

Table of Contents

AMUNDI - KBI ACTIONS MONDE ENVIRONNEMENT (C)	5
ELEVA CAPITAL - ELEVA EUROLAND SLECTION	8
AMUNDI OBLIG EURO REVENU - ANNUELS	11
AMUNDI EURO LIQUIDITY SHORT TERM RESPONSIBLE	14
AMUNDI B&W HY 2029	17
VENDOME SELECTION	20
VENDOME FRANCE	23
SOLIDARITE - AMUNDI	26
INDOSUEZ OBJECTIF TERRE	29
AMERICA SMALL & MID CAPS	88
INDOSUEZ EURO EXPANSION	91
INDOSUEZ CAP EMERGENTS	94
BEST BUSINESS MODELS SRI MONTPENSIER ARBEVEL	97
US ADVANTAGE FUND - MORGAN STANLEY IF	100
NORDEA - STABLE RETURN FUND	103
ODDO BHF AM - ODDO BHF AVENIR	107
ODDO BHF AM - ODDO BHF AVENIR EUROPE	110
PICTET SECURITY	113
PICTET PREMIUM BRANDS	116
SYCOMORE EUROPE HAPPY@WORK	119
SYCOMORE SELECTION RESPONSABLE	122
M&G OPTIMAL INCOME FUND	125
M&G DYNAMIC ALLOCATION FUND	128
LOMBARD ODIER FUNDS - CIRCULAR ECONOMY	131
FIDELITY FUNDS - WORLD FUND	134
FIDELITY FUNDS - GLOBAL TECHNOLOGY	137
FIDELITY FUNDS - GLOBAL FINANCIAL SERVICES	140
EDR - BIG DATA	143
DNCA INVEST ALPHA BONDS	146
COMGEST RENAISSANCE EUROPE	149
BLACKROCK WORLD HEALTHSCIENCE FUND	152
KBI GLOBAL SUSTAINABLE INFRASTRUCTURE	155
KBI GLOBAL ENERGY TRANSITION	158
AMUNDI - HYMNOS ISR	161
FIRST EAGLE AMUNDI RESILIENT EQUITY - AHE	164
FIRST EAGLE AMUNDI RESILIENT EQUITY - AE	167
FIRST EAGLE AMUNDI INTERNATIONAL FUND	170
FCH THEMATICS GLOBAL SAFETY	173
FCH NEUBERGER BERMAN US LARGE CAP VALUE	176
FCH M&G GLOBAL DIVIDEND	179
FCH LAZARD EQUITY SRI	182
FCH JP MORGAN US EQUITY FOCUS	185
FCH JP MORGAN EMERGING MARKETS IG BOND	188

CPR SILVER AGE	191
CPR INVEST - SOCIAL EQUITIES	194
CPR INVEST - MONTPENSIER M SPORT SOLUTIONS	197
CPR INVEST - MEDTECH	200
CPR INVEST - HYDROGEN	203
CPR INVEST - GLOBAL LIFESTYLES	206
CPR INVEST - GLOBAL DISRUPTIVE OPPORTUNITIES	209
CPR INVEST - FUTURE CITIES	212
CPR INVEST - FOOD FOR GENERATION	215
CPR INVEST - EUROPEAN STRATEGIC AUTONOMY	218
CPR INVEST - CREDIXX ACTIVE US HY	221
CPR INVEST - CLIMATE BONDS EURO	224
CPR INVEST - CLIMATE ACTION	227
CPR INVEST - BIODIVERSITY	230
CPR INVEST - ARTIFICIAL INTELLIGENCE	233
CPR GLOBAL SILVER AGE	236
CPR FOCUS INFLATION	239
CPR DISRUPTION	242
CPR CROISSANCE REACTIVE	245
CPR CROISSANCE DYNAMIQUE	248
CPR CROISSANCE DEFENSIVE	251
CPR AMIBITION FRANCE	254
CPR ALLOCATION THEMATIQUE RESPONSABLE	257
CPR ACTIONS USA RESPONSABLE	260
CPR ACTIONS EURO RESPONSABLE	263
CPR ABSOLUTE RETURN BONDS	266
BFT RENDEMENT 2030 CLIMAT	269
BFT RENDEMENT 2027	272
BFT PARTNERS VIA EQUITY EUROPE	275
BFT FRANCE FUTUR ISR CLIMAT	278
BFT FRANCE EMPLOI ISR	281
BFT CREDIT EURO OBL DURABLE	284
BFT ACTIONS EURO ODD ISR	287
BDL CAPITAL AM - BDL REMPART	290
AMPLEGEST PRICING POWER	293
AMUNDI VIE	296
AMUNDI TRESO DIVERSIFIEE	299
AMUNDI STOXX EUROPE DEFENSE ETF	302
AMUNDI S.F DIVERSIFIED ST BOND SELECT	305
AMUNDI S&P WORLD INFORMATION TECHNOLOGY SCREENED ETF	308
AMUNDI S&P WORLD FINANCIALS SCREENED ETF	311
AMUNDI S&P EUROZONE CLIMATE PARIS ALIGNED ETF	314
AMUNDI S&P 500 SCREENED ETF	317
ARI IMPACT GREEN BOND	320
ARI EUROPEAN CREDIT	323
ARI EURO CORP BOND CLIMATE	326

AMUNDI OBLIGATERME 2028	329
AMUNDI OBLIG MONDE RESPONSABLE	332
AMUNDI OBLIG INTERNATIONALES FLEX	335
AMUNDI OBLIG EURO DURABLE	338
AMUNDI MSCI WORLD SWAP II ETF	341
AMUNDI MSCI ROBOTICS & AI ETF	344
AMUNDI MSCI NEW ENERGY ETF	347
AMUNDI MSCI JAPAN CLIMATE PARIS ALIGNED ETF HEDGED	350
AMUNDI MSCI JAPAN CLIMATE PARIS ALIGNED ETF	353
AMUNDI MSCI EMERGING MARKETS SWAP ETF	356
AMUNDI MSCI EMERGING MARKETS SRI CLIMATE PARIS ALIGNED	359
AMUNDI MSCI CHINA ETF	362
AMUNDI LABEL ISR ACTIONS USA ETF	365
AMUNDI LABEL ISR ACTIONS MONDE ETF	368
AMUNDI LABEL ISR ACTIONS EUROPE ETF	371
AMUNDI JAPAN TOPIX ETF	374
AMUNDI IMPACT SOCIAL BOND	377
AMUNDI GLOBAL AGG GREEN BOND ETF	380
AMUNDI FUNDS VOLATILITY EURO	383
AMUNDI FUNDS US PIONEER FUND	386
AMUNDI FUNDS US EQUITY FUNDAMENTAL GROWTH	389
AMUNDI FUNDS STRATEGIC INCOME	392
AMUNDI FUNDS SBI FM INDIA EQUITY	395
AMUNDI FUNDS POLEN CAPITAL GLOBAL GROWTH	398
AMUNDI FUNDS MA CONSERVATIVE RESP	401
AMUNDI FUNDS MONTPENSIER M CLIMATE SOL	404
AMUNDI FUNDS MONTPENSIER GREAT EUROPEAN MODELS SRI	407
AMUNDI FUNDS LATIN AMERICA EQUITY	410
AMUNDI FUNDS INCOME OPPORTUNITIES USD	413
AMUNDI FUNDS INCOME OPPORTUNITIES EUR	416
AMUNDI FUNDS IMPACT EURO CORP ST GREEN BOND	419
AMUNDI FUNDS GLOBAL HY BOND	422
AMUNDI FUNDS GLOBAL EQUITY RESP	425
AMUNDI FUNDS GLOBAL EQUITY INCOME SELECT	428
AMUNDI FUNDS GLO BAL EQUITY CLIMATE	431
AMUNDI FUNDS GLOBAL EQUITY HEDGED	434
AMUNDI FUNDS GLOBAL EQUITY	437
AMUNDI FUNDS GLOBAL AGG BOND HEDGED	440
AMUNDI FUNDS GLOBAL AGG BOND	443
AMUNDI FUNDS EUROPEAN EQUITY VALUE	446
AMUNDI FUNDS EUROPEAN EQUITY CONSERVATIVE	449
AMUNDI FUNDS EUROPE EQUITY INCOME SELECT	452
AMUNDI FUNDS EUROPE EQUITY CLIMATE	455
AMUNDI FUNDS EUROLAND EQUITY SMALL CAP SELECT	458
AMUNDI FUNDS EUROLAND EQUITY	461
AMUNDI FUNDS EURO HY BOND	464

AMUNDI FUNDS EQUITY JAPAN TARGET	467
AMUNDI FUNDS EMERGING MARKETS ST BOND HEDGED	470
AF EM EQUITY GROWTH OPPORTUNITIES	473
AMUNDI FUNDS EM EQUITY FOCUS HEDGED	476
AMUNDI FUNDS EM EQUITY FOCUS	479
AMUNDI FUNDS EM EQUITY CLIMATE	482
AMUNDI FUNDS EM BOND	485
AMUNDI FUNDS EM BLENDED BOND	488
AMUNDI FUNDS ASIA EQUITY FOCUS	491
AMUNDI FUNDS ABS RETURN MULTI STRAT	494
AMUNDI FPS PRIV MARKETS ELTIF	497
AMUNDI EURO STOXX 50 II ETF	500
AMUNDI EURO LIQUIDITY RATED RESPONSIBLE	503
AMUNDI EURO LIQUIDITY ST RESP	506
AMUNDI EQUILIBRE CLIMAT	509
AMUNDI DYNAMIQUE CLIMAT	512
AMUNDI CREDIT EURO	515
AMUNDI CORE S&P 500 SWAP ETF	518
AMUNDI CORE NASDAQ 100 SWAP ETF	521
AMUNDI CAC 40 ETF	524
AMUNDI ACTIONS USA RESPONSABLE	527
AMUNDI ACTIONS RESTRUCTURATIONS	530
AMUNDI ACTIONS OR	533
AMUNDI ACTIONS FRANCE SELECT	536
AMUNDI ACTIONS FRANCE RESPONSABLE	539
AMUNDI ACTIONS FONCIER	542
AMUNDI ACTIONS EUROPE RESPONSABLE	545
AMUNDI ACTIONS EUROPE ENVIRONNEMENT	548
AMUNDI ACTIONS EURO RESPONSABLE	551
AMUNDI ACTIONS EURO HORIZON ENV	554
AMUNDI ACTIONS EURO	557
AMUNDI ACTIONS EMERGENTS	560
AMUNDI ACTIONS ASIE	563
AMUNDI - KBI AQUA	566
AMUNDI - KBI ACTIONS MONDE ENVIRONNEMENT P	569
AXA WF ROBOTECH A CAPITALISATION	572
AXA WF SUSTAINABLE EQUITY QI I CAP	575
JPM GLOBAL HEALTHCARE	578
THEMATICS SAFETY FUND	581
MIROVA EUROPE ENVIRONMENTAL EQUITY	584

Produit**AMUNDI - KBI ACTIONS MONDE ENVIRONNEMENT (C)**

Société de gestion : Amundi Asset Management (ci-après : "nous" ou "la société de gestion"), membre du groupe de sociétés Amundi.

FR0007070594 - Devise : EUR

Site Internet de la société de gestion : www.amundi.fr

Appelez le +33 143233030 pour de plus amples informations.

L'Autorité des marchés financiers (« AMF ») est chargée du contrôle de Amundi Asset Management en ce qui concerne ce document d'informations clés.

Amundi Asset Management est agréée en France sous le n°GP-04000036 et régie par l'AMF.

Date de production du document d'informations clés : 18/03/2025.

En quoi consiste ce produit ?

Type : Parts de AMUNDI - KBI ACTIONS MONDE ENVIRONNEMENT, organisme de placement collectif en valeurs mobilières (OPCVM) constitué sous la forme d'un FCP.

Durée : La durée du produit est de 99 ans. La Société de gestion peut dissoudre le produit par liquidation ou fusion avec un autre produit conformément aux exigences légales.

Classification AMF (« Autorité des marchés financiers ») : Actions internationales

Objectifs : En souscrivant à AMUNDI - KBI ACTIONS MONDE ENVIRONNEMENT, vous investissez dans un fonds exposé aux actions internationales participant à la transition énergétique et écologique.

L'objectif de gestion du fonds consiste à tirer profit des éventuelles opportunités d'investissement des marchés actions internationaux sur la durée de placement recommandée par une gestion centrée sur les sociétés internationales exposées à la transition énergétique et écologique, après prise en compte des frais courants.

Compte tenu de la thématique spécifique, le fonds n'est pas géré par rapport à un indicateur de référence. Toutefois, à titre indicatif, la performance du fonds pourra être comparée a posteriori à celle du MSCI ALL Country World (en euro, converti du dollar USD, dividendes nets réinvestis). Cet indice est représentatif des plus grandes capitalisations de toutes les places boursières mondiales, développées et émergentes.

La stratégie d'investissement vise à sélectionner, au sein d'entreprises internationales, celles favorisant la transition énergétique et écologique. Pour sélectionner les valeurs éligibles, l'équipe de gestion s'appuie sur une analyse financière combinée à une analyse extra-financière.

L'univers de départ comprend environ 650 entreprises internationales qui apportent des solutions aux besoins urgents de fournir suffisamment d'eau, d'énergie propre, d'infrastructure et de nourriture à la planète et des entreprises qui favorisent la transition vers une économie circulaire.

Afin de limiter les risques d'exposition aux secteurs controversés, le fonds applique la politique d'exclusion normative et sectorielle d'Amundi (exclusions légales sur l'armement controversé, les entreprises qui contreviennent gravement et de manière répétée à l'un ou plusieurs des 10 principes du Pacte Mondial des Nations Unies et exclusions sectorielles sur le charbon et tabac) et applique les exclusions du référentiel du label Greenfin sur les combustibles fossiles ainsi que les exclusions partielles.

Le fonds bénéficie du label Greenfin. Par ailleurs, en dehors d'émissions obligataires destinées à financer spécifiquement des projets verts, sociaux et/ou durables, le fonds n'investit pas dans des entreprises liées à des activités considérées comme non alignées avec l'accord de Paris sur le climat (extraction de charbon, pétrole, gaz...).

A partir de là, l'équipe de gestion classe les entreprises de l'univers investissable en 3 groupes selon le pourcentage du chiffre d'affaires des émetteurs dans les "éco-activités" (énergie, bâtiment, économie circulaire, industrie, transport, technologies de l'information et de la communication, agriculture & forêt et l'adaptation au changement climatique): celles qui réalisent plus de 50% de leur chiffre d'affaire dans les "éco-activités" (valeurs de type I), celles qui réalisent entre 10% et 50% de leur chiffre d'affaire dans les "éco-activités" (valeurs de type II) et celles qui réalisent entre 0 et 10% de leur chiffre d'affaire dans les "éco-activités" (valeurs de type III).

Au minimum 90% des titres en portefeuille font l'objet d'une analyse fondée sur la transition énergétique et écologique.

Au sein de l'univers investissable filtré et catégorisé, la sélection de titres combine une approche financière (estimation de la croissance potentielle des bénéficiaires de la société et de sa capacité à réaliser une croissance régulière sur le long terme, appréciation du risque spécifique, valorisation...) et extra-financière basée sur des critères Environnementaux, Sociaux et de Gouvernance (cette analyse permet ainsi l'attribution à chaque émetteur d'un score ESG allant de 0 (moins bon score) à 10 (meilleur score)). En outre, l'équipe de gestion sélectionne les titres en respectant les contraintes suivantes:

- au moins 25% de valeurs de Type I
- au moins 75% de valeurs de Type I et II
- et au maximum 25% de valeurs de Type III et de titres de créances.

Le portefeuille cible est ainsi composé de 50 à 90 valeurs dont le nombre peut évoluer en fonction de l'appréciation et des convictions de l'équipe de gestion.

Le fonds a vocation à être exposé à 100% aux actions; en pratique l'exposition action oscille entre 80% et 120% de l'actif net avec un minimum de 60%. Il s'agit d'actions internationales de moyenne et grande capitalisation.

En outre, le fonds peut s'exposer à des actions de sociétés ayant leur siège social dans un pays émergent dans une limite de 20% de l'actif net. Le fonds peut être exposé au risque de change; il s'agit de toutes devises de l'OCDE et hors OCDE.

Le fonds peut également s'exposer aux marchés de taux jusqu'à 15% maximum de l'actif net.

L'OPC est classé article 8 au sens du Règlement (UE) 2019/2088 sur la publication d'informations en matière de durabilité dans le secteur des services financiers (dit « Règlement Disclosure »).

Investisseurs de détail visés : Ce produit s'adresse aux investisseurs, qui ont une connaissance de base et/ou une expérience limitée ou inexistante de l'investissement dans des fonds, qui visent à augmenter la valeur de leur investissement et à percevoir des revenus sur la période de détention recommandée avec la capacité de supporter des pertes à hauteur du montant investi.

Le produit n'est pas ouvert aux résidents des Etats Unis d'Amérique/"U.S. Person" (la définition de « U.S. Person » est disponible sur le site internet de la société de gestion www.amundi.com et/ou dans le prospectus).

Rachat et transaction : Les parts peuvent être vendues (remboursées) quotidiennement comme indiqué dans le prospectus au prix de transaction correspondant (valeur liquidative). De plus amples détails sont exposés dans le prospectus de AMUNDI - KBI ACTIONS MONDE ENVIRONNEMENT.

Politique de distribution : Comme il s'agit d'une classe de parts de non-distribution, les revenus de l'investissement sont réinvestis.

Informations complémentaires : Vous pouvez obtenir de plus amples informations sur ce produit, y compris le prospectus et les rapports financiers, gratuitement sur demande auprès de : Amundi Asset Management - 91-93 boulevard Pasteur, 75015 Paris, France.

La valeur liquidative du produit est disponible sur www.amundi.fr

Dépositaire : CACEIS Bank.

Quels sont les risques et qu'est-ce que cela pourrait me rapporter ?

INDICATEUR DE RISQUE



Risque le plus faible

Risque le plus élevé



L'indicateur de risque part de l'hypothèse que vous conservez le produit pendant 5 ans.

L'indicateur synthétique de risque permet d'apprécier le niveau de risque de ce produit par rapport à d'autres. Il indique la probabilité que ce produit enregistre des pertes en cas de mouvements sur les marchés ou d'une impossibilité de notre part de vous payer.

Nous avons classé ce produit dans la classe de risque 4 sur 7, qui est une classe de risque moyenne. Autrement dit, les pertes potentielles liées aux futurs résultats du produit se situent à un niveau moyen et, si la situation venait à se détériorer sur les marchés, il est possible que notre capacité à vous payer en soit affectée.

Risques supplémentaires : Le risque de liquidité du marché peut accentuer la variation des performances du produit.

L'utilisation de produits complexes tels que les produits dérivés peut entraîner une amplification des mouvements de titres dans votre portefeuille.

Ce produit ne prévoyant pas de protection contre les aléas de marché, vous pourriez perdre tout ou partie de votre investissement.

Outre les risques inclus dans l'indicateur de risque, d'autres risques peuvent influencer sur la performance du Fonds. Veuillez vous reporter au prospectus de AMUNDI - KBI ACTIONS MONDE ENVIRONNEMENT.

SCÉNARIOS DE PERFORMANCE

Les scénarios défavorable, intermédiaire et favorable présentés représentent des exemples utilisant les meilleure et pire performances ainsi que la performance moyenne du Fonds au cours des 10 dernières années. Les marchés pourraient évoluer très différemment à l'avenir. Le scénario de tensions montre ce que vous pourriez obtenir dans des situations de marché extrêmes.

Ce que vous obtiendrez de ce produit dépend des performances futures du marché. L'évolution future du marché est aléatoire et ne peut être prédite avec précision.

Période de détention recommandée : 5 ans			
Investissement 10 000 EUR			
Scénarios		Si vous sortez après	
		1 an	5 ans
Minimum	Il n'existe aucun rendement minimal garanti. Vous pourriez perdre tout ou une partie de votre investissement.		
Scénario de tensions	Ce que vous pourriez obtenir après déduction des coûts	€4 270	€3 910
	Rendement annuel moyen	-57,3%	-17,1%
Scénario défavorable	Ce que vous pourriez obtenir après déduction des coûts	€8 170	€8 210
	Rendement annuel moyen	-18,3%	-3,9%
Scénario intermédiaire	Ce que vous pourriez obtenir après déduction des coûts	€10 050	€13 770
	Rendement annuel moyen	0,5%	6,6%
Scénario favorable	Ce que vous pourriez obtenir après déduction des coûts	€13 440	€16 990
	Rendement annuel moyen	34,4%	11,2%

Les chiffres indiqués comprennent tous les coûts du produit lui-même, mais pas nécessairement tous les frais dus à votre conseiller ou distributeur. Ces chiffres ne tiennent pas compte de votre situation fiscale personnelle, qui peut également influencer sur les montants que vous recevrez.

Scénario défavorable : Ce type de scénario s'est produit pour un investissement entre le 31/12/2021 et le 13/03/2025

Scénario intermédiaire : Ce type de scénario s'est produit pour un investissement entre le 31/03/2020 et le 13/03/2025

Scénario favorable : Ce type de scénario s'est produit pour un investissement entre le 31/10/2016 et le 29/10/2021

Que se passe-t-il si Amundi Asset Management n'est pas en mesure d'effectuer les versements ?

Le produit est une copropriété d'instruments financiers et de dépôts distincte de la Société de gestion. En cas de défaillance de la Société de gestion, les actifs du produit conservés par le dépositaire ne seront pas affectés. En cas de défaillance du dépositaire, le risque de perte financière du produit est atténué en raison de la ségrégation légale des actifs du dépositaire de ceux du produit.

Que va me coûter cet investissement ?

Il se peut que la personne qui vous vend ce produit ou qui vous fournit des conseils à son sujet vous demande de payer des coûts supplémentaires. Si c'est le cas, cette personne vous informera au sujet de ces coûts et vous montrera l'incidence de ces coûts sur votre investissement.

COÛTS AU FIL DU TEMPS

Les tableaux présentent les montants prélevés sur votre investissement afin de couvrir les différents types de coûts. Ces montants dépendent du montant que vous investissez, du temps pendant lequel vous détenez le produit. Les montants indiqués ici sont des illustrations basées sur un exemple de montant d'investissement et des différentes périodes d'investissement possibles.

Nous avons supposé :

- qu'au cours de la première année vous récupéreriez le montant que vous avez investi (rendement annuel de 0 %). Que pour les autres périodes de détention, le produit évolue de la manière indiquée dans le scénario intermédiaire.

- 10 000 EUR sont investis.

Investissement 10 000 EUR		
Scénarios	Si vous sortez après	
	1 an	5 ans*
Coûts totaux	€657	€1 677
Incidence des coûts annuels**	6,7%	2,9%

* Période de détention recommandée.

** Elle montre dans quelle mesure les coûts réduisent annuellement votre rendement au cours de la période de détention. Par exemple, elle montre que si vous sortez à la fin de la période de détention recommandée, il est prévu que votre rendement moyen par an soit de 9,49% avant déduction des coûts et de 6,61% après cette déduction.

Ces chiffres comprennent les coûts de distribution maximaux que la personne vous vendant le produit peut vous facturer (5,00% du montant investi / 500 EUR). Cette personne vous informera des coûts de distribution réels.

COMPOSITION DES COÛTS

Coûts ponctuels d'entrée ou de sortie		Si vous sortez après 1 an
Coûts d'entrée	Cela comprend des coûts de distribution de 5,00% du montant investi. Il s'agit du montant maximal que vous paierez. La personne qui vous vend le produit vous informera des coûts réels.	Jusqu'à 500 EUR
Coûts de sortie	Nous ne facturons pas de coûts de sortie pour ce produit, mais la personne qui vous vend le produit peut le faire.	0,00 EUR
Coûts récurrents prélevés chaque année		
Frais de gestion et autres coûts administratifs ou d'exploitation	1,04% de la valeur de votre investissement par an. Ce pourcentage est basé sur les coûts réels au cours de la dernière année.	98,99 EUR
Coûts de transaction	0,61% de la valeur de votre investissement par an. Il s'agit d'une estimation des coûts encourus lorsque nous achetons et vendons les investissements sous-jacents pour le produit. Le montant réel variera en fonction du volume de nos achats et ventes.	58,19 EUR
Coûts accessoires prélevés sous certaines conditions spécifiques		
Commissions liées aux résultats	Il n'y a pas de commission liée aux résultats pour ce produit.	0,00 EUR

Combien de temps dois-je le conserver, et puis-je retirer de l'argent de façon anticipée?

Période de détention recommandée : 5 ans. Cette durée est basée sur notre évaluation des caractéristiques de risque et de rémunération et des coûts du Fonds. Ce produit est conçu pour un investissement à moyen terme ; vous devez être prêt à conserver votre investissement pendant au moins 5 ans. Vous pouvez obtenir le remboursement de votre investissement à tout moment ou le détenir plus longtemps.

Calendrier des ordres : les ordres de rachat de parts doivent être reçus avant 12:25 (heure de Paris) le jour d'établissement de la valeur liquidative. Veuillez-vous reporter au prospectus AMUNDI - KBI ACTIONS MONDE ENVIRONNEMENT pour plus de détails concernant les rachats. Un mécanisme de plafonnement des rachats (dit « Gates ») peut être mis en œuvre par la société de gestion. Les modalités de fonctionnement sont décrites dans le Prospectus.

Comment puis-je formuler une réclamation?

Si vous avez des réclamations, vous pouvez :

- Envoyer un courrier à Amundi Asset Management au 91-93 boulevard Pasteur, 75015 Paris - France
- Envoyer un e-mail à complaints@amundi.com

Dans le cas d'une réclamation, vous devez indiquer clairement vos coordonnées (nom, adresse, numéro de téléphone ou adresse e-mail) et fournir une brève explication de votre réclamation. Vous trouverez davantage d'informations sur notre site Internet www.amundi.fr.

Si vous avez une réclamation au sujet de la personne qui vous a conseillé ce produit, ou qui vous l'a vendu, vous devez vous rapprocher d'elle pour obtenir toutes les informations concernant la démarche à suivre pour faire une réclamation.

Autres informations pertinentes

Vous trouverez le prospectus, les documents d'informations clés, les avis aux investisseurs, les rapports financiers et d'autres documents d'information relatifs au produit, y compris les diverses politiques publiées du produit, sur notre site Internet www.amundi.fr. Vous pouvez également demander une copie de ces documents au siège social de la société de gestion.

Lorsque ce produit est utilisé comme support en unité de compte d'un contrat d'assurance sur la vie ou de capitalisation, les informations complémentaires sur ce contrat, telles que les coûts du contrat, qui ne sont pas compris dans les coûts indiqués dans le présent document, le contact en cas de réclamation et ce qui se passe en cas de défaillance de l'entreprise d'assurance sont présentées dans le document d'informations clés de ce contrat obligatoirement remis par votre assureur ou courtier ou tout autre intermédiaire d'assurance conformément à son obligation légale.

Performance passée : Vous pouvez télécharger les performances passées du Fonds au cours des 10 dernières années sur www.amundi.fr.

Scénarios de performance : Vous pouvez consulter les scénarios de performance précédents mis à jour chaque mois sur www.amundi.fr.

Objectif

Le présent document contient des informations essentielles sur le produit d'investissement. Il ne s'agit pas d'un document à caractère commercial. Ces informations vous sont fournies conformément à une obligation légale, afin de vous aider à comprendre en quoi consiste ce produit et quels risques, coûts, gains et pertes potentiels y sont associés, et de vous aider à le comparer à d'autres produits.

Produit

Eleva Euroland Selection Fund-Class A2 (EUR) acc.-LU1616921158

Eleva UCITS Fund (la " Société ") gérée par Eleva Capital S.A.S (la " Société de gestion ").

<https://www.elevacapital.com/>

Appeler le + 33 (0)1 40 69 28 70 pour de plus amples informations.

La Commission de Surveillance du Secteur Financier (CSSF) est chargée du contrôle de Eleva Capital S.A.S en ce qui concerne ce document

d'informations clés.

Ce PRIIP est autorisé au Luxembourg.

Eleva Capital S.A.S est agréée en France et réglementée par l'Autorité des Marchés Financiers (AMF).

Date de production du document : 03 novembre 2025

En quoi consiste ce produit ?

Type

Le produit est un Compartiment d'Eleva UCITS Fund (le « Fonds »), une société anonyme de droit luxembourgeois qualifiée de société d'investissement à capital variable conformément à la partie I de la Loi de 2010.

Durée

Le Compartiment a été constitué pour une durée illimitée et sa dissolution doit être décidée par le Conseil d'administration.

Objectifs

Le Compartiment vise à obtenir des rendements ajustés au risque supérieurs à long terme et une croissance du capital en investissant principalement dans des actions européennes et des titres liés à des actions libellés principalement en euros. Le Compartiment est éligible au PEA (Plan d'Épargne en Actions) français.

Le Compartiment promeut une combinaison de caractéristiques environnementales, sociales et de gouvernance et, bien qu'il n'ait pas pour objectif un investissement durable, il aura une proportion minimale de 30 % d'investissements durables. Il s'agit d'un produit relevant de l'article 8 du SFDR qui intègre des critères ESG contraignants dans son processus de gestion des investissements.

L'objectif non financier principal du Compartiment est d'investir dans des sociétés ayant de bonnes pratiques ESG (c'est-à-dire les meilleures de leur univers) ou des sociétés qui s'améliorent en matière de pratiques ESG (c'est-à-dire qui font de leur mieux), tout en excluant les sociétés qui n'auraient pas une note ESG minimale absolue (40/100). Le Compartiment cherche également à aider les entreprises à améliorer leurs pratiques ESG en engageant un dialogue régulier avec elles et en partageant avec elles les domaines à améliorer sur des thèmes ESG spécifiques.

À partir d'un univers d'investissement large, composé principalement de toutes les entreprises (toutes capitalisations boursières, tous secteurs) ayant leur siège social en Europe (c'est-à-dire dans l'Espace économique européen, au Royaume-Uni et en Suisse), le Compartiment se concentre sur les entreprises qui répondent aux critères financiers suivants : (i) la liquidité, mesurée par la liquidité quotidienne de chaque société ; et (ii) une capitalisation boursière minimale fixée à 5 milliards d'euros, sauf si la société présente un bilan solide et une croissance suffisante de son chiffre d'affaires. Ces critères définissent l'univers d'investissement initial (aux fins du calcul de la sélectivité ESG) et comprennent environ 800 sociétés. Cet univers d'investissement initial peut inclure des émetteurs non européens appartenant à l'OCDE.

Le processus d'investissement du Compartiment comprend trois étapes (détaillées dans le document précontractuel conformément au SFDR) basées sur une combinaison de critères non financiers et financiers (étape 1 : définition de l'univers d'investissement, étape 2 : exclusion stricte et étape 3 : analyse fondamentale).

La méthodologie utilisée pour la sélectivité ESG est la suivante : le score ESG moyen pondéré du Compartiment doit être significativement supérieur (c'est-à-dire meilleur) que le score ESG moyen de son univers d'investissement initial. Cela implique que le score ESG moyen pondéré du Compartiment ne peut en aucun cas être inférieur au score ESG moyen de l'univers d'investissement initial après élimination des 20 % des entreprises les moins bien notées.

Le Compartiment peut utiliser des IFD (instruments financiers dérivés) à titre accessoire, tels que des contrats Futures sur indices ou sur secteurs, des options sur titres et éventuellement des CFD, à des fins de couverture ou de gestion efficace du portefeuille. Cela ne doit pas avoir pour conséquence de fausser de manière significative ou durable la politique ESG du Compartiment.

Le Compartiment est géré activement en référence à l'indice de référence Euro STOXX Net Return. Les positions du Compartiment et les pondérations des titres dans le portefeuille s'écarteront par conséquent de la composition de l'indice de référence pertinent. L'indice de référence pertinent n'est pas conforme aux facteurs ESG pris en considération par le Compartiment.

Dépositaire: Les actifs du Compartiment sont détenus auprès de BNP Paribas, succursale de Luxembourg, et sont séparés des actifs des autres compartiments de la Société.

Informations supplémentaires et disponibilité des cours: De plus amples informations sur la Société (notamment le Prospectus actuel et le Rapport annuel le plus récent) sont disponibles en anglais, et des informations sur le Compartiment et d'autres Catégories de Parts (notamment les derniers cours des parts et les versions traduites du présent document) sont disponibles gratuitement sur www.elevacapital.com ou en faisant une demande écrite à la Société de gestion, 61 rue des Belles Feuilles, 75116 Paris, France ou en envoyant un e-mail à info@elevacapital.com.

La vente d'actions du Compartiment peut avoir lieu n'importe quel jour ouvrable.

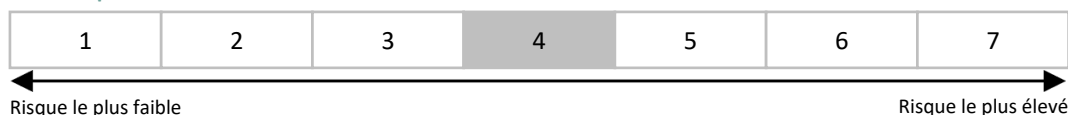
La part ne prévoit pas de distribuer des dividendes. Tout revenu résultant des investissements du Compartiment est réinvesti et traduit dans la valeur de cette part.

Investisseur de détail visé

Le Compartiment convient aux investisseurs qui recherchent une croissance du capital sur une période d'investissement d'au moins 5 ans et qui souhaitent s'exposer à des actions ciblées et des investissements similaires du type décrit dans la politique d'investissement susmentionnée.

Quels sont les risques et qu'est-ce que cela pourrait me rapporter?

Indicateur de risque



L'indicateur de risque part de l'hypothèse que vous conservez le produit pendant 5 ans.

Le risque réel peut être très différent si vous optez pour une sortie avant échéance, et vous pourriez obtenir moins en retour.

L'indicateur synthétique de risque permet d'apprécier le niveau de risque de ce produit par rapport à d'autres. Il indique la probabilité que ce produit enregistre des pertes en cas de mouvements sur les marchés ou d'une impossibilité de notre part de vous payer.

Nous avons classé ce produit dans la classe de risque 4 sur 7, qui est une classe de risque moyenne. Autrement dit, les pertes potentielles liées aux futurs résultats du produit se situent à un niveau moyen et, si la situation venait à se détériorer sur les marchés, il est possible que la capacité à vous payer en soit affectée.

Risques supplémentaires : Risque de liquidité du marché, risque de contrepartie, risque de perturbations économiques, facteurs de risque ESG.

Ce produit ne prévoyant pas de protection contre les aléas de marché, vous pourriez perdre tout ou partie de votre investissement.

Si Eleva Capital S.A.S n'est pas en mesure de vous verser les sommes dues, vous pouvez perdre l'intégralité de votre investissement.

Performance

Les chiffres indiqués comprennent tous les coûts du produit lui-même, mais pas nécessairement tous les frais dus à votre conseiller ou distributeur. Ces chiffres ne tiennent pas compte de votre situation fiscale personnelle, qui peut également influencer sur les montants que vous recevrez.

Ce que vous obtiendrez de ce produit dépend des performances futures du marché. L'évolution future du marché est aléatoire et ne peut être prédite avec précision.

Les scénarios défavorable, intermédiaire et favorable présentés représentent des exemples utilisant les meilleure et pire performances, ainsi que la performance moyenne du produit et de l'indice de référence approprié au cours des 10 dernières années. Les marchés pourraient évoluer très différemment à l'avenir.

Période de détention recommandée : 5 ans			
Investissement de 10 000 EUR		Si vous sortez après 1 an	Si vous sortez après 5 ans
Scénarios			
Minimum	Il n'existe aucun rendement minimal garanti. Vous pourriez perdre tout ou une partie de votre investissement.		
Tensions	Ce que vous pourriez obtenir après déduction des coûts	3 830 EUR	3 320 EUR
	Rendement annuel moyen	-61,7 %	-19,8 %
Défavorable	Ce que vous pourriez obtenir après déduction des coûts	8 090 EUR	9 550 EUR
	Rendement annuel moyen	-19,1 %	-0,9 %
Intermédiaire	Ce que vous pourriez obtenir après déduction des coûts	10 440 EUR	13 730 EUR
	Rendement annuel moyen	4,4 %	6,5 %
Favorable`	Ce que vous pourriez obtenir après déduction des coûts	14 580 EUR	18 820 EUR
	Rendement annuel moyen	45,8 %	13,5 %

Le scénario de tensions montre ce que vous pourriez obtenir dans des situations de marché extrêmes.

Le scénario défavorable s'est produit pour un investissement entre 04/2015 et 04/2020.

Le scénario intermédiaire s'est produit pour un investissement entre 06/2018 et 06/2023.

Le scénario favorable s'est produit pour un investissement entre 03/2020 et 03/2025.

Que se passe-t-il si Eleva Capital S.A.S n'est pas en mesure d'effectuer les versements?

Les actifs et passifs de ce produit sont distincts de ceux d'Eleva Capital S.A.S. Il n'existe aucune responsabilité croisée entre ces entités, et le produit ne serait pas responsable en cas de défaillance ou de délit d'office d'Eleva Capital S.A.S. ou de tout prestataire de services délégué. Ce produit ne participe à aucun système d'indemnisation des investisseurs.

Que va me coûter cet investissement ?

Il se peut que la personne qui vous vend ce produit ou qui vous fournit des conseils à son sujet vous demande de payer des coûts supplémentaires. Si c'est le cas, cette personne vous informera au sujet de ces coûts et vous montrera l'incidence de ces coûts sur votre investissement.

Coûts au fil du temps

Les tableaux présentent les montants prélevés sur votre investissement afin de couvrir les différents types de coûts. Ces montants dépendent du montant que vous investissez, du temps pendant lequel vous détenez le produit et du rendement du produit. Les montants indiqués ici sont des illustrations basées sur un exemple de montant d'investissement et différentes périodes d'investissement possibles.

Nous avons supposé:

- qu'au cours de la première année vous récupéreriez le montant que vous avez investi (rendement annuel de 0 %). Que pour les autres périodes de détention, le produit évolue de la manière indiquée dans le scénario intermédiaire.
- EUR 10 000 sont investis.

	Si vous sortez après 1 an	Si vous sortez après 5 ans
Coûts totaux EUR	461 EUR	1 813 EUR
Incidence des coûts annuels (*)	4,6 %	3,3 % par an

(*) Elle montre dans quelle mesure les coûts réduisent annuellement votre rendement au cours de la période de détention. Par exemple, elle montre que si vous sortez à la fin de la période de détention recommandée, il est prévu que votre rendement moyen par an soit de 9,8 % avant déduction des coûts et de 6,5 % après cette déduction.

Composition des coûts

Coûts ponctuels à l'entrée ou à la sortie		Si vous sortez après 1 an
Coûts d'entrée	2,0 % du montant que vous versez lors de votre entrée dans ce placement. Il s'agit du montant maximal qui vous sera facturé. La personne qui vous vend le produit vous informera du montant réel des frais.	201 EUR
Coûts de sortie	Nous ne facturons pas de frais de sortie.	0 EUR
Coûts récurrents prélevés chaque année		
Frais de gestion et autres frais administratifs et d'exploitation	2,1 % de la valeur de votre investissement par an. Il s'agit d'une estimation basée sur les coûts réels de l'année écoulée.	212 EUR
Coûts de transaction	0,4 % de la valeur de votre investissement par an. Il s'agit d'une estimation des coûts encourus lorsque nous achetons et vendons les investissements sous-jacents au produit. Le montant réel varie en fonction de la quantité que nous achetons et vendons.	35 EUR
Coûts accessoires prélevés sous certaines conditions		
Commissions liées aux résultats	L'impact de la commission de performance. Nous prélevons ces commissions sur votre investissement si le produit surpasse son indice de référence, le Euro STOXX Index Net Return Index, avec un mécanisme de compensation de sous-performance sur 5 années glissantes.	13 EUR

Combien de temps dois-je le conserver et puis-je retirer de l'argent de façon anticipée ?

Période de détention recommandée: 5 an(s).

La période de détention recommandée est basée sur notre évaluation des caractéristiques de risque et de rendement ainsi que des coûts du produit. Calendrier des ordres : les demandes de rachat et de souscription doivent être reçues en bonne et due forme par l'Administrateur du Compartiment au plus tard à 12h00 (heure de Luxembourg) le Jour d'évaluation concerné auquel l'Actionnaire souhaite que ses actions soient rachetées ou émises. L'Administrateur du Compartiment enverra normalement une note de contrat confirmant la transaction par télécopie, e-mail ou courrier postal au demandeur dès que cela sera raisonnablement possible et normalement dans les trois Jours ouvrables suivant le Jour d'évaluation concerné. Le désinvestissement avant la fin de la période de détention recommandée peut avoir une incidence négative sur votre investissement.

Comment puis-je formuler une réclamation ?

Toute réclamation peut être adressée à info@elevacapital.com ou par courrier postal à l'adresse suivante : ELEVA Capital S.A.S., à l'attention de RCCI, 61 rue des Belles Feuilles, 75116 Paris. ELEVA Capital accusera réception de la réclamation dans un délai maximum de dix jours ouvrables à compter de la date de sa réception, à moins qu'une réponse n'ait été entretemps apportée au client. Sauf circonstances exceptionnelles dûment justifiées, une réponse sera donnée au client dans les deux mois suivant la réception de la réclamation. En cas de litige en cours, le client peut contacter le Médiateur de l'AMF à l'adresse suivante : Autorité des marchés financiers, Médiateur de l'AMF, 17 Place de la Bourse, 75082 PARIS CEDEX 02. Le formulaire de demande de médiation de l'AMF et la charte de la médiation sont disponibles sur le site Internet de l'AMF :

- <https://www.amf-france.org/fr/le-mediateur-de-lamf/le-mediateur-mode-demploi/quelles-regles-encadrent-la-mediation>

- <https://www.amf-france.org/fr/le-mediateur-de-lamf/votre-dossier-de-mediation/vous-voulez-deposer-une-demande-de-mediation>

Si vous avez une plainte à formuler à l'encontre de la personne qui vous a conseillé ce produit ou qui vous l'a vendu, veuillez la contacter pour connaître sa procédure de réclamation.

Autres informations pertinentes

Politique de rémunération : Un exemplaire papier de la politique de rémunération à jour de la Société de gestion, notamment, mais sans s'y limiter, une description de la manière dont la rémunération et les prestations sont calculées, et des personnes responsables de l'attribution de la rémunération et des prestations, est disponible gratuitement sur demande. Une description détaillée de la politique est également disponible dans le prospectus de la société.

Fiscalité : La Société est soumise à la législation fiscale luxembourgeoise, qui peut avoir un impact sur votre situation fiscale personnelle en tant qu'investisseur dans le Fonds.

Responsabilité : La responsabilité d'Eleva Capital S.A.S. ne peut être engagée que sur la base de déclarations contenues dans le présent document qui seraient trompeuses, inexactes ou non cohérentes avec les parties correspondantes du prospectus de la Société.

Informations spécifiques : Vous pouvez transférer vos parts dans la même catégorie ou le même compartiment ou dans un(e) autre, à condition de répondre à certains critères. Vous trouverez de plus amples informations sous la rubrique « Switches » dans l'annexe correspondante du prospectus de la Société.

De plus amples informations concernant les performances passées et les scénarios de performances antérieures du produit sont disponibles à l'adresse : <https://www.priipsdocuments.com/eleva/?isin=LU1616921158&lang=fr&kid=no>.

Produit**AMUNDI OBLIG EURO REVENU - Annuels**

Société de gestion : Amundi Asset Management (ci-après : "nous" ou "la société de gestion"), membre du groupe de sociétés Amundi.

FR0012635654 - Devise : EUR

Site Internet de la société de gestion : www.amundi.fr

Appelez le +33 143233030 pour de plus amples informations.

L'Autorité des marchés financiers (« AMF ») est chargée du contrôle de Amundi Asset Management en ce qui concerne ce document d'informations clés.

Amundi Asset Management est agréée en France sous le n°GP-04000036 et réglementée par l'AMF.

Date de production du document d'informations clés : 03/11/2025.

En quoi consiste ce produit ?

Type : Parts de AMUNDI OBLIG EURO REVENU, organisme de placement collectif en valeurs mobilières (OPCVM) constitué sous la forme d'un FCP.

Durée : La durée du produit est de 99 ans. La Société de gestion peut dissoudre le produit par liquidation ou fusion avec un autre produit conformément aux exigences légales.

Classification AMF (« Autorité des marchés financiers ») : Non applicable

Objectifs : En souscrivant à AMUNDI OBLIG EURO REVENU, vous investissez principalement, au travers de AMUNDI FUNDS EURO BOND INCOME - action OR EUR MD (D) -, dans des obligations d'entreprises et d'Etat, des obligations perpétuelles et des instruments du marché monétaire.

En effet, votre investissement est réalisé en quasi-totalité dans AMUNDI FUNDS EURO BOND INCOME - action OR EUR MD (D) - (Code ISIN : LU3050821639), et accessoirement en liquidités.

La performance de AMUNDI OBLIG EURO REVENU peut être inférieure à celle de AMUNDI FUNDS EURO BOND INCOME - action OR EUR MD (D)- en raison notamment de ses propres frais.

La stratégie de votre fonds est identique à celle de AMUNDI FUNDS EURO BOND INCOME, à savoir :

Rappel de l'objectif de gestion de l'OPC maître :

Vise à accroître la valeur de votre investissement (principalement par le biais de revenus) sur la période de détention recommandée, tout en obtenant un score ESG supérieur à celui de l'univers d'investissement.

Rappel de l'indice de référence de l'OPC maître :

Aucun.

Rappel de la politique d'investissement de l'OPC maître :

Titres du portefeuille :

Le Compartiment est géré activement. Il investit principalement dans des obligations d'entreprises et d'État, ainsi que dans des instruments du marché monétaire de qualité « investment grade ». Ces investissements proviennent d'émetteurs de l'OCDE et sont libellés en EUR

Plus précisément, le compartiment investit au moins 51% des actifs nets dans les classes d'actifs susmentionnées.

Pour la partie restante de l'actif net, le compartiment peut investir dans d'autres types d'obligations et d'instruments du marché monétaire, tels que ceux qui ne sont pas libellés en EUR, et dans les proportions suivantes de :

- titres adossés à des créances hypothécaires et à des actifs,

y compris des CLO (collateralized loan obligations) : 25 %

- obligations convertibles contingentes : 10 %

- en OPCVM/OPC : 10 %

Le compartiment peut investir dans des marchés émergents jusqu'à 10 % de son actif net et dans des obligations de qualité inférieure à « investment grade » jusqu'à 40 % de son actif net. Les obligations subordonnées pourront représenter jusqu'à 100 % de l'actif net.

Le gestionnaire de placements cherche à couvrir les investissements non libellés en EUR contre l'EUR.

Processus de gestion : *Afin de générer des revenus récurrents, le gestionnaire d'investissement associe une allocation descendante entre les actifs à revenu fixe, tirant parti du large éventail de compétences de la plateforme, à une sélection de titres et une recherche approfondie sur le crédit ascendantes.*

Le compartiment promeut les caractéristiques ESG conformément à l'article 8 du Règlement sur la publication d'informations en matière de durabilité dans le secteur des services financiers.

Investisseurs de détail visés : Ce produit s'adresse aux investisseurs, qui ont une connaissance de base et/ou une expérience limitée ou inexistante de l'investissement dans des fonds, qui visent à augmenter la valeur de leur investissement et à percevoir des revenus sur la période de détention recommandée avec la capacité de supporter des pertes à hauteur du montant investi.

Le produit n'est pas ouvert aux résidents des Etats Unis d'Amérique/"U.S. Person" (la définition de « U.S. Person » est disponible sur le site internet de la société de gestion www.amundi.com et/ou dans le prospectus).

Rachat et transaction : Les parts peuvent être vendues (remboursées) quotidiennement comme indiqué dans le prospectus au prix de transaction correspondant (valeur liquidative). De plus amples détails sont exposés dans le prospectus de AMUNDI OBLIG EURO REVENU.

Politique de distribution : Conformément aux dispositions du prospectus, les revenus et plus-values de cessions pourront être capitalisés ou distribués à la discrétion de la société de gestion.

Informations complémentaires : Vous pouvez obtenir de plus amples informations sur ce produit et son maître, y compris le prospectus et les rapports financiers, gratuitement sur demande auprès de : Amundi Asset Management - 91-93 boulevard Pasteur, 75015 Paris, France. L'OPCM maître n'étant pas établi dans le même État membre que l'OPCVM nourricier, cela peut avoir une incidence sur le traitement fiscal réservé à l'OPCVM nourricier.

La valeur liquidative du produit est disponible sur www.amundi.fr

Dépositaire : CACEIS Bank.

Quels sont les risques et qu'est-ce que cela pourrait me rapporter ?

INDICATEUR DE RISQUE



L'indicateur de risque part de l'hypothèse que vous conservez le produit pendant 4 ans.

L'indicateur synthétique de risque permet d'apprécier le niveau de risque de ce produit par rapport à d'autres. Il indique la probabilité que ce produit enregistre des pertes en cas de mouvements sur les marchés ou d'une impossibilité de notre part de vous payer.

Nous avons classé ce produit dans la classe de risque 2 sur 7, qui est une classe de risque basse. Autrement dit, les pertes potentielles liées aux futurs résultats du produit se situent à un niveau faible et, si la situation venait à se détériorer sur les marchés, il est très peu probable que notre capacité à vous payer en soit affectée.

Risques supplémentaires : Le risque de liquidité du marché peut accentuer la variation des performances du produit.

Ce produit ne prévoyant pas de protection contre les aléas de marché, vous pourriez perdre tout ou partie de votre investissement.

Outre les risques inclus dans l'indicateur de risque, d'autres risques peuvent influencer sur la performance du Fonds. Veuillez vous reporter au prospectus de AMUNDI OBLIG EURO REVENU.

Les demandes de souscription et de rachat du Fonds maître sont centralisées chaque jour d'établissement de la valeur liquidative jusqu'à 14:00 (heure de Paris).

SCÉNARIOS DE PERFORMANCE

Les scénarios défavorable, intermédiaire et favorable présentés représentent des exemples utilisant les meilleure et pire performances ainsi que la performance moyenne du Fonds au cours des 10 dernières années. Les marchés pourraient évoluer très différemment à l'avenir. Le scénario de tensions montre ce que vous pourriez obtenir dans des situations de marché extrêmes.

Ce que vous obtiendrez de ce produit dépend des performances futures du marché. L'évolution future du marché est aléatoire et ne peut être prédite avec précision.

Période de détention recommandée : 4 ans			
Investissement 10 000 EUR			
Scénarios		Si vous sortez après	
		1 an	4 ans
Minimum	Il n'existe aucun rendement minimal garanti. Vous pourriez perdre tout ou une partie de votre investissement.		
Scénario de tensions	Ce que vous pourriez obtenir après déduction des coûts	€7 180	€7 600
	Rendement annuel moyen	-28,2%	-6,6%
Scénario défavorable	Ce que vous pourriez obtenir après déduction des coûts	€9 170	€9 840
	Rendement annuel moyen	-8,3%	-0,4%
Scénario intermédiaire	Ce que vous pourriez obtenir après déduction des coûts	€10 130	€10 570
	Rendement annuel moyen	1,3%	1,4%
Scénario favorable	Ce que vous pourriez obtenir après déduction des coûts	€11 000	€11 380
	Rendement annuel moyen	10,0%	3,3%

Les chiffres indiqués comprennent tous les coûts du produit lui-même, mais pas nécessairement tous les frais dus à votre conseiller ou distributeur. Ces chiffres ne tiennent pas compte de votre situation fiscale personnelle, qui peut également influencer sur les montants que vous recevrez.

Scénario défavorable : Ce type de scénario s'est produit pour un investissement entre le 28/02/2018 et le 28/02/2022

Scénario intermédiaire : Ce type de scénario s'est produit pour un investissement entre le 31/10/2016 et le 30/10/2020

Scénario favorable : Ce type de scénario s'est produit pour un investissement entre le 31/03/2020 et le 28/03/2024

Que se passe-t-il si Amundi Asset Management n'est pas en mesure d'effectuer les versements ?

Le produit est une copropriété d'instruments financiers et de dépôts distincte de la Société de gestion. En cas de défaillance de la Société de gestion, les actifs du produit conservés par le dépositaire ne seront pas affectés. En cas de défaillance du dépositaire, le risque de perte financière du produit est atténué en raison de la ségrégation légale des actifs du dépositaire de ceux du produit.

Que va me coûter cet investissement ?

Il se peut que la personne qui vous vend ce produit ou qui vous fournit des conseils à son sujet vous demande de payer des coûts supplémentaires. Si c'est le cas, cette personne vous informera au sujet de ces coûts et vous montrera l'incidence de ces coûts sur votre investissement.

COÛTS AU FIL DU TEMPS

Les tableaux présentent les montants prélevés sur votre investissement afin de couvrir les différents types de coûts. Ces montants dépendent du montant que vous investissez, du temps pendant lequel vous détenez le produit. Les montants indiqués ici sont des illustrations basées sur un exemple de montant d'investissement et des différentes périodes d'investissement possibles.

Nous avons supposé :

- qu'au cours de la première année vous récupéreriez le montant que vous avez investi (rendement annuel de 0 %). Que pour les autres périodes de détention, le produit évolue de la manière indiquée dans le scénario intermédiaire.

- 10 000 EUR sont investis.

Investissement 10 000 EUR		
Scénarios	Si vous sortez après	
	1 an	4 ans*
Coûts totaux	€337	€804
Incidence des coûts annuels**	3,4%	1,9%

* Période de détention recommandée.

** Elle montre dans quelle mesure les coûts réduisent annuellement votre rendement au cours de la période de détention. Par exemple, elle montre que si vous sortez à la fin de la période de détention recommandée, il est prévu que votre rendement moyen par an soit de 3,34% avant déduction des coûts et de 1,40% après cette déduction.

Ces chiffres comprennent les coûts de distribution maximaux que la personne vous vendant le produit peut vous facturer (2,00% du montant investi / 200 EUR). Cette personne vous informera des coûts de distribution réels.

COMPOSITION DES COÛTS

Coûts ponctuels d'entrée ou de sortie		Si vous sortez après 1 an
Coûts d'entrée	Cela comprend des coûts de distribution de 2,00% du montant investi. Il s'agit du montant maximal que vous paierez. La personne qui vous vend le produit vous informera des coûts réels.	Jusqu'à 200 EUR
Coûts de sortie	Nous ne facturons pas de coûts de sortie pour ce produit, mais la personne qui vous vend le produit peut le faire.	0,00 EUR
Coûts récurrents prélevés chaque année		
Frais de gestion et autres coûts administratifs ou d'exploitation	1,40% de la valeur de votre investissement par an. Ce pourcentage est basé sur les coûts réels au cours de la dernière année.	137,20 EUR
Coûts de transaction	Nous ne chargeons pas de frais de transaction pour ce produit	0,00 EUR
Coûts accessoires prélevés sous certaines conditions spécifiques		
Commissions liées aux résultats	Il n'y a pas de commission liée aux résultats pour ce produit.	0,00 EUR

Combien de temps dois-je le conserver, et puis-je retirer de l'argent de façon anticipée?

Période de détention recommandée : 4 ans. Cette durée est basée sur notre évaluation des caractéristiques de risque et de rémunération et des coûts du Fonds. Ce produit est conçu pour un investissement à moyen terme ; vous devez être prêt à conserver votre investissement pendant au moins 4 ans. Vous pouvez obtenir le remboursement de votre investissement à tout moment ou le détenir plus longtemps.

Calendrier des ordres : les ordres de rachat de parts doivent être reçus avant 12:00 (heure de Paris) le jour d'établissement de la valeur liquidative. Veuillez-vous reporter au prospectus AMUNDI OBLIG EURO REVENU pour plus de détails concernant les rachats. Un mécanisme de plafonnement des rachats (dit « Gates ») peut être mis en œuvre par la société de gestion. Les modalités de fonctionnement sont décrites dans le Prospectus.

Comment puis-je formuler une réclamation?

Si vous avez des réclamations, vous pouvez :

- Envoyer un courrier à Amundi Asset Management au 91-93 boulevard Pasteur, 75015 Paris - France
- Envoyer un e-mail à complaints@amundi.com

Dans le cas d'une réclamation, vous devez indiquer clairement vos coordonnées (nom, adresse, numéro de téléphone ou adresse e-mail) et fournir une brève explication de votre réclamation. Vous trouverez davantage d'informations sur notre site Internet www.amundi.fr.

Si vous avez une réclamation au sujet de la personne qui vous a conseillé ce produit, ou qui vous l'a vendu, vous devez vous rapprocher d'elle pour obtenir toutes les informations concernant la démarche à suivre pour faire une réclamation.

Autres informations pertinentes

Le produit est classé article 8 au sens du Règlement (UE) 2019/2088 sur la publication d'informations en matière de durabilité dans le secteur des services financiers (dit "Règlement Diclosure").

Les critères environnementaux, sociaux et de gouvernance (ESG) contribuent à la prise de décision du gérant, sans pour autant être un facteur déterminant de cette prise de décision.

Vous trouverez le prospectus, les documents d'informations clés, les avis aux investisseurs, les rapports financiers et d'autres documents d'information relatifs au produit, y compris les diverses politiques publiées du produit, sur notre site Internet www.amundi.fr. Vous pouvez également demander une copie de ces documents au siège social de la société de gestion.

L'attention des investisseurs est attirée sur le fait que ce fonds présente, au regard des attentes de l'Autorité des marchés financiers, une communication disproportionnée sur la prise en compte des critères extra-financiers dans sa gestion.

Lorsque ce produit est utilisé comme support en unité de compte d'un contrat d'assurance sur la vie ou de capitalisation, les informations complémentaires sur ce contrat, telles que les coûts du contrat, qui ne sont pas compris dans les coûts indiqués dans le présent document, le contact en cas de réclamation et ce qui se passe en cas de défaillance de l'entreprise d'assurance sont présentées dans le document d'informations clés de ce contrat obligatoirement remis par votre assureur ou courtier ou tout autre intermédiaire d'assurance conformément à son obligation légale.

Performance passée : Vous pouvez télécharger les performances passées du Fonds au cours des 10 dernières années sur www.amundi.fr.

Scénarios de performance : Vous pouvez consulter les scénarios de performance précédents mis à jour chaque mois sur www.amundi.fr.

Produit**AMUNDI EURO LIQUIDITY SHORT TERM RESPONSIBLE - E (C)**

Société de gestion : Amundi Asset Management (ci-après: "nous" ou "la société de gestion"), membre du groupe de sociétés Amundi.

FR0011176635 - Devise : EUR

Site Internet de la société de gestion : www.amundi.fr

Appelez le +33 143233030 pour de plus amples informations.

L'Autorité des marchés financiers (« AMF ») est chargée du contrôle de Amundi Asset Management en ce qui concerne ce document d'informations clés.

Amundi Asset Management est agréée en France sous le n°GP-04000036 et réglementée par l'AMF.

Date de production du document d'informations clés : 09/09/2025.

En quoi consiste ce produit ?

Type : Parts de AMUNDI EURO LIQUIDITY SHORT TERM RESPONSIBLE, organisme de placement collectif en valeurs mobilières (OPCVM) constitué sous la forme d'un FCP.

Durée : La durée du produit est indéterminée. La Société de gestion peut dissoudre le produit par liquidation ou fusion avec un autre produit conformément aux exigences légales.

Classification AMF (« Autorité des marchés financiers ») : OPC Monétaire à Valeur Liquidative Variable Court Terme

Objectifs : En souscrivant à AMUNDI EURO LIQUIDITY SHORT TERM RESPONSIBLE, vous investissez dans des instruments du marché monétaire et des titres de créance (obligations, bons du Trésor, etc...), dont l'échéance maximale est de 397 jours, dans le cadre d'une très faible exposition au risque de taux.

L'objectif est de vous offrir une performance supérieure à l'€STR capitalisé, indice représentatif du taux monétaire de la zone euro, après prise en compte des frais courants, tout en intégrant des critères ESG dans le processus de sélection et d'analyse des titres du fonds. Cependant dans certaines situations de marché telles que le très faible niveau de l'€STR, la valeur liquidative de votre fonds pourra baisser de manière structurelle et affecter négativement le rendement de votre fonds, ce qui pourrait compromettre l'objectif de préservation du capital de votre fonds.

Le fonds intègre des critères ESG (Environnement, Social et Gouvernance) dans l'analyse et la sélection des titres, en complément des critères financiers (liquidité, échéance, rentabilité et qualité).

L'analyse extra-financière aboutit à une notation ESG de chaque émetteur sur une échelle allant de A (meilleure note) à G (moins bonne note). Au minimum 90% des titres en portefeuille bénéficient d'une note ESG.

Le fonds met en oeuvre une stratégie ISR fondée sur une combinaison d'approches :

- approche en « amélioration de note » (la note ESG moyenne du portefeuille doit être supérieure à la note ESG de l'univers d'investissement, 75% ICE BOFA 1-3 YEAR EURO FINANCIAL + 25% ICE BOFA 1-3 YEAR EURO NON-FINANCIAL , après élimination de minimum 25% des valeurs les moins bien notées. A partir du 01/01/2026, ce pourcentage des titres les moins bien notés passera à 30 %) ;

- approche d'exclusion normative et sectorielle: exclusion des émetteurs notés G, exclusions de l'armement controversé, des entreprises qui contreviennent gravement et de manière répétée à l'un ou plusieurs des 10 principes du Pacte Mondial des Nations Unies et exclusions sectorielles sur le charbon et tabac selon la politique d'exclusion d'Amundi en vigueur.

- Best-in-Class qui vise à favoriser les émetteurs leaders de leur secteur d'activité selon les critères ESG identifiés par l'équipe d'analystes extra-financiers de la société de gestion. L'approche Best-in-class n'exclut aucun secteur d'activité a priori ; le fonds peut ainsi être exposé à certains secteurs controversés. Afin de limiter les risques extra-financiers potentiels de ces secteurs, le fonds applique les exclusions mentionnées ci-dessus ainsi qu'une politique d'engagement qui vise à promouvoir le dialogue avec les émetteurs et les accompagner dans l'amélioration de leur pratique ESG.

Par ailleurs, en dehors d'émissions obligataires destinées à financer spécifiquement des projets verts, sociaux et/ou durables, l'OPC applique également des exclusions sur les entreprises qui tirent une certaine part de leur chiffre d'affaires des énergies fossiles (extraction de charbon, pétrole, gaz, ...) ou ne répondant pas aux critères d'éligibilité du label ISR français.

Pour y parvenir, l'équipe de gestion sélectionne, en euro ou en devises, des instruments du marché monétaire de haute qualité en tenant compte également de leur durée de vie résiduelle. Ces titres sont choisis au sein d'un univers d'investissement déterminé préalablement selon un processus interne d'appréciation et de suivi des risques. Pour évaluer la qualité de crédit de ces instruments, la société de gestion peut se référer, lors de leur acquisition, de manière non exclusive, aux notations de catégorie « investment grade » des agences de notation reconnues qu'elle estime les plus pertinentes ; elle veille toutefois à éviter toute dépendance mécanique vis-à-vis de ces notations durant toute la durée de détention des titres.

Les titres en devises sont couverts contre le risque de change.

Par dérogation, la limite de 5% de l'actif de l'OPC par entité peut être portée à 100% de son actif lorsque le fonds investit dans des instruments du marché monétaire émis ou garantis individuellement ou conjointement par certaines entités souveraines, quasi-souveraines ou supranationales de l'Union Européenne comme énoncé par le Règlement européen (UE) 2017 / 1131 du Parlement Européen et du Conseil du 14 juin 2017.

Le fonds bénéficie du label ISR.

Le fonds pourra conclure des opérations d'acquisitions et cessions temporaires de titres. Des instruments financiers à terme pourront également être utilisés à titre de couverture.

L'OPC est géré activement. L'indice est utilisé à posteriori comme indicateur de comparaison des performances. La stratégie de gestion est discrétionnaire et sans contrainte relative à l'indice.

L'OPC est classé article 8 au sens du Règlement (UE) 2019/2088 sur la publication d'informations en matière de durabilité dans le secteur des services financiers (dit « Règlement Disclosure »).

Investisseurs de détail visés : Ce produit s'adresse aux investisseurs, qui ont une connaissance de base et/ou une expérience limitée ou inexistante de l'investissement dans des fonds, qui visent à augmenter la valeur de leur investissement tout en préservant tout ou partie du capital investi sur la période de détention recommandée et qui sont prêts à assumer un niveau de risque moyen sur leur capital initial.

Le produit n'est pas ouvert aux résidents des Etats Unis d'Amérique/"U.S. Person" (la définition de « U.S. Person » est disponible sur le site internet de la société de gestion www.amundi.com et/ou dans le prospectus).

Rachat et transaction : Les parts peuvent être vendues (remboursées) quotidiennement comme indiqué dans le prospectus au prix de transaction correspondant (valeur liquidative). De plus amples détails sont exposés dans le prospectus de AMUNDI EURO LIQUIDITY SHORT TERM RESPONSIBLE.

Politique de distribution : Comme il s'agit d'une classe de parts de non-distribution, les revenus de l'investissement sont réinvestis.

Informations complémentaires : Vous pouvez obtenir de plus amples informations sur ce produit, y compris le prospectus et les rapports financiers, gratuitement sur demande auprès de : Amundi Asset Management - 91-93 boulevard Pasteur, 75015 Paris, France.

La valeur liquidative du produit est disponible sur www.amundi.fr

Dépositaire : CACEIS Bank.

Quels sont les risques et qu'est-ce que cela pourrait me rapporter ?

INDICATEUR DE RISQUE



L'indicateur de risque part de l'hypothèse que vous conservez le produit pendant 1 jour à 1 mois.

L'indicateur synthétique de risque permet d'apprécier le niveau de risque de ce produit par rapport à d'autres. Il indique la probabilité que ce produit enregistre des pertes en cas de mouvements sur les marchés ou d'une impossibilité de notre part de vous payer.

Nous avons classé ce produit dans la classe de risque 1 sur 7, qui est la classe de risque la plus basse. Autrement dit, les pertes potentielles liées aux futurs résultats du produit se situent à un niveau très faible et, si la situation venait à se détériorer sur les marchés, il est très peu probable que notre capacité à vous payer en soit affectée.

Risques supplémentaires : Le risque de liquidité du marché peut accentuer la variation des performances du produit.

L'utilisation de produits complexes tels que les produits dérivés peut entraîner une amplification des mouvements de titres dans votre portefeuille.

Outre les risques inclus dans l'indicateur de risque, d'autres risques peuvent influencer sur la performance du Fonds. Veuillez vous reporter au prospectus de AMUNDI EURO LIQUIDITY SHORT TERM RESPONSIBLE.

SCÉNARIOS DE PERFORMANCE

Les scénarios défavorable, intermédiaire et favorable présentés représentent des exemples utilisant les meilleure et pire performances ainsi que la performance moyenne du Fonds au cours des 10 dernières années. Les marchés pourraient évoluer très différemment à l'avenir. Le scénario de tensions montre ce que vous pourriez obtenir dans des situations de marché extrêmes.

Ce que vous obtiendrez de ce produit dépend des performances futures du marché. L'évolution future du marché est aléatoire et ne peut être prédite avec précision.

Période de détention recommandée : 1 jour à 1 mois		
Investissement 10 000 EUR		
Scénarios		Si vous sortez après 1 jour à 1 mois
Minimum	Il n'y a pas de rendement minimum garanti en cas de sortie avant 1 jour à 1 mois. Vous pourriez perdre tout ou partie de votre investissement.	
Scénario de tensions	Ce que vous pourriez obtenir après déduction des coûts Rendement annuel moyen	€9 950 -0,5%
Scénario défavorable	Ce que vous pourriez obtenir après déduction des coûts Rendement annuel moyen	€9 990 -0,1%
Scénario intermédiaire	Ce que vous pourriez obtenir après déduction des coûts Rendement annuel moyen	€10 000 0,0%
Scénario favorable	Ce que vous pourriez obtenir après déduction des coûts Rendement annuel moyen	€10 040 0,4%

Les chiffres indiqués comprennent tous les coûts du produit lui-même, mais pas nécessairement tous les frais dus à votre conseiller ou distributeur. Ces chiffres ne tiennent pas compte de votre situation fiscale personnelle, qui peut également influencer sur les montants que vous recevrez.

Scénario défavorable : Ce type de scénario s'est produit pour un investissement entre le 30/11/2021 et le 30/12/2021

Scénario intermédiaire : Ce type de scénario s'est produit pour un investissement entre le 31/05/2017 et le 30/06/2017

Scénario favorable : Ce type de scénario s'est produit pour un investissement entre le 28/12/2023 et le 31/01/2024

Que se passe-t-il si Amundi Asset Management n'est pas en mesure d'effectuer les versements ?

Le produit est une copropriété d'instruments financiers et de dépôts distincte de la Société de gestion. En cas de défaillance de la Société de gestion, les actifs du produit conservés par le dépositaire ne seront pas affectés. En cas de défaillance du dépositaire, le risque de perte financière du produit est atténué en raison de la ségrégation légale des actifs du dépositaire de ceux du produit.

Que va me coûter cet investissement ?

Il se peut que la personne qui vous vend ce produit ou qui vous fournit des conseils à son sujet vous demande de payer des coûts supplémentaires. Si c'est le cas, cette personne vous informera au sujet de ces coûts et vous montrera l'incidence de ces coûts sur votre investissement.

COÛTS AU FIL DU TEMPS

Les tableaux présentent les montants prélevés sur votre investissement afin de couvrir les différents types de coûts. Ces montants dépendent du montant que vous investissez, du temps pendant lequel vous détenez le produit. Les montants indiqués ici sont des illustrations basées sur un exemple de montant d'investissement et des différentes périodes d'investissement possibles.

Nous avons supposé :

- qu'au cours de la première année vous récupéreriez le montant que vous avez investi (rendement annuel de 0 %). Que pour les autres périodes de détention, le produit évolue de la manière indiquée dans le scénario intermédiaire.

- 10 000 EUR sont investis.

Investissement 10 000 EUR

Scénarios	Si vous sortez après 1 jour à 1 mois*
Coûts totaux	€0
Incidence des coûts**	0,0%

* Période de détention recommandée.

** Ceci illustre les effets des coûts au cours d'une période de détention de moins d'un an. Ce pourcentage ne peut pas être directement comparé aux chiffres concernant l'incidence des coûts fournis pour les autres produits. Nous ne facturons pas de frais d'entrée

COMPOSITION DES COÛTS

Coûts ponctuels d'entrée ou de sortie		Si vous sortez après 1 jour à 1 mois
Coûts d'entrée	Nous ne facturons pas de coûts d'entrée.	Jusqu'à 0 EUR
Coûts de sortie	Nous ne facturons pas de coûts de sortie pour ce produit, mais la personne qui vous vend le produit peut le faire.	0,00 EUR
Coûts récurrents prélevés chaque année		
Frais de gestion et autres coûts administratifs ou d'exploitation	0,20% de la valeur de votre investissement par an. Ce pourcentage est basé sur les coûts réels au cours de la dernière année.	0,05 EUR
Coûts de transaction	0,04% de la valeur de votre investissement par an. Il s'agit d'une estimation des coûts encourus lorsque nous achetons et vendons les investissements sous-jacents pour le produit. Le montant réel variera en fonction du volume de nos achats et ventes.	0,01 EUR
Coûts accessoires prélevés sous certaines conditions spécifiques		
Commissions liées aux résultats	Il n'y a pas de commission liée aux résultats pour ce produit.	0,00 EUR

Combien de temps dois-je le conserver, et puis-je retirer de l'argent de façon anticipée?

Période de détention recommandée : 1 jour à 1 mois. Cette durée est basée sur notre évaluation des caractéristiques de risque et de rémunération et des coûts du Fonds. Ce produit est conçu pour un investissement à court terme ; vous devez être prêt à conserver votre investissement pendant au moins 1 jour à 1 mois. Vous pouvez obtenir le remboursement de votre investissement à tout moment ou le détenir plus longtemps.

Calendrier des ordres : les ordres de rachat de parts doivent être reçus avant 14:30 (heure de Paris) le jour d'établissement de la valeur liquidative. Veuillez-vous reporter au prospectus AMUNDI EURO LIQUIDITY SHORT TERM RESPONSIBLE pour plus de détails concernant les rachats.

Comment puis-je formuler une réclamation?

Si vous avez des réclamations, vous pouvez :

- Envoyer un courrier à Amundi Asset Management au 91-93 boulevard Pasteur, 75015 Paris - France
- Envoyer un e-mail à complaints@amundi.com

Dans le cas d'une réclamation, vous devez indiquer clairement vos coordonnées (nom, adresse, numéro de téléphone ou adresse e-mail) et fournir une brève explication de votre réclamation. Vous trouverez davantage d'informations sur notre site Internet www.amundi.fr.

Si vous avez une réclamation au sujet de la personne qui vous a conseillé ce produit, ou qui vous l'a vendu, vous devez vous rapprocher d'elle pour obtenir toutes les informations concernant la démarche à suivre pour faire une réclamation.

Autres informations pertinentes

Vous trouverez le prospectus, les documents d'informations clés, les avis aux investisseurs, les rapports financiers et d'autres documents d'information relatifs au produit, y compris les diverses politiques publiées du produit, sur notre site Internet www.amundi.fr. Vous pouvez également demander une copie de ces documents au siège social de la société de gestion.

Lorsque ce produit est utilisé comme support en unité de compte d'un contrat d'assurance sur la vie ou de capitalisation, les informations complémentaires sur ce contrat, telles que les coûts du contrat, qui ne sont pas compris dans les coûts indiqués dans le présent document, le contact en cas de réclamation et ce qui se passe en cas de défaillance de l'entreprise d'assurance sont présentées dans le document d'informations clés de ce contrat obligatoirement remis par votre assureur ou courtier ou tout autre intermédiaire d'assurance conformément à son obligation légale.

Performance passée : Vous pouvez télécharger les performances passées du Fonds au cours des 10 dernières années sur www.amundi.fr.

Scénarios de performance : Vous pouvez consulter les scénarios de performance précédents mis à jour chaque mois sur www.amundi.fr.

Produit**AMUNDI BUY & WATCH HIGH YIELD 2029 - P (C)**

Société de gestion : Amundi Asset Management (ci-après : "nous" ou "la société de gestion"), membre du groupe de sociétés Amundi.

FR001400RVE1 - Devise : EUR

Site Internet de la société de gestion : www.amundi.fr

Appelez le +33 143233030 pour de plus amples informations.

L'Autorité des marchés financiers (« AMF ») est chargée du contrôle de Amundi Asset Management en ce qui concerne ce document d'informations clés.

Amundi Asset Management est agréée en France sous le n°GP-04000036 et réglementée par l'AMF.

Date de production du document d'informations clés : 17/06/2025.

En quoi consiste ce produit ?

Type : Parts de AMUNDI BUY & WATCH HIGH YIELD 2029, organisme de placement collectif en valeurs mobilières (OPCVM) constitué sous la forme d'un FCP.

Durée : Ce Fonds arrive à échéance le 31/12/2029. La Société de gestion peut dissoudre le fonds par liquidation ou fusion avec un autre fonds conformément aux exigences légales.

Classification AMF (« Autorité des marchés financiers ») : Obligations et autres titres de créance internationaux

Objectifs : En souscrivant à AMUNDI BUY & WATCH HIGH YIELD 2029, vous investissez dans des obligations d'émetteurs privés et publics de qualité haut rendement principalement de la zone OCDE.

Amundi Buy & Watch High Yield 2029 a pour objectif, sur sa durée de placement recommandée et après la prise en compte des frais, d'offrir une performance à l'échéance correspondant à un portefeuille initialement constitué d'obligations d'entreprises de qualité « High Yield (titres spéculatifs pour lesquels le risque de défaillance de l'émetteur est plus important), émis principalement par des sociétés de la zone OCDE. Le portefeuille détient majoritairement des titres dont l'échéance est égale ou inférieure à la durée de la période d'investissement, soit 5 ans à compter de la création du fonds. A l'échéance, sous réserve de l'agrément de l'AMF et après informations des porteurs, la société de gestion décidera en fonction de la situation des marchés soit de liquider le fonds, soit de réinvestir dans des titres obligataires.

La stratégie de portage est une stratégie à échéance fixe, sans indice de référence, visant à offrir un coupon régulier aux investisseurs au travers d'un portefeuille diversifié.

L'objectif est fondé sur la réalisation d'hypothèses de marché arrêtées par la société de gestion. Il ne constitue en aucun cas une promesse de rendement ou de performance de l'OPC. Il tient compte de l'estimation du risque de défaut et du coût de la couverture et des frais de gestion.

Pour y parvenir, l'équipe de gestion sélectionne des obligations et des titres de créances négociables d'émetteurs publics et privés principalement de la zone OCDE, avec une échéance proche de celle du fonds i.e. 5 ans. Ainsi, l'équipe de gestion sélectionne des obligations en vue de les maintenir en portefeuille jusqu'à la date d'échéance du fonds, soit le 31 janvier 2029.

Ces titres sont sélectionnés selon le jugement de la gestion et dans le respect de la politique interne de suivi du risque de crédit de la société de gestion. La gestion investira, de façon sélective, dans des titres « High Yield » ayant une notation allant de BB+ à D sur l'échelle de notation de Standard & Poors et/ou Fitch et/ou allant de Ba1 à C selon Moody's et/ou jugées équivalentes selon la société de gestion.

La sensibilité du fonds est comprise entre 0 et 6. Elle sera proche de 6 au début de chaque période d'investissement puis décroîtra pour approcher 0 à la fin de chaque période.

Le gérant pourra prendre des positions en vue de couvrir le portefeuille contre certains risques (taux, crédit, change) ou de s'exposer aux risques de taux et de crédit. Dans ce cadre, le gérant pourra adopter des stratégies visant principalement à anticiper ou à protéger l'OPC contre les risques de défaillance d'un ou plusieurs émetteurs ou à exposer le portefeuille aux risques de crédit d'un ou plusieurs émetteurs. Ces stratégies seront mises en place notamment par l'achat ou la vente de protection par le biais de dérivés de crédit de type *Credit Default Swap*, sur mono-entité de référence ou sur indices (iTraxx ou CDX). L'OPC pourra utiliser des titres intégrant des dérivés dans le respect de l'objectif du fonds, de la stratégie et de la politique interne de suivi du risque de crédit de la société de gestion.

Le Fonds est soumis à un risque de change résiduel.

L'OPC est géré activement et de manière discrétionnaire. Il n'est pas géré en référence à un indice.

L'OPC est classé article 8 au sens du Règlement (UE) 2019/2088 sur la publication d'informations en matière de durabilité dans le secteur des services financiers (dit "Règlement Disclosure").

Investisseurs de détail visés : Ce produit s'adresse aux investisseurs, qui ont une connaissance de base et/ou une expérience limitée ou inexistante de l'investissement dans des fonds, qui visent à augmenter la valeur de leur investissement et à percevoir des revenus sur la période de détention recommandée avec la capacité de supporter des pertes à hauteur du montant investi.

Le produit n'est pas ouvert aux résidents des Etats Unis d'Amérique/"U.S. Person" (la définition de « U.S. Person » est disponible sur le site internet de la société de gestion www.amundi.com et/ou dans le prospectus).

Rachat et transaction : Les parts peuvent être vendues (remboursées) quotidiennement comme indiqué dans le prospectus au prix de transaction correspondant (valeur liquidative). De plus amples détails sont exposés dans le prospectus de AMUNDI BUY & WATCH HIGH YIELD 2029.

Politique de distribution : Comme il s'agit d'une classe de parts de non-distribution, les revenus de l'investissement sont réinvestis.

Informations complémentaires : Vous pouvez obtenir de plus amples informations sur ce produit, y compris le prospectus et les rapports financiers, gratuitement sur demande auprès de : Amundi Asset Management - 91-93 boulevard Pasteur, 75015 Paris, France.

La valeur liquidative du produit est disponible sur www.amundi.fr

Dépositaire : CACEIS Bank.

Quels sont les risques et qu'est-ce que cela pourrait me rapporter ?

INDICATEUR DE RISQUE



L'indicateur de risque part de l'hypothèse que vous conservez le produit jusqu'au 31/12/2029. Le risque réel peut être très différent si vous optez pour une sortie avant échéance, et vous pourriez obtenir moins en retour.

L'indicateur synthétique de risque permet d'apprécier le niveau de risque de ce produit par rapport à d'autres. Il indique la probabilité que ce produit enregistre des pertes en cas de mouvements sur les marchés ou d'une impossibilité de notre part de vous payer.

Nous avons classé ce produit dans la classe de risque 2 sur 7, qui est une classe de risque basse. Autrement dit, les pertes potentielles liées aux futurs résultats du produit se situent à un niveau faible et, si la situation venait à se détériorer sur les marchés, il est très peu probable que notre capacité à vous payer en soit affectée.

Risques supplémentaires : Le risque de liquidité du marché peut accentuer la variation des performances du produit.

L'utilisation de produits complexes tels que les produits dérivés peut entraîner une amplification des mouvements de titres dans votre portefeuille.

Ce produit ne prévoyant pas de protection contre les aléas de marché, vous pourriez perdre tout ou partie de votre investissement.

Outre les risques inclus dans l'indicateur de risque, d'autres risques peuvent influencer sur la performance du Fonds. Veuillez vous reporter au prospectus de AMUNDI BUY & WATCH HIGH YIELD 2029.

SCÉNARIOS DE PERFORMANCE

Les scénarios défavorable, intermédiaire et favorable présentés représentent des exemples utilisant les meilleure et pire performances ainsi que la performance moyenne du Fonds au cours des 10 dernières années. Les marchés pourraient évoluer très différemment à l'avenir. Le scénario de tensions montre ce que vous pourriez obtenir dans des situations de marché extrêmes.

Ce que vous obtiendrez de ce produit dépend des performances futures du marché. L'évolution future du marché est aléatoire et ne peut être prédite avec précision.

Période de détention recommandée jusqu'à ce que le produit arrive à échéance : 5 ans			
Investissement 10 000 EUR			
Scénarios		Si vous sortez après	
		1 an	5 ans
Minimum	Il n'existe aucun rendement minimal garanti. Vous pourriez perdre tout ou une partie de votre investissement.		
Scénario de tensions	Ce que vous pourriez obtenir après déduction des coûts	€7 680	€7 640
	Rendement annuel moyen	-23,2%	-5,2%
Scénario défavorable	Ce que vous pourriez obtenir après déduction des coûts	€8 080	€8 780
	Rendement annuel moyen	-19,2%	-2,6%
Scénario intermédiaire	Ce que vous pourriez obtenir après déduction des coûts	€10 090	€10 320
	Rendement annuel moyen	0,9%	0,6%
Scénario favorable	Ce que vous pourriez obtenir après déduction des coûts	€11 640	€11 950
	Rendement annuel moyen	16,4%	3,6%

Les chiffres indiqués comprennent tous les coûts du produit lui-même, mais pas nécessairement tous les frais dus à votre conseiller ou distributeur. Ces chiffres ne tiennent pas compte de votre situation fiscale personnelle, qui peut également influencer sur les montants que vous recevrez.

Scénario défavorable : Ce type de scénario s'est produit pour un investissement entre le 29/09/2017 et le 30/09/2022

Scénario intermédiaire : Ce type de scénario s'est produit pour un investissement entre le 30/06/2015 et le 30/06/2020

Scénario favorable : Ce type de scénario s'est produit pour un investissement entre le 31/03/2020 et le 31/03/2025

Que se passe-t-il si Amundi Asset Management n'est pas en mesure d'effectuer les versements ?

Le produit est une copropriété d'instruments financiers et de dépôts distincte de la Société de gestion. En cas de défaillance de la Société de gestion, les actifs du produit conservés par le dépositaire ne seront pas affectés. En cas de défaillance du dépositaire, le risque de perte financière du produit est atténué en raison de la ségrégation légale des actifs du dépositaire de ceux du produit.

Que va me coûter cet investissement ?

Il se peut que la personne qui vous vend ce produit ou qui vous fournit des conseils à son sujet vous demande de payer des coûts supplémentaires. Si c'est le cas, cette personne vous informera au sujet de ces coûts et vous montrera l'incidence de ces coûts sur votre investissement.

COÛTS AU FIL DU TEMPS

Les tableaux présentent les montants prélevés sur votre investissement afin de couvrir les différents types de coûts. Ces montants dépendent du montant que vous investissez, du temps pendant lequel vous détenez le produit. Les montants indiqués ici sont des illustrations basées sur un exemple de montant d'investissement et des différentes périodes d'investissement possibles.

Nous avons supposé :

– qu'au cours de la première année vous récupéreriez le montant que vous avez investi (rendement annuel de 0 %). Que pour les autres périodes de détention, le produit évolue de la manière indiquée dans le scénario intermédiaire.

– 10 000 EUR sont investis.

Investissement 10 000 EUR		
Scénarios	Si vous sortez après	
	1 an	5 ans*
Coûts totaux	€391	€1 020
Incidence des coûts annuels**	4,0%	2,0%

* Période de détention recommandée.

** Elle montre dans quelle mesure les coûts réduisent annuellement votre rendement au cours de la période de détention. Par exemple, elle montre que si vous sortez à la fin de la période de détention recommandée, il est prévu que votre rendement moyen par an soit de 2,61% avant déduction des coûts et de 0,63% après cette déduction.

Ces chiffres comprennent les coûts de distribution maximaux que la personne vous vendant le produit peut vous facturer (2,50% du montant investi / 250 EUR). Cette personne vous informera des coûts de distribution réels.

COMPOSITION DES COÛTS

Coûts ponctuels d'entrée ou de sortie		Si vous sortez après 1 an
Coûts d'entrée	Cela comprend des coûts de distribution de 2,50% du montant investi. Il s'agit du montant maximal que vous paierez. La personne qui vous vend le produit vous informera des coûts réels.	Jusqu'à 250 EUR
Coûts de sortie	Nous ne facturons pas de coûts de sortie pour ce produit, mais la personne qui vous vend le produit peut le faire.	0,00 EUR
Coûts récurrents prélevés chaque année		
Frais de gestion et autres coûts administratifs ou d'exploitation	0,82% de la valeur de votre investissement par an. Ce pourcentage est basé sur les coûts réels au cours de la dernière année.	79,95 EUR
Coûts de transaction	0,63% de la valeur de votre investissement par an. Il s'agit d'une estimation des coûts encourus lorsque nous achetons et vendons les investissements sous-jacents pour le produit. Le montant réel variera en fonction du volume de nos achats et ventes.	61,43 EUR
Coûts accessoires prélevés sous certaines conditions spécifiques		
Commissions liées aux résultats	Il n'y a pas de commission liée aux résultats pour ce produit.	0,00 EUR

Combien de temps dois-je le conserver, et puis-je retirer de l'argent de façon anticipée?

Période de détention recommandée : 5 ans, qui correspond à l'échéance du produit. Le Fonds est conçu pour être détenu jusqu'à sa Date d'échéance ; vous devez être prêt à conserver votre investissement jusqu'à l'échéance. Si vous vendez avant la Date d'échéance du produit des coûts de sortie peuvent s'appliquer et la performance ou le risque de votre investissement pourrait être touchés de façon négative. Veuillez vous reporter à la section « Que va me coûter cet investissement ? » pour obtenir des informations sur le coût et l'incidence au fil du temps si vous vendez avant la Date d'échéance.

Calendrier des ordres : les ordres de rachat de parts doivent être reçus avant 12:25 (heure de Paris) le jour d'établissement de la valeur liquidative. Veuillez-vous reporter au prospectus AMUNDI BUY & WATCH HIGH YIELD 2029 pour plus de détails concernant les rachats. Un mécanisme de plafonnement des rachats (dit « Gates ») peut être mis en œuvre par la société de gestion. Les modalités de fonctionnement sont décrites dans le Prospectus.

Comment puis-je formuler une réclamation?

Si vous avez des réclamations, vous pouvez :

- Envoyer un courrier à Amundi Asset Management au 91-93 boulevard Pasteur, 75015 Paris - France
- Envoyer un e-mail à complaints@amundi.com

Dans le cas d'une réclamation, vous devez indiquer clairement vos coordonnées (nom, adresse, numéro de téléphone ou adresse e-mail) et fournir une brève explication de votre réclamation. Vous trouverez davantage d'informations sur notre site Internet www.amundi.fr.

Si vous avez une réclamation au sujet de la personne qui vous a conseillé ce produit, ou qui vous l'a vendu, vous devez vous rapprocher d'elle pour obtenir toutes les informations concernant la démarche à suivre pour faire une réclamation.

Autres informations pertinentes

Le produit est classé article 8 au sens du Règlement (UE) 2019/2088 sur la publication d'informations en matière de durabilité dans le secteur des services financiers (dit "Règlement Diclosure").

Les critères environnementaux, sociaux et de gouvernance (ESG) contribuent à la prise de décision du gérant, sans pour autant être un facteur déterminant de cette prise de décision.

Vous trouverez le prospectus, les documents d'informations clés, les avis aux investisseurs, les rapports financiers et d'autres documents d'information relatifs au produit, y compris les diverses politiques publiées du produit, sur notre site Internet www.amundi.fr. Vous pouvez également demander une copie de ces documents au siège social de la société de gestion.

Lorsque ce produit est utilisé comme support en unité de compte d'un contrat d'assurance sur la vie ou de capitalisation, les informations complémentaires sur ce contrat, telles que les coûts du contrat, qui ne sont pas compris dans les coûts indiqués dans le présent document, le contact en cas de réclamation et ce qui se passe en cas de défaillance de l'entreprise d'assurance sont présentées dans le document d'informations clés de ce contrat obligatoirement remis par votre assureur ou courtier ou tout autre intermédiaire d'assurance conformément à son obligation légale.

Performances passées : Les données sont insuffisantes pour fournir une indication utile des performances passées aux investisseurs particuliers.

Scénarios de performance : Vous pouvez consulter les scénarios de performance précédents mis à jour chaque mois sur www.amundi.fr.

Document d'Informations Clés (« DIC »)

OBJECTIF

Le présent document contient des informations essentielles sur le Produit d'investissement. Il ne s'agit pas d'un document à caractère commercial. Ces informations vous sont fournies conformément à une obligation légale, afin de vous aider à comprendre en quoi consiste ce Produit et quels risques, coûts, gains et pertes potentiels y sont associés, et de vous aider à le comparer à d'autres produits.

PRODUIT

VENDOME SELECTION
Nom de l'Initiateur du PRIIP : CA Indosuez Gestion
PART P-C Capitalisation ISIN : FR0007371729
Site web de l'initiateur du PRIIP : www.ca-indosuez.com/france/fr . Appelez le + 33 1 40 75 62 62 pour de plus amples informations.
L'Autorité des Marchés Financiers (AMF) est chargée du contrôle de CA Indosuez Gestion en ce qui concerne ce document d'informations clés.
CA Indosuez Gestion est agréée en France sous le n° GP 98-025 et réglementée par l' Autorité des Marchés Financiers (AMF).
VENDOME SELECTION est autorisé en France et régulé par l' Autorité des Marchés Financiers (AMF).
Date de production du Document d'Informations Clés : 07.04.2025

Avertissement : vous êtes sur le point d'acheter un Produit qui n'est pas simple et qui peut être difficile à comprendre.

EN QUOI CONSISTE CE PRODUIT ?

Type

Ce Produit est un OPCVM soumis au droit français.

Durée

Ce Produit est créé pour une durée de 99 ans.

Objectifs

La classification AMF du Produit est : Actions des pays de la zone euro.

Le Produit adopte une gestion active en investissant au minimum 70% de l'actif net en titres de sociétés de petites et moyennes capitalisations boursières françaises. À titre indicatif, pour la Société de Gestion, les petites et moyennes capitalisations s'entendent comme des titres cotés sélectionnés par le gérant dont la valeur boursière est inférieure à 10 milliards d'euros (seuil susceptible d'évoluer dans le temps et en fonction des évolutions boursières) ou sélectionnés parmi les titres composant des indices représentatifs de valeurs cotées de petites et moyennes capitalisations. Le Produit pourra néanmoins être exposé aux marchés des actions de la zone euro (hors marché des actions françaises) dans la limite de 30% de l'actif net.

L'objectif de gestion du Produit est de tirer parti à moyen terme de la performance des marchés d'actions françaises tout en répondant aux critères de l'investissement socialement responsable (ISR) par l'intégration de critères ESG dans le processus de sélection et d'analyse des titres du Produit et ce avec l'objectif de produire une performance supérieure à celle mesurée par l'indicateur de référence CAC Mid 60 (Net Return, dividendes nets réinvestis), sur la durée de placement recommandée de 5 ans. La composition du Produit peut s'écarter de la répartition de l'indicateur.

L'équipe de gestion s'appuie sur une analyse extra-financière de chaque société selon des critères ESG permettant de définir le gisement des valeurs éligibles pour la construction du portefeuille. Parmi ces critères figurent notamment la consommation d'énergie et l'émission de gaz à effets de serre (dimension environnementale), la protection de la biodiversité et de l'eau, développement du capital humain (dimension sociale), la gestion du travail et des restructurations, l'indépendance du conseil, la qualité de l'audit et des contrôles (dimension gouvernance).

Afin de concilier la recherche de performance et le développement des pratiques socialement responsables, les critères ESG sont considérés selon une combinaison d'approches :

- Normative et sectorielle : exclusions légales sur l'armement controversé ; exclusions des entreprises qui contrevennent gravement et de manière répétée à l'un ou plusieurs des 10 principes du Pacte Mondial, sans mesures correctives crédibles ; exclusions sectorielles du groupe Indosuez sur le Charbon et le Tabac.

- Amélioration de note : la note ESG moyenne pondérée du portefeuille doit être supérieure à la note ESG moyenne pondérée de l'univers d'investissement initial du Produit après élimination des 20% des plus mauvais émetteurs.

- Best-in-class : le Produit cherche à favoriser les émetteurs leaders de leur secteur d'activité selon les critères ESG identifiés par l'équipe d'analyse extra-financière.

L'approche Best-in-class n'exclut aucun secteur d'activité a priori. Tous les secteurs économiques sont donc représentés dans cette approche et le Produit peut ainsi être exposé à certains secteurs controversés. Afin de limiter les risques extra-financiers potentiels de ces secteurs, le Produit applique les exclusions mentionnées ci-dessus.

La Société de Gestion attire néanmoins l'attention des investisseurs qu'à la date de dernière mise à jour du Document d'Informations Clés, le Produit ne bénéficie pas du label ISR.

Le niveau minimal d'exposition aux marchés actions de la zone euro (en incluant l'exposition au marché français) sera maintenu en permanence à 60% de l'actif net du Produit conformément à sa classification AMF. L'exposition maximale aux marchés actions, y compris à travers des investissements en titres vifs, pourra atteindre 110% de l'actif net.

Le Produit est éligible au PEA et par conséquent maintient dans ses actifs au moins 75% de titres éligibles au PEA.

Dans un objectif de diversification, le gérant pourra investir en titres de créances négociables et autres instruments du marché monétaire dans la limite de 20% de l'actif net.

Le Produit pourra, à titre accessoire, être exposé au risque de change.

Le gérant pourra sélectionner, dans la limite de 10% de son actif net, des parts ou actions d'OPCVM, FIA ou fonds d'investissement de droit étranger de toutes classifications et libellées en toutes devises.

Des instruments financiers à terme peuvent être utilisés aux fins de couverture ou d'exposition.

L'engagement global du portefeuille y compris l'engagement induit par l'utilisation des instruments financiers à terme ne dépassera pas 200%.

Le Produit est classé Article 8 au sens du Règlement SFDR et, à ce titre, promeut, entre autres caractéristiques, des caractéristiques environnementales ou sociales. Les informations relatives à ces caractéristiques sont disponibles en annexe du Prospectus du Produit.

Recommandation : Ce Produit pourrait ne pas convenir aux investisseurs qui prévoient de retirer leur apport avant 5 ans.

Affectation des sommes distribuables : capitalisation du résultat net et des plus-values nettes réalisées.

Investisseurs de détail visés

Le Produit a un horizon d'investissement d'au moins 5 ans et convient aux investisseurs particuliers prêts à assumer un risque moyen de perte de leur capital d'origine dans le cadre de leur portefeuille d'investissements.

Informations pratiques

Dépositaire : CACEIS Bank

Les demandes de souscription et de rachat sont centralisées auprès du Dépositaire, CACEIS Bank à 12 heures 30 (CET), chaque jour d'établissement de la valeur liquidative (J). Ces demandes sont exécutées sur la base de la prochaine valeur liquidative calculée en J+1. Les règlements sont effectués à J+2 (jours ouvrés).

Le dernier prospectus et les derniers documents d'informations périodiques réglementaires, ainsi que toutes autres informations pratiques sont disponibles en français gratuitement auprès du service Communication clientèle de CA Indosuez Gestion

- 17, rue du Docteur Lancereaux - 75008 Paris - Email : commclientindosuezezgestion@ca-indosuez.com.

La valeur liquidative est disponible sur simple demande auprès de la société de gestion. Les détails de la politique de rémunération actualisée sont disponibles sur le site Internet de CA INDOSUEZ www.ca-indosuez.com/france/fr.

QUELS SONT LES RISQUES ET QU'EST-CE QUE CELA POURRAIT ME RAPPORTER ?

Indicateur Synthétique de risque (ISR)

1	2	3	4	5	6	7
---	---	---	---	---	---	---

←----->
 Risque le plus faible, Risque le plus élevé,



L'indicateur synthétique de risque part de l'hypothèse que vous conservez le Produit jusqu'à l'échéance de la période de détention recommandée (5 ans). Le risque réel peut être très différent si vous optez pour une sortie avant échéance, et vous pourriez obtenir moins en retour.

L'indicateur synthétique de risque permet d'apprécier le niveau de risque de ce Produit par rapport à d'autres. Il indique la probabilité que ce Produit enregistre des pertes en cas de mouvements sur les marchés ou d'une impossibilité de notre part de vous payer.

Nous avons classé ce Produit dans l'indicateur de risque 4 sur 7, qui est une classe de risque moyenne. Autrement dit, les pertes potentielles liées aux futurs résultats du Produit se situent à un niveau moyen et, si la situation venait à se détériorer sur les marchés, il est possible que la capacité de CA Indosuez Gestion à vous payer en soit affectée.

Ce Produit ne prévoyant pas de protection contre les aléas de marché, vous pourriez perdre tout ou partie de votre investissement.

Risque(s) important(s) pour le Produit non pris en compte dans cet indicateur :

Risque de liquidité : ce risque correspond au fait de ne pas pouvoir vendre un actif au prix anticipé ou dans les délais souhaités, en raison de l'étroitesse structurelle ou conjoncturelle du marché. Ce risque se matérialise ainsi par une diminution du prix de cession des actifs concernés et/ou un délai dans l'ajustement ou la liquidation du portefeuille.

Risque lié à l'utilisation de dérivés : il s'agit du risque d'amplification des pertes dû au fait de recourir à des instruments financiers à terme tels que les contrats futures et/ou d'options.

La survenance de l'un de ces risques peut provoquer une baisse de la valeur liquidative de votre Produit.

Pour plus d'informations sur les risques, veuillez-vous référer au prospectus du Produit.

Scénarios de performance

Les chiffres indiqués comprennent tous les coûts du Produit lui-même, mais pas nécessairement tous les frais dus à votre conseiller ou distributeur. Ces chiffres ne tiennent pas compte de votre situation fiscale personnelle, qui peut également influencer sur les montants que vous recevrez.

Ce que vous obtiendrez de ce Produit dépend des performances futures du marché. L'évolution future du marché est aléatoire et ne peut être prédite avec précision.

Les scénarios défavorables, intermédiaires et favorables présentés représentent des exemples utilisant les meilleures et pires performances, ainsi que la performance médiane du Produit ou/et de l'indice de référence approprié au cours des 10 dernières années.

Les marchés pourraient évoluer très différemment à l'avenir.

Le scénario de tensions montre ce que vous pourriez obtenir dans des situations de marché extrêmes.

Investissement de 10 000 EUR

La période de détention recommandée est de 5 ans.		Si vous sortez après 1 an	Si vous sortez après 5 ans (la période de détention recommandée)
Scénarios			
Minimum	Il n'existe aucun rendement minimal garanti. Vous pourriez perdre tout ou une partie de votre investissement.		
Scénario de tensions	Ce que vous pourriez obtenir après déduction des coûts	EUR 1 950	EUR 2 980
	Rendement annuel moyen	-80,5%	-21,5%
Scénario défavorable	Ce que vous pourriez obtenir après déduction des coûts	EUR 7 810	EUR 8 520
	Rendement annuel moyen	-21,9%	-3,2%
Scénario intermédiaire	Ce que vous pourriez obtenir après déduction des coûts	EUR 9 990	EUR 11 330
	Rendement annuel moyen	-0,1%	2,5%
Scénario favorable	Ce que vous pourriez obtenir après déduction des coûts	EUR 14 030	EUR 15 020
	Rendement annuel moyen	40,3%	8,5%

Ce tableau montre les sommes que vous pourriez obtenir sur la période de détention recommandée de 5 ans, en fonction de différents scénarios, en supposant que vous investissiez EUR 10 000.

Le scénario de tensions montre ce que vous pourriez obtenir dans des situations de marché extrêmes.

Scénario défavorable : ce type de scénario s'est produit pour un investissement entre les mois de 10/2021 et 12/2024.

Scénario intermédiaire : ce type de scénario s'est produit pour un investissement entre les mois de 04/2017 et 04/2022.

Scénario favorable : ce type de scénario s'est produit pour un investissement entre les mois de 12/2014 et 12/2019.

QUE SE PASSE-T-IL SI CA INDOSUEZ GESTION N'EST PAS EN MESURE D'EFFECTUER LES VERSEMENTS ?

Le Produit est une copropriété d'instruments financiers et de dépôts distincte de CA Indosuez Gestion. En cas de défaillance de CA Indosuez Gestion, les actifs du Produit conservés par le Dépositaire ne seront pas affectés. En cas de défaillance du Dépositaire, le risque de perte financière du produit est atténué en raison de la ségrégation légale des actifs du Dépositaire de ceux du Produit.

QUE VA ME COÛTER CET INVESTISSEMENT ?

Il se peut que la personne qui vous vend ce Produit ou qui vous fournit des conseils à son sujet vous demande de payer des coûts supplémentaires. Si c'est le cas, cette personne vous informera au sujet de ces coûts et vous montrera l'incidence de ces coûts sur votre investissement au fil du temps.

Si vous investissez sur ce Produit dans le cadre d'un contrat d'assurance vie ou de capitalisation, ce document ne prend pas en compte les frais de ce contrat.

Coûts au fil du temps

Les tableaux présentent les montants prélevés sur votre investissement afin de couvrir les différents types de coûts. Ces montants dépendent du montant que vous investissez, du temps pendant lequel vous détenez le Produit. Les montants indiqués ici sont des illustrations basées sur un exemple de montant d'investissement et différentes périodes d'investissement possibles. Nous avons supposé

- qu'au cours de la première année vous récupéreriez le montant que vous avez investi (rendement annuel de 0%). Que pour les autres périodes de détention, le Produit évolue de la manière indiquée dans le scénario intermédiaire
- 10 000 EUR sont investis.

Investissement de 10 000 EUR	Si vous sortez après 1 an	Si vous sortez après 5 ans (la période de détention recommandée)
Coûts totaux	EUR 554	EUR 1 912
Incidence des coûts annuels (*)	5,5%	3,2% chaque année

(*) Elle montre dans quelle mesure les coûts réduisent annuellement votre rendement au cours de la période de détention. Par exemple, elle montre que si vous sortez à la fin de la période de détention recommandée, il est prévu que votre rendement moyen par an soit de 5,78% avant déduction des coûts et de 2,53% après cette déduction.

Il se peut que nous partagions les coûts avec la personne qui vous vend le Produit afin de couvrir les services qu'elle vous fournit. Le cas échéant, cette personne vous informera du montant.

Composition des coûts

Investissement EUR 10 000 et coût annuel si vous sortez après 1 an.

Coûts ponctuels à l'entrée ou à la sortie		Si vous sortez après 1 an
Coûts d'entrée	Cela comprend des coûts de distribution de 3,00% du montant investi. Il s'agit du montant maximal que vous paierez. Il se pourrait que vous payiez moins. La personne qui vous vend le produit vous informera des coûts réels.	EUR 300
Coûts de sortie	Nous ne facturons pas de frais de sortie pour ce Produit (mais la personne qui vous vend le Produit peut le faire).	EUR 0
Coûts récurrents (prélevés chaque année)		
Frais de gestion et autres frais administratifs et d'exploitation	1,64% de la valeur de votre investissement par an. Ce pourcentage est basé sur les coûts réels au cours de la dernière année.	EUR 164
Coûts de transaction	0,59% de la valeur de votre investissement par an. Il s'agit d'une estimation des coûts encourus lorsque nous achetons et vendons les investissements sous-jacents au Produit. Le montant réel varie en fonction de la quantité que nous achetons et vendons.	EUR 59
Coûts accessoires prélevés sous certaines conditions		
Commissions liées aux résultats (et commission d'intéressement)	0,31% Description : 20% TTC l'an de la surperformance du Produit par rapport à la performance de son indice de référence. Compte tenu de la méthode de calcul mise en oeuvre, des commissions de surperformance pourront être prélevées, le cas échéant, y compris en cas de performance absolue négative du Produit.	EUR 31

COMBIEN DE TEMPS DOIS-JE LE CONSERVER, ET PUIS-JE RETIRER DE L'ARGENT DE FAÇON ANTICIPÉE ?

Durée de détention recommandée : 5 ans

Ce Produit est conçu pour des investissements à long terme, vous devez vous préparer à conserver votre investissement dans le Produit pendant au moins 5 ans. Vous pouvez toutefois demander à tout moment le remboursement de votre investissement sans pénalité durant cette période ou conserver votre investissement plus longtemps. La performance ou le risque de votre investissement peuvent être affectés négativement. La section « Quels sont les frais ? » fournit des informations sur l'impact des frais au fil du temps.

Les demandes de souscription et de rachat sont centralisées auprès du Dépositaire, CACEIS Bank à 12 heures 30 (CET), chaque jour d'établissement de la valeur liquidative (J). Ces demandes sont exécutées sur la base de la prochaine valeur liquidative calculée en J+1. Les règlements sont effectués à J+2 (jours ouvrés).

COMMENT PUIS-JE FORMULER UNE RECLAMATION ?

Si vous avez une réclamation concernant ce Produit, l'initiateur du Produit ou de la personne qui a conseillé ou qui vous a vendu ce Produit, vous pouvez en premier lieu contacter CA Indosuez Gestion au +33 1 40 75 62 62, par courriel via l'adresse commclientindosuezgestion@ca-indosuez.com ou par voie postale au 17, rue du Docteur Lancereaux - 75008 Paris.

Si votre plainte n'est pas résolue de manière satisfaisante, vous pouvez l'enregistrer sur notre site internet sur le site web : <https://france.ca-indosuez.com/contact>

En cas d'absence de réponse dans un délai de 2 mois ou si la réponse ne vous satisfait pas, vous pourrez alors saisir le Médiateur de l'AMF sur le site www.amf-france.org.

AUTRES INFORMATIONS PERTINENTES

Scénarios de performance : Vous pouvez trouver les derniers scénarios de performance mis à jour mensuellement sur le site internet www.ca-indosuez.com/france/fr ou en faire la demande par courriel à commclientindosuezgestion@ca-indosuez.com.

Performances passées : Vous pouvez télécharger les performances passées des/de la 10 dernière(s) année(s) via le site internet www.ca-indosuez.com/france/fr ou en faire la demande par courriel à commclientindosuezgestion@ca-indosuez.com.

Le Produit propose d'autres parts pour des catégories d'investisseurs définies dans son prospectus.

Ce document d'information est mis à jour annuellement conformément à une obligation légale.

Document d'Informations Clés (« DIC »)

OBJECTIF

Le présent document contient des informations essentielles sur le Produit d'investissement. Il ne s'agit pas d'un document à caractère commercial. Ces informations vous sont fournies conformément à une obligation légale, afin de vous aider à comprendre en quoi consiste ce Produit et quels risques, coûts, gains et pertes potentiels y sont associés, et de vous aider à le comparer à d'autres produits.

PRODUIT

VENDOME FRANCE
Nom de l'Initiateur du PRIIP : CA Indosuez Gestion
PART P-C Capitalisation ISIN : FR0010111526
Site web de l'initiateur du PRIIP : www.ca-indosuez.com/france/fr . Appelez le + 33 1 40 75 62 62 pour de plus amples informations.
L'Autorité des Marchés Financiers (AMF) est chargée du contrôle de CA Indosuez Gestion en ce qui concerne ce document d'informations clés.
CA Indosuez Gestion est agréée en France sous le n° GP 98-025 et réglementée par l' Autorité des Marchés Financiers (AMF).
VENDOME FRANCE est autorisé en France et régulé par l' Autorité des Marchés Financiers (AMF).
Date de production du Document d'Informations Clés : 07.04.2025

Avertissement : vous êtes sur le point d'acheter un Produit qui n'est pas simple et qui peut être difficile à comprendre.

EN QUOI CONSISTE CE PRODUIT ?

Type

Ce Produit est un OPCVM soumis au droit français.

Durée

Ce Produit est créé pour une durée de 99 ans.

Objectifs

La classification AMF du Produit est : Actions des pays de la zone euro.

L'objectif de gestion du Produit est de tirer parti à moyen terme de la performance des marchés d'actions françaises tout en répondant aux critères de l'investissement socialement responsable (ISR) par l'intégration de critères ESG dans le processus de sélection et d'analyse des titres du Produit et ce avec l'objectif de produire une performance supérieure à celle mesurée par l'indicateur de référence SBF 120 (Net Return, dividendes réinvestis), sur une durée de placement recommandée de cinq ans.

La gestion du Produit est discrétionnaire : le Produit sera essentiellement investi dans des émetteurs de son indicateur de référence et pourra être investi accessoirement dans des émetteurs non inclus dans son indicateur de référence. La stratégie de gestion intègre un suivi de l'écart du niveau de risque du portefeuille par rapport à celui de son indicateur de référence. Un écart modéré par rapport au niveau de risque de son indicateur de référence est anticipé.

L'équipe de gestion s'appuie sur une analyse extra-financière de chaque société selon des critères ESG permettant de définir le gisement des valeurs éligibles pour la construction du portefeuille. Parmi ces critères figurent notamment la consommation d'énergie et l'émission de gaz à effets de serre (dimension environnementale), la protection de la biodiversité et de l'eau, développement du capital humain (dimension sociale), la gestion du travail et des restructurations, l'indépendance du conseil, la qualité de l'audit et des contrôles (dimension gouvernance).

Afin de concilier la recherche de performance et le développement des pratiques socialement responsables, les critères ESG sont considérés selon une combinaison d'approches :

- Normative et sectorielle : exclusions légales sur l'armement controversé ; exclusions des entreprises qui contreviennent gravement et de manière répétée à l'un ou plusieurs des 10 principes du Pacte Mondial, sans mesures correctives crédibles ; exclusions sectorielles du groupe Indosuez sur le Charbon et le Tabac.

- Amélioration de note : la note ESG moyenne pondérée du portefeuille doit être supérieure à la note ESG moyenne pondérée de l'univers d'investissement initial du Produit après élimination des 20% des plus mauvais émetteurs.

- Best-in-class : le Produit cherche à favoriser les émetteurs leaders de leur secteur d'activité selon les critères ESG identifiés par l'équipe d'analyse extra-financière.

L'approche Best-in-class n'exclut aucun secteur d'activité a priori. Tous les secteurs économiques sont donc représentés dans cette approche et le Produit peut ainsi être exposé à certains secteurs controversés. Afin de limiter les risques extra-financiers potentiels de ces secteurs, le Produit applique les exclusions mentionnées ci-dessus.

La Société de Gestion attire néanmoins l'attention des investisseurs qu'à la date de dernière mise à jour du Document d'Informations Clés, le Produit ne bénéficie pas du label ISR.

Le gérant sélectionne au moyen d'une gestion dynamique des actions de toutes capitalisations françaises, principalement axée sur les grandes capitalisations françaises. Le Produit pourra être investi sur les marchés actions de la zone euro (en dehors du marché des actions françaises) dans la limite de 10% de l'actif net.

Le Produit est en permanence exposé à hauteur de 60% minimum de son actif net aux marchés actions. L'exposition maximale à ces marchés, y compris à travers des investissements en titres vifs, pourra atteindre 110% de l'actif net. Les actions de petites et moyennes capitalisations pourront représenter jusqu'à 50% de l'actif net. Le Produit est éligible au PEA et par conséquent maintient dans ses actifs au moins 75% de titres éligibles au PEA.

Dans un objectif de diversification, le Produit pourra investir jusqu'à 20% de son actif net dans des titres de créance ou autres instruments du marché monétaire.

L'engagement global, y compris l'engagement induit par l'utilisation des instruments étrangers de toutes classifications dans la limite de 10% de son actif net.

Le Produit pourra investir jusqu'à 10% de son actif net dans une autre devise que celle de référence.

Le Produit peut utiliser des instruments financiers à terme sur les marchés actions, taux et change, à des fins d'exposition et/ou de couverture.

L'engagement global, y compris l'engagement induit par l'utilisation des instruments financiers à terme ne dépassera pas 200%.

Le Produit est classé Article 8 au sens du Règlement SFDR et, à ce titre, promeut, entre autres caractéristiques, des caractéristiques environnementales ou sociales. Les informations relatives à ces caractéristiques sont disponibles en annexe du Prospectus du Produit.

Recommandation : ce Produit pourrait ne pas convenir aux investisseurs qui prévoient de retirer leur apport avant 5 ans.

Affectation des sommes distribuables : PART P-C : capitalisation du résultat net et des plus-values nettes réalisées.

Investisseurs de détail visés

Le Produit a un horizon d'investissement d'au moins 5 ans et convient aux investisseurs particuliers prêts à assumer un risque moyen à élevé de perte de leur capital d'origine dans le cadre de leur portefeuille d'investissements.

Informations pratiques

Dépositaire : CACEIS Bank

Les demandes de souscription et de rachat sont centralisées auprès du Dépositaire, CACEIS Bank à 12 heures 30 (CET), chaque jour d'établissement de la valeur liquidative (J). Ces demandes sont exécutées sur la base de la prochaine valeur liquidative calculée en J+1. Les règlements sont effectués à J+2 (jours ouvrés).

Le dernier prospectus et les derniers documents d'informations périodiques réglementaires, ainsi que toutes autres informations pratiques sont disponibles en français gratuitement auprès du service Communication clientèle de CA Indosuez Gestion - 17, rue du Docteur Lancereaux - 75008 Paris - Email : commclientindosuezzgestion@ca-indosuez.com.

La valeur liquidative est disponible sur simple demande auprès de la société de gestion.

Les détails de la politique de rémunération actualisée sont disponibles sur le site Internet de CA INDOSUEZ www.ca-indosuez.com/france/fr.

QUELS SONT LES RISQUES ET QU'EST-CE QUE CELA POURRAIT ME RAPPORTER ?

Indicateur Synthétique de risque (ISR)

1	2	3	4	5	6	7
---	---	---	---	---	---	---

←----->

Risque le plus faible,

Risque le plus élevé,



L'indicateur synthétique de risque part de l'hypothèse que vous conservez le Produit jusqu'à l'échéance de la période de détention recommandée (5 ans). Le risque réel peut être très différent si vous optez pour une sortie avant échéance, et vous pourriez obtenir moins en retour.

L'indicateur synthétique de risque permet d'apprécier le niveau de risque de ce Produit par rapport à d'autres. Il indique la probabilité que ce Produit enregistre des pertes en cas de mouvements sur les marchés ou d'une impossibilité de notre part de vous payer.

Nous avons classé ce Produit dans l'indicateur de risque 5 sur 7, qui est une classe de risque entre moyenne et élevée. Autrement dit, les pertes potentielles liées aux futurs résultats du Produit se situent à un niveau entre moyen et élevé et, si la situation venait à se détériorer sur les marchés, il est probable que la capacité de CA Indosuez Gestion à vous payer en soit affectée.

Ce Produit ne prévoyant pas de protection contre les aléas de marché, vous pourriez perdre tout ou partie de votre investissement.

Scénarios de performance

Les chiffres indiqués comprennent tous les coûts du Produit lui-même, mais pas nécessairement tous les frais dus à votre conseiller ou distributeur. Ces chiffres ne tiennent pas compte de votre situation fiscale personnelle, qui peut également influencer sur les montants que vous recevrez.

Ce que vous obtiendrez de ce Produit dépend des performances futures du marché. L'évolution future du marché est aléatoire et ne peut être prédite avec précision.

Les scénarios défavorables, intermédiaires et favorables présentés représentent des exemples utilisant les meilleures et pires performances, ainsi que la performance médiane du Produit ou/et de l'indice de référence approprié au cours des 10 dernières années.

Les marchés pourraient évoluer très différemment à l'avenir.

Le scénario de tensions montre ce que vous pourriez obtenir dans des situations de marché extrêmes.

Investissement de 10 000 EUR

La période de détention recommandée est de 5 ans.		Si vous sortez après 1 an	Si vous sortez après 5 ans (la période de détention recommandée)
Scénarios			
Minimum	Il n'existe aucun rendement minimal garanti. Vous pourriez perdre tout ou une partie de votre investissement.		
Scénario de tensions	Ce que vous pourriez obtenir après déduction des coûts	EUR 1 420	EUR 2 210
	Rendement annuel moyen	-85,8%	-26,1%
Scénario défavorable	Ce que vous pourriez obtenir après déduction des coûts	EUR 8 190	EUR 8 980
	Rendement annuel moyen	-18,1%	-2,1%
Scénario intermédiaire	Ce que vous pourriez obtenir après déduction des coûts	EUR 10 130	EUR 13 490
	Rendement annuel moyen	1,3%	6,2%
Scénario favorable	Ce que vous pourriez obtenir après déduction des coûts	EUR 14 300	EUR 16 190
	Rendement annuel moyen	43,0%	10,1%

Ce tableau montre les sommes que vous pourriez obtenir sur la période de détention recommandée de 5 ans, en fonction de différents scénarios, en supposant que vous investissiez EUR 10 000.

Le scénario de tensions montre ce que vous pourriez obtenir dans des situations de marché extrêmes.

Scénario défavorable : ce type de scénario s'est produit pour un investissement entre les mois de 03/2015 et 03/2020.

Scénario intermédiaire : ce type de scénario s'est produit pour un investissement entre les mois de 04/2018 et 04/2023.

Scénario favorable : ce type de scénario s'est produit pour un investissement entre les mois de 12/2018 et 12/2023.

QUE SE PASSE-T-IL SI CA INDOSUEZ GESTION N'EST PAS EN MESURE D'EFFECTUER LES VERSEMENTS ?

Le Produit est une copropriété d'instruments financiers et de dépôts distincte de CA Indosuez Gestion. En cas de défaillance de CA Indosuez Gestion, les actifs du Produit conservés par le Dépositaire ne seront pas affectés. En cas de défaillance du Dépositaire, le risque de perte financière du produit est atténué en raison de la ségrégation légale des actifs du Dépositaire de ceux du Produit.

QUE VA ME COÛTER CET INVESTISSEMENT ?

Il se peut que la personne qui vous vend ce Produit ou qui vous fournit des conseils à son sujet vous demande de payer des coûts supplémentaires. Si c'est le cas, cette personne vous informera au sujet de ces coûts et vous montrera l'incidence de ces coûts sur votre investissement au fil du temps.

Si vous investissez sur ce Produit dans le cadre d'un contrat d'assurance vie ou de capitalisation, ce document ne prend pas en compte les frais de ce contrat.

Coûts au fil du temps

Les tableaux présentent les montants prélevés sur votre investissement afin de couvrir les différents types de coûts. Ces montants dépendent du montant que vous investissez, du temps pendant lequel vous détenez le Produit. Les montants indiqués ici sont des illustrations basées sur un exemple de montant d'investissement et différentes périodes d'investissement possibles. Nous avons supposé

- qu'au cours de la première année vous récupéreriez le montant que vous avez investi (rendement annuel de 0%). Que pour les autres périodes de détention, le Produit évolue de la manière indiquée dans le scénario intermédiaire
- 10 000 EUR sont investis.

Investissement de 10 000 EUR	Si vous sortez après 1 an	Si vous sortez après 5 ans (la période de détention recommandée)
Coûts totaux	EUR 494	EUR 1 821
Incidence des coûts annuels (*)	4,9%	2,7% chaque année

(*) Elle montre dans quelle mesure les coûts réduisent annuellement votre rendement au cours de la période de détention. Par exemple, elle montre que si vous sortez à la fin de la période de détention recommandée, il est prévu que votre rendement moyen par an soit de 8,89% avant déduction des coûts et de 6,17% après cette déduction.

Il se peut que nous partagions les coûts avec la personne qui vous vend le Produit afin de couvrir les services qu'elle vous fournit. Le cas échéant, cette personne vous informera du montant.

Composition des coûts

Investissement EUR 10 000 et coût annuel si vous sortez après 1 an.

Coûts ponctuels à l'entrée ou à la sortie		Si vous sortez après 1 an
Coûts d'entrée	Cela comprend des coûts de distribution de 3,00% du montant investi. Il s'agit du montant maximal que vous paierez. Il se pourrait que vous payiez moins. La personne qui vous vend le produit vous informera des coûts réels.	EUR 300
Coûts de sortie	Nous ne facturons pas de frais de sortie pour ce Produit (mais la personne qui vous vend le Produit peut le faire).	EUR 0
Coûts récurrents (prélevés chaque année)		
Frais de gestion et autres frais administratifs et d'exploitation	1,65% de la valeur de votre investissement par an. Ce pourcentage est basé sur les coûts réels au cours de la dernière année.	EUR 165
Coûts de transaction	0,27% de la valeur de votre investissement par an. Il s'agit d'une estimation des coûts encourus lorsque nous achetons et vendons les investissements sous-jacents au Produit. Le montant réel varie en fonction de la quantité que nous achetons et vendons.	EUR 27
Coûts accessoires prélevés sous certaines conditions		
Commissions liées aux résultats (et commission d'intéressement)	0,02% Description : 20% TTC l'an de la surperformance du Produit par rapport à la performance de son indice de référence. Compte tenu de la méthode de calcul mise en oeuvre, des commissions de surperformance pourront être prélevées, le cas échéant, y compris en cas de performance absolue négative du Produit.	EUR 2

COMBIEN DE TEMPS DOIS-JE LE CONSERVER, ET PUIS-JE RETIRER DE L'ARGENT DE FAÇON ANTICIPÉE ?

Durée de détention recommandée : 5 ans

Ce Produit est conçu pour des investissements à long terme, vous devez vous préparer à conserver votre investissement dans le Produit pendant au moins 5 ans. Vous pouvez toutefois demander à tout moment le remboursement de votre investissement sans pénalité durant cette période ou conserver votre investissement plus longtemps. La performance ou le risque de votre investissement peuvent être affectés négativement. La section « Quels sont les frais ? » fournit des informations sur l'impact des frais au fil du temps.

Les demandes de souscription et de rachat sont centralisées auprès du Dépositaire, CACEIS Bank à 12 heures 30 (CET), chaque jour d'établissement de la valeur liquidative (J). Ces demandes sont exécutées sur la base de la prochaine valeur liquidative calculée en J+1. Les règlements sont effectués à J+2 (jours ouvrés).

COMMENT PUIS-JE FORMULER UNE RECLAMATION ?

Si vous avez une réclamation concernant ce Produit, l'initiateur du Produit ou de la personne qui a conseillé ou qui vous a vendu ce Produit, vous pouvez en premier lieu contacter CA Indosuez Gestion au +33 1 40 75 62 62, par courriel via l'adresse commclientindosuezgestion@ca-indosuez.com ou par voie postale au 17, rue du Docteur Lancereaux - 75008 Paris.

Si votre plainte n'est pas résolue de manière satisfaisante, vous pouvez l'enregistrer sur notre site internet sur le site web : <https://france.ca-indosuez.com/contact>

En cas d'absence de réponse dans un délai de 2 mois ou si la réponse ne vous satisfait pas, vous pourrez alors saisir le Médiateur de l'AMF sur le site www.amf-france.org.

AUTRES INFORMATIONS PERTINENTES

Scénarios de performance : Vous pouvez trouver les derniers scénarios de performance mis à jour mensuellement sur le site internet www.ca-indosuez.com/france/fr ou en faire la demande par courriel à commclientindosuezgestion@ca-indosuez.com.

Performances passées : Vous pouvez télécharger les performances passées des/de la 10 dernière(s) année(s) via le site internet www.ca-indosuez.com/france/fr ou en faire la demande par courriel à commclientindosuezgestion@ca-indosuez.com.

Le Produit propose d'autres parts pour des catégories d'investisseurs définies dans son prospectus.

Ce document d'information est mis à jour annuellement conformément à une obligation légale.

Produit

SOLIDARITE - AMUNDI P (C)

Société de gestion : Amundi Asset Management (ci-après: "nous" ou "la société de gestion"), membre du groupe de sociétés Amundi.

FR0011161173 - Devise : EUR

Site Internet de la société de gestion : www.amundi.fr

Appelez le +33 143233030 pour de plus amples informations.

L'Autorité des marchés financiers (« AMF ») est chargée du contrôle de Amundi Asset Management en ce qui concerne ce document d'informations clés.

Amundi Asset Management est agréée en France sous le n°GP-04000036 et réglementée par l'AMF.

Date de production du document d'informations clés : 09/09/2025.

Vous êtes sur le point d'acheter un produit qui n'est pas simple et qui peut être difficile à comprendre.

En quoi consiste ce produit ?

Type : Parts de SOLIDARITE, fonds d'investissement alternatif (FIA) constitué sous la forme d'un FCP.

Durée : La durée du produit est indéterminée. La Société de gestion peut dissoudre le produit par liquidation ou fusion avec un autre produit conformément aux exigences légales.

Classification AMF (« Autorité des marchés financiers ») : Non applicable

Objectifs : En souscrivant à SOLIDARITE, vous investissez dans des actifs respectant les critères liés au développement durable et dans une sélection d'entreprises solidaires.

Le fonds SOLIDARITE est un fonds solidaire dont l'objectif de gestion est la recherche de performance à travers une allocation flexible, en investissant dans des actifs privilégiant une approche socialement responsable.

Les OPC sélectionnés ont vocation à être constitués d'actifs respectant les critères liés au développement durable couvrant la dimension sociale, l'environnement et la gouvernance d'entreprise. Compte tenu de la gestion mise en place, il n'y a pas d'indicateur de référence pertinent.

Pour y parvenir, l'équipe de gestion sélectionne les sociétés à partir d'une analyse fondamentale combinée à une analyse extra-financière basée sur des critères ESG (Environnement, Social, Gouvernance). L'analyse extra-financière aboutit à une notation ESG de chaque émetteur sur une échelle allant de A (meilleure note) à G (moins bonne note). Au minimum 90% des titres en portefeuille bénéficient d'une note ESG.

L'univers d'investissement du fonds est constitué de titres figurant dans les indices ci-dessous :

- 30 % Ice Bofa 1-3 Year Global Corporate Index,
- 15 % MSCI World,
- 40 % Bloomberg Euro Aggregate (E),
- 15 % Bloomberg Global Aggregate.

Le fonds met en œuvre une stratégie ISR (investissement socialement responsable) fondée sur plusieurs approches :

approche en « amélioration de note » (la note ESG moyenne du portefeuille doit être supérieure à la note ESG de l'univers d'investissement après élimination de minimum 20% des valeurs les moins bien notées) ;

Approche d'exclusion normative et sectorielle : exclusions de l'armement controversé, des entreprises qui contreviennent gravement et de manière répétée à l'un ou plusieurs des 10 principes du Pacte Mondial des Nations Unies et exclusions sectorielles sur le charbon et tabac selon la politique d'exclusion d'Amundi en vigueur. Ces émetteurs sont notés G

Best-in-Class qui vise à favoriser les émetteurs leaders de leur secteur d'activité selon les critères ESG identifiés par l'équipe d'analystes extra-financiers de la société de gestion. Ces émetteurs sont notés de A à D.

L'approche Best-in-class n'exclut aucun secteur d'activité a priori ; l'OPC peut ainsi être exposé à certains secteurs controversés. Afin de limiter les risques extra-financiers potentiels de ces secteurs, l'OPC applique les exclusions mentionnées ci-dessus ainsi qu'une politique d'engagement qui vise à promouvoir le dialogue avec les émetteurs et les accompagner dans l'amélioration de leur pratique ESG.

Par ailleurs, en dehors d'émissions obligataires destinées à financer spécifiquement des projets verts, sociaux et/ou durables, l'OPC applique également des exclusions sur les entreprises qui tirent une certaine part de leur chiffre d'affaires des énergies fossiles (extraction de charbon, pétrole, gaz, ...).

Les OPC sous-jacents sélectionnés peuvent mettre en œuvre des stratégies ISR ou ESG différentes de celles mises en œuvre au sein du fonds, notamment s'il s'agit d'OPC externes, lesquels peuvent disposer d'approches de prises en compte de critères extra-financiers différentes.

L'équipe de gestion investit le fonds au travers d'OPC et de titres vifs, sur les marchés de taux (Instruments Monétaires, Obligations d'Etat et Obligations Corporate) et d'actions. Le portefeuille a une flexibilité sur la partie Actions de 0% à 25% et sur la partie Taux de 65% à 100%. De plus, sont sélectionnés entre 5% et 10% de titres d'entreprises solidaires dont l'activité économique est utile à la lutte contre l'exclusion, à la cohésion sociale et au développement durable. L'exposition de votre fonds aux produits de taux est gérée dans la fourchette de sensibilité comprise entre 1 à 4. Votre fonds est exposé au risque de change.

Le fonds pourra conclure des opérations d'acquisitions et cessions temporaires de titres. Des instruments financiers à terme pourront également être utilisés à titre de couverture et/ou d'exposition et/ou d'arbitrage et/ou afin de générer une surexposition et ainsi porter l'exposition du fonds au-delà de l'actif net.

L'OPC est géré activement et de manière discrétionnaire. Il n'est pas géré en référence à un indice.

L'OPC est classé article 8 au sens du Règlement (UE) 2019/2088 sur la publication d'informations en matière de durabilité dans le secteur des services financiers (dit « Règlement Disclosure »).

Investisseurs de détail visés : Ce produit s'adresse aux investisseurs, qui ont une connaissance de base et/ou une expérience limitée ou inexistante de l'investissement dans des fonds, qui visent à augmenter la valeur de leur investissement et à percevoir des revenus sur la période de détention recommandée avec la capacité de supporter des pertes à hauteur du montant investi.

Le produit n'est pas ouvert aux résidents des Etats Unis d'Amérique/"U.S. Person" (la définition de « U.S. Person » est disponible sur le site internet de la société de gestion www.amundi.com et/ou dans le prospectus).

Rachat et transaction : Les parts peuvent être vendues (remboursées) quotidiennement comme indiqué dans le prospectus au prix de transaction correspondant (valeur liquidative). De plus amples détails sont exposés dans le prospectus de SOLIDARITE.

Politique de distribution : Comme il s'agit d'une classe de parts de non-distribution, les revenus de l'investissement sont réinvestis.

Informations complémentaires : Vous pouvez obtenir de plus amples informations sur ce produit, y compris le prospectus et les rapports financiers, gratuitement sur demande auprès de : Amundi Asset Management - 91-93 boulevard Pasteur, 75015 Paris, France.
La valeur liquidative du produit est disponible sur www.amundi.fr

Dépositaire : CACEIS Bank.

Quels sont les risques et qu'est-ce que cela pourrait me rapporter ?

INDICATEUR DE RISQUE



L'indicateur de risque part de l'hypothèse que vous conservez le produit pendant 3 ans.

L'indicateur synthétique de risque permet d'apprécier le niveau de risque de ce produit par rapport à d'autres. Il indique la probabilité que ce produit enregistre des pertes en cas de mouvements sur les marchés ou d'une impossibilité de notre part de vous payer.

Nous avons classé ce produit dans la classe de risque 2 sur 7, qui est une classe de risque basse. Autrement dit, les pertes potentielles liées aux futurs résultats du produit se situent à un niveau faible et, si la situation venait à se détériorer sur les marchés, il est très peu probable que notre capacité à vous payer en soit affectée.

Risques supplémentaires : Le risque de liquidité du marché peut accentuer la variation des performances du produit.

L'utilisation de produits complexes tels que les produits dérivés peut entraîner une amplification des mouvements de titres dans votre portefeuille.

Ce produit ne prévoyant pas de protection contre les aléas de marché, vous pourriez perdre tout ou partie de votre investissement.

Outre les risques inclus dans l'indicateur de risque, d'autres risques peuvent influencer sur la performance du Fonds. Veuillez vous reporter au prospectus de SOLIDARITE.

SCÉNARIOS DE PERFORMANCE

Les scénarios défavorable, intermédiaire et favorable présentés représentent des exemples utilisant les meilleures et pires performances ainsi que la performance moyenne du Fonds au cours des 10 dernières années. Les marchés pourraient évoluer très différemment à l'avenir. Le scénario de tensions montre ce que vous pourriez obtenir dans des situations de marché extrêmes.

Ce que vous obtiendrez de ce produit dépend des performances futures du marché. L'évolution future du marché est aléatoire et ne peut être prédite avec précision.

Période de détention recommandée : 3 ans			
Investissement 10 000 EUR			
Scénarios		Si vous sortez après	
		1 an	3 ans
Minimum	Il n'existe aucun rendement minimal garanti. Vous pourriez perdre tout ou une partie de votre investissement.		
Scénario de tensions	Ce que vous pourriez obtenir après déduction des coûts	€8 990	€9 080
	Rendement annuel moyen	-10,1%	-3,2%
Scénario défavorable	Ce que vous pourriez obtenir après déduction des coûts	€9 100	€9 380
	Rendement annuel moyen	-9,0%	-2,1%
Scénario intermédiaire	Ce que vous pourriez obtenir après déduction des coûts	€10 010	€9 950
	Rendement annuel moyen	0,1%	-0,2%
Scénario favorable	Ce que vous pourriez obtenir après déduction des coûts	€10 540	€10 720
	Rendement annuel moyen	5,4%	2,3%

Les chiffres indiqués comprennent tous les coûts du produit lui-même, mais pas nécessairement tous les frais dus à votre conseiller ou distributeur. Ces chiffres ne tiennent pas compte de votre situation fiscale personnelle, qui peut également influencer sur les montants que vous recevrez.

Scénario défavorable : Ce type de scénario s'est produit pour un investissement entre le 30/09/2020 et le 29/09/2023

Scénario intermédiaire : Ce type de scénario s'est produit pour un investissement entre le 29/01/2016 et le 31/01/2019

Scénario favorable : Ce type de scénario s'est produit pour un investissement entre le 31/12/2018 et le 31/12/2021

Que se passe-t-il si Amundi Asset Management n'est pas en mesure d'effectuer les versements ?

Le produit est une copropriété d'instruments financiers et de dépôts distincte de la Société de gestion. En cas de défaillance de la Société de gestion, les actifs du produit conservés par le dépositaire ne seront pas affectés. En cas de défaillance du dépositaire, le risque de perte financière du produit est atténué en raison de la ségrégation légale des actifs du dépositaire de ceux du produit.

Que va me coûter cet investissement ?

Il se peut que la personne qui vous vend ce produit ou qui vous fournit des conseils à son sujet vous demande de payer des coûts supplémentaires. Si c'est le cas, cette personne vous informera au sujet de ces coûts et vous montrera l'incidence de ces coûts sur votre investissement.

COÛTS AU FIL DU TEMPS

Les tableaux présentent les montants prélevés sur votre investissement afin de couvrir les différents types de coûts. Ces montants dépendent du montant que vous investissez, du temps pendant lequel vous détenez le produit. Les montants indiqués ici sont des illustrations basées sur un exemple de montant d'investissement et des différentes périodes d'investissement possibles.

Nous avons supposé :

- qu'au cours de la première année vous récupéreriez le montant que vous avez investi (rendement annuel de 0 %). Que pour les autres périodes de détention, le produit évolue de la manière indiquée dans le scénario intermédiaire.

- 10 000 EUR sont investis.

Investissement 10 000 EUR

Scénarios	Si vous sortez après	
	1 an	3 ans*
Coûts totaux	€227	€490
Incidence des coûts annuels**	2,3%	1,6%

* Période de détention recommandée.

** Elle montre dans quelle mesure les coûts réduisent annuellement votre rendement au cours de la période de détention. Par exemple, elle montre que si vous sortez à la fin de la période de détention recommandée, il est prévu que votre rendement moyen par an soit de 1,46% avant déduction des coûts et de -0,17% après cette déduction.

Ces chiffres comprennent les coûts de distribution maximaux que la personne vous vendant le produit peut vous facturer (1,00% du montant investi / 100 EUR). Cette personne vous informera des coûts de distribution réels.

COMPOSITION DES COÛTS

Coûts ponctuels d'entrée ou de sortie		Si vous sortez après 1 an
Coûts d'entrée	Cela comprend des coûts de distribution de 1,00% du montant investi. Il s'agit du montant maximal que vous paierez. La personne qui vous vend le produit vous informera des coûts réels.	Jusqu'à 100 EUR
Coûts de sortie	Nous ne facturons pas de coûts de sortie pour ce produit, mais la personne qui vous vend le produit peut le faire.	0,00 EUR
Coûts récurrents prélevés chaque année		
Frais de gestion et autres coûts administratifs ou d'exploitation	1,22% de la valeur de votre investissement par an. Ce pourcentage est basé sur les coûts réels au cours de la dernière année.	120,95 EUR
Coûts de transaction	0,07% de la valeur de votre investissement par an. Il s'agit d'une estimation des coûts encourus lorsque nous achetons et vendons les investissements sous-jacents pour le produit. Le montant réel variera en fonction du volume de nos achats et ventes.	6,80 EUR
Coûts accessoires prélevés sous certaines conditions spécifiques		
Commissions liées aux résultats	Il n'y a pas de commission liée aux résultats pour ce produit.	0,00 EUR

Combien de temps dois-je le conserver, et puis-je retirer de l'argent de façon anticipée?

Période de détention recommandée : 3 ans. Cette durée est basée sur notre évaluation des caractéristiques de risque et de rémunération et des coûts du Fonds. Ce produit est conçu pour un investissement à moyen terme ; vous devez être prêt à conserver votre investissement pendant au moins 3 ans. Vous pouvez obtenir le remboursement de votre investissement à tout moment ou le détenir plus longtemps.

Calendrier des ordres : les ordres de rachat de parts doivent être reçus avant 12:00 (heure de Paris) le jour d'établissement de la valeur liquidative. Veuillez-vous reporter au prospectus SOLIDARITE pour plus de détails concernant les rachats. Un mécanisme de plafonnement des rachats (dit « Gates ») peut être mis en œuvre par la société de gestion. Les modalités de fonctionnement sont décrites dans le Prospectus.

Comment puis-je formuler une réclamation?

Si vous avez des réclamations, vous pouvez :

- Envoyer un courrier à Amundi Asset Management au 91-93 boulevard Pasteur, 75015 Paris - France
- Envoyer un e-mail à complaints@amundi.com

Dans le cas d'une réclamation, vous devez indiquer clairement vos coordonnées (nom, adresse, numéro de téléphone ou adresse e-mail) et fournir une brève explication de votre réclamation. Vous trouverez davantage d'informations sur notre site Internet www.amundi.fr.

Si vous avez une réclamation au sujet de la personne qui vous a conseillé ce produit, ou qui vous l'a vendu, vous devez vous rapprocher d'elle pour obtenir toutes les informations concernant la démarche à suivre pour faire une réclamation.

Autres informations pertinentes

Vous trouverez le prospectus, les documents d'informations clés, les avis aux investisseurs, les rapports financiers et d'autres documents d'information relatifs au produit, y compris les diverses politiques publiées du produit, sur notre site Internet www.amundi.fr. Vous pouvez également demander une copie de ces documents au siège social de la société de gestion.

Lorsque ce produit est utilisé comme support en unité de compte d'un contrat d'assurance sur la vie ou de capitalisation, les informations complémentaires sur ce contrat, telles que les coûts du contrat, qui ne sont pas compris dans les coûts indiqués dans le présent document, le contact en cas de réclamation et ce qui se passe en cas de défaillance de l'entreprise d'assurance sont présentées dans le document d'informations clés de ce contrat obligatoirement remis par votre assureur ou courtier ou tout autre intermédiaire d'assurance conformément à son obligation légale.

Performance passée : Vous pouvez télécharger les performances passées du Fonds au cours des 10 dernières années sur www.amundi.fr.

Scénarios de performance : Vous pouvez consulter les scénarios de performance précédents mis à jour chaque mois sur www.amundi.fr.

Document d'Informations Clés (« DIC »)

OBJECTIF

Le présent document contient des informations essentielles sur le Produit d'investissement. Il ne s'agit pas d'un document à caractère commercial. Ces informations vous sont fournies conformément à une obligation légale, afin de vous aider à comprendre en quoi consiste ce Produit et quels risques, coûts, gains et pertes potentiels y sont associés, et de vous aider à le comparer à d'autres produits.

PRODUIT

INDOSUEZ OBJECTIF TERRE
Nom de l'Initiateur du PRIIP : CA Indosuez Gestion
PART C Capitalisation ISIN : FR0013443371
Site web de l'initiateur du PRIIP : www.ca-indosuez.com/france/fr . Appelez le + 33 1 40 75 62 62 pour de plus amples informations.
L'Autorité des Marchés Financiers (AMF) est chargée du contrôle de CA Indosuez Gestion en ce qui concerne ce document d'informations clés.
CA Indosuez Gestion est agréée en France sous le n° GP 98-025 et réglementée par l' Autorité des Marchés Financiers (AMF).
INDOSUEZ OBJECTIF TERRE est autorisé en France et régulé par l' Autorité des Marchés Financiers (AMF).
Date de production du Document d'Informations Clés : 03.04.2025

Avertissement : vous êtes sur le point d'acheter un Produit qui n'est pas simple et qui peut être difficile à comprendre.

EN QUOI CONSISTE CE PRODUIT ?

Type

Ce Produit est un OPCVM soumis au droit français.

Durée

Ce produit est créé pour une durée de 99 ans.

Objectifs

La classification AMF du Produit est : Actions internationales.

Le Produit a pour objectif de surperformer les marchés des actions internationales représentés par l'indice MSCI World (dividendes réinvestis et libellé en euros) en investissant dans des sociétés répondant aux enjeux environnementaux et climatiques, au travers de deux thématiques, la lutte contre le réchauffement climatique et la préservation des ressources naturelles, et respectant les critères de l'investissement socialement responsable (ISR). A ce titre, le Produit promeut des caractéristiques environnementales et sociales au sens de l'Article 8 du Règlement (UE) 2019/2088 dit « SFDR », complété par le Règlement (UE) 2020/852 dit « Taxonomie ».

La Société de Gestion attire néanmoins l'attention des investisseurs qu'à la date de dernière mise à jour du DIC, le Produit ne bénéficie pas du label ISR.

Le Produit est géré activement et vise à obtenir une performance supérieure à celle de son indice de référence. La gestion du Produit est discrétionnaire : le Produit sera exposé à des émetteurs pouvant être inclus ou non dans son indice de référence.

La stratégie de gestion intègre un suivi de l'écart du niveau de risque du portefeuille par rapport à celui de son indice de référence. Un écart significatif par rapport au niveau de risque de son indice de référence est anticipé.

L'approche extra-financière intégrée au processus de gestion du Produit repose sur le séquençage suivant :

- Définition d'un univers d'investissement thématique composé de sociétés ayant des activités en lien avec les deux thématiques visées par le Produit.

- Définition de l'univers d'investissement éligible à partir de l'univers thématique par l'application de l'approche dite « en sélectivité », qui consiste à sélectionner les meilleurs émetteurs de l'univers de départ sur la base de leur notation extra-financière, et/ou en excluant d'autres émetteurs sur la base de critères extra-financiers, en l'espèce : un alignement du chiffre d'affaires des entreprises à la Taxonomie supérieur à 5% ou un alignement du chiffre d'affaires des entreprises à l'un des Objectifs de Développement Durable établis par les États membres de l'ONU supérieur à 20% ou avoir une part significative (supérieure à 20% du chiffre d'affaires, de l'EBITDA, génération d'énergie ou investissements selon les secteurs) dans l'un des sous-thèmes énumérés dans le Prospectus et l'exclusion des entreprises impliquées dans les énergies fossiles non conventionnelles.

- Exclusions normatives et sectorielles : exclusions légales sur l'armement controversé ; exclusions des entreprises qui contreviennent gravement et de manière répétée à l'un ou plusieurs des 10 principes du Pacte Mondial, sans mesures correctives crédibles ; exclusions sectorielles du groupe Indosuez sur le charbon et le tabac.

L'univers éligible, construit dans le cadre de l'approche en sélectivité, peut inclure des entreprises ayant d'autres activités commerciales qui ne sont pas liées aux thématiques ciblées par le Produit. Cependant, afin de limiter les risques extra-financiers potentiels de ces secteurs, le Produit applique les exclusions mentionnées précédemment.

Ainsi, tous les secteurs économiques peuvent donc être représentés, à l'exception des exclusions normatives et sectorielles évoquées précédemment. En outre, les analyses réalisées par l'équipe de gestion sont dépendantes de la qualité des informations collectées et de la transparence des émetteurs.

L'exposition du Produit aux marchés actions de toutes zones géographiques sera comprise entre 80% et 110% de l'actif net. Le Produit pourra investir en direct sur le marché des actions jusqu'à 100% de l'actif net.

Le Produit pourra investir jusqu'à 10% de son actif net en parts ou actions d'OPC ou Produits d'investissements de droit étranger de toutes classes d'actifs.

Le Produit n'investira pas son actif, en direct, en titres de créance négociables ou autres instruments du marché monétaire.

Le Produit peut être exposé jusqu'à 100% de l'actif net au risque de change.

Le Produit pourra être exposé jusqu'à 20% de l'actif net aux marchés des pays émergents.

Le Produit pourra utiliser des instruments financiers à terme, à des fins d'exposition et/ou de couverture et/ou d'augmentation de l'exposition et de précision de l'effet de levier sur les marchés actions et de change.

L'engagement global du portefeuille, y compris l'engagement induit par l'utilisation des instruments financiers à terme ne dépassera pas 200%.

Recommandation : Ce Produit pourrait ne pas convenir aux investisseurs qui prévoient de retirer leur apport avant 5 ans.

Affectation des sommes distribuables : Capitalisation du résultat net et des plus-values nettes réalisées.

Investisseurs de détail visés

Le Produit a un horizon d'investissement d'au moins 5 ans et convient aux investisseurs particuliers prêts à assumer un risque moyen de perte de leur capital d'origine dans le cadre de leur portefeuille d'investissements.

Informations pratiques

Dépositaire : CACEIS Bank

Les demandes de souscription et de rachat sont centralisées auprès du Dépositaire, CACEIS Bank à 12 heures 30 (CET), chaque jour d'établissement de la valeur liquidative (J). Ces demandes sont exécutées sur la base de la prochaine valeur liquidative calculée en J+1. Les règlements sont effectués à J+2 (jours ouvrés).

Le dernier prospectus et les derniers documents d'informations périodiques réglementaires, ainsi que toutes autres informations pratiques sont disponibles en français gratuitement auprès du service Communication clientèle de CA Indosuez Gestion - 17, rue du Docteur Lancereaux - 75008 Paris - Email : commclientindosuezezgestion@ca-indosuez.com.

La valeur liquidative est disponible sur simple demande auprès de la société de gestion. Les détails de la politique de rémunération actualisée sont disponibles sur le site Internet de CA INDOSUEZ www.ca-indosuez.com/france/fr.

QUELS SONT LES RISQUES ET QU'EST-CE QUE CELA POURRAIT ME RAPPORTER ?

Indicateur Synthétique de risque (ISR)



Risque le plus faible,

Risque le plus élevé,



L'indicateur synthétique de risque part de l'hypothèse que vous conservez le Produit jusqu'à l'échéance de la période de détention recommandée (5 ans). Le risque réel peut être très différent si vous optez pour une sortie avant échéance, et vous pourriez obtenir moins en retour.

L'indicateur synthétique de risque permet d'apprécier le niveau de risque de ce Produit par rapport à d'autres. Il indique la probabilité que ce Produit enregistre des pertes en cas de mouvements sur les marchés ou d'une impossibilité de notre part de vous payer.

Nous avons classé ce Produit dans l'indicateur de risque 4 sur 7, qui est une classe de risque moyenne. Autrement dit, les pertes potentielles liées aux futurs résultats du Produit se situent à un niveau moyen et, si la situation venait à se détériorer sur les marchés, il est possible que la capacité de CA Indosuez Gestion à vous payer en soit affectée.

Ce Produit ne prévoyant pas de protection contre les aléas de marché, vous pourriez perdre tout ou partie de votre investissement.

Scénarios de performance

Les chiffres indiqués comprennent tous les coûts du Produit lui-même, mais pas nécessairement tous les frais dus à votre conseiller ou distributeur. Ces chiffres ne tiennent pas compte de votre situation fiscale personnelle, qui peut également influencer sur les montants que vous recevrez.

Ce que vous obtiendrez de ce Produit dépend des performances futures du marché. L'évolution future du marché est aléatoire et ne peut être prédite avec précision.

Les scénarios défavorables, intermédiaires et favorables présentés représentent des exemples utilisant les meilleures et pires performances, ainsi que la performance médiane du Produit ou/et de l'indice de référence approprié au cours des 10 dernières années.

Les marchés pourraient évoluer très différemment à l'avenir.

Le scénario de tensions montre ce que vous pourriez obtenir dans des situations de marché extrêmes.

Investissement de 10 000 EUR

La période de détention recommandée est de 5 ans.		Si vous sortez après 1 an	Si vous sortez après 5 ans (la période de détention recommandée)
Scénarios			
Minimum	Il n'existe aucun rendement minimal garanti. Vous pourriez perdre tout ou une partie de votre investissement.		
Scénario de tensions	Ce que vous pourriez obtenir après déduction des coûts	EUR 1 590	EUR 2 990
	Rendement annuel moyen	-84,1%	-21,5%
Scénario défavorable	Ce que vous pourriez obtenir après déduction des coûts	EUR 8 440	EUR 9 140
	Rendement annuel moyen	-15,6%	-1,8%
Scénario intermédiaire	Ce que vous pourriez obtenir après déduction des coûts	EUR 10 520	EUR 15 440
	Rendement annuel moyen	5,2%	9,1%
Scénario favorable	Ce que vous pourriez obtenir après déduction des coûts	EUR 15 280	EUR 19 540
	Rendement annuel moyen	52,8%	14,3%

Ce tableau montre les sommes que vous pourriez obtenir sur la période de détention recommandée de 5 ans, en fonction de différents scénarios, en supposant que vous investissiez EUR 10 000.

Le scénario de tensions montre ce que vous pourriez obtenir dans des situations de marché extrêmes.

Scénario défavorable : ce type de scénario s'est produit pour un investissement entre les mois de 12/2021 et 12/2024.

Scénario intermédiaire : ce type de scénario s'est produit pour un investissement entre les mois de 09/2017 et 09/2022.

Scénario favorable : ce type de scénario s'est produit pour un investissement entre les mois de 10/2016 et 10/2021.

QUE SE PASSE-T-IL SI CA INDOSUEZ GESTION N'EST PAS EN MESURE D'EFFECTUER LES VERSEMENTS ?

Le Produit est une copropriété d'instruments financiers et de dépôts distincte de CA Indosuez Gestion. En cas de défaillance de CA Indosuez Gestion, les actifs du Produit conservés par le Dépositaire ne seront pas affectés. En cas de défaillance du Dépositaire, le risque de perte financière du produit est atténué en raison de la ségrégation légale des actifs du Dépositaire de ceux du Produit.

QUE VA ME COÛTER CET INVESTISSEMENT ?

Il se peut que la personne qui vous vend ce Produit ou qui vous fournit des conseils à son sujet vous demande de payer des coûts supplémentaires. Si c'est le cas, cette personne vous informera au sujet de ces coûts et vous montrera l'incidence de ces coûts sur votre investissement au fil du temps.

Si vous investissez sur ce Produit dans le cadre d'un contrat d'assurance vie ou de capitalisation, ce document ne prend pas en compte les frais de ce contrat.

Coûts au fil du temps

Les tableaux présentent les montants prélevés sur votre investissement afin de couvrir les différents types de coûts. Ces montants dépendent du montant que vous investissez, du temps pendant lequel vous détenez le Produit. Les montants indiqués ici sont des illustrations basées sur un exemple de montant d'investissement et différentes périodes d'investissement possibles. Nous avons supposé

- qu'au cours de la première année vous récupéreriez le montant que vous avez investi (rendement annuel de 0%). Que pour les autres périodes de détention, le Produit évolue de la manière indiquée dans le scénario intermédiaire
- 10 000 EUR sont investis.

Investissement de 10 000 EUR	Si vous sortez après 1 an	Si vous sortez après 5 ans (la période de détention recommandée)
Coûts totaux	EUR 419	EUR 2 116
Incidence des coûts annuels (*)	4,2%	2,8% chaque année

(*) Elle montre dans quelle mesure les coûts réduisent annuellement votre rendement au cours de la période de détention. Par exemple, elle montre que si vous sortez à la fin de la période de détention recommandée, il est prévu que votre rendement moyen par an soit de 11,91% avant déduction des coûts et de 9,08% après cette déduction.

Il se peut que nous partagions les coûts avec la personne qui vous vend le Produit afin de couvrir les services qu'elle vous fournit. Le cas échéant, cette personne vous informera du montant.

Composition des coûts

Investissement EUR 10 000 et coût annuel si vous sortez après 1 an.

Coûts ponctuels à l'entrée ou à la sortie		Si vous sortez après 1 an
Coûts d'entrée	Cela comprend des coûts de distribution de 2,00% du montant investi. Il s'agit du montant maximal que vous paierez. Il se pourrait que vous payiez moins. La personne qui vous vend le produit vous informera des coûts réels.	EUR 200
Coûts de sortie	Nous ne facturons pas de frais de sortie pour ce Produit (mais la personne qui vous vend le Produit peut le faire).	EUR 0
Coûts récurrents (prélevés chaque année)		
Frais de gestion et autres frais administratifs et d'exploitation	1,67% de la valeur de votre investissement par an. Ce pourcentage est basé sur les coûts réels au cours de la dernière année.	EUR 167
Coûts de transaction	0,25% de la valeur de votre investissement par an. Il s'agit d'une estimation des coûts encourus lorsque nous achetons et vendons les investissements sous-jacents au Produit. Le montant réel varie en fonction de la quantité que nous achetons et vendons.	EUR 25
Coûts accessoires prélevés sous certaines conditions		
Commissions liées aux résultats (et commission d'intéressement)	0,27% Description : 20% TTC l'an de la surperformance du Produit par rapport à la performance de son indice de référence. Compte tenu de la méthode de calcul mise en oeuvre, des commissions de surperformance pourront être prélevées, le cas échéant, y compris en cas de performance absolue négative du Produit.	EUR 27

COMBIEN DE TEMPS DOIS-JE LE CONSERVER, ET PUIS-JE RETIRER DE L'ARGENT DE FAÇON ANTICIPÉE ?

Durée de détention recommandée : 5 ans

Ce Produit est conçu pour des investissements à long terme, vous devez vous préparer à conserver votre investissement dans le Produit pendant au moins 5 ans. Vous pouvez toutefois demander à tout moment le remboursement de votre investissement sans pénalité durant cette période ou conserver votre investissement plus longtemps. La performance ou le risque de votre investissement peuvent être affectés négativement. La section « Quels sont les frais ? » fournit des informations sur l'impact des frais au fil du temps.

Les demandes de souscription et de rachat sont centralisées auprès du Dépositaire, CACEIS Bank à 12 heures 30 (CET), chaque jour d'établissement de la valeur liquidative (J). Ces demandes sont exécutées sur la base de la prochaine valeur liquidative calculée en J+1. Les règlements sont effectués à J+2 (jours ouvrés).

COMMENT PUIS-JE FORMULER UNE RECLAMATION ?

Si vous avez une réclamation concernant ce Produit, l'initiateur du Produit ou de la personne qui a conseillé ou qui vous a vendu ce Produit, vous pouvez en premier lieu contacter CA Indosuez Gestion au +33 1 40 75 62 62, par courriel via l'adresse commclientindosueze gestion@ca-indosuez.com ou par voie postale au 17, rue du Docteur Lancereaux - 75008 Paris.

Si votre plainte n'est pas résolue de manière satisfaisante, vous pouvez l'enregistrer sur notre site internet sur le site web : <https://france.ca-indosuez.com/contact>

En cas d'absence de réponse dans un délai de 2 mois ou si la réponse ne vous satisfait pas, vous pourrez alors saisir le Médiateur de l'AMF sur le site www.amf-france.org.

AUTRES INFORMATIONS PERTINENTES

Scénarios de performance : Vous pouvez trouver les derniers scénarios de performance mis à jour mensuellement sur le site internet www.ca-indosuez.com/france/fr ou en faire la demande par courriel à commclientindosueze gestion@ca-indosuez.com.

Performances passées : Vous pouvez télécharger les performances passées des/de la 5 dernière(s) année(s) via le site internet www.ca-indosuez.com/france/fr ou en faire la demande par courriel à commclientindosueze gestion@ca-indosuez.com.

Le Produit propose d'autres parts pour des catégories d'investisseurs définies dans son prospectus.

Ce document d'information est mis à jour annuellement conformément à une obligation légale.

Document d'Informations Clés (« DIC »)

OBJECTIF

Le présent document contient des informations essentielles sur le Produit d'investissement. Il ne s'agit pas d'un document à caractère commercial. Ces informations vous sont fournies conformément à une obligation légale, afin de vous aider à comprendre en quoi consiste ce Produit et quels risques, coûts, gains et pertes potentiels y sont associés, et de vous aider à le comparer à d'autres produits.

PRODUIT

INDOSUEZ OBJECTIF TERRE
Nom de l'Initiateur du PRIIP : CA Indosuez Gestion
PART D Distribution ISIN : FR0013443389
Site web de l'initiateur du PRIIP : www.ca-indosuez.com/france/fr . Appelez le + 33 1 40 75 62 62 pour de plus amples informations.
L'Autorité des Marchés Financiers (AMF) est chargée du contrôle de CA Indosuez Gestion en ce qui concerne ce document d'informations clés.
CA Indosuez Gestion est agréée en France sous le n° GP 98-025 et réglementée par l' Autorité des Marchés Financiers (AMF).
INDOSUEZ OBJECTIF TERRE est autorisé en France et régulé par l' Autorité des Marchés Financiers (AMF).
Date de production du Document d'Informations Clés : 03.04.2025

Avertissement : vous êtes sur le point d'acheter un Produit qui n'est pas simple et qui peut être difficile à comprendre.

EN QUOI CONSISTE CE PRODUIT ?

Type

Ce Produit est un OPCVM soumis au droit français.

Durée

Ce produit est créé pour une durée de 99 ans.

Objectifs

La classification AMF du Produit est : Actions internationales.

Le Produit a pour objectif de surperformer les marchés des actions internationales représentés par l'indice MSCI World (dividendes réinvestis et libellé en euros) en investissant dans des sociétés répondant aux enjeux environnementaux et climatiques, au travers de deux thématiques, la lutte contre le réchauffement climatique et la préservation des ressources naturelles, et respectant les critères de l'investissement socialement responsable (ISR). A ce titre, le Produit promeut des caractéristiques environnementales et sociales au sens de l'Article 8 du Règlement (UE) 2019/2088 dit « SFDR », complété par le Règlement (UE) 2020/852 dit « Taxonomie ».

La Société de Gestion attire néanmoins l'attention des investisseurs qu'à la date de dernière mise à jour du DIC, le Produit ne bénéficie pas du label ISR.

Le Produit est géré activement et vise à obtenir une performance supérieure à celle de son indice de référence. La gestion du Produit est discrétionnaire : le Produit sera exposé à des émetteurs pouvant être inclus ou non dans son indice de référence.

La stratégie de gestion intègre un suivi de l'écart du niveau de risque du portefeuille par rapport à celui de son indice de référence. Un écart significatif par rapport au niveau de risque de son indice de référence est anticipé.

L'approche extra-financière intégrée au processus de gestion du Produit repose sur le séquençage suivant :

- Définition d'un univers d'investissement thématique composé de sociétés ayant des activités en lien avec les deux thématiques visées par le Produit.

- Définition de l'univers d'investissement éligible à partir de l'univers thématique par l'application de l'approche dite « en sélectivité », qui consiste à sélectionner les meilleurs émetteurs de l'univers de départ sur la base de leur notation extra-financière, et/ou en excluant d'autres émetteurs sur la base de critères extra-financiers, en l'espèce : un alignement du chiffre d'affaires des entreprises à la Taxonomie supérieur à 5% ou un alignement du chiffre d'affaires des entreprises à l'un des Objectifs de Développement Durable établis par les États membres de l'ONU supérieur à 20% ou avoir une part significative (supérieure à 20% du chiffre d'affaires, de l'EBITDA, génération d'énergie ou investissements selon les secteurs) dans l'un des sous-thèmes énumérés dans le Prospectus et l'exclusion des entreprises impliquées dans les énergies fossiles non conventionnelles.

- Exclusions normatives et sectorielles : exclusions légales sur l'armement controversé ; exclusions des entreprises qui contreviennent gravement et de manière répétée à l'un ou plusieurs des 10 principes du Pacte Mondial, sans mesures correctives crédibles ; exclusions sectorielles du groupe Indosuez sur le charbon et le tabac.

L'univers éligible, construit dans le cadre de l'approche en sélectivité, peut inclure des entreprises ayant d'autres activités commerciales qui ne sont pas liées aux thématiques ciblées par le Produit. Cependant, afin de limiter les risques extra-financiers potentiels de ces secteurs, le Produit applique les exclusions mentionnées précédemment.

Ainsi, tous les secteurs économiques peuvent donc être représentés, à l'exception des exclusions normatives et sectorielles évoquées précédemment. En outre, les analyses réalisées par l'équipe de gestion sont dépendantes de la qualité des informations collectées et de la transparence des émetteurs.

L'exposition du Produit aux marchés actions de toutes zones géographiques sera comprise entre 80% et 110% de l'actif net. Le Produit pourra investir en direct sur le marché des actions jusqu'à 100% de l'actif net.

Le Produit pourra investir jusqu'à 10% de son actif net en parts ou actions d'OPC ou Produits d'investissements de droit étranger de toutes classes d'actifs.

Le Produit n'investira pas son actif, en direct, en titres de créance négociables ou autres instruments du marché monétaire.

Le Produit peut être exposé jusqu'à 100% de l'actif net au risque de change.

Le Produit pourra être exposé jusqu'à 20% de l'actif net aux marchés des pays émergents.

Le Produit pourra utiliser des instruments financiers à terme, à des fins d'exposition et/ou de couverture et/ou d'augmentation de l'exposition et de précision de l'effet de levier sur les marchés actions et de change.

L'engagement global du portefeuille, y compris l'engagement induit par l'utilisation des instruments financiers à terme ne dépassera pas 200%.

Recommandation : Ce Produit pourrait ne pas convenir aux investisseurs qui prévoient de retirer leur apport avant 5 ans.

Affectation des sommes distribuables : Capitalisation du résultat net et des plus-values nettes réalisées.

Investisseurs de détail visés

Le Produit a un horizon d'investissement d'au moins 5 ans et convient aux investisseurs particuliers prêts à assumer un risque moyen de perte de leur capital d'origine dans le cadre de leur portefeuille d'investissements.

Informations pratiques

Dépositaire : CACEIS Bank

Les demandes de souscription et de rachat sont centralisées auprès du Dépositaire, CACEIS Bank à 12 heures 30 (CET), chaque jour d'établissement de la valeur liquidative (J). Ces demandes sont exécutées sur la base de la prochaine valeur liquidative calculée en J+1. Les règlements sont effectués à J+2 (jours ouvrés).

Le dernier prospectus et les derniers documents d'informations périodiques réglementaires, ainsi que toutes autres informations pratiques sont disponibles en français gratuitement auprès du service Communication clientèle de CA Indosuez Gestion - 17, rue du Docteur Lancereaux - 75008 Paris - Email : commclientindosuezezgestion@ca-indosuez.com.

La valeur liquidative est disponible sur simple demande auprès de la société de gestion. Les détails de la politique de rémunération actualisée sont disponibles sur le site Internet de CA INDOSUEZ www.ca-indosuez.com/france/fr.

QUELS SONT LES RISQUES ET QU'EST-CE QUE CELA POURRAIT ME RAPPORTER ?

Indicateur Synthétique de risque (ISR)



Risque le plus faible,

Risque le plus élevé,



L'indicateur synthétique de risque part de l'hypothèse que vous conservez le Produit jusqu'à l'échéance de la période de détention recommandée (5 ans). Le risque réel peut être très différent si vous optez pour une sortie avant échéance, et vous pourriez obtenir moins en retour.

L'indicateur synthétique de risque permet d'apprécier le niveau de risque de ce Produit par rapport à d'autres. Il indique la probabilité que ce Produit enregistre des pertes en cas de mouvements sur les marchés ou d'une impossibilité de notre part de vous payer.

Nous avons classé ce Produit dans l'indicateur de risque 4 sur 7, qui est une classe de risque moyenne. Autrement dit, les pertes potentielles liées aux futurs résultats du Produit se situent à un niveau moyen et, si la situation venait à se détériorer sur les marchés, il est possible que la capacité de CA Indosuez Gestion à vous payer en soit affectée.

Ce Produit ne prévoyant pas de protection contre les aléas de marché, vous pourriez perdre tout ou partie de votre investissement.

Scénarios de performance

Les chiffres indiqués comprennent tous les coûts du Produit lui-même, mais pas nécessairement tous les frais dus à votre conseiller ou distributeur. Ces chiffres ne tiennent pas compte de votre situation fiscale personnelle, qui peut également influencer sur les montants que vous recevrez.

Ce que vous obtiendrez de ce Produit dépend des performances futures du marché. L'évolution future du marché est aléatoire et ne peut être prédite avec précision.

Les scénarios défavorables, intermédiaires et favorables présentés représentent des exemples utilisant les meilleures et pires performances, ainsi que la performance médiane du Produit ou/et de l'indice de référence approprié au cours des 10 dernières années.

Les marchés pourraient évoluer très différemment à l'avenir.

Le scénario de tensions montre ce que vous pourriez obtenir dans des situations de marché extrêmes.

Investissement de 10 000 EUR

La période de détention recommandée est de 5 ans.		Si vous sortez après 1 an	Si vous sortez après 5 ans (la période de détention recommandée)
Scénarios			
Minimum	Il n'existe aucun rendement minimal garanti. Vous pourriez perdre tout ou une partie de votre investissement.		
Scénario de tensions	Ce que vous pourriez obtenir après déduction des coûts	EUR 1 590	EUR 3 090
	Rendement annuel moyen	-84,1%	-20,9%
Scénario défavorable	Ce que vous pourriez obtenir après déduction des coûts	EUR 8 440	EUR 9 140
	Rendement annuel moyen	-15,6%	-1,8%
Scénario intermédiaire	Ce que vous pourriez obtenir après déduction des coûts	EUR 10 520	EUR 15 580
	Rendement annuel moyen	5,2%	9,3%
Scénario favorable	Ce que vous pourriez obtenir après déduction des coûts	EUR 15 350	EUR 19 750
	Rendement annuel moyen	53,5%	14,6%

Ce tableau montre les sommes que vous pourriez obtenir sur la période de détention recommandée de 5 ans, en fonction de différents scénarios, en supposant que vous investissiez EUR 10 000.

Le scénario de tensions montre ce que vous pourriez obtenir dans des situations de marché extrêmes.

Scénario défavorable : ce type de scénario s'est produit pour un investissement entre les mois de 12/2021 et 12/2024.

Scénario intermédiaire : ce type de scénario s'est produit pour un investissement entre les mois de 01/2018 et 01/2023.

Scénario favorable : ce type de scénario s'est produit pour un investissement entre les mois de 10/2016 et 10/2021.

QUE SE PASSE-T-IL SI CA INDOSUEZ GESTION N'EST PAS EN MESURE D'EFFECTUER LES VERSEMENTS ?

Le Produit est une copropriété d'instruments financiers et de dépôts distincte de CA Indosuez Gestion. En cas de défaillance de CA Indosuez Gestion, les actifs du Produit conservés par le Dépositaire ne seront pas affectés. En cas de défaillance du Dépositaire, le risque de perte financière du produit est atténué en raison de la ségrégation légale des actifs du Dépositaire de ceux du Produit.

QUE VA ME COÛTER CET INVESTISSEMENT ?

Il se peut que la personne qui vous vend ce Produit ou qui vous fournit des conseils à son sujet vous demande de payer des coûts supplémentaires. Si c'est le cas, cette personne vous informera au sujet de ces coûts et vous montrera l'incidence de ces coûts sur votre investissement au fil du temps.

Si vous investissez sur ce Produit dans le cadre d'un contrat d'assurance vie ou de capitalisation, ce document ne prend pas en compte les frais de ce contrat.

Coûts au fil du temps

Les tableaux présentent les montants prélevés sur votre investissement afin de couvrir les différents types de coûts. Ces montants dépendent du montant que vous investissez, du temps pendant lequel vous détenez le Produit. Les montants indiqués ici sont des illustrations basées sur un exemple de montant d'investissement et différentes périodes d'investissement possibles. Nous avons supposé

- qu'au cours de la première année vous récupéreriez le montant que vous avez investi (rendement annuel de 0%). Que pour les autres périodes de détention, le Produit évolue de la manière indiquée dans le scénario intermédiaire
- 10 000 EUR sont investis.

Investissement de 10 000 EUR	Si vous sortez après 1 an	Si vous sortez après 5 ans (la période de détention recommandée)
Coûts totaux	EUR 392	EUR 1 904
Incidence des coûts annuels (*)	3,9%	2,5% chaque année

(*) Elle montre dans quelle mesure les coûts réduisent annuellement votre rendement au cours de la période de détention. Par exemple, elle montre que si vous sortez à la fin de la période de détention recommandée, il est prévu que votre rendement moyen par an soit de 11,82% avant déduction des coûts et de 9,27% après cette déduction.

Il se peut que nous partagions les coûts avec la personne qui vous vend le Produit afin de couvrir les services qu'elle vous fournit. Le cas échéant, cette personne vous informera du montant.

Composition des coûts

Investissement EUR 10 000 et coût annuel si vous sortez après 1 an.

Coûts ponctuels à l'entrée ou à la sortie		Si vous sortez après 1 an
Coûts d'entrée	Cela comprend des coûts de distribution de 2,00% du montant investi. Il s'agit du montant maximal que vous paierez. Il se pourrait que vous payiez moins. La personne qui vous vend le produit vous informera des coûts réels.	EUR 200
Coûts de sortie	Nous ne facturons pas de frais de sortie pour ce Produit (mais la personne qui vous vend le Produit peut le faire).	EUR 0
Coûts récurrents (prélevés chaque année)		
Frais de gestion et autres frais administratifs et d'exploitation	1,67% de la valeur de votre investissement par an. Ce pourcentage est basé sur les coûts réels au cours de la dernière année.	EUR 167
Coûts de transaction	0,25% de la valeur de votre investissement par an. Il s'agit d'une estimation des coûts encourus lorsque nous achetons et vendons les investissements sous-jacents au Produit. Le montant réel varie en fonction de la quantité que nous achetons et vendons.	EUR 25
Coûts accessoires prélevés sous certaines conditions		
Commissions liées aux résultats (et commission d'intéressement)	0,00% Description : 20% TTC l'an de la surperformance du Produit par rapport à la performance de son indice de référence. Compte tenu de la méthode de calcul mise en oeuvre, des commissions de surperformance pourront être prélevées, le cas échéant, y compris en cas de performance absolue négative du Produit.	EUR 0

COMBIEN DE TEMPS DOIS-JE LE CONSERVER, ET PUIS-JE RETIRER DE L'ARGENT DE FAÇON ANTICIPÉE ?

Durée de détention recommandée : 5 ans

Ce Produit est conçu pour des investissements à long terme, vous devez vous préparer à conserver votre investissement dans le Produit pendant au moins 5 ans. Vous pouvez toutefois demander à tout moment le remboursement de votre investissement sans pénalité durant cette période ou conserver votre investissement plus longtemps. La performance ou le risque de votre investissement peuvent être affectés négativement. La section « Quels sont les frais ? » fournit des informations sur l'impact des frais au fil du temps.

Les demandes de souscription et de rachat sont centralisées auprès du Dépositaire, CACEIS Bank à 12 heures 30 (CET), chaque jour d'établissement de la valeur liquidative (J). Ces demandes sont exécutées sur la base de la prochaine valeur liquidative calculée en J+1. Les règlements sont effectués à J+2 (jours ouvrés).

COMMENT PUIS-JE FORMULER UNE RECLAMATION ?

Si vous avez une réclamation concernant ce Produit, l'initiateur du Produit ou de la personne qui a conseillé ou qui vous a vendu ce Produit, vous pouvez en premier lieu contacter CA Indosuez Gestion au +33 1 40 75 62 62, par courriel via l'adresse commclientindosuezgestion@ca-indosuez.com ou par voie postale au 17, rue du Docteur Lancereaux - 75008 Paris.

Si votre plainte n'est pas résolue de manière satisfaisante, vous pouvez l'enregistrer sur notre site internet sur le site web : <https://france.ca-indosuez.com/contact>

En cas d'absence de réponse dans un délai de 2 mois ou si la réponse ne vous satisfait pas, vous pourrez alors saisir le Médiateur de l'AMF sur le site www.amf-france.org.

AUTRES INFORMATIONS PERTINENTES

Scénarios de performance : Vous pouvez trouver les derniers scénarios de performance mis à jour mensuellement sur le site internet www.ca-indosuez.com/france/fr ou en faire la demande par courriel à commclientindosuezgestion@ca-indosuez.com.

Performances passées : Vous pouvez télécharger les performances passées des/de la 5 dernière(s) année(s) via le site internet www.ca-indosuez.com/france/fr ou en faire la demande par courriel à commclientindosuezgestion@ca-indosuez.com.

Le Produit propose d'autres parts pour des catégories d'investisseurs définies dans son prospectus.

Ce document d'information est mis à jour annuellement conformément à une obligation légale.

Document d'Informations Clés (« DIC »)

OBJECTIF

Le présent document contient des informations essentielles sur le Produit d'investissement. Il ne s'agit pas d'un document à caractère commercial. Ces informations vous sont fournies conformément à une obligation légale, afin de vous aider à comprendre en quoi consiste ce Produit et quels risques, coûts, gains et pertes potentiels y sont associés, et de vous aider à le comparer à d'autres produits.

PRODUIT

INDOSUEZ OBJECTIF TERRE
Nom de l'Initiateur du PRIIP : CA Indosuez Gestion
PART F Capitalisation ISIN : FR0013443397
Site web de l'initiateur du PRIIP : www.ca-indosuez.com/france/fr . Appelez le + 33 1 40 75 62 62 pour de plus amples informations.
L'Autorité des Marchés Financiers (AMF) est chargée du contrôle de CA Indosuez Gestion en ce qui concerne ce document d'informations clés.
CA Indosuez Gestion est agréée en France sous le n° GP 98-025 et réglementée par l' Autorité des Marchés Financiers (AMF).
INDOSUEZ OBJECTIF TERRE est autorisé en France et régulé par l' Autorité des Marchés Financiers (AMF).
Date de production du Document d'Informations Clés : 03.04.2025

Avertissement : vous êtes sur le point d'acheter un Produit qui n'est pas simple et qui peut être difficile à comprendre.

EN QUOI CONSISTE CE PRODUIT ?

Type

Ce Produit est un OPCVM soumis au droit français.

Durée

Ce produit est créé pour une durée de 99 ans.

Objectifs

La classification AMF du Produit est : Actions internationales.

Le Produit a pour objectif de surperformer les marchés des actions internationales représentés par l'indice MSCI World (dividendes réinvestis et libellé en euros) en investissant dans des sociétés répondant aux enjeux environnementaux et climatiques, au travers de deux thématiques, la lutte contre le réchauffement climatique et la préservation des ressources naturelles, et respectant les critères de l'investissement socialement responsable (ISR). A ce titre, le Produit promeut des caractéristiques environnementales et sociales au sens de l'Article 8 du Règlement (UE) 2019/2088 dit « SFDR », complété par le Règlement (UE) 2020/852 dit « Taxonomie ».

La Société de Gestion attire néanmoins l'attention des investisseurs qu'à la date de dernière mise à jour du DIC, le Produit ne bénéficie pas du label ISR.

Le Produit est géré activement et vise à obtenir une performance supérieure à celle de son indice de référence. La gestion du Produit est discrétionnaire : le Produit sera exposé à des émetteurs pouvant être inclus ou non dans son indice de référence.

La stratégie de gestion intègre un suivi de l'écart du niveau de risque du portefeuille par rapport à celui de son indice de référence. Un écart significatif par rapport au niveau de risque de son indice de référence est anticipé.

L'approche extra-financière intégrée au processus de gestion du Produit repose sur le séquençage suivant :

- Définition d'un univers d'investissement thématique composé de sociétés ayant des activités en lien avec les deux thématiques visées par le Produit.

- Définition de l'univers d'investissement éligible à partir de l'univers thématique par l'application de l'approche dite « en sélectivité », qui consiste à sélectionner les meilleurs émetteurs de l'univers de départ sur la base de leur notation extra-financière, et/ou en excluant d'autres émetteurs sur la base de critères extra-financiers, en l'espèce : un alignement du chiffre d'affaires des entreprises à la Taxonomie supérieur à 5% ou un alignement du chiffre d'affaires des entreprises à l'un des Objectifs de Développement Durable établis par les États membres de l'ONU supérieur à 20% ou avoir une part significative (supérieure à 20% du chiffre d'affaires, de l'EBITDA, génération d'énergie ou investissements selon les secteurs) dans l'un des sous-thèmes énumérés dans le Prospectus et l'exclusion des entreprises impliquées dans les énergies fossiles non conventionnelles.

- Exclusions normatives et sectorielles : exclusions légales sur l'armement controversé ; exclusions des entreprises qui contrevennent gravement et de manière répétée à l'un ou plusieurs des 10 principes du Pacte Mondial, sans mesures correctives crédibles ; exclusions sectorielles du groupe Indosuez sur le charbon et le tabac.

L'univers éligible, construit dans le cadre de l'approche en sélectivité, peut inclure des entreprises ayant d'autres activités commerciales qui ne sont pas liées aux thématiques ciblées par le Produit. Cependant, afin de limiter les risques extra-financiers potentiels de ces secteurs, le Produit applique les exclusions mentionnées précédemment.

Ainsi, tous les secteurs économiques peuvent donc être représentés, à l'exception des exclusions normatives et sectorielles évoquées précédemment. En outre, les analyses réalisées par l'équipe de gestion sont dépendantes de la qualité des informations collectées et de la transparence des émetteurs.

L'exposition du Produit aux marchés actions de toutes zones géographiques sera comprise entre 80% et 110% de l'actif net. Le Produit pourra investir en direct sur le marché des actions jusqu'à 100% de l'actif net.

Le Produit pourra investir jusqu'à 10% de son actif net en parts ou actions d'OPC ou Produits d'investissements de droit étranger de toutes classes d'actifs.

Le Produit n'investira pas son actif, en direct, en titres de créance négociables ou autres instruments du marché monétaire.

Le Produit peut être exposé jusqu'à 100% de l'actif net au risque de change.

Le Produit pourra être exposé jusqu'à 20% de l'actif net aux marchés des pays émergents.

Le Produit pourra utiliser des instruments financiers à terme, à des fins d'exposition et/ou de couverture et/ou d'augmentation de l'exposition et de précision de l'effet de levier sur les marchés actions et de change.

L'engagement global du portefeuille, y compris l'engagement induit par l'utilisation des instruments financiers à terme ne dépassera pas 200%.

Recommandation : Ce Produit pourrait ne pas convenir aux investisseurs qui prévoient de retirer leur apport avant 5 ans.

Affectation des sommes distribuables : Capitalisation du résultat net et des plus-values nettes réalisées.

Investisseurs de détail visés

Le Produit a un horizon d'investissement d'au moins 5 ans et convient aux investisseurs institutionnels prêts à assumer un risque moyen de perte de leur capital d'origine dans le cadre de leur portefeuille d'investissements.

Informations pratiques

Dépositaire : CACEIS Bank

Les demandes de souscription et de rachat sont centralisées auprès du Dépositaire, CACEIS Bank à 12 heures 30 (CET), chaque jour d'établissement de la valeur liquidative (J). Ces demandes sont exécutées sur la base de la prochaine valeur liquidative calculée en J+1. Les règlements sont effectués à J+2 (jours ouvrés).

Le dernier prospectus et les derniers documents d'informations périodiques réglementaires, ainsi que toutes autres informations pratiques sont disponibles en français gratuitement auprès du service Communication clientèle de CA Indosuez Gestion - 17, rue du Docteur Lancereaux - 75008 Paris - Email : commclientindosuezezgestion@ca-indosuez.com.

La valeur liquidative est disponible sur simple demande auprès de la société de gestion. Les détails de la politique de rémunération actualisée sont disponibles sur le site Internet de CA INDOSUEZ www.ca-indosuez.com/france/fr.

QUELS SONT LES RISQUES ET QU'EST-CE QUE CELA POURRAIT ME RAPPORTER ?

Indicateur Synthétique de risque (ISR)



←----->
 Risque le plus faible, Risque le plus élevé,



L'indicateur synthétique de risque part de l'hypothèse que vous conservez le Produit jusqu'à l'échéance de la période de détention recommandée (5 ans). Le risque réel peut être très différent si vous optez pour une sortie avant échéance, et vous pourriez obtenir moins en retour.

L'indicateur synthétique de risque permet d'apprécier le niveau de risque de ce Produit par rapport à d'autres. Il indique la probabilité que ce Produit enregistre des pertes en cas de mouvements sur les marchés ou d'une impossibilité de notre part de vous payer.

Nous avons classé ce Produit dans l'indicateur de risque 4 sur 7, qui est une classe de risque moyenne. Autrement dit, les pertes potentielles liées aux futurs résultats du Produit se situent à un niveau moyen et, si la situation venait à se détériorer sur les marchés, il est possible que la capacité de CA Indosuez Gestion à vous payer en soit affectée.

Ce Produit ne prévoyant pas de protection contre les aléas de marché, vous pourriez perdre tout ou partie de votre investissement.

Scénarios de performance

Les chiffres indiqués comprennent tous les coûts du Produit lui-même, mais pas nécessairement tous les frais dus à votre conseiller ou distributeur. Ces chiffres ne tiennent pas compte de votre situation fiscale personnelle, qui peut également influencer sur les montants que vous recevrez.

Ce que vous obtiendrez de ce Produit dépend des performances futures du marché. L'évolution future du marché est aléatoire et ne peut être prédite avec précision.

Les scénarios défavorables, intermédiaires et favorables présentés représentent des exemples utilisant les meilleures et pires performances, ainsi que la performance médiane du Produit ou/et de l'indice de référence approprié au cours des 10 dernières années.

Les marchés pourraient évoluer très différemment à l'avenir.

Le scénario de tensions montre ce que vous pourriez obtenir dans des situations de marché extrêmes.

Investissement de 10 000 EUR

La période de détention recommandée est de 5 ans.		Si vous sortez après 1 an	Si vous sortez après 5 ans (la période de détention recommandée)
Scénarios			
Minimum	Il n'existe aucun rendement minimal garanti. Vous pourriez perdre tout ou une partie de votre investissement.		
Scénario de tensions	Ce que vous pourriez obtenir après déduction des coûts	EUR 1 590	EUR 3 000
	Rendement annuel moyen	-84,1%	-21,4%
Scénario défavorable	Ce que vous pourriez obtenir après déduction des coûts	EUR 8 520	EUR 9 410
	Rendement annuel moyen	-14,8%	-1,2%
Scénario intermédiaire	Ce que vous pourriez obtenir après déduction des coûts	EUR 10 540	EUR 15 880
	Rendement annuel moyen	5,4%	9,7%
Scénario favorable	Ce que vous pourriez obtenir après déduction des coûts	EUR 15 390	EUR 19 890
	Rendement annuel moyen	53,9%	14,7%

Ce tableau montre les sommes que vous pourriez obtenir sur la période de détention recommandée de 5 ans, en fonction de différents scénarios, en supposant que vous investissiez EUR 10 000.

Le scénario de tensions montre ce que vous pourriez obtenir dans des situations de marché extrêmes.

Scénario défavorable : ce type de scénario s'est produit pour un investissement entre les mois de 12/2021 et 12/2024.

Scénario intermédiaire : ce type de scénario s'est produit pour un investissement entre les mois de 01/2018 et 01/2023.

Scénario favorable : ce type de scénario s'est produit pour un investissement entre les mois de 10/2016 et 10/2021.

QUE SE PASSE-T-IL SI CA INDOSUEZ GESTION N'EST PAS EN MESURE D'EFFECTUER LES VERSEMENTS ?

Le Produit est une copropriété d'instruments financiers et de dépôts distincte de CA Indosuez Gestion. En cas de défaillance de CA Indosuez Gestion, les actifs du Produit conservés par le Dépositaire ne seront pas affectés. En cas de défaillance du Dépositaire, le risque de perte financière du produit est atténué en raison de la ségrégation légale des actifs du Dépositaire de ceux du Produit.

QUE VA ME COÛTER CET INVESTISSEMENT ?

Il se peut que la personne qui vous vend ce Produit ou qui vous fournit des conseils à son sujet vous demande de payer des coûts supplémentaires. Si c'est le cas, cette personne vous informera au sujet de ces coûts et vous montrera l'incidence de ces coûts sur votre investissement au fil du temps.

Si vous investissez sur ce Produit dans le cadre d'un contrat d'assurance vie ou de capitalisation, ce document ne prend pas en compte les frais de ce contrat.

Coûts au fil du temps

Les tableaux présentent les montants prélevés sur votre investissement afin de couvrir les différents types de coûts. Ces montants dépendent du montant que vous investissez, du temps pendant lequel vous détenez le Produit. Les montants indiqués ici sont des illustrations basées sur un exemple de montant d'investissement et différentes périodes d'investissement possibles. Nous avons supposé

- qu'au cours de la première année vous récupéreriez le montant que vous avez investi (rendement annuel de 0%). Que pour les autres périodes de détention, le Produit évolue de la manière indiquée dans le scénario intermédiaire
- 10 000 EUR sont investis.

Investissement de 10 000 EUR	Si vous sortez après 1 an	Si vous sortez après 5 ans (la période de détention recommandée)
Coûts totaux	EUR 319	EUR 1 311
Incidence des coûts annuels (*)	3,2%	1,8% chaque année

(*) Elle montre dans quelle mesure les coûts réduisent annuellement votre rendement au cours de la période de détention. Par exemple, elle montre que si vous sortez à la fin de la période de détention recommandée, il est prévu que votre rendement moyen par an soit de 11,44% avant déduction des coûts et de 9,69% après cette déduction.

Il se peut que nous partagions les coûts avec la personne qui vous vend le Produit afin de couvrir les services qu'elle vous fournit. Le cas échéant, cette personne vous informera du montant.

Composition des coûts

Investissement EUR 10 000 et coût annuel si vous sortez après 1 an.

Coûts ponctuels à l'entrée ou à la sortie		Si vous sortez après 1 an
Coûts d'entrée	Cela comprend des coûts de distribution de 2,00% du montant investi. Il s'agit du montant maximal que vous paierez. Il se pourrait que vous payiez moins. La personne qui vous vend le produit vous informera des coûts réels.	EUR 200
Coûts de sortie	Nous ne facturons pas de frais de sortie pour ce Produit (mais la personne qui vous vend le Produit peut le faire).	EUR 0
Coûts récurrents (prélevés chaque année)		
Frais de gestion et autres frais administratifs et d'exploitation	0,67% de la valeur de votre investissement par an. Ce pourcentage est basé sur les coûts réels au cours de la dernière année.	EUR 67
Coûts de transaction	0,25% de la valeur de votre investissement par an. Il s'agit d'une estimation des coûts encourus lorsque nous achetons et vendons les investissements sous-jacents au Produit. Le montant réel varie en fonction de la quantité que nous achetons et vendons.	EUR 25
Coûts accessoires prélevés sous certaines conditions		
Commissions liées aux résultats (et commission d'intéressement)	0,27% Description : 20% TTC l'an de la surperformance du Produit par rapport à la performance de son indice de référence. Compte tenu de la méthode de calcul mise en oeuvre, des commissions de surperformance pourront être prélevées, le cas échéant, y compris en cas de performance absolue négative du Produit.	EUR 27

COMBIEN DE TEMPS DOIS-JE LE CONSERVER, ET PUIS-JE RETIRER DE L'ARGENT DE FAÇON ANTICIPÉE ?

Durée de détention recommandée : 5 ans

Ce Produit est conçu pour des investissements à long terme, vous devez vous préparer à conserver votre investissement dans le Produit pendant au moins 5 ans. Vous pouvez toutefois demander à tout moment le remboursement de votre investissement sans pénalité durant cette période ou conserver votre investissement plus longtemps. La performance ou le risque de votre investissement peuvent être affectés négativement. La section « Quels sont les frais ? » fournit des informations sur l'impact des frais au fil du temps.

Les demandes de souscription et de rachat sont centralisées auprès du Dépositaire, CACEIS Bank à 12 heures 30 (CET), chaque jour d'établissement de la valeur liquidative (J). Ces demandes sont exécutées sur la base de la prochaine valeur liquidative calculée en J+1. Les règlements sont effectués à J+2 (jours ouvrés).

COMMENT PUIS-JE FORMULER UNE RECLAMATION ?

Si vous avez une réclamation concernant ce Produit, l'initiateur du Produit ou de la personne qui a conseillé ou qui vous a vendu ce Produit, vous pouvez en premier lieu contacter CA Indosuez Gestion au +33 1 40 75 62 62, par courriel via l'adresse commclientindosueze gestion@ca-indosuez.com ou par voie postale au 17, rue du Docteur Lancereaux - 75008 Paris.

Si votre plainte n'est pas résolue de manière satisfaisante, vous pouvez l'enregistrer sur notre site internet sur le site web : <https://france.ca-indosuez.com/contact>

En cas d'absence de réponse dans un délai de 2 mois ou si la réponse ne vous satisfait pas, vous pourrez alors saisir le Médiateur de l'AMF sur le site www.amf-france.org.

AUTRES INFORMATIONS PERTINENTES

Scénarios de performance : Vous pouvez trouver les derniers scénarios de performance mis à jour mensuellement sur le site internet www.ca-indosuez.com/france/fr ou en faire la demande par courriel à commclientindosueze gestion@ca-indosuez.com.

Performances passées : Vous pouvez télécharger les performances passées des/de la 5 dernière(s) année(s) via le site internet www.ca-indosuez.com/france/fr ou en faire la demande par courriel à commclientindosueze gestion@ca-indosuez.com.

Le Produit propose d'autres parts pour des catégories d'investisseurs définies dans son prospectus.

Ce document d'information est mis à jour annuellement conformément à une obligation légale.

Document d'Informations Clés (« DIC »)

OBJECTIF

Le présent document contient des informations essentielles sur le Produit d'investissement. Il ne s'agit pas d'un document à caractère commercial. Ces informations vous sont fournies conformément à une obligation légale, afin de vous aider à comprendre en quoi consiste ce Produit et quels risques, coûts, gains et pertes potentiels y sont associés, et de vous aider à le comparer à d'autres produits.

PRODUIT

INDOSUEZ OBJECTIF TERRE
Nom de l'Initiateur du PRIIP : CA Indosuez Gestion
PART G Capitalisation ISIN : FR0013443405
Site web de l'initiateur du PRIIP : www.ca-indosuez.com/france/fr . Appelez le + 33 1 40 75 62 62 pour de plus amples informations.
L'Autorité des Marchés Financiers (AMF) est chargée du contrôle de CA Indosuez Gestion en ce qui concerne ce document d'informations clés.
CA Indosuez Gestion est agréée en France sous le n° GP 98-025 et réglementée par l' Autorité des Marchés Financiers (AMF).
INDOSUEZ OBJECTIF TERRE est autorisé en France et régulé par l' Autorité des Marchés Financiers (AMF).
Date de production du Document d'Informations Clés : 03.04.2025

Avertissement : vous êtes sur le point d'acheter un Produit qui n'est pas simple et qui peut être difficile à comprendre.

EN QUOI CONSISTE CE PRODUIT ?

Type

Ce Produit est un OPCVM soumis au droit français.

Durée

Ce produit est créé pour une durée de 99 ans.

Objectifs

La classification AMF du Produit est : Actions internationales.

Le Produit a pour objectif de surperformer les marchés des actions internationales représentés par l'indice MSCI World (dividendes réinvestis et libellé en euros) en investissant dans des sociétés répondant aux enjeux environnementaux et climatiques, au travers de deux thématiques, la lutte contre le réchauffement climatique et la préservation des ressources naturelles, et respectant les critères de l'investissement socialement responsable (ISR). A ce titre, le Produit promeut des caractéristiques environnementales et sociales au sens de l'Article 8 du Règlement (UE) 2019/2088 dit « SFDR », complété par le Règlement (UE) 2020/852 dit « Taxonomie ».

La Société de Gestion attire néanmoins l'attention des investisseurs qu'à la date de dernière mise à jour du DIC, le Produit ne bénéficie pas du label ISR.

Le Produit est géré activement et vise à obtenir une performance supérieure à celle de son indice de référence. La gestion du Produit est discrétionnaire : le Produit sera exposé à des émetteurs pouvant être inclus ou non dans son indice de référence.

La stratégie de gestion intègre un suivi de l'écart du niveau de risque du portefeuille par rapport à celui de son indice de référence. Un écart significatif par rapport au niveau de risque de son indice de référence est anticipé.

L'approche extra-financière intégrée au processus de gestion du Produit repose sur le séquençage suivant :

- Définition d'un univers d'investissement thématique composé de sociétés ayant des activités en lien avec les deux thématiques visées par le Produit.

- Définition de l'univers d'investissement éligible à partir de l'univers thématique par l'application de l'approche dite « en sélectivité », qui consiste à sélectionner les meilleurs émetteurs de l'univers de départ sur la base de leur notation extra-financière, et/ou en excluant d'autres émetteurs sur la base de critères extra-financiers, en l'espèce : un alignement du chiffre d'affaires des entreprises à la Taxonomie supérieur à 5% ou un alignement du chiffre d'affaires des entreprises à l'un des Objectifs de Développement Durable établis par les États membres de l'ONU supérieur à 20% ou avoir une part significative (supérieure à 20% du chiffre d'affaires, de l'EBITDA, génération d'énergie ou investissements selon les secteurs) dans l'un des sous-thèmes énumérés dans le Prospectus et l'exclusion des entreprises impliquées dans les énergies fossiles non conventionnelles.

- Exclusions normatives et sectorielles : exclusions légales sur l'armement controversé ; exclusions des entreprises qui contrevennent gravement et de manière répétée à l'un ou plusieurs des 10 principes du Pacte Mondial, sans mesures correctives crédibles ; exclusions sectorielles du groupe Indosuez sur le charbon et le tabac.

L'univers éligible, construit dans le cadre de l'approche en sélectivité, peut inclure des entreprises ayant d'autres activités commerciales qui ne sont pas liées aux thématiques ciblées par le Produit. Cependant, afin de limiter les risques extra-financiers potentiels de ces secteurs, le Produit applique les exclusions mentionnées précédemment.

Ainsi, tous les secteurs économiques peuvent donc être représentés, à l'exception des exclusions normatives et sectorielles évoquées précédemment. En outre, les analyses réalisées par l'équipe de gestion sont dépendantes de la qualité des informations collectées et de la transparence des émetteurs.

L'exposition du Produit aux marchés actions de toutes zones géographiques sera comprise entre 80% et 110% de l'actif net. Le Produit pourra investir en direct sur le marché des actions jusqu'à 100% de l'actif net.

Le Produit pourra investir jusqu'à 10% de son actif net en parts ou actions d'OPC ou Produits d'investissements de droit étranger de toutes classes d'actifs.

Le Produit n'investira pas son actif, en direct, en titres de créance négociables ou autres instruments du marché monétaire.

Le Produit peut être exposé jusqu'à 100% de l'actif net au risque de change.

Le Produit pourra être exposé jusqu'à 20% de l'actif net aux marchés des pays émergents.

Le Produit pourra utiliser des instruments financiers à terme, à des fins d'exposition et/ou de couverture et/ou d'augmentation de l'exposition et de précision de l'effet de levier sur les marchés actions et de change.

L'engagement global du portefeuille, y compris l'engagement induit par l'utilisation des instruments financiers à terme ne dépassera pas 200%.

Recommandation : Ce Produit pourrait ne pas convenir aux investisseurs qui prévoient de retirer leur apport avant 5 ans.

Affectation des sommes distribuables : Capitalisation du résultat net et des plus-values nettes réalisées.

Investisseurs de détail visés

Le Produit a un horizon d'investissement d'au moins 5 ans et convient aux investisseurs particuliers prêts à assumer un risque moyen de perte de leur capital d'origine dans le cadre de leur portefeuille d'investissements.

Informations pratiques

Dépositaire : CACEIS Bank

Les demandes de souscription et de rachat sont centralisées auprès du Dépositaire, CACEIS Bank à 12 heures 30 (CET), chaque jour d'établissement de la valeur liquidative (J). Ces demandes sont exécutées sur la base de la prochaine valeur liquidative calculée en J+1. Les règlements sont effectués à J+2 (jours ouvrés).

Le dernier prospectus et les derniers documents d'informations périodiques réglementaires, ainsi que toutes autres informations pratiques sont disponibles en français gratuitement auprès du service Communication clientèle de CA Indosuez Gestion - 17, rue du Docteur Lancereaux - 75008 Paris - Email : commclientindosuezezgestion@ca-indosuez.com.

La valeur liquidative est disponible sur simple demande auprès de la société de gestion. Les détails de la politique de rémunération actualisée sont disponibles sur le site Internet de CA INDOSUEZ www.ca-indosuez.com/france/fr.

QUELS SONT LES RISQUES ET QU'EST-CE QUE CELA POURRAIT ME RAPPORTER ?

Indicateur Synthétique de risque (ISR)



Risque le plus faible, Risque le plus élevé,



L'indicateur synthétique de risque part de l'hypothèse que vous conservez le Produit jusqu'à l'échéance de la période de détention recommandée (5 ans). Le risque réel peut être très différent si vous optez pour une sortie avant échéance, et vous pourriez obtenir moins en retour.

L'indicateur synthétique de risque permet d'apprécier le niveau de risque de ce Produit par rapport à d'autres. Il indique la probabilité que ce Produit enregistre des pertes en cas de mouvements sur les marchés ou d'une impossibilité de notre part de vous payer.

Nous avons classé ce Produit dans l'indicateur de risque 4 sur 7, qui est une classe de risque moyenne. Autrement dit, les pertes potentielles liées aux futurs résultats du Produit se situent à un niveau moyen et, si la situation venait à se détériorer sur les marchés, il est possible que la capacité de CA Indosuez Gestion à vous payer en soit affectée.

Ce Produit ne prévoyant pas de protection contre les aléas de marché, vous pourriez perdre tout ou partie de votre investissement.

Scénarios de performance

Les chiffres indiqués comprennent tous les coûts du Produit lui-même, mais pas nécessairement tous les frais dus à votre conseiller ou distributeur. Ces chiffres ne tiennent pas compte de votre situation fiscale personnelle, qui peut également influencer sur les montants que vous recevrez.

Ce que vous obtiendrez de ce Produit dépend des performances futures du marché. L'évolution future du marché est aléatoire et ne peut être prédite avec précision.

Les scénarios défavorables, intermédiaires et favorables présentés représentent des exemples utilisant les meilleures et pires performances, ainsi que la performance médiane du Produit ou/et de l'indice de référence approprié au cours des 10 dernières années.

Les marchés pourraient évoluer très différemment à l'avenir.

Le scénario de tensions montre ce que vous pourriez obtenir dans des situations de marché extrêmes.

Investissement de 10 000 EUR

La période de détention recommandée est de 5 ans.		Si vous sortez après 1 an	Si vous sortez après 5 ans (la période de détention recommandée)
Scénarios			
Minimum	Il n'existe aucun rendement minimal garanti. Vous pourriez perdre tout ou une partie de votre investissement.		
Scénario de tensions	Ce que vous pourriez obtenir après déduction des coûts	EUR 1 540	EUR 2 910
	Rendement annuel moyen	-84,6%	-21,9%
Scénario défavorable	Ce que vous pourriez obtenir après déduction des coûts	EUR 8 220	EUR 8 990
	Rendement annuel moyen	-17,8%	-2,1%
Scénario intermédiaire	Ce que vous pourriez obtenir après déduction des coûts	EUR 10 210	EUR 15 180
	Rendement annuel moyen	2,1%	8,7%
Scénario favorable	Ce que vous pourriez obtenir après déduction des coûts	EUR 14 840	EUR 19 120
	Rendement annuel moyen	48,4%	13,8%

Ce tableau montre les sommes que vous pourriez obtenir sur la période de détention recommandée de 5 ans, en fonction de différents scénarios, en supposant que vous investissiez EUR 10 000.

Le scénario de tensions montre ce que vous pourriez obtenir dans des situations de marché extrêmes.

Scénario défavorable : ce type de scénario s'est produit pour un investissement entre les mois de 12/2021 et 12/2024.

Scénario intermédiaire : ce type de scénario s'est produit pour un investissement entre les mois de 01/2018 et 01/2023.

Scénario favorable : ce type de scénario s'est produit pour un investissement entre les mois de 10/2016 et 10/2021.

QUE SE PASSE-T-IL SI CA INDOSUEZ GESTION N'EST PAS EN MESURE D'EFFECTUER LES VERSEMENTS ?

Le Produit est une copropriété d'instruments financiers et de dépôts distincte de CA Indosuez Gestion. En cas de défaillance de CA Indosuez Gestion, les actifs du Produit conservés par le Dépositaire ne seront pas affectés. En cas de défaillance du Dépositaire, le risque de perte financière du produit est atténué en raison de la ségrégation légale des actifs du Dépositaire de ceux du Produit.

QUE VA ME COÛTER CET INVESTISSEMENT ?

Il se peut que la personne qui vous vend ce Produit ou qui vous fournit des conseils à son sujet vous demande de payer des coûts supplémentaires. Si c'est le cas, cette personne vous informera au sujet de ces coûts et vous montrera l'incidence de ces coûts sur votre investissement au fil du temps.

Si vous investissez sur ce Produit dans le cadre d'un contrat d'assurance vie ou de capitalisation, ce document ne prend pas en compte les frais de ce contrat.

Coûts au fil du temps

Les tableaux présentent les montants prélevés sur votre investissement afin de couvrir les différents types de coûts. Ces montants dépendent du montant que vous investissez, du temps pendant lequel vous détenez le Produit. Les montants indiqués ici sont des illustrations basées sur un exemple de montant d'investissement et différentes périodes d'investissement possibles. Nous avons supposé

- qu'au cours de la première année vous récupéreriez le montant que vous avez investi (rendement annuel de 0%). Que pour les autres périodes de détention, le Produit évolue de la manière indiquée dans le scénario intermédiaire
- 10 000 EUR sont investis.

Investissement de 10 000 EUR	Si vous sortez après 1 an	Si vous sortez après 5 ans (la période de détention recommandée)
Coûts totaux	EUR 681	EUR 2 297
Incidence des coûts annuels (*)	6,8%	3,1% chaque année

(*) Elle montre dans quelle mesure les coûts réduisent annuellement votre rendement au cours de la période de détention. Par exemple, elle montre que si vous sortez à la fin de la période de détention recommandée, il est prévu que votre rendement moyen par an soit de 11,81% avant déduction des coûts et de 8,71% après cette déduction.

Il se peut que nous partagions les coûts avec la personne qui vous vend le Produit afin de couvrir les services qu'elle vous fournit. Le cas échéant, cette personne vous informera du montant.

Composition des coûts

Investissement EUR 10 000 et coût annuel si vous sortez après 1 an.

Coûts ponctuels à l'entrée ou à la sortie		Si vous sortez après 1 an
Coûts d'entrée	Cela comprend des coûts de distribution de 5,00% du montant investi. Il s'agit du montant maximal que vous paierez. Il se pourrait que vous payiez moins. La personne qui vous vend le produit vous informera des coûts réels.	EUR 500
Coûts de sortie	Nous ne facturons pas de frais de sortie pour ce Produit (mais la personne qui vous vend le Produit peut le faire).	EUR 0
Coûts récurrents (prélevés chaque année)		
Frais de gestion et autres frais administratifs et d'exploitation	1,17% de la valeur de votre investissement par an. Ce pourcentage est basé sur les coûts réels au cours de la dernière année.	EUR 117
Coûts de transaction	0,25% de la valeur de votre investissement par an. Il s'agit d'une estimation des coûts encourus lorsque nous achetons et vendons les investissements sous-jacents au Produit. Le montant réel varie en fonction de la quantité que nous achetons et vendons.	EUR 25
Coûts accessoires prélevés sous certaines conditions		
Commissions liées aux résultats (et commission d'intéressement)	0,39% Description : 20% TTC l'an de la surperformance du Produit par rapport à la performance de son indice de référence. Compte tenu de la méthode de calcul mise en oeuvre, des commissions de surperformance pourront être prélevées, le cas échéant, y compris en cas de performance absolue négative du Produit.	EUR 39

COMBIEN DE TEMPS DOIS-JE LE CONSERVER, ET PUIS-JE RETIRER DE L'ARGENT DE FAÇON ANTICIPÉE ?

Durée de détention recommandée : 5 ans

Ce Produit est conçu pour des investissements à long terme, vous devez vous préparer à conserver votre investissement dans le Produit pendant au moins 5 ans. Vous pouvez toutefois demander à tout moment le remboursement de votre investissement sans pénalité durant cette période ou conserver votre investissement plus longtemps. La performance ou le risque de votre investissement peuvent être affectés négativement. La section « Quels sont les frais ? » fournit des informations sur l'impact des frais au fil du temps.

Les demandes de souscription et de rachat sont centralisées auprès du Dépositaire, CACEIS Bank à 12 heures 30 (CET), chaque jour d'établissement de la valeur liquidative (J). Ces demandes sont exécutées sur la base de la prochaine valeur liquidative calculée en J+1. Les règlements sont effectués à J+2 (jours ouvrés).

COMMENT PUIS-JE FORMULER UNE RECLAMATION ?

Si vous avez une réclamation concernant ce Produit, l'initiateur du Produit ou de la personne qui a conseillé ou qui vous a vendu ce Produit, vous pouvez en premier lieu contacter CA Indosuez Gestion au +33 1 40 75 62 62, par courriel via l'adresse commclientindosuezgestion@ca-indosuez.com ou par voie postale au 17, rue du Docteur Lancereaux - 75008 Paris.

Si votre plainte n'est pas résolue de manière satisfaisante, vous pouvez l'enregistrer sur notre site internet sur le site web : <https://france.ca-indosuez.com/contact>

En cas d'absence de réponse dans un délai de 2 mois ou si la réponse ne vous satisfait pas, vous pourrez alors saisir le Médiateur de l'AMF sur le site www.amf-france.org.

AUTRES INFORMATIONS PERTINENTES

Scénarios de performance : Vous pouvez trouver les derniers scénarios de performance mis à jour mensuellement sur le site internet www.ca-indosuez.com/france/fr ou en faire la demande par courriel à commclientindosuezgestion@ca-indosuez.com.

Performances passées : Vous pouvez télécharger les performances passées des/de la 5 dernière(s) année(s) via le site internet www.ca-indosuez.com/france/fr ou en faire la demande par courriel à commclientindosuezgestion@ca-indosuez.com.

Le Produit propose d'autres parts pour des catégories d'investisseurs définies dans son prospectus.

Ce document d'information est mis à jour annuellement conformément à une obligation légale.

Document d'Informations Clés (« DIC »)

OBJECTIF

Le présent document contient des informations essentielles sur le Produit d'investissement. Il ne s'agit pas d'un document à caractère commercial. Ces informations vous sont fournies conformément à une obligation légale, afin de vous aider à comprendre en quoi consiste ce Produit et quels risques, coûts, gains et pertes potentiels y sont associés, et de vous aider à le comparer à d'autres produits.

PRODUIT

INDOSUEZ OBJECTIF TERRE
Nom de l'Initiateur du PRIIP : CA Indosuez Gestion
PART M Capitalisation ISIN : FR0013478567
Site web de l'initiateur du PRIIP : www.ca-indosuez.com/france/fr . Appelez le + 33 1 40 75 62 62 pour de plus amples informations.
L'Autorité des Marchés Financiers (AMF) est chargée du contrôle de CA Indosuez Gestion en ce qui concerne ce document d'informations clés.
CA Indosuez Gestion est agréée en France sous le n° GP 98-025 et réglementée par l' Autorité des Marchés Financiers (AMF).
INDOSUEZ OBJECTIF TERRE est autorisé en France et régulé par l' Autorité des Marchés Financiers (AMF).
Date de production du Document d'Informations Clés : 03.04.2025

Avertissement : vous êtes sur le point d'acheter un Produit qui n'est pas simple et qui peut être difficile à comprendre.

EN QUOI CONSISTE CE PRODUIT ?

Type

Ce Produit est un OPCVM soumis au droit français.

Durée

Ce produit est créé pour une durée de 99 ans.

Objectifs

La classification AMF du Produit est : Actions internationales.

Le Produit a pour objectif de surperformer les marchés des actions internationales représentés par l'indice MSCI World (dividendes réinvestis et libellé en euros) en investissant dans des sociétés répondant aux enjeux environnementaux et climatiques, au travers de deux thématiques, la lutte contre le réchauffement climatique et la préservation des ressources naturelles, et respectant les critères de l'investissement socialement responsable (ISR). A ce titre, le Produit promeut des caractéristiques environnementales et sociales au sens de l'Article 8 du Règlement (UE) 2019/2088 dit « SFDR », complété par le Règlement (UE) 2020/852 dit « Taxonomie ».

La Société de Gestion attire néanmoins l'attention des investisseurs qu'à la date de dernière mise à jour du DIC, le Produit ne bénéficie pas du label ISR.

Le Produit est géré activement et vise à obtenir une performance supérieure à celle de son indice de référence. La gestion du Produit est discrétionnaire : le Produit sera exposé à des émetteurs pouvant être inclus ou non dans son indice de référence.

La stratégie de gestion intègre un suivi de l'écart du niveau de risque du portefeuille par rapport à celui de son indice de référence. Un écart significatif par rapport au niveau de risque de son indice de référence est anticipé.

L'approche extra-financière intégrée au processus de gestion du Produit repose sur le séquençage suivant :

- Définition d'un univers d'investissement thématique composé de sociétés ayant des activités en lien avec les deux thématiques visées par le Produit.

- Définition de l'univers d'investissement éligible à partir de l'univers thématique par l'application de l'approche dite « en sélectivité », qui consiste à sélectionner les meilleurs émetteurs de l'univers de départ sur la base de leur notation extra-financière, et/ou en excluant d'autres émetteurs sur la base de critères extra-financiers, en l'espèce : un alignement du chiffre d'affaires des entreprises à la Taxonomie supérieur à 5% ou un alignement du chiffre d'affaires des entreprises à l'un des Objectifs de Développement Durable établis par les États membres de l'ONU supérieur à 20% ou avoir une part significative (supérieure à 20% du chiffre d'affaires, de l'EBITDA, génération d'énergie ou investissements selon les secteurs) dans l'un des sous-thèmes énumérés dans le Prospectus et l'exclusion des entreprises impliquées dans les énergies fossiles non conventionnelles.

- Exclusions normatives et sectorielles : exclusions légales sur l'armement controversé ; exclusions des entreprises qui contrevennent gravement et de manière répétée à l'un ou plusieurs des 10 principes du Pacte Mondial, sans mesures correctives crédibles ; exclusions sectorielles du groupe Indosuez sur le charbon et le tabac.

L'univers éligible, construit dans le cadre de l'approche en sélectivité, peut inclure des entreprises ayant d'autres activités commerciales qui ne sont pas liées aux thématiques ciblées par le Produit. Cependant, afin de limiter les risques extra-financiers potentiels de ces secteurs, le Produit applique les exclusions mentionnées précédemment.

Ainsi, tous les secteurs économiques peuvent donc être représentés, à l'exception des exclusions normatives et sectorielles évoquées précédemment. En outre, les analyses réalisées par l'équipe de gestion sont dépendantes de la qualité des informations collectées et de la transparence des émetteurs.

L'exposition du Produit aux marchés actions de toutes zones géographiques sera comprise entre 80% et 110% de l'actif net. Le Produit pourra investir en direct sur le marché des actions jusqu'à 100% de l'actif net.

Le Produit pourra investir jusqu'à 10% de son actif net en parts ou actions d'OPC ou Produits d'investissements de droit étranger de toutes classes d'actifs.

Le Produit n'investira pas son actif, en direct, en titres de créance négociables ou autres instruments du marché monétaire.

Le Produit peut être exposé jusqu'à 100% de l'actif net au risque de change.

Le Produit pourra être exposé jusqu'à 20% de l'actif net aux marchés des pays émergents.

Le Produit pourra utiliser des instruments financiers à terme, à des fins d'exposition et/ou de couverture et/ou d'augmentation de l'exposition et de précision de l'effet de levier sur les marchés actions et de change.

L'engagement global du portefeuille, y compris l'engagement induit par l'utilisation des instruments financiers à terme ne dépassera pas 200%.

Recommandation : Ce Produit pourrait ne pas convenir aux investisseurs qui prévoient de retirer leur apport avant 5 ans.

Affectation des sommes distribuables : Capitalisation du résultat net et des plus-values nettes réalisées.

Investisseurs de détail visés

Le Produit a un horizon d'investissement d'au moins 5 ans et convient aux investisseurs particuliers prêts à assumer un risque moyen de perte de leur capital d'origine dans le cadre de leur portefeuille d'investissements.

Informations pratiques

Dépositaire : CACEIS Bank

Les demandes de souscription et de rachat sont centralisées auprès du Dépositaire, CACEIS Bank à 12 heures 30 (CET), chaque jour d'établissement de la valeur liquidative (J). Ces demandes sont exécutées sur la base de la prochaine valeur liquidative calculée en J+1. Les règlements sont effectués à J+2 (jours ouvrés).

Le dernier prospectus et les derniers documents d'informations périodiques réglementaires, ainsi que toutes autres informations pratiques sont disponibles en français gratuitement auprès du service Communication clientèle de CA Indosuez Gestion - 17, rue du Docteur Lancereaux - 75008 Paris - Email : commclientindosuezegegestion@ca-indosuez.com.

La valeur liquidative est disponible sur simple demande auprès de la société de gestion. Les détails de la politique de rémunération actualisée sont disponibles sur le site Internet de CA INDOSUEZ www.ca-indosuez.com/france/fr.

QUELS SONT LES RISQUES ET QU'EST-CE QUE CELA POURRAIT ME RAPPORTER ?

Indicateur Synthétique de risque (ISR)



Risque le plus faible, Risque le plus élevé,



L'indicateur synthétique de risque part de l'hypothèse que vous conservez le Produit jusqu'à l'échéance de la période de détention recommandée (5 ans). Le risque réel peut être très différent si vous optez pour une sortie avant échéance, et vous pourriez obtenir moins en retour.

L'indicateur synthétique de risque permet d'apprécier le niveau de risque de ce Produit par rapport à d'autres. Il indique la probabilité que ce Produit enregistre des pertes en cas de mouvements sur les marchés ou d'une impossibilité de notre part de vous payer.

Nous avons classé ce Produit dans l'indicateur de risque 4 sur 7, qui est une classe de risque moyenne. Autrement dit, les pertes potentielles liées aux futurs résultats du Produit se situent à un niveau moyen et, si la situation venait à se détériorer sur les marchés, il est possible que la capacité de CA Indosuez Gestion à vous payer en soit affectée.

Ce Produit ne prévoyant pas de protection contre les aléas de marché, vous pourriez perdre tout ou partie de votre investissement.

Scénarios de performance

Les chiffres indiqués comprennent tous les coûts du Produit lui-même, mais pas nécessairement tous les frais dus à votre conseiller ou distributeur. Ces chiffres ne tiennent pas compte de votre situation fiscale personnelle, qui peut également influencer sur les montants que vous recevrez.

Ce que vous obtiendrez de ce Produit dépend des performances futures du marché. L'évolution future du marché est aléatoire et ne peut être prédite avec précision.

Les scénarios défavorables, intermédiaires et favorables présentés représentent des exemples utilisant les meilleures et pires performances, ainsi que la performance médiane du Produit ou/et de l'indice de référence approprié au cours des 10 dernières années.

Les marchés pourraient évoluer très différemment à l'avenir.

Le scénario de tensions montre ce que vous pourriez obtenir dans des situations de marché extrêmes.

Investissement de 10 000 EUR

La période de détention recommandée est de 5 ans.		Si vous sortez après 1 an	Si vous sortez après 5 ans (la période de détention recommandée)
Scénarios			
Minimum	Il n'existe aucun rendement minimal garanti. Vous pourriez perdre tout ou une partie de votre investissement.		
Scénario de tensions	Ce que vous pourriez obtenir après déduction des coûts	EUR 1 540	EUR 2 850
	Rendement annuel moyen	-84,6%	-22,2%
Scénario défavorable	Ce que vous pourriez obtenir après déduction des coûts	EUR 8 180	EUR 8 930
	Rendement annuel moyen	-18,2%	-2,2%
Scénario intermédiaire	Ce que vous pourriez obtenir après déduction des coûts	EUR 10 210	EUR 15 280
	Rendement annuel moyen	2,1%	8,8%
Scénario favorable	Ce que vous pourriez obtenir après déduction des coûts	EUR 14 990	EUR 19 380
	Rendement annuel moyen	49,9%	14,1%

Ce tableau montre les sommes que vous pourriez obtenir sur la période de détention recommandée de 5 ans, en fonction de différents scénarios, en supposant que vous investissiez EUR 10 000.

Le scénario de tensions montre ce que vous pourriez obtenir dans des situations de marché extrêmes.

Scénario défavorable : ce type de scénario s'est produit pour un investissement entre les mois de 12/2021 et 12/2024.

Scénario intermédiaire : ce type de scénario s'est produit pour un investissement entre les mois de 09/2017 et 09/2022.

Scénario favorable : ce type de scénario s'est produit pour un investissement entre les mois de 10/2016 et 10/2021.

QUE SE PASSE-T-IL SI CA INDOSUEZ GESTION N'EST PAS EN MESURE D'EFFECTUER LES VERSEMENTS ?

Le Produit est une copropriété d'instruments financiers et de dépôts distincte de CA Indosuez Gestion. En cas de défaillance de CA Indosuez Gestion, les actifs du Produit conservés par le Dépositaire ne seront pas affectés. En cas de défaillance du Dépositaire, le risque de perte financière du produit est atténué en raison de la ségrégation légale des actifs du Dépositaire de ceux du Produit.

QUE VA ME COÛTER CET INVESTISSEMENT ?

Il se peut que la personne qui vous vend ce Produit ou qui vous fournit des conseils à son sujet vous demande de payer des coûts supplémentaires. Si c'est le cas, cette personne vous informera au sujet de ces coûts et vous montrera l'incidence de ces coûts sur votre investissement au fil du temps.

Si vous investissez sur ce Produit dans le cadre d'un contrat d'assurance vie ou de capitalisation, ce document ne prend pas en compte les frais de ce contrat.

Coûts au fil du temps

Les tableaux présentent les montants prélevés sur votre investissement afin de couvrir les différents types de coûts. Ces montants dépendent du montant que vous investissez, du temps pendant lequel vous détenez le Produit. Les montants indiqués ici sont des illustrations basées sur un exemple de montant d'investissement et différentes périodes d'investissement possibles. Nous avons supposé

- qu'au cours de la première année vous récupéreriez le montant que vous avez investi (rendement annuel de 0%). Que pour les autres périodes de détention, le Produit évolue de la manière indiquée dans le scénario intermédiaire
- 10 000 EUR sont investis.

Investissement de 10 000 EUR	Si vous sortez après 1 an	Si vous sortez après 5 ans (la période de détention recommandée)
Coûts totaux	EUR 670	EUR 2 214
Incidence des coûts annuels (*)	6,7%	3,0% chaque année

(*) Elle montre dans quelle mesure les coûts réduisent annuellement votre rendement au cours de la période de détention. Par exemple, elle montre que si vous sortez à la fin de la période de détention recommandée, il est prévu que votre rendement moyen par an soit de 11,83% avant déduction des coûts et de 8,85% après cette déduction.

Il se peut que nous partagions les coûts avec la personne qui vous vend le Produit afin de couvrir les services qu'elle vous fournit. Le cas échéant, cette personne vous informera du montant.

Composition des coûts

Investissement EUR 10 000 et coût annuel si vous sortez après 1 an.

Coûts ponctuels à l'entrée ou à la sortie		Si vous sortez après 1 an
Coûts d'entrée	Cela comprend des coûts de distribution de 5,00% du montant investi. Il s'agit du montant maximal que vous paierez. Il se pourrait que vous payiez moins. La personne qui vous vend le produit vous informera des coûts réels.	EUR 500
Coûts de sortie	Nous ne facturons pas de frais de sortie pour ce Produit (mais la personne qui vous vend le Produit peut le faire).	EUR 0
Coûts récurrents (prélevés chaque année)		
Frais de gestion et autres frais administratifs et d'exploitation	1,42% de la valeur de votre investissement par an. Ce pourcentage est basé sur les coûts réels au cours de la dernière année.	EUR 142
Coûts de transaction	0,25% de la valeur de votre investissement par an. Il s'agit d'une estimation des coûts encourus lorsque nous achetons et vendons les investissements sous-jacents au Produit. Le montant réel varie en fonction de la quantité que nous achetons et vendons.	EUR 25
Coûts accessoires prélevés sous certaines conditions		
Commissions liées aux résultats (et commission d'intéressement)	0,03% Description : 20% TTC l'an de la surperformance du Produit par rapport à la performance de son indice de référence. Compte tenu de la méthode de calcul mise en oeuvre, des commissions de surperformance pourront être prélevées, le cas échéant, y compris en cas de performance absolue négative du Produit.	EUR 3

COMBIEN DE TEMPS DOIS-JE LE CONSERVER, ET PUIS-JE RETIRER DE L'ARGENT DE FAÇON ANTICIPÉE ?

Durée de détention recommandée : 5 ans

Ce Produit est conçu pour des investissements à long terme, vous devez vous préparer à conserver votre investissement dans le Produit pendant au moins 5 ans. Vous pouvez toutefois demander à tout moment le remboursement de votre investissement sans pénalité durant cette période ou conserver votre investissement plus longtemps. La performance ou le risque de votre investissement peuvent être affectés négativement. La section « Quels sont les frais ? » fournit des informations sur l'impact des frais au fil du temps.

Les demandes de souscription et de rachat sont centralisées auprès du Dépositaire, CACEIS Bank à 12 heures 30 (CET), chaque jour d'établissement de la valeur liquidative (J). Ces demandes sont exécutées sur la base de la prochaine valeur liquidative calculée en J+1. Les règlements sont effectués à J+2 (jours ouvrés).

COMMENT PUIS-JE FORMULER UNE RECLAMATION ?

Si vous avez une réclamation concernant ce Produit, l'initiateur du Produit ou de la personne qui a conseillé ou qui vous a vendu ce Produit, vous pouvez en premier lieu contacter CA Indosuez Gestion au +33 1 40 75 62 62, par courriel via l'adresse commclientindosuezgestion@ca-indosuez.com ou par voie postale au 17, rue du Docteur Lancereaux - 75008 Paris.

Si votre plainte n'est pas résolue de manière satisfaisante, vous pouvez l'enregistrer sur notre site internet sur le site web : <https://france.ca-indosuez.com/contact>

En cas d'absence de réponse dans un délai de 2 mois ou si la réponse ne vous satisfait pas, vous pourrez alors saisir le Médiateur de l'AMF sur le site www.amf-france.org.

AUTRES INFORMATIONS PERTINENTES

Scénarios de performance : Vous pouvez trouver les derniers scénarios de performance mis à jour mensuellement sur le site internet www.ca-indosuez.com/france/fr ou en faire la demande par courriel à commclientindosuezgestion@ca-indosuez.com.

Performances passées : Vous pouvez télécharger les performances passées des/de la 4 dernière(s) année(s) via le site internet www.ca-indosuez.com/france/fr ou en faire la demande par courriel à commclientindosuezgestion@ca-indosuez.com.

Le Produit propose d'autres parts pour des catégories d'investisseurs définies dans son prospectus.

Ce document d'information est mis à jour annuellement conformément à une obligation légale.

Document d'Informations Clés (« DIC »)

OBJECTIF

Le présent document contient des informations essentielles sur le Produit d'investissement. Il ne s'agit pas d'un document à caractère commercial. Ces informations vous sont fournies conformément à une obligation légale, afin de vous aider à comprendre en quoi consiste ce Produit et quels risques, coûts, gains et pertes potentiels y sont associés, et de vous aider à le comparer à d'autres produits.

PRODUIT

INDOSUEZ OBJECTIF TERRE
Nom de l'Initiateur du PRIIP : CA Indosuez Gestion
PART Z Capitalisation ISIN : FR0013478575
Site web de l'initiateur du PRIIP : www.ca-indosuez.com/france/fr . Appelez le + 33 1 40 75 62 62 pour de plus amples informations.
L'Autorité des Marchés Financiers (AMF) est chargée du contrôle de CA Indosuez Gestion en ce qui concerne ce document d'informations clés.
CA Indosuez Gestion est agréée en France sous le n° GP 98-025 et réglementée par l' Autorité des Marchés Financiers (AMF).
INDOSUEZ OBJECTIF TERRE est autorisé en France et régulé par l' Autorité des Marchés Financiers (AMF).
Date de production du Document d'Informations Clés : 03.04.2025

Avertissement : vous êtes sur le point d'acheter un Produit qui n'est pas simple et qui peut être difficile à comprendre.

EN QUOI CONSISTE CE PRODUIT ?

Type

Ce Produit est un OPCVM soumis au droit français.

Durée

Ce produit est créé pour une durée de 99 ans.

Objectifs

La classification AMF du Produit est : Actions internationales.

Le Produit a pour objectif de surperformer les marchés des actions internationales représentés par l'indice MSCI World (dividendes réinvestis et libellé en euros) en investissant dans des sociétés répondant aux enjeux environnementaux et climatiques, au travers de deux thématiques, la lutte contre le réchauffement climatique et la préservation des ressources naturelles, et respectant les critères de l'investissement socialement responsable (ISR). A ce titre, le Produit promeut des caractéristiques environnementales et sociales au sens de l'Article 8 du Règlement (UE) 2019/2088 dit « SFDR », complété par le Règlement (UE) 2020/852 dit « Taxonomie ».

La Société de Gestion attire néanmoins l'attention des investisseurs qu'à la date de dernière mise à jour du DIC, le Produit ne bénéficie pas du label ISR.

Le Produit est géré activement et vise à obtenir une performance supérieure à celle de son indice de référence. La gestion du Produit est discrétionnaire : le Produit sera exposé à des émetteurs pouvant être inclus ou non dans son indice de référence.

La stratégie de gestion intègre un suivi de l'écart du niveau de risque du portefeuille par rapport à celui de son indice de référence. Un écart significatif par rapport au niveau de risque de son indice de référence est anticipé.

L'approche extra-financière intégrée au processus de gestion du Produit repose sur le séquençage suivant :

- Définition d'un univers d'investissement thématique composé de sociétés ayant des activités en lien avec les deux thématiques visées par le Produit.

- Définition de l'univers d'investissement éligible à partir de l'univers thématique par l'application de l'approche dite « en sélectivité », qui consiste à sélectionner les meilleurs émetteurs de l'univers de départ sur la base de leur notation extra-financière, et/ou en excluant d'autres émetteurs sur la base de critères extra-financiers, en l'espèce : un alignement du chiffre d'affaires des entreprises à la Taxonomie supérieur à 5% ou un alignement du chiffre d'affaires des entreprises à l'un des Objectifs de Développement Durable établis par les États membres de l'ONU supérieur à 20% ou avoir une part significative (supérieure à 20% du chiffre d'affaires, de l'EBITDA, génération d'énergie ou investissements selon les secteurs) dans l'un des sous-thèmes énumérés dans le Prospectus et l'exclusion des entreprises impliquées dans les énergies fossiles non conventionnelles.

- Exclusions normatives et sectorielles : exclusions légales sur l'armement controversé ; exclusions des entreprises qui contrevennent gravement et de manière répétée à l'un ou plusieurs des 10 principes du Pacte Mondial, sans mesures correctives crédibles ; exclusions sectorielles du groupe Indosuez sur le charbon et le tabac.

L'univers éligible, construit dans le cadre de l'approche en sélectivité, peut inclure des entreprises ayant d'autres activités commerciales qui ne sont pas liées aux thématiques ciblées par le Produit. Cependant, afin de limiter les risques extra-financiers potentiels de ces secteurs, le Produit applique les exclusions mentionnées précédemment.

Ainsi, tous les secteurs économiques peuvent donc être représentés, à l'exception des exclusions normatives et sectorielles évoquées précédemment. En outre, les analyses réalisées par l'équipe de gestion sont dépendantes de la qualité des informations collectées et de la transparence des émetteurs.

L'exposition du Produit aux marchés actions de toutes zones géographiques sera comprise entre 80% et 110% de l'actif net. Le Produit pourra investir en direct sur le marché des actions jusqu'à 100% de l'actif net.

Le Produit pourra investir jusqu'à 10% de son actif net en parts ou actions d'OPC ou Produits d'investissements de droit étranger de toutes classes d'actifs.

Le Produit n'investira pas son actif, en direct, en titres de créance négociables ou autres instruments du marché monétaire.

Le Produit peut être exposé jusqu'à 100% de l'actif net au risque de change.

Le Produit pourra être exposé jusqu'à 20% de l'actif net aux marchés des pays émergents.

Le Produit pourra utiliser des instruments financiers à terme, à des fins d'exposition et/ou de couverture et/ou d'augmentation de l'exposition et de précision de l'effet de levier sur les marchés actions et de change.

L'engagement global du portefeuille, y compris l'engagement induit par l'utilisation des instruments financiers à terme ne dépassera pas 200%.

Recommandation : Ce Produit pourrait ne pas convenir aux investisseurs qui prévoient de retirer leur apport avant 5 ans.

Affectation des sommes distribuables : Capitalisation du résultat net et des plus-values nettes réalisées.

Investisseurs de détail visés

Le Produit a un horizon d'investissement d'au moins 5 ans et convient aux investisseurs institutionnels prêts à assumer un risque moyen de perte de leur capital d'origine dans le cadre de leur portefeuille d'investissements.

Informations pratiques

Dépositaire : CACEIS Bank

Les demandes de souscription et de rachat sont centralisées auprès du Dépositaire, CACEIS Bank à 12 heures 30 (CET), chaque jour d'établissement de la valeur liquidative (J). Ces demandes sont exécutées sur la base de la prochaine valeur liquidative calculée en J+1. Les règlements sont effectués à J+2 (jours ouvrés).

Le dernier prospectus et les derniers documents d'informations périodiques réglementaires, ainsi que toutes autres informations pratiques sont disponibles en français gratuitement auprès du service Communication clientèle de CA Indosuez Gestion - 17, rue du Docteur Lancereaux - 75008 Paris - Email : commclientindosuezezgestion@ca-indosuez.com.

La valeur liquidative est disponible sur simple demande auprès de la société de gestion. Les détails de la politique de rémunération actualisée sont disponibles sur le site Internet de CA INDOSUEZ www.ca-indosuez.com/france/fr.

QUELS SONT LES RISQUES ET QU'EST-CE QUE CELA POURRAIT ME RAPPORTER ?

Indicateur Synthétique de risque (ISR)

1	2	3	4	5	6	7
---	---	---	---	---	---	---

←----->
 Risque le plus faible, Risque le plus élevé,



L'indicateur synthétique de risque part de l'hypothèse que vous conservez le Produit jusqu'à l'échéance de la période de détention recommandée (5 ans). Le risque réel peut être très différent si vous optez pour une sortie avant échéance, et vous pourriez obtenir moins en retour.

L'indicateur synthétique de risque permet d'apprécier le niveau de risque de ce Produit par rapport à d'autres. Il indique la probabilité que ce Produit enregistre des pertes en cas de mouvements sur les marchés ou d'une impossibilité de notre part de vous payer.

Nous avons classé ce Produit dans l'indicateur de risque 4 sur 7, qui est une classe de risque moyenne. Autrement dit, les pertes potentielles liées aux futurs résultats du Produit se situent à un niveau moyen et, si la situation venait à se détériorer sur les marchés, il est possible que la capacité de CA Indosuez Gestion à vous payer en soit affectée.

Ce Produit ne prévoyant pas de protection contre les aléas de marché, vous pourriez perdre tout ou partie de votre investissement.

Scénarios de performance

Les chiffres indiqués comprennent tous les coûts du Produit lui-même, mais pas nécessairement tous les frais dus à votre conseiller ou distributeur. Ces chiffres ne tiennent pas compte de votre situation fiscale personnelle, qui peut également influencer sur les montants que vous recevrez.

Ce que vous obtiendrez de ce Produit dépend des performances futures du marché. L'évolution future du marché est aléatoire et ne peut être prédite avec précision.

Les scénarios défavorables, intermédiaires et favorables présentés représentent des exemples utilisant les meilleures et pires performances, ainsi que la performance médiane du Produit ou/et de l'indice de référence approprié au cours des 10 dernières années.

Les marchés pourraient évoluer très différemment à l'avenir.

Le scénario de tensions montre ce que vous pourriez obtenir dans des situations de marché extrêmes.

Investissement de 10 000 EUR

La période de détention recommandée est de 5 ans.		Si vous sortez après 1 an	Si vous sortez après 5 ans (la période de détention recommandée)
Scénarios			
Minimum	Il n'existe aucun rendement minimal garanti. Vous pourriez perdre tout ou une partie de votre investissement.		
Scénario de tensions	Ce que vous pourriez obtenir après déduction des coûts	EUR 1 540	EUR 2 910
	Rendement annuel moyen	-84,6%	-21,9%
Scénario défavorable	Ce que vous pourriez obtenir après déduction des coûts	EUR 8 260	EUR 9 140
	Rendement annuel moyen	-17,4%	-1,8%
Scénario intermédiaire	Ce que vous pourriez obtenir après déduction des coûts	EUR 10 220	EUR 15 290
	Rendement annuel moyen	2,2%	8,9%
Scénario favorable	Ce que vous pourriez obtenir après déduction des coûts	EUR 14 790	EUR 19 150
	Rendement annuel moyen	47,9%	13,9%

Ce tableau montre les sommes que vous pourriez obtenir sur la période de détention recommandée de 5 ans, en fonction de différents scénarios, en supposant que vous investissiez EUR 10 000.

Le scénario de tensions montre ce que vous pourriez obtenir dans des situations de marché extrêmes.

Scénario défavorable : ce type de scénario s'est produit pour un investissement entre les mois de 12/2021 et 12/2024.

Scénario intermédiaire : ce type de scénario s'est produit pour un investissement entre les mois de 01/2018 et 01/2023.

Scénario favorable : ce type de scénario s'est produit pour un investissement entre les mois de 10/2016 et 10/2021.

QUE SE PASSE-T-IL SI CA INDOSUEZ GESTION N'EST PAS EN MESURE D'EFFECTUER LES VERSEMENTS ?

Le Produit est une copropriété d'instruments financiers et de dépôts distincte de CA Indosuez Gestion. En cas de défaillance de CA Indosuez Gestion, les actifs du Produit conservés par le Dépositaire ne seront pas affectés. En cas de défaillance du Dépositaire, le risque de perte financière du produit est atténué en raison de la ségrégation légale des actifs du Dépositaire de ceux du Produit.

QUE VA ME COÛTER CET INVESTISSEMENT ?

Il se peut que la personne qui vous vend ce Produit ou qui vous fournit des conseils à son sujet vous demande de payer des coûts supplémentaires. Si c'est le cas, cette personne vous informera au sujet de ces coûts et vous montrera l'incidence de ces coûts sur votre investissement au fil du temps.

Si vous investissez sur ce Produit dans le cadre d'un contrat d'assurance vie ou de capitalisation, ce document ne prend pas en compte les frais de ce contrat.

Coûts au fil du temps

Les tableaux présentent les montants prélevés sur votre investissement afin de couvrir les différents types de coûts. Ces montants dépendent du montant que vous investissez, du temps pendant lequel vous détenez le Produit. Les montants indiqués ici sont des illustrations basées sur un exemple de montant d'investissement et différentes périodes d'investissement possibles. Nous avons supposé

- qu'au cours de la première année vous récupéreriez le montant que vous avez investi (rendement annuel de 0%). Que pour les autres périodes de détention, le Produit évolue de la manière indiquée dans le scénario intermédiaire
- 10 000 EUR sont investis.

Investissement de 10 000 EUR	Si vous sortez après 1 an	Si vous sortez après 5 ans (la période de détention recommandée)
Coûts totaux	EUR 590	EUR 1 539
Incidence des coûts annuels (*)	5,9%	2,1% chaque année

(*) Elle montre dans quelle mesure les coûts réduisent annuellement votre rendement au cours de la période de détention. Par exemple, elle montre que si vous sortez à la fin de la période de détention recommandée, il est prévu que votre rendement moyen par an soit de 10,97% avant déduction des coûts et de 8,86% après cette déduction.

Il se peut que nous partagions les coûts avec la personne qui vous vend le Produit afin de couvrir les services qu'elle vous fournit. Le cas échéant, cette personne vous informera du montant.

Composition des coûts

Investissement EUR 10 000 et coût annuel si vous sortez après 1 an.

Coûts ponctuels à l'entrée ou à la sortie		Si vous sortez après 1 an
Coûts d'entrée	Cela comprend des coûts de distribution de 5,00% du montant investi. Il s'agit du montant maximal que vous paierez. Il se pourrait que vous payiez moins. La personne qui vous vend le produit vous informera des coûts réels.	EUR 500
Coûts de sortie	Nous ne facturons pas de frais de sortie pour ce Produit (mais la personne qui vous vend le Produit peut le faire).	EUR 0
Coûts récurrents (prélevés chaque année)		
Frais de gestion et autres frais administratifs et d'exploitation	0,62% de la valeur de votre investissement par an. Ce pourcentage est basé sur les coûts réels au cours de la dernière année.	EUR 62
Coûts de transaction	0,25% de la valeur de votre investissement par an. Il s'agit d'une estimation des coûts encourus lorsque nous achetons et vendons les investissements sous-jacents au Produit. Le montant réel varie en fonction de la quantité que nous achetons et vendons.	EUR 25
Coûts accessoires prélevés sous certaines conditions		
Commissions liées aux résultats (et commission d'intéressement)	0,03% Description : 20% TTC l'an de la surperformance du Produit par rapport à la performance de son indice de référence. Compte tenu de la méthode de calcul mise en oeuvre, des commissions de surperformance pourront être prélevées, le cas échéant, y compris en cas de performance absolue négative du Produit.	EUR 3

COMBIEN DE TEMPS DOIS-JE LE CONSERVER, ET PUIS-JE RETIRER DE L'ARGENT DE FAÇON ANTICIPÉE ?

Durée de détention recommandée : 5 ans

Ce Produit est conçu pour des investissements à long terme, vous devez vous préparer à conserver votre investissement dans le Produit pendant au moins 5 ans. Vous pouvez toutefois demander à tout moment le remboursement de votre investissement sans pénalité durant cette période ou conserver votre investissement plus longtemps. La performance ou le risque de votre investissement peuvent être affectés négativement. La section « Quels sont les frais ? » fournit des informations sur l'impact des frais au fil du temps.

Les demandes de souscription et de rachat sont centralisées auprès du Dépositaire, CACEIS Bank à 12 heures 30 (CET), chaque jour d'établissement de la valeur liquidative (J). Ces demandes sont exécutées sur la base de la prochaine valeur liquidative calculée en J+1. Les règlements sont effectués à J+2 (jours ouvrés).

COMMENT PUIS-JE FORMULER UNE RECLAMATION ?

Si vous avez une réclamation concernant ce Produit, l'initiateur du Produit ou de la personne qui a conseillé ou qui vous a vendu ce Produit, vous pouvez en premier lieu contacter CA Indosuez Gestion au +33 1 40 75 62 62, par courriel via l'adresse commclientindosuezgestion@ca-indosuez.com ou par voie postale au 17, rue du Docteur Lancereaux - 75008 Paris.

Si votre plainte n'est pas résolue de manière satisfaisante, vous pouvez l'enregistrer sur notre site internet sur le site web : <https://france.ca-indosuez.com/contact>

En cas d'absence de réponse dans un délai de 2 mois ou si la réponse ne vous satisfait pas, vous pourrez alors saisir le Médiateur de l'AMF sur le site www.amf-france.org.

AUTRES INFORMATIONS PERTINENTES

Scénarios de performance : Vous pouvez trouver les derniers scénarios de performance mis à jour mensuellement sur le site internet www.ca-indosuez.com/france/fr ou en faire la demande par courriel à commclientindosuezgestion@ca-indosuez.com.

Performances passées : Vous pouvez télécharger les performances passées des/de la 3 dernière(s) année(s) via le site internet www.ca-indosuez.com/france/fr ou en faire la demande par courriel à commclientindosuezgestion@ca-indosuez.com.

Le Produit propose d'autres parts pour des catégories d'investisseurs définies dans son prospectus.

Ce document d'information est mis à jour annuellement conformément à une obligation légale.

Document d'Informations Clés (« DIC »)

OBJECTIF

Le présent document contient des informations essentielles sur le Produit d'investissement. Il ne s'agit pas d'un document à caractère commercial. Ces informations vous sont fournies conformément à une obligation légale, afin de vous aider à comprendre en quoi consiste ce Produit et quels risques, coûts, gains et pertes potentiels y sont associés, et de vous aider à le comparer à d'autres produits.

PRODUIT

INDOSUEZ OBJECTIF TERRE
Nom de l'Initiateur du PRIIP : CA Indosuez Gestion
PART Z-USD Capitalisation ISIN : FR0014002TY0
Site web de l'initiateur du PRIIP : www.ca-indosuez.com/france/fr . Appelez le + 33 1 40 75 62 62 pour de plus amples informations.
L'Autorité des Marchés Financiers (AMF) est chargée du contrôle de CA Indosuez Gestion en ce qui concerne ce document d'informations clés.
CA Indosuez Gestion est agréée en France sous le n° GP 98-025 et réglementée par l' Autorité des Marchés Financiers (AMF).
INDOSUEZ OBJECTIF TERRE est autorisé en France et régulé par l' Autorité des Marchés Financiers (AMF).
Date de production du Document d'Informations Clés : 03.04.2025

Avertissement : vous êtes sur le point d'acheter un Produit qui n'est pas simple et qui peut être difficile à comprendre.

EN QUOI CONSISTE CE PRODUIT ?

Type

Ce Produit est un OPCVM soumis au droit français.

Durée

Ce produit est créé pour une durée de 99 ans.

Objectifs

La classification AMF du Produit est : Actions internationales.

Le Produit a pour objectif de surperformer les marchés des actions internationales représentés par l'indice MSCI World (dividendes réinvestis et libellé en euros) en investissant dans des sociétés répondant aux enjeux environnementaux et climatiques, au travers de deux thématiques, la lutte contre le réchauffement climatique et la préservation des ressources naturelles, et respectant les critères de l'investissement socialement responsable (ISR). A ce titre, le Produit promeut des caractéristiques environnementales et sociales au sens de l'Article 8 du Règlement (UE) 2019/2088 dit « SFDR », complété par le Règlement (UE) 2020/852 dit « Taxonomie ».

La Société de Gestion attire néanmoins l'attention des investisseurs qu'à la date de dernière mise à jour du DIC, le Produit ne bénéficie pas du label ISR.

Le Produit est géré activement et vise à obtenir une performance supérieure à celle de son indice de référence. La gestion du Produit est discrétionnaire : le Produit sera exposé à des émetteurs pouvant être inclus ou non dans son indice de référence.

La stratégie de gestion intègre un suivi de l'écart du niveau de risque du portefeuille par rapport à celui de son indice de référence. Un écart significatif par rapport au niveau de risque de son indice de référence est anticipé.

L'approche extra-financière intégrée au processus de gestion du Produit repose sur le séquençage suivant :

- Définition d'un univers d'investissement thématique composé de sociétés ayant des activités en lien avec les deux thématiques visées par le Produit.

- Définition de l'univers d'investissement éligible à partir de l'univers thématique par l'application de l'approche dite « en sélectivité », qui consiste à sélectionner les meilleurs émetteurs de l'univers de départ sur la base de leur notation extra-financière, et/ou en excluant d'autres émetteurs sur la base de critères extra-financiers, en l'espèce : un alignement du chiffre d'affaires des entreprises à la Taxonomie supérieur à 5% ou un alignement du chiffre d'affaires des entreprises à l'un des Objectifs de Développement Durable établis par les États membres de l'ONU supérieur à 20% ou avoir une part significative (supérieure à 20% du chiffre d'affaires, de l'EBITDA, génération d'énergie ou investissements selon les secteurs) dans l'un des sous-thèmes énumérés dans le Prospectus et l'exclusion des entreprises impliquées dans les énergies fossiles non conventionnelles.

- Exclusions normatives et sectorielles : exclusions légales sur l'armement controversé ; exclusions des entreprises qui contreviennent gravement et de manière répétée à l'un ou plusieurs des 10 principes du Pacte Mondial, sans mesures correctives crédibles ; exclusions sectorielles du groupe Indosuez sur le charbon et le tabac.

L'univers éligible, construit dans le cadre de l'approche en sélectivité, peut inclure des entreprises ayant d'autres activités commerciales qui ne sont pas liées aux thématiques ciblées par le Produit. Cependant, afin de limiter les risques extra-financiers potentiels de ces secteurs, le Produit applique les exclusions mentionnées précédemment.

Ainsi, tous les secteurs économiques peuvent donc être représentés, à l'exception des exclusions normatives et sectorielles évoquées précédemment. En outre, les analyses réalisées par l'équipe de gestion sont dépendantes de la qualité des informations collectées et de la transparence des émetteurs.

L'exposition du Produit aux marchés actions de toutes zones géographiques sera comprise entre 80% et 110% de l'actif net. Le Produit pourra investir en direct sur le marché des actions jusqu'à 100% de l'actif net.

Le Produit pourra investir jusqu'à 10% de son actif net en parts ou actions d'OPC ou Produits d'investissements de droit étranger de toutes classes d'actifs.

Le Produit n'investira pas son actif, en direct, en titres de créance négociables ou autres instruments du marché monétaire.

Le Produit peut être exposé jusqu'à 100% de l'actif net au risque de change.

Le Produit pourra être exposé jusqu'à 20% de l'actif net aux marchés des pays émergents.

Le Produit pourra utiliser des instruments financiers à terme, à des fins d'exposition et/ou de couverture et/ou d'augmentation de l'exposition et de précision de l'effet de levier sur les marchés actions et de change.

L'engagement global du portefeuille, y compris l'engagement induit par l'utilisation des instruments financiers à terme ne dépassera pas 200%.

Recommandation : Ce Produit pourrait ne pas convenir aux investisseurs qui prévoient de retirer leur apport avant 5 ans.

Affectation des sommes distribuables : Capitalisation du résultat net et des plus-values nettes réalisées.

Investisseurs de détail visés

Le Produit a un horizon d'investissement d'au moins 5 ans et convient aux investisseurs institutionnels prêts à assumer un risque moyen de perte de leur capital d'origine dans le cadre de leur portefeuille d'investissements.

Informations pratiques

Dépositaire : CACEIS Bank

Les demandes de souscription et de rachat sont centralisées auprès du Dépositaire, CACEIS Bank à 12 heures 30 (CET), chaque jour d'établissement de la valeur liquidative (J). Ces demandes sont exécutées sur la base de la prochaine valeur liquidative calculée en J+1. Les règlements sont effectués à J+2 (jours ouvrés).

Le dernier prospectus et les derniers documents d'informations périodiques réglementaires, ainsi que toutes autres informations pratiques sont disponibles en français gratuitement auprès du service Communication clientèle de CA Indosuez Gestion - 17, rue du Docteur Lancereaux - 75008 Paris - Email : commclientindosuezezgestion@ca-indosuez.com.

La valeur liquidative est disponible sur simple demande auprès de la société de gestion. Les détails de la politique de rémunération actualisée sont disponibles sur le site Internet de CA INDOSUEZ www.ca-indosuez.com/france/fr.

QUELS SONT LES RISQUES ET QU'EST-CE QUE CELA POURRAIT ME RAPPORTER ?

Indicateur Synthétique de risque (ISR)

1	2	3	4	5	6	7
---	---	---	---	---	---	---

←----->
 Risque le plus faible, Risque le plus élevé,



L'indicateur synthétique de risque part de l'hypothèse que vous conservez le Produit jusqu'à l'échéance de la période de détention recommandée (5 ans). Le risque réel peut être très différent si vous optez pour une sortie avant échéance, et vous pourriez obtenir moins en retour.

L'indicateur synthétique de risque permet d'apprécier le niveau de risque de ce Produit par rapport à d'autres. Il indique la probabilité que ce Produit enregistre des pertes en cas de mouvements sur les marchés ou d'une impossibilité de notre part de vous payer.

Nous avons classé ce Produit dans l'indicateur de risque 4 sur 7, qui est une classe de risque moyenne. Autrement dit, les pertes potentielles liées aux futurs résultats du Produit se situent à un niveau moyen et, si la situation venait à se détériorer sur les marchés, il est possible que la capacité de CA Indosuez Gestion à vous payer en soit affectée.

Ce Produit ne prévoyant pas de protection contre les aléas de marché, vous pourriez perdre tout ou partie de votre investissement.

Scénarios de performance

Les chiffres indiqués comprennent tous les coûts du Produit lui-même, mais pas nécessairement tous les frais dus à votre conseiller ou distributeur. Ces chiffres ne tiennent pas compte de votre situation fiscale personnelle, qui peut également influencer sur les montants que vous recevrez.

Ce que vous obtiendrez de ce Produit dépend des performances futures du marché. L'évolution future du marché est aléatoire et ne peut être prédite avec précision.

Les scénarios défavorables, intermédiaires et favorables présentés représentent des exemples utilisant les meilleures et pires performances, ainsi que la performance médiane du Produit ou/et de l'indice de référence approprié au cours des 10 dernières années.

Les marchés pourraient évoluer très différemment à l'avenir.

Le scénario de tensions montre ce que vous pourriez obtenir dans des situations de marché extrêmes.

Investissement de 10 000 USD

La période de détention recommandée est de 5 ans.		Si vous sortez après 1 an	Si vous sortez après 5 ans (la période de détention recommandée)
Scénarios			
Minimum	Il n'existe aucun rendement minimal garanti. Vous pourriez perdre tout ou une partie de votre investissement.		
Scénario de tensions	Ce que vous pourriez obtenir après déduction des coûts	USD 1 210	USD 2 620
	Rendement annuel moyen	-87,9%	-23,5%
Scénario défavorable	Ce que vous pourriez obtenir après déduction des coûts	USD 7 540	USD 8 250
	Rendement annuel moyen	-24,6%	-3,8%
Scénario intermédiaire	Ce que vous pourriez obtenir après déduction des coûts	USD 10 120	USD 13 260
	Rendement annuel moyen	1,2%	5,8%
Scénario favorable	Ce que vous pourriez obtenir après déduction des coûts	USD 14 630	USD 18 520
	Rendement annuel moyen	46,3%	13,1%

Ce tableau montre les sommes que vous pourriez obtenir sur la période de détention recommandée de 5 ans, en fonction de différents scénarios, en supposant que vous investissiez USD 10 000.

Le scénario de tensions montre ce que vous pourriez obtenir dans des situations de marché extrêmes.

Scénario défavorable : ce type de scénario s'est produit pour un investissement entre les mois de 08/2021 et 12/2024.

Scénario intermédiaire : ce type de scénario s'est produit pour un investissement entre les mois de 06/2015 et 06/2020.

Scénario favorable : ce type de scénario s'est produit pour un investissement entre les mois de 10/2016 et 10/2021.

QUE SE PASSE-T-IL SI CA INDOSUEZ GESTION N'EST PAS EN MESURE D'EFFECTUER LES VERSEMENTS ?

Le Produit est une copropriété d'instruments financiers et de dépôts distincte de CA Indosuez Gestion. En cas de défaillance de CA Indosuez Gestion, les actifs du Produit conservés par le Dépositaire ne seront pas affectés. En cas de défaillance du Dépositaire, le risque de perte financière du produit est atténué en raison de la ségrégation légale des actifs du Dépositaire de ceux du Produit.

QUE VA ME COÛTER CET INVESTISSEMENT ?

Il se peut que la personne qui vous vend ce Produit ou qui vous fournit des conseils à son sujet vous demande de payer des coûts supplémentaires. Si c'est le cas, cette personne vous informera au sujet de ces coûts et vous montrera l'incidence de ces coûts sur votre investissement au fil du temps.

Si vous investissez sur ce Produit dans le cadre d'un contrat d'assurance vie ou de capitalisation, ce document ne prend pas en compte les frais de ce contrat.

Coûts au fil du temps

Les tableaux présentent les montants prélevés sur votre investissement afin de couvrir les différents types de coûts. Ces montants dépendent du montant que vous investissez, du temps pendant lequel vous détenez le Produit. Les montants indiqués ici sont des illustrations basées sur un exemple de montant d'investissement et différentes périodes d'investissement possibles. Nous avons supposé

- qu'au cours de la première année vous récupéreriez le montant que vous avez investi (rendement annuel de 0%). Que pour les autres périodes de détention, le Produit évolue de la manière indiquée dans le scénario intermédiaire
- 10 000 USD sont investis.

Investissement de 10 000 USD	Si vous sortez après 1 an	Si vous sortez après 5 ans (la période de détention recommandée)
Coûts totaux	USD 588	USD 1 322
Incidence des coûts annuels (*)	5,9%	2,0% chaque année

(*) Elle montre dans quelle mesure les coûts réduisent annuellement votre rendement au cours de la période de détention. Par exemple, elle montre que si vous sortez à la fin de la période de détention recommandée, il est prévu que votre rendement moyen par an soit de 7,84% avant déduction des coûts et de 5,81% après cette déduction.

Il se peut que nous partagions les coûts avec la personne qui vous vend le Produit afin de couvrir les services qu'elle vous fournit. Le cas échéant, cette personne vous informera du montant.

Composition des coûts

Sur base d'un investissement de USD 10 000 et un coût annuel si vous sortez après 1 an.

Coûts ponctuels à l'entrée ou à la sortie		Si vous sortez après 1 an
Coûts d'entrée	Cela comprend des coûts de distribution de 5,00% du montant investi. Il s'agit du montant maximal que vous paierez. Il se pourrait que vous payiez moins. La personne qui vous vend le produit vous informera des coûts réels.	USD 500
Coûts de sortie	Nous ne facturons pas de frais de sortie pour ce Produit (mais la personne qui vous vend le Produit peut le faire).	USD 0
Coûts récurrents (prélevés chaque année)		
Frais de gestion et autres frais administratifs et d'exploitation	0,62% de la valeur de votre investissement par an. Ce pourcentage est basé sur les coûts réels au cours de la dernière année.	USD 62
Coûts de transaction	0,25% de la valeur de votre investissement par an. Il s'agit d'une estimation des coûts encourus lorsque nous achetons et vendons les investissements sous-jacents au Produit. Le montant réel varie en fonction de la quantité que nous achetons et vendons.	USD 25
Coûts accessoires prélevés sous certaines conditions		
Commissions liées aux résultats (et commission d'intéressement)	0,01% Description : 20% TTC l'an de la surperformance du Produit par rapport à la performance de son indice de référence. Compte tenu de la méthode de calcul mise en oeuvre, des commissions de surperformance pourront être prélevées, le cas échéant, y compris en cas de performance absolue négative du Produit.	USD 1

COMBIEN DE TEMPS DOIS-JE LE CONSERVER, ET PUIS-JE RETIRER DE L'ARGENT DE FAÇON ANTICIPÉE ?

Durée de détention recommandée : 5 ans

Ce Produit est conçu pour des investissements à long terme, vous devez vous préparer à conserver votre investissement dans le Produit pendant au moins 5 ans. Vous pouvez toutefois demander à tout moment le remboursement de votre investissement sans pénalité durant cette période ou conserver votre investissement plus longtemps. La performance ou le risque de votre investissement peuvent être affectés négativement. La section « Quels sont les frais ? » fournit des informations sur l'impact des frais au fil du temps.

Les demandes de souscription et de rachat sont centralisées auprès du Dépositaire, CACEIS Bank à 12 heures 30 (CET), chaque jour d'établissement de la valeur liquidative (J). Ces demandes sont exécutées sur la base de la prochaine valeur liquidative calculée en J+1. Les règlements sont effectués à J+2 (jours ouvrés).

COMMENT PUIS-JE FORMULER UNE RECLAMATION ?

Si vous avez une réclamation concernant ce Produit, l'initiateur du Produit ou de la personne qui a conseillé ou qui vous a vendu ce Produit, vous pouvez en premier lieu contacter CA Indosuez Gestion au +33 1 40 75 62 62, par courriel via l'adresse commclientindosuezgestion@ca-indosuez.com ou par voie postale au 17, rue du Docteur Lancereaux - 75008 Paris.

Si votre plainte n'est pas résolue de manière satisfaisante, vous pouvez l'enregistrer sur notre site internet sur le site web : <https://france.ca-indosuez.com/contact>.

En cas d'absence de réponse dans un délai de 2 mois ou si la réponse ne vous satisfait pas, vous pourrez alors saisir le Médiateur de l'AMF sur le site www.amf-france.org.

AUTRES INFORMATIONS PERTINENTES

Scénarios de performance : Vous pouvez trouver les derniers scénarios de performance mis à jour mensuellement sur le site internet www.ca-indosuez.com/france/fr ou en faire la demande par courriel à commclientindosuezgestion@ca-indosuez.com.

Performances passées : Vous pouvez télécharger les performances passées des/de la 3 dernière(s) année(s) via le site internet www.ca-indosuez.com/france/fr ou en faire la demande par courriel à commclientindosuezgestion@ca-indosuez.com.

Le Produit propose d'autres parts pour des catégories d'investisseurs définies dans son prospectus.

Ce document d'information est mis à jour annuellement conformément à une obligation légale.

Document d'Informations Clés (« DIC »)

OBJECTIF

Le présent document contient des informations essentielles sur le Produit d'investissement. Il ne s'agit pas d'un document à caractère commercial. Ces informations vous sont fournies conformément à une obligation légale, afin de vous aider à comprendre en quoi consiste ce Produit et quels risques, coûts, gains et pertes potentiels y sont associés, et de vous aider à le comparer à d'autres produits.

PRODUIT

INDOSUEZ OBJECTIF TERRE
Nom de l'Initiateur du PRIIP : CA Indosuez Gestion
PART E Capitalisation ISIN : FR0014007UB5
Site web de l'initiateur du PRIIP : www.ca-indosuez.com/france/fr . Appelez le + 33 1 40 75 62 62 pour de plus amples informations.
L'Autorité des Marchés Financiers (AMF) est chargée du contrôle de CA Indosuez Gestion en ce qui concerne ce document d'informations clés.
CA Indosuez Gestion est agréée en France sous le n° GP 98-025 et réglementée par l' Autorité des Marchés Financiers (AMF).
INDOSUEZ OBJECTIF TERRE est autorisé en France et régulé par l' Autorité des Marchés Financiers (AMF).
Date de production du Document d'Informations Clés : 03.04.2025

Avertissement : vous êtes sur le point d'acheter un Produit qui n'est pas simple et qui peut être difficile à comprendre.

EN QUOI CONSISTE CE PRODUIT ?

Type

Ce Produit est un OPCVM soumis au droit français.

Durée

Ce produit est créé pour une durée de 99 ans.

Objectifs

La classification AMF du Produit est : Actions internationales.

Le Produit a pour objectif de surperformer les marchés des actions internationales représentés par l'indice MSCI World (dividendes réinvestis et libellé en euros) en investissant dans des sociétés répondant aux enjeux environnementaux et climatiques, au travers de deux thématiques, la lutte contre le réchauffement climatique et la préservation des ressources naturelles, et respectant les critères de l'investissement socialement responsable (ISR). A ce titre, le Produit promeut des caractéristiques environnementales et sociales au sens de l'Article 8 du Règlement (UE) 2019/2088 dit « SFDR », complété par le Règlement (UE) 2020/852 dit « Taxonomie ».

La Société de Gestion attire néanmoins l'attention des investisseurs qu'à la date de dernière mise à jour du DIC, le Produit ne bénéficie pas du label ISR.

Le Produit est géré activement et vise à obtenir une performance supérieure à celle de son indice de référence. La gestion du Produit est discrétionnaire : le Produit sera exposé à des émetteurs pouvant être inclus ou non dans son indice de référence.

La stratégie de gestion intègre un suivi de l'écart du niveau de risque du portefeuille par rapport à celui de son indice de référence. Un écart significatif par rapport au niveau de risque de son indice de référence est anticipé.

L'approche extra-financière intégrée au processus de gestion du Produit repose sur le séquençage suivant :

- Définition d'un univers d'investissement thématique composé de sociétés ayant des activités en lien avec les deux thématiques visées par le Produit.

- Définition de l'univers d'investissement éligible à partir de l'univers thématique par l'application de l'approche dite « en sélectivité », qui consiste à sélectionner les meilleurs émetteurs de l'univers de départ sur la base de leur notation extra-financière, et/ou en excluant d'autres émetteurs sur la base de critères extra-financiers, en l'espèce : un alignement du chiffre d'affaires des entreprises à la Taxonomie supérieur à 5% ou un alignement du chiffre d'affaires des entreprises à l'un des Objectifs de Développement Durable établis par les États membres de l'ONU supérieur à 20% ou avoir une part significative (supérieure à 20% du chiffre d'affaires, de l'EBITDA, génération d'énergie ou investissements selon les secteurs) dans l'un des sous-thèmes énumérés dans le Prospectus et l'exclusion des entreprises impliquées dans les énergies fossiles non conventionnelles.

- Exclusions normatives et sectorielles : exclusions légales sur l'armement controversé ; exclusions des entreprises qui contreviennent gravement et de manière répétée à l'un ou plusieurs des 10 principes du Pacte Mondial, sans mesures correctives crédibles ; exclusions sectorielles du groupe Indosuez sur le charbon et le tabac.

L'univers éligible, construit dans le cadre de l'approche en sélectivité, peut inclure des entreprises ayant d'autres activités commerciales qui ne sont pas liées aux thématiques ciblées par le Produit. Cependant, afin de limiter les risques extra-financiers potentiels de ces secteurs, le Produit applique les exclusions mentionnées précédemment.

Ainsi, tous les secteurs économiques peuvent donc être représentés, à l'exception des exclusions normatives et sectorielles évoquées précédemment. En outre, les analyses réalisées par l'équipe de gestion sont dépendantes de la qualité des informations collectées et de la transparence des émetteurs.

L'exposition du Produit aux marchés actions de toutes zones géographiques sera comprise entre 80% et 110% de l'actif net. Le Produit pourra investir en direct sur le marché des actions jusqu'à 100% de l'actif net.

Le Produit pourra investir jusqu'à 10% de son actif net en parts ou actions d'OPC ou Produits d'investissements de droit étranger de toutes classes d'actifs.

Le Produit n'investira pas son actif, en direct, en titres de créance négociables ou autres instruments du marché monétaire.

Le Produit peut être exposé jusqu'à 100% de l'actif net au risque de change.

Le Produit pourra être exposé jusqu'à 20% de l'actif net aux marchés des pays émergents.

Le Produit pourra utiliser des instruments financiers à terme, à des fins d'exposition et/ou de couverture et/ou d'augmentation de l'exposition et de précision de l'effet de levier sur les marchés actions et de change.

L'engagement global du portefeuille, y compris l'engagement induit par l'utilisation des instruments financiers à terme ne dépassera pas 200%.

Recommandation : Ce Produit pourrait ne pas convenir aux investisseurs qui prévoient de retirer leur apport avant 5 ans.

Affectation des sommes distribuables : Capitalisation du résultat net et des plus-values nettes réalisées.

Investisseurs de détail visés

Le Produit a un horizon d'investissement d'au moins 5 ans et convient aux investisseurs institutionnels prêts à assumer un risque moyen de perte de leur capital d'origine dans le cadre de leur portefeuille d'investissements.

Informations pratiques

Dépositaire : CACEIS Bank

Les demandes de souscription et de rachat sont centralisées auprès du Dépositaire, CACEIS Bank à 12 heures 30 (CET), chaque jour d'établissement de la valeur liquidative (J). Ces demandes sont exécutées sur la base de la prochaine valeur liquidative calculée en J+1. Les règlements sont effectués à J+2 (jours ouvrés).

Le dernier prospectus et les derniers documents d'informations périodiques réglementaires, ainsi que toutes autres informations pratiques sont disponibles en français gratuitement auprès du service Communication clientèle de CA Indosuez Gestion - 17, rue du Docteur Lancereaux - 75008 Paris - Email : commclientindosuezezgestion@ca-indosuez.com.

La valeur liquidative est disponible sur simple demande auprès de la société de gestion. Les détails de la politique de rémunération actualisée sont disponibles sur le site Internet de CA INDOSUEZ www.ca-indosuez.com/france/fr.

QUELS SONT LES RISQUES ET QU'EST-CE QUE CELA POURRAIT ME RAPPORTER ?

Indicateur Synthétique de risque (ISR)



Risque le plus faible, Risque le plus élevé,



L'indicateur synthétique de risque part de l'hypothèse que vous conservez le Produit jusqu'à l'échéance de la période de détention recommandée (5 ans). Le risque réel peut être très différent si vous optez pour une sortie avant échéance, et vous pourriez obtenir moins en retour.

L'indicateur synthétique de risque permet d'apprécier le niveau de risque de ce Produit par rapport à d'autres. Il indique la probabilité que ce Produit enregistre des pertes en cas de mouvements sur les marchés ou d'une impossibilité de notre part de vous payer.

Nous avons classé ce Produit dans l'indicateur de risque 4 sur 7, qui est une classe de risque moyenne. Autrement dit, les pertes potentielles liées aux futurs résultats du Produit se situent à un niveau moyen et, si la situation venait à se détériorer sur les marchés, il est possible que la capacité de CA Indosuez Gestion à vous payer en soit affectée.

Ce Produit ne prévoyant pas de protection contre les aléas de marché, vous pourriez perdre tout ou partie de votre investissement.

Scénarios de performance

Les chiffres indiqués comprennent tous les coûts du Produit lui-même, mais pas nécessairement tous les frais dus à votre conseiller ou distributeur. Ces chiffres ne tiennent pas compte de votre situation fiscale personnelle, qui peut également influencer sur les montants que vous recevrez.

Ce que vous obtiendrez de ce Produit dépend des performances futures du marché. L'évolution future du marché est aléatoire et ne peut être prédite avec précision.

Les scénarios défavorables, intermédiaires et favorables présentés représentent des exemples utilisant les meilleures et pires performances, ainsi que la performance médiane du Produit ou/et de l'indice de référence approprié au cours des 10 dernières années.

Les marchés pourraient évoluer très différemment à l'avenir.

Le scénario de tensions montre ce que vous pourriez obtenir dans des situations de marché extrêmes.

Investissement de 10 000 EUR

La période de détention recommandée est de 5 ans.		Si vous sortez après 1 an	Si vous sortez après 5 ans (la période de détention recommandée)
Scénarios			
Minimum	Il n'existe aucun rendement minimal garanti. Vous pourriez perdre tout ou une partie de votre investissement.		
Scénario de tensions	Ce que vous pourriez obtenir après déduction des coûts	EUR 1 540	EUR 2 910
	Rendement annuel moyen	-84,6%	-21,9%
Scénario défavorable	Ce que vous pourriez obtenir après déduction des coûts	EUR 8 220	EUR 8 990
	Rendement annuel moyen	-17,8%	-2,1%
Scénario intermédiaire	Ce que vous pourriez obtenir après déduction des coûts	EUR 10 210	EUR 15 180
	Rendement annuel moyen	2,1%	8,7%
Scénario favorable	Ce que vous pourriez obtenir après déduction des coûts	EUR 14 840	EUR 19 120
	Rendement annuel moyen	48,4%	13,8%

Ce tableau montre les sommes que vous pourriez obtenir sur la période de détention recommandée de 5 ans, en fonction de différents scénarios, en supposant que vous investissiez EUR 10 000.

Le scénario de tensions montre ce que vous pourriez obtenir dans des situations de marché extrêmes.

Scénario défavorable : ce type de scénario s'est produit pour un investissement entre les mois de 12/2021 et 12/2024.

Scénario intermédiaire : ce type de scénario s'est produit pour un investissement entre les mois de 01/2018 et 01/2023.

Scénario favorable : ce type de scénario s'est produit pour un investissement entre les mois de 10/2016 et 10/2021.

QUE SE PASSE-T-IL SI CA INDOSUEZ GESTION N'EST PAS EN MESURE D'EFFECTUER LES VERSEMENTS ?

Le Produit est une copropriété d'instruments financiers et de dépôts distincte de CA Indosuez Gestion. En cas de défaillance de CA Indosuez Gestion, les actifs du Produit conservés par le Dépositaire ne seront pas affectés. En cas de défaillance du Dépositaire, le risque de perte financière du produit est atténué en raison de la ségrégation légale des actifs du Dépositaire de ceux du Produit.

QUE VA ME COÛTER CET INVESTISSEMENT ?

Il se peut que la personne qui vous vend ce Produit ou qui vous fournit des conseils à son sujet vous demande de payer des coûts supplémentaires. Si c'est le cas, cette personne vous informera au sujet de ces coûts et vous montrera l'incidence de ces coûts sur votre investissement au fil du temps.

Si vous investissez sur ce Produit dans le cadre d'un contrat d'assurance vie ou de capitalisation, ce document ne prend pas en compte les frais de ce contrat.

Coûts au fil du temps

Les tableaux présentent les montants prélevés sur votre investissement afin de couvrir les différents types de coûts. Ces montants dépendent du montant que vous investissez, du temps pendant lequel vous détenez le Produit. Les montants indiqués ici sont des illustrations basées sur un exemple de montant d'investissement et différentes périodes d'investissement possibles. Nous avons supposé

- qu'au cours de la première année vous récupéreriez le montant que vous avez investi (rendement annuel de 0%). Que pour les autres périodes de détention, le Produit évolue de la manière indiquée dans le scénario intermédiaire
- 10 000 EUR sont investis.

Investissement de 10 000 EUR	Si vous sortez après 1 an	Si vous sortez après 5 ans (la période de détention recommandée)
Coûts totaux	EUR 615	EUR 1 739
Incidence des coûts annuels (*)	6,2%	2,4% chaque année

(*) Elle montre dans quelle mesure les coûts réduisent annuellement votre rendement au cours de la période de détention. Par exemple, elle montre que si vous sortez à la fin de la période de détention recommandée, il est prévu que votre rendement moyen par an soit de 11,09% avant déduction des coûts et de 8,71% après cette déduction.

Il se peut que nous partagions les coûts avec la personne qui vous vend le Produit afin de couvrir les services qu'elle vous fournit. Le cas échéant, cette personne vous informera du montant.

Composition des coûts

Investissement EUR 10 000 et coût annuel si vous sortez après 1 an.

Coûts ponctuels à l'entrée ou à la sortie		Si vous sortez après 1 an
Coûts d'entrée	Cela comprend des coûts de distribution de 5,00% du montant investi. Il s'agit du montant maximal que vous paierez. Il se pourrait que vous payiez moins. La personne qui vous vend le produit vous informera des coûts réels.	EUR 500
Coûts de sortie	Nous ne facturons pas de frais de sortie pour ce Produit (mais la personne qui vous vend le Produit peut le faire).	EUR 0
Coûts récurrents (prélevés chaque année)		
Frais de gestion et autres frais administratifs et d'exploitation	0,90% de la valeur de votre investissement par an. Il s'agit d'une estimation.	EUR 90
Coûts de transaction	0,25% de la valeur de votre investissement par an. Il s'agit d'une estimation des coûts encourus lorsque nous achetons et vendons les investissements sous-jacents au Produit. Le montant réel varie en fonction de la quantité que nous achetons et vendons.	EUR 25
Coûts accessoires prélevés sous certaines conditions		
Commissions liées aux résultats (et commission d'intéressement)	Description : 20% TTC l'an de la surperformance du Produit par rapport à la performance de son indice de référence. Compte tenu de la méthode de calcul mise en oeuvre, des commissions de surperformance pourront être prélevées, le cas échéant, y compris en cas de performance absolue négative du Produit.	EUR 0

COMBIEN DE TEMPS DOIS-JE LE CONSERVER, ET PUIS-JE RETIRER DE L'ARGENT DE FAÇON ANTICIPEE ?

Durée de détention recommandée : 5 ans

Ce Produit est conçu pour des investissements à long terme, vous devez vous préparer à conserver votre investissement dans le Produit pendant au moins 5 ans. Vous pouvez toutefois demander à tout moment le remboursement de votre investissement sans pénalité durant cette période ou conserver votre investissement plus longtemps. La performance ou le risque de votre investissement peuvent être affectés négativement. La section « Quels sont les frais ? » fournit des informations sur l'impact des frais au fil du temps.

Les demandes de souscription et de rachat sont centralisées auprès du Dépositaire, CACEIS Bank à 12 heures 30 (CET), chaque jour d'établissement de la valeur liquidative (J). Ces demandes sont exécutées sur la base de la prochaine valeur liquidative calculée en J+1. Les règlements sont effectués à J+2 (jours ouvrés).

COMMENT PUIS-JE FORMULER UNE RECLAMATION ?

Si vous avez une réclamation concernant ce Produit, l'initiateur du Produit ou de la personne qui a conseillé ou qui vous a vendu ce Produit, vous pouvez en premier lieu contacter CA Indosuez Gestion au +33 1 40 75 62 62, par courriel via l'adresse commclientindosuezege@ca-indosuez.com ou par voie postale au 17, rue du Docteur Lancereaux - 75008 Paris.

Si votre plainte n'est pas résolue de manière satisfaisante, vous pouvez l'enregistrer sur notre site internet sur le site web : <https://france.ca-indosuez.com/contact>.

En cas d'absence de réponse dans un délai de 2 mois ou si la réponse ne vous satisfait pas, vous pourrez alors saisir le Médiateur de l'AMF sur le site www.amf-france.org.

AUTRES INFORMATIONS PERTINENTES

Scénarios de performance : Vous pouvez trouver les derniers scénarios de performance mis à jour mensuellement sur le site internet www.ca-indosuez.com/france/fr ou en faire la demande par courriel à commclientindosuezege@ca-indosuez.com.

Performances passées : Vous pouvez télécharger les performances passées des/de la 4 dernière(s) année(s) via le site internet www.ca-indosuez.com/france/fr ou en faire la demande par courriel à commclientindosuezege@ca-indosuez.com.

Le Produit propose d'autres parts pour des catégories d'investisseurs définies dans son prospectus.

Ce document d'information est mis à jour annuellement conformément à une obligation légale.

INDOSUEZ OBJECTIF TERRE

PROSPECTUS

I - CARACTERISTIQUES GENERALES

Forme de l'OPCVM

- ▶ **Dénomination :** INDOSUEZ OBJECTIF TERRE (ci-après le « FCP »)
- ▶ **Forme juridique et Etat membre dans lequel l'OPCVM a été constitué :** Fonds commun de placement (FCP) de droit français
- ▶ **Date de création et durée d'existence prévue** FCP créé le 20 novembre 2019 pour une durée de 99 ans
- ▶ **Date d'agrément AMF :** 18/10/2019
- ▶ **Synthèse de l'offre de gestion**

Parts	Code ISIN	Affectation des sommes distribuables	Devise de libellé	Valeur liquidative d'origine	Souscription initiale minimale	Souscription ultérieure	Souscripteurs concernés
C	FR0013443371	Capitalisation du résultat net et des plus-values nettes réalisées	EUR	100 euros	100 €	0,001 part	Tous souscripteurs
D	FR0013443389	Distribution du résultat net Capitalisation et/ou distribution des plus-values nettes réalisées	EUR		100€	0,001 part	Tous souscripteurs
F	FR0013443397	Capitalisation du résultat net et des plus-values nettes réalisées	EUR		100 €	0,001 part	Réservée plus particulièrement aux OPC gérés par la Société de Gestion
G	FR0013443405	Capitalisation du résultat net et des plus-values nettes réalisées	EUR		100 €	0,001 part	Tous souscripteurs, réservée plus particulièrement aux mandats « Gestion de fortune » et aux mandats de la gamme « Loi Industrie Verte »

M	FR0013478567	Capitalisation du résultat net et des plus-values nettes réalisées	EUR		100€	0,001 part	Réservée plus particulièrement aux mandats PREDICA
Z	FR0013478575	Capitalisation du résultat net et des plus-values nettes réalisées	EUR	100 euros	100 €	0,001 part	Réservée plus particulièrement aux OPC nourriciers de CA Indosuez Wealth (Asset Management)
Z-USD	FR0014002TY0	Capitalisation du résultat net et des plus-values nettes réalisées	USD	100 USD	100 USD	0,001 part	Réservée plus particulièrement aux OPC nourriciers de CA Indosuez Wealth (Asset Management)
E	FR0014007UB5	Capitalisation du résultat net et des plus-values nettes réalisées	EUR	100 euros	100 €	0,001 part	Réservée aux FCPE nourriciers d'Amundi Asset Management

*La part Z-USD libellée en USD ne fait pas l'objet d'une couverture systématique du risque de change

► **Indication du lieu où l'on peut se procurer le dernier rapport annuel et le dernier état périodique :**

Les derniers documents annuels ainsi que la composition des actifs sont adressés dans un délai de huit jours ouvrés sur simple demande écrite du porteur auprès de CA INDOSUEZ GESTION –17, rue du Docteur Lancereaux– 75008 Paris – e-mail : commclientindosuezugestion@ca-indosuez.com.

Des informations et explications supplémentaires peuvent être obtenues auprès du Service Communication Clientèle de CA INDOSUEZ GESTION - 17, rue du Docteur Lancereaux – 75008 Paris –ou sur le site : www.ca-indosuez.com/france/fr.

II - ACTEURS

► **Société de Gestion :**

CA INDOSUEZ GESTION, société anonyme, Société de Gestion de portefeuille agréée par l'AMF sous le n° GP 98-25, dont le siège social est 17, rue du Docteur Lancereaux – 75008 Paris, ci-après « Société de Gestion ».

► **Dépositaire, conservateur et gestionnaire du passif :**

CACEIS Bank

Établissement de crédit agréé par le CECEI.

Siège social : 89-91 rue Gabriel Péri – 92120 Montrouge

Adresse postale : 12 place des États-Unis – CS 40083 – 92549 Montrouge CEDEX (ci-après le « Dépositaire »)

Les fonctions du Dépositaire recouvrent les missions, telles que définies par la réglementation applicable, de la garde des actifs, de contrôle de la régularité des décisions de la Société de Gestion et de suivi des flux de liquidité du FCP.

Le Dépositaire est indépendant de la Société de Gestion. Cependant, le Dépositaire et la Société de Gestion appartiennent au même groupe. Ils ont, conformément à la réglementation applicable, mis en place une politique et une procédure appropriées au regard de leur taille, de leur organisation et de la nature de leurs activités, en vue de prendre les mesures raisonnables destinées à prévenir les conflits d'intérêts qui pourraient découler de lien.

La description des fonctions de garde déléguées, la liste des délégués et sous-délégués de CACEIS Bank et l'information relative aux conflits d'intérêt susceptibles de résulter de ces délégations sont disponibles sur le site de CACEIS : www.caceis.com. Des informations actualisées sont mises à disposition des investisseurs sur demande.

Le Dépositaire est également chargé, par délégation de la Société de Gestion, de la tenue du passif du FCP, qui recouvre la centralisation des ordres de souscription et de rachat des parts du FCP ainsi que la tenue du compte émission des parts du FCP.

► **Etablissement en charge de la centralisation des ordres de souscription et de rachat par délégation de la Société de Gestion :**

CACEIS Bank, Société Anonyme
Siège social : 89-91 rue Gabriel Péri – 92120 Montrouge
Activité principale : Banque et prestataire de services d'investissement agréé par le CECEI le 1er avril 2005.

► **Commissaire aux comptes :**

PriceWaterhouseCoopers Audit, 63 rue de Villiers – 92208 Neuilly Sur Seine cedex
Signataire : Monsieur Frédéric SELLAM

► **Commercialisateurs :**

CA INDOSUEZ - 17, rue du Docteur Lancereaux – 75008 Paris

► **Délégués :**

Délégué de gestion administrative et comptable

CACEIS FUND ADMINISTRATION, société anonyme, 89-91 rue Gabriel Péri – 92120 Montrouge
La délégation de la gestion comptable porte sur la totalité de l'actif composant le portefeuille.

► **Conseillers :** néant

Politique de gestion des conflits d'intérêts : afin d'identifier, prévenir, gérer et suivre les conflits d'intérêts, la Société de Gestion a mis en place une politique de gestion des conflits d'intérêts.

III - MODALITES DE FONCTIONNEMENT ET DE GESTION

III-1 Caractéristiques générales :

► **Caractéristiques des parts :**

Codes ISIN :

Parts C : FR0013443371

Parts D : FR0013443389

Parts F : FR0013443397

Parts G : FR0013443405

Parts M : FR0013478567

Parts Z : FR0013478575

Parts Z-USD : FR0014002TY0

Part E : FR0014007UB5

Nature du droit attaché à la catégorie de parts : chaque porteur de part dispose d'un droit de copropriété sur les actifs du fonds commun de placement proportionnel au nombre de parts possédées.

Inscription à un registre ou précision des modalités de tenue du passif :

Les parts seront admises en Euroclear France et seront qualifiées de titres au porteur dès leur admission.
La tenue du passif est assurée par le Dépositaire.

Droits de vote : aucun droit de vote n'est attaché aux parts, les décisions étant prises par la Société de Gestion.

Une information sur les modifications de fonctionnement apportées au FCP est donnée aux porteurs, soit individuellement, soit par voie de presse, soit par tout autre moyen conformément à la réglementation en vigueur.

Forme des parts : les parts sont au porteur.

Décimalisation : les parts peuvent être souscrites et rachetées en millièmes de part.

► **Date de clôture de l'exercice comptable** : le dernier jour de bourse du mois de décembre.

Date de clôture du premier exercice : le 31/12/2020.

► **Régime fiscal** :

Le FCP n'est pas sujet à imposition. Toutefois, les porteurs peuvent supporter des impositions du fait des revenus distribués par le FCP, le cas échéant, ou lorsqu'ils céderont les titres de celui-ci.

Le régime fiscal applicable aux sommes distribuées par le FCP ou aux plus ou moins-values latentes ou réalisées par le FCP dépend des dispositions fiscales applicables à la situation particulière de l'investisseur, de sa résidence fiscale et/ou de la juridiction d'investissement du FCP.

Certains revenus distribués par le FCP à des non-résidents en France sont susceptibles de supporter dans cet Etat une retenue à la source.

Si l'investisseur n'est pas sûr de sa situation fiscale, il doit s'adresser à un conseiller fiscal ou à toute autre personne compétente en ce domaine.

III-2 Dispositions particulières

- **Codes ISIN** : - Parts C FR0013443371
 - Parts D FR0013443389
 - Parts F FR0013443397
 - Parts G FR0013443405
 - Parts M FR0013478567
 - Parts Z FR0013478575
 - Parts Z-USD FR0014002TY0
 - Parts E : FR0014007UB5

► **Classification** : actions internationales

► **OPC d'OPC** : 10% de l'actif net

► **Objectif de gestion** :

Le FCP a pour objectif de surperformer les marchés des actions internationales représentés par l'indice MSCI World en investissant dans des sociétés respectant les critères de l'investissement socialement responsable (ISR) et en répondant aux enjeux environnementaux et climatiques, au travers de deux axes majeurs, la lutte contre le réchauffement climatique et la préservation des ressources naturelles.

Le FCP promeut des caractéristiques environnementales et sociales au sens de l'Article 8 du Règlement (UE) 2019/2088 dit « SFDR », complété par le Règlement (UE) 2020/852 dit « Taxonomie ».

La Société de Gestion attire néanmoins l'attention des porteurs sur le fait qu'à la date de dernière mise à jour du prospectus, le FCP ne bénéficie pas du label ISR.

Le FCP est géré activement et vise à obtenir une performance supérieure à celle son indice de référence. La gestion du FCP est discrétionnaire : le FCP sera exposé à des émetteurs pouvant être inclus ou non dans son indice de référence.

La stratégie de gestion intègre un suivi de l'écart du niveau de risque du portefeuille par rapport à celui de son indice de référence. Un écart significatif par rapport au niveau de risque de son indice de référence est anticipé.

► **Indicateur de référence** :

A des fins de lisibilité de la performance financière du FCP, celle-ci pourra être comparée à la performance du MSCI World.

L'indice MSCI World est un indice mondial représentatif des principales places boursières mondiales. L'indice, composé actuellement de plus de 1500 titres de 23 pays, représente environ 85 % de la valeur boursière combinée des 23 pays. L'indice est pondéré par le flottant des capitalisations boursières. Il est calculé par la société Morgan Stanley Capital International et est disponible sur le site www.msci.com. Il est calculé dividendes réinvestis.

Consécutivement au Brexit, MSCI Limited en tant qu'administrateur de l'indice MSCI World doit s'enregistrer auprès de l'ESMA au titre de la procédure de Reconnaissance d'un administrateur situé dans un pays tiers à l'Union européenne du Règlement (UE) 2016/1011 du Parlement européen et du Conseil du 8 juin 2016 dit « Benchmark ».

Conformément au Règlement Benchmark, la Société de Gestion dispose d'une procédure de suivi des indices de référence utilisés décrivant les mesures à mettre en œuvre en cas de modifications substantielles apportées à un indice ou de cessation de fourniture de cet indice.

► **Stratégie d'investissement**

1. *Stratégies utilisées*

La stratégie d'investissement du FCP repose sur une sélection de titres vifs actions émis par des sociétés dont l'activité consiste à répondre aux enjeux environnementaux et climatiques (lutte contre le réchauffement climatique et préservation des ressources naturelles) et respectant les critères de l'investissement socialement responsable (ISR).

L'exposition du FCP aux marchés actions de toutes zones géographiques sera au minimum de 80% de l'actif net.

Le FCP pourra investir en direct sur le marché des actions jusqu'à 100% de l'actif net.

Le FCP peut être exposé jusqu'à 100% de l'actif net au risque de change.

Le FCP pourra être exposé jusqu'à 20% de l'actif net aux marchés actions des pays émergents.

La stratégie du FCP est définie en s'appuyant sur les propositions :

- d'un Comité d'investissement local
- d'un Comité Sélection OPCVM, FIA ou fonds d'investissement de droit étranger
- de réunions de gestion Actions thématiques et internationales
- d'un Comité Environnement, Social et Gouvernance (ESG) qui a pour mission principale de suivre la bonne application de la politique ESG définie.

A. Intégration de la dimension extra financière dans le processus de gestion

(i) Définition de l'univers thématique

L'équipe de gestion définit l'univers d'investissement composé de sociétés ayant des activités en lien avec les thématiques de la lutte contre le réchauffement climatique d'une part et de la préservation des ressources naturelles d'autre part, à partir des titres suivants :

- titres inclus dans le MSCI World,
- titres de sociétés non présentes dans l'indice MSCI World et identifiées par l'équipe de gestion, réalisant a minima 20% de leur activité (chiffre d'affaires, EBITDA, génération d'énergie ou investissements selon les secteurs) dans l'une des thématiques visées par le FCP, à savoir la lutte contre le réchauffement climatique et la préservation des ressources naturelles.

Sont définis comme contribuant à la lutte contre le réchauffement climatique, les sous-thèmes suivants :

- les activités de mobilité alternative (solutions de mobilité réduisant les émissions et la consommation d'énergie),
- les activités des solutions d'efficacité énergétique des bâtiments, des infrastructures (smartgrid) ou des procédés,
- les activités liées aux énergies à faible intensité carbone (énergies renouvelables et équipements, biocarburants, gaz naturel).

Sont définis comme contribuant à la préservation des ressources naturelles les sous-thèmes suivants :

- les activités liées à la circularité des déchets et des ressources (emballage durable, gestion et traitement des déchets, recyclage),
- les activités liées à la gestion de l'eau (infrastructures de l'eau, tests de la qualité de l'eau, traitement des eaux usées, systèmes intelligents de gestion de l'eau),
- les activités liées à une gestion responsable des écosystèmes (forêts, agriculture).

Les entreprises sélectionnées pour construire l'univers thématique devront répondre aux critères suivants :

- Présenter un alignement du chiffre d'affaires strictement positif à la Taxonomie de l'Union européenne ;
- OU
- Présenter un alignement du chiffre d'affaires strictement positif à l'un des Objectifs de Développement Durable établis par les États membres de l'Organisation des Nations Unies ;
- OU
- Avoir une part significative (supérieure à 20% du chiffre d'affaires, de l'EBITDA, génération d'énergie ou investissements selon les secteurs) dans l'un des sous-thèmes précédemment énumérés.

(ii) Définition de l'univers d'investissement éligible à partir de l'univers thématique par l'application de l'approche dite « en sélectivité »

L'approche en sélectivité consiste pour un fonds à sélectionner les meilleurs émetteurs de l'univers de départ sur la base de leur notation extra-financière, et/ou en excluant d'autres émetteurs sur la base de caractéristiques extra-financières.

Ainsi, l'univers d'investissement éligible du FCP est construit à partir de l'univers thématique défini précédemment, sur la base des critères suivants :

- Un alignement du chiffre d'affaires des entreprises à la Taxonomie de l'Union Européenne supérieur à 5% ;
- OU
- Un alignement du chiffre d'affaires des entreprises à l'un des Objectifs de Développement Durable établis par les États membres de l'Organisation des Nations Unies supérieur à 20% ;
- OU
- Avoir une part significative (supérieure à 20% du chiffre d'affaires, de l'EBITDA, génération d'énergie ou investissements selon les secteurs) dans l'un des sous-thèmes précédemment énumérés.
- ET
- L'exclusion des entreprises impliquées dans les énergies fossiles non conventionnelles (exploration, extraction).

De plus, le FCP intègre des facteurs de durabilité dans son processus d'investissement à travers la politique d'exclusion normative et sectorielle d'Indosuez Wealth Management qui inclut les règles suivantes :

- les exclusions légales sur l'armement controversé (mines antipersonnel, bombes à sous-munitions, armes chimiques, des armes biologiques et des armes à l'uranium appauvri...) ;
- les entreprises qui contreviennent gravement et de manière répétée à l'un ou plusieurs des 10 principes du Pacte Mondial, sans mesures correctives crédibles ;
- les exclusions sectorielles du groupe Indosuez sur le Charbon et le Tabac ; (le détail de cette politique est disponible dans la Politique Investissement Responsable d'Indosuez Wealth Management disponible sur le site www.ca-indosuez.com/fr).

Par ailleurs, le FCP exclut les investissements dans des entreprises mentionnées aux articles 12(1)(a) à (g) du Règlement Délégué (UE) 2020/1818 de la Commission du 17 juillet 2020 complétant le règlement (UE) 2016/1011 du Parlement européen et du Conseil par des normes minimales pour les indices de référence « transition climatique » de l'Union et les indices de référence « accord de Paris » de l'Union (ci-après les « Exclusions PAB »).

A la suite de l'application de l'ensemble des critères susmentionnés, l'approche en sélectivité aboutit à une réduction d'au moins 30% de l'univers thématique, définissant ainsi l'univers d'investissement éligible.

Le FCP conserve la possibilité d'investir jusqu'à 10% maximum de son actif net en dehors de l'univers d'investissement éligible, dès lors que les entreprises ont un engagement SBTi (Science Based Target Initiative) validé et sous réserve que ces entreprises respectent la politique d'exclusion Groupe.

L'équipe de gestion s'appuie sur une analyse extra-financière de chaque société selon les critères ESG participant à la définition du gisement des valeurs éligibles pour la construction du portefeuille. Cette étape de l'analyse repose sur l'utilisation de la recherche et des notes ESG des émetteurs qui composent l'univers défini, fournies par des prestataires reconnus du marché. Les notations reçues sont transformées par application de la propre grille de notation de la Société de Gestion selon une échelle allant de 0 (moins bonne note) à 100 (meilleure note).

En outre, au minimum 90 % des titres en portefeuille du FCP font l'objet d'une notation ESG.

B. Limites de l'approche retenue

L'univers éligible, construit dans le cadre de l'approche en sélectivité, peut inclure des entreprises ayant d'autres activités commerciales qui ne sont pas liées aux thématiques climatique et environnementale ciblées par le FCP. Cependant, afin de limiter les risques extra-financiers potentiels de ces secteurs, le FCP applique les exclusions mentionnées précédemment ainsi que la politique d'exclusion sectorielle et normative du Groupe Indosuez Wealth Management dont le détail est disponible dans sa Politique ESG consultable sur le site internet www.ca-indosuez.com. En conséquence, tous les secteurs économiques peuvent donc être représentés, à l'exception des exclusions normatives et sectorielles évoquées précédemment. La Société de gestion du FCP a constitué en son sein un Comité ESG qui a notamment pour mission de mettre en place et suivre l'application de la politique ESG et les exclusions qui en découlent, et qui pourra, le cas échéant, décider d'exclusions additionnelles s'il le juge conforme à l'objectif d'investissement durable.

En outre, les analyses réalisées par l'équipe de gestion sont dépendantes de la qualité des informations collectées et de la transparence des émetteurs.

C. Informations relatives au Règlement (UE) 2019/2088 sur la publication d'informations en matière de durabilité dans le secteur des services financiers (le « Règlement SFDR »)

Le FCP est classé Article 8 au sens du Règlement SFDR et, à ce titre, promeut, entre autres caractéristiques, des caractéristiques environnementales ou sociales. Les informations relatives à ces caractéristiques sont disponibles en annexe du présent Prospectus.

D. Approche financière dans la sélection des titres

- (i) Processus de sélection des titres vifs

L'équipe de gestion sélectionne ensuite les titres dans cet univers d'investissement via une approche de « *Stock picking* ».

Les critères de sélection couramment utilisés sont :

- Stratégie de la société et avantages compétitifs compte tenu des caractéristiques de son marché,
- Perspectives d'évolution des principaux agrégats financiers,
- Tendances de révisions des estimations de résultats,
- Structure financière et politique d'allocation du capital,
- Qualité de l'équipe de direction, de la communication financière et structure de l'actionnariat,
- Éléments de valorisation absolue et relative,
- Momentum de marché et catalyseurs,
- Potentiel d'appréciation du titre et risques associés au cas d'investissement
- Évaluation de l'engagement et des résultats sur le plan ESG de l'émetteur cible.

La pondération des titres en portefeuille est fonction notamment, du niveau de risque que l'équipe de gestion juge opportun de prendre compte tenu des objectifs de gestion du FCP, de l'environnement de marché, des perspectives de rendement et de risque de son degré de conviction et du potentiel d'appréciation du titre ou de sa liquidité. L'équipe de gestion veille à assurer une diversification du portefeuille (géographique, devise, sectorielle et/ou thématique par exemple).

Le portefeuille sera composé de titres de capitalisation boursière majoritairement supérieure à 1Md€.

Afin de mettre en œuvre sa stratégie, l'équipe de gestion peut s'appuyer sur les moyens suivants :

- Logiciel d'accès aux données de marchés et de consensus,
- Outils quantitatifs internes ou externes,

- Equipe interne de Risk management,
- Etudes d'analyses financières externes,
- Outils externes d'analyse des émetteurs sur le plan ESG, Accès aux représentants ou dirigeants de sociétés.

(ii) Processus de sélection des OPC

L'univers de sélection OPCVM, FIA ou fonds d'investissement de droit étranger correspond à une liste de fonds évalués et suivis selon les critères suivants :

- quantitatifs, d'une part (analyse performance/risque par rapport aux indices de référence, analyse performance/risque par rapport à l'environnement concurrentiel, suivi des inventaires des portefeuilles OPCVM, FIA ou fonds d'investissement de droit étranger par segmentation sectorielle, par devise, par maturité et par qualité de crédit...);
- qualitatifs, d'autre part via les « due diligences » effectuées régulièrement par entretien direct. En particulier, le processus de gestion et l'expérience des gérants sont des critères discriminants,
- approche extra-financière en intégrant au processus de sélection les analyses et notations extra-financières transmises par des fournisseurs de données et analystes reconnus du marché reflétant le degré d'engagement ESG des fonds cibles.

Les outils de suivi et de contrôle de chaque OPCVM, FIA ou fonds d'investissement de droit étranger ont été mis en place :

- Comités OPC mensuels dédiés au suivi des OPCVM, FIA ou fonds d'investissement de droit étranger
- Contrôle performance/risque par rapport aux références et à la concurrence pour chaque OPCVM, FIA ou fonds d'investissement de droit étranger
- Existence sur la liste des OPCVM, FIA ou fonds d'investissement de droit étranger autorisés des valeurs en portefeuille

Le FCP peut aussi intervenir sur des instruments financiers à terme négociés sur des marchés réglementés français ou étrangers afin de poursuivre son objectif de gestion. Pour ce faire, il couvre son portefeuille ou/et l'expose sur des secteurs d'activités et/ou indices. L'exposition au marché actions du portefeuille ne dépassera pas 110% de l'actif net.

2. Actifs utilisés (hors dérivés intégrés)

Actions :

Le FCP pourra investir jusqu'à 100% de son actif net en actions.

Titres de créances et instruments du marché monétaire :

Le FCP n'investira pas son actif, en direct, en titres de créance négociables ou autres instruments du marché monétaire.

Détention de parts ou actions d'autres OPCVM, FIA ou fonds d'investissement de droit étranger :

Dans le cadre de sa gestion de trésorerie et/ou de la diversification de son portefeuille, le FCP peut détenir jusqu'à 10% de son actif net en parts ou actions d'OPC ou fonds d'investissements de droit étranger de toutes classes d'actifs tels que :

OPCVM de droit français *	X
OPCVM de droit européen *	X
FIA * de droit français répondant aux conditions de l'article R. 214-13 du Code monétaire et financier	X
FIA * européens répondant aux conditions de l'article R. 214-13 du Code monétaire et financier	X
Fonds d'investissement de droit étranger (hors Europe) répondant aux conditions de l'article R. 214-13 du Code monétaire et financier *	X

* Ces OPCVM et FIA ne pourront détenir plus de 10% de leur actif en OPCVM, FIA ou fonds d'investissement de droit étranger.

Ces OPCVM, FIA ou fonds d'investissement de droit étranger peuvent être gérés par la Société de Gestion ou une société liée au Groupe Crédit Agricole. Les stratégies d'investissement de ces OPCVM, FIA ou fonds d'investissement de droit étranger seront compatibles avec celle du FCP.

3. *Dérivés utilisés pour atteindre l'objectif de gestion :*

Le FCP peut utiliser des instruments dérivés de façon à exposer, ou couvrir l'actif du fonds sur une zone géographique, un secteur, un indice, une valeur spécifique, les devises, ou sur les taux d'intérêts. Ces opérations sont effectuées dans la limite d'une fois l'actif. L'engagement global, y compris l'engagement induit par l'utilisation des instruments financiers à terme ne dépassera pas 200%.

- Nature des marchés d'intervention :
 - réglementés
 - organisés
 - de gré à gré
- Risques sur lesquels l'équipe de gestion désire intervenir :
 - action
 - taux
 - change
 - crédit
 - autres risques
- Nature des interventions, (l'ensemble des opérations devant être limitées à la réalisation de l'objectif de gestion) :
 - couverture
 - exposition
 - arbitrage
 - autre nature (à préciser)
- Nature des instruments utilisés :
 - futures
 - options
 - swaps
 - change à terme
 - dérivés de crédit
 - autre nature (à préciser)
- Stratégie d'utilisation des dérivés pour atteindre l'objectif de gestion :
 - couverture ou exposition du risque de taux et de change
 - couverture ou exposition action
 - reconstitution d'une exposition synthétique à des actifs, à des risques
 - augmentation de l'exposition au marché et précision de l'effet de levier
 - autre stratégie (à préciser)

4. *Titres intégrant des dérivés :*

Le FCP n'aura pas recours à des titres intégrant des dérivés.

5. *Dépôts, liquidités et emprunts d'espèces*

Afin de contribuer à la réalisation de l'objectif de gestion, le FCP pourra avoir recours à des dépôts et à des liquidités, notamment en vue d'optimiser la gestion de la trésorerie du FCP et tirer parti d'opportunités de marché. Ce type d'instruments sera néanmoins utilisé de manière accessoire.

- Dépôts : le FCP se réserve la possibilité d'utiliser les dépôts dans la limite de 20% de son actif auprès d'un même établissement de crédit. La durée des dépôts ne peut pas être supérieure à un an.
- Emprunts d'espèces : le FCP n'a pas vocation à être emprunteur d'espèces, toutefois, il pourra réaliser à titre temporaire des opérations d'emprunt d'espèces dans la limite de 10% de son actif.

6. *Opérations d'acquisition et cession temporaire de titres*

Le fonds ne procédera pas à des opérations d'acquisition et de cession temporaire de titres.

7. *Contrats constituant des garanties financières*

Néant.

► **Profil de risque :**

Les facteurs de risque exposés ci-après ne sont pas limitatifs. Il appartient à chaque investisseur d'analyser le risque inhérent à tel investissement et de se forger par lui-même sa propre opinion en s'entourant si nécessaire, de tous les conseillers spécialisés dans ces domaines afin de s'assurer notamment de l'adéquation de cet investissement à sa situation personnelle.

Risque de perte en capital : la perte en capital se produit lors de la vente d'une part du FCP à un prix inférieur à celui payé à l'achat. L'investisseur est averti que le capital n'est pas garanti, il peut ne pas être restitué.

Risque actions : le FCP étant exposé sur le marché des actions, la valeur liquidative de celui-ci pourra baisser en cas de baisse des marchés actions.

Risque de change : un placement en devises autres que la devise de référence implique un risque de change. Le FCP peut être exposé directement et indirectement au risque de change sur la part de son actif investi en titres libellés dans une autre devise que l'euro. L'évolution défavorable de ces devises pourra entraîner une baisse de la valeur liquidative du FCP.

Risque lié à la gestion et à l'allocation d'actifs discrétionnaires : la stratégie d'investissement appliquée au FCP s'appuie sur une logique purement discrétionnaire. La performance du FCP dépend à la fois des instruments financiers choisis par l'équipe de gestion et à la fois de l'allocation d'actif faite par ce dernier. Il existe donc un risque que le FCP ne soit pas investi à tout moment sur les instruments financiers les plus performants et que l'allocation entre les différents marchés ne soit pas optimale. Ce risque peut engendrer pour le porteur une baisse de la valeur liquidative.

Risque lié à l'utilisation de dérivés : il s'agit du risque d'amplification des pertes dû au fait de recourir à des instruments financiers à terme tels que les contrats futures et/ou d'options.

Risque lié à l'investissement sur les pays émergents : l'attention des investisseurs est attirée sur les conditions de fonctionnement et de surveillance de ces marchés qui peuvent s'écarter des standards prévalant sur les grandes places internationales. Le FCP pouvant y être exposé, la valeur liquidative pourra baisser en cas de dégradation de la situation financière et/ou politique d'un état émergent. En outre, les titres de ces pays offrent une liquidité plus restreinte que les titres des pays développés ; ainsi, certains titres de ces pays peuvent être difficilement négociables ou même ne plus être négociables momentanément.

Risque de liquidité : ce risque correspond au fait de ne pas pouvoir vendre un actif au prix anticipé ou dans les délais souhaités, en raison de l'étroussure structurelle ou conjoncturelle du marché. Ce risque se matérialise ainsi par une diminution du prix de cession des actifs concernés et/ou un délai dans l'ajustement ou la liquidation du portefeuille.

Risque en matière de durabilité : la valeur liquidative du FCP est susceptible de diminuer en cas d'évènement ou de situation dans le domaine environnemental, social ou de gouvernance affectant les émetteurs sur lesquels le FCP est investi et qui ont une incidence négative importante sur la valeur de ces investissements. Le FCP veille toutefois à éviter les risques de durabilité extrêmes en excluant les émetteurs les plus mal notés sur le plan de l'ESG. L'évaluation des incidences probables des risques en matière de durabilité sur le rendement du FCP est difficile à quantifier compte tenu de l'état actuel des données ESG disponibles. C'est pourquoi la Société de Gestion privilégie une démarche qualitative centrée sur l'exclusion des émetteurs ou secteurs dont l'évaluation des facteurs de durabilité fait ressortir les plus forts risques d'incidences négatives sur la valeur des investissements.

► **Garantie ou protection** : néant

► **Souscripteurs concernés et profil de l'investisseur type** :

Le FCP s'adresse à tous souscripteurs. Il sert notamment de support à des contrats d'assurance vie en unité de compte. Il est destiné à des investisseurs qui cherchent à investir principalement sur les marchés actions.

Parts C et D : Les parts C et D s'adressent à tous souscripteurs.

Parts F : Les parts F sont réservées plus particulièrement aux OPC gérés par la Société de Gestion.

Parts G : Les parts G sont tous souscripteurs, réservées plus particulièrement aux Mandats « Gestion de fortune » et aux mandats de la gamme « Loi Industrie Verte ».

Parts M : Les parts M sont réservées plus particulièrement aux mandats PREDICA.

Parts Z et Z-USD : Les parts Z et Z-USD sont réservées plus particulièrement aux OPC nourriciers de CA Indosuez Wealth (Asset Management).

Part E : Réserve aux FPCE nourriciers d'Amundi Asset Management.

La part de ce FCP ne peut être souscrite par une "US Person" au sens des réglementations américaines suivantes : *Regulation S* de la SEC (Part 230-17 CFR230903) et *Foreign Account Tax Compliance Act*, dite « FATCA ». Statut FATCA de l'OPC, tel que défini par l'accord intergouvernemental signé le 14 novembre 2013 entre la France et les Etats-Unis : Institution financière non déclarante française réputée conforme (Cf. annexe II, II, B de l'accord précité ; http://www.economie.gouv.fr/files/usa_accord_fatca_14nov13.pdf).

L'investissement dans ce FCP ne doit pas représenter la totalité d'un portefeuille financier. Le montant qu'il est raisonnable d'investir dans ce FCP dépend de la situation personnelle du porteur. Pour le déterminer, il doit tenir compte de son patrimoine personnel, de ses besoins d'argent actuels mais également de son souhait ou non de prendre des risques. Il est également recommandé de diversifier suffisamment les investissements afin de ne pas les exposer uniquement aux risques de ce FCP.

La durée minimum de placement recommandée est supérieure à 5 ans.

► **Modalités de détermination et d'affectation des sommes distribuables :**

FCP à double catégorie de parts : parts C, F, G, M, Z, Z-USD et E (capitalisation) et parts D (distribution). La comptabilisation des revenus est effectuée selon la méthode des coupons encaissés.

Affectation du résultat net :

Part C : capitalisation
Part D : distribution
Part F : capitalisation
Part G : capitalisation
Part M : capitalisation
Part Z : capitalisation
Part Z-USD : capitalisation
Part E : capitalisation

Affectation des plus-values nettes réalisées :

Part C : capitalisation
Part D : capitalisation et/ou distribution
Part F : capitalisation
Part G : capitalisation
Part M : capitalisation
Part Z : capitalisation
Part Z-USD : capitalisation
Part E : capitalisation

► **Fréquence de distribution :** les revenus revenant aux parts de catégorie D sont distribués annuellement sauf en cas de distribution d'un acompte.

► **Caractéristiques des parts (devises de libellé, fractionnement etc.) :**

Les parts sont libellées en euro, à l'exception de la part Z-USD libellée en dollars US, et décimalisées jusqu'au millième des parts.

► **Modalités de souscription et de rachat :**

Les demandes de souscription et de rachat sont centralisées, par délégation de la Société de Gestion, auprès du dépositaire, CACEIS Bank, 89-91 rue Gabriel Péri – 92120 Montrouge, chaque jour d'établissement de la valeur liquidative (J) à 12 heures 30. Ces demandes sont exécutées sur la base de la prochaine valeur liquidative calculée en J+1. Les règlements sont effectués à J+2 (jours ouvrés).

Si le jour de centralisation est un jour férié légal en France ou un jour où les marchés Euronext sont fermés, les demandes de souscriptions et de rachats sont centralisées le jour ouvré suivant.

L'attention des porteurs est attirée sur le fait que les ordres transmis à des établissements autres que l'établissement mentionné ci-dessus doivent tenir compte du fait que l'heure limite de centralisation des ordres s'applique auxdits établissements vis-à-vis de CACEIS Bank. En conséquence, ces établissements peuvent appliquer leur propre heure limite, antérieure à celle mentionnée ci-dessus, afin de tenir compte de leur délai de transmission des ordres à CACEIS Bank.

Les parts C, D, F, G, M, Z, Z-USD et E : le montant minimal initial de souscription est de 100 euros pour toutes les catégories de parts à l'exception de la part Z-USD pour laquelle le montant minimal initial de souscription est de 100 USD. Le montant minimal des souscriptions ultérieures est de 0,001 part.

Les demandes d'échange d'une catégorie de part contre l'autre (part « C » vers part « D », ou inversement) sont centralisées chaque jour d'établissement de la valeur liquidative à 12 heures 30. L'échange est effectué sur la base des valeurs liquidatives des parts C et D calculées le lendemain ouvré. La fraction formant rompu est rachetée par le Fonds. L'opération d'échange d'une catégorie de parts à une autre est considérée comme un rachat suivi d'une souscription et se trouve soumise au régime des plus-values de cessions de valeurs mobilières.

En résumé, les ordres sont exécutés conformément au tableau ci-dessous :

J	J	J : jour d'établissement de la VL	J+1 ouvrés	J+2 ouvrés	J+2 ouvrés
Centralisation avant 12h30 des ordres de souscription ¹	Centralisation avant 12h30 des ordres de rachat ¹	Exécution de l'ordre au plus tard en J	Publication de la valeur liquidative	Règlement des souscriptions	Règlement des rachats

¹Sauf éventuel délai spécifique convenu avec votre établissement financier.

► **Plafonnement partiel des demandes de rachat (« gates ») :**

Le rachat par le FCP de ses parts peut être plafonné totalement ou partiellement à titre provisoire, en cas de circonstances exceptionnelles et si l'intérêt des porteurs le commande.

Il en est ainsi notamment lorsque, indépendamment de la mise en œuvre courante de la stratégie de gestion, les demandes de rachat sont telles qu'au regard des conditions de liquidité de l'actif du FCP, elles ne pourraient pas être honorées dans des conditions préservant l'intérêt des porteurs et assurant un traitement équitable à ceux-ci, ou lorsque les demandes de rachats se présentent dans des circonstances portant atteinte à l'intégrité du marché.

Méthode de calcul et seuil retenus :

Ainsi, la Société de Gestion peut décider de ne pas exécuter l'ensemble des rachats sur une même valeur liquidative, lorsqu'un seuil objectivement préétabli par cette dernière est atteint sur une valeur liquidative. Ce seuil s'entend, sur une même valeur liquidative, comme le montant de rachat net des souscriptions toutes parts confondues divisé par l'actif net du FCP. Pour déterminer le niveau de ce seuil, la Société de Gestion prendra notamment en compte les éléments suivants : (i) la périodicité de calcul de la valeur liquidative du FCP, (ii) l'orientation de gestion du FCP, (iii) et la liquidité des actifs que ce dernier détient. Pour ce FCP, le plafonnement des rachats pourra être déclenché par la Société de Gestion lorsqu'un seuil de 5 % de l'actif net est atteint.

Le FCP disposant de plusieurs catégories de parts, le seuil de déclenchement s'appréciera au regard du montant cumulé des demandes de rachats nets des souscriptions sur l'ensemble des catégories de parts du FCP. L'activation du plafonnement des rachats sera appliquée de façon identique pour toutes les catégories de parts du FCP.

Lorsque les demandes de rachat excèdent le seuil de déclenchement, et si les conditions de liquidité le permettent, la Société de Gestion peut décider d'honorer les demandes de rachat au-delà dudit seuil, et exécuter ainsi partiellement ou totalement les ordres qui pourraient être bloqués. Les demandes de rachat non exécutées sur une valeur liquidative seront automatiquement reportées sur la prochaine date de centralisation, elles sont irrévocables.

La durée maximale d'application du dispositif de plafonnement des rachats est fixée à 20 valeurs liquidatives sur 3 mois.

Information des porteurs en cas de plafonnement des rachats :

Le porteur de parts du FCP ayant demandé le rachat de ses parts et dont le rachat a été plafonné, partiellement ou totalement, conformément aux stipulations qui précèdent, sera informé de façon particulière et dans les meilleurs délais après la date de centralisation par le centralisateur. Afin d'informer tous les porteurs de parts du FCP, l'information relative au déclenchement du plafonnement des rachats sera également publiée sur le site internet de la Société de Gestion (www.ca-indosuez.com/france/fr).

Traitement des ordres non exécutés :

Durant toute la durée d'application du dispositif de plafonnement des rachats, les ordres de rachat seront exécutés dans les mêmes proportions pour tous les porteurs du FCP ayant demandé un rachat sur une même valeur liquidative. Les ordres ainsi reportés n'auront pas rang de priorité sur des demandes de rachat ultérieures.

Cas d'exonération : opérations d'aller-retour :

Si l'ordre de rachat d'un porteur de part du FCP est immédiatement suivi d'une souscription du même porteur d'un montant égal et effectué sur la même date de valeur liquidative, ce mécanisme ne sera pas appliqué au rachat considéré.

Des informations complémentaires sur le dispositif de "gates" figurent dans le règlement de l'OPC.

► **Suspension totale des demandes de rachat :**

Le rachat par le FCP de ses parts peut être suspendu totalement, à titre provisoire, par la Société de Gestion, quand des circonstances exceptionnelles l'exigent et si l'intérêt de l'ensemble des porteurs de parts le commande.

► **Date de clôture de l'exercice :**

Dernier jour de bourse ouvert à Paris du mois de décembre (première clôture le 31/12/2020)

► **Date et périodicité de calcul de la valeur liquidative :**

La valeur liquidative d'origine est de 100 euros pour toutes les catégories de parts libellées en euro et 100 dollars US pour la part Z-USD.

La valeur liquidative est établie chaque jour où les marchés Euronext sont ouverts à l'exception des jours fériés légaux en France, auquel cas, la valeur liquidative est calculée le lendemain ouvré.

La valeur liquidative du FCP est disponible sur simple demande auprès de CA INDOSUEZ GESTION et sur le site internet de CA INDOSUEZ www.ca-indosuez.com/france/fr.

► **Frais et commissions :**

Commissions de souscription et de rachat :

Les commissions de souscription et de rachat viennent augmenter le prix de souscription payé par l'investisseur ou diminuer le prix de remboursement. Les commissions acquises à l'OPCVM servent à compenser les frais supportés par l'OPCVM pour investir ou désinvestir les avoirs confiés. Les commissions non acquises reviennent à la Société de Gestion ou au commercialisateur.

Frais à la charge de l'investisseur, prélevés lors des souscriptions et des rachats	Assiette	Taux barème
Commission de souscription non acquise à l'OPCVM	Valeur liquidative x nombre de parts	Part C et D : 2% maximum. Part F : 2% maximum. Part G : 5% maximum Part M : 5% maximum Part Z : 5% maximum Part Z-USD : 5% maximum Part E : 5% maximum
Commission de souscription acquise à l'OPCVM	Valeur liquidative x nombre de parts	Néant
Commission de rachat non acquise à l'OPCVM	Valeur liquidative x nombre de parts	Néant
Commission de rachat acquise à l'OPCVM	Valeur liquidative x nombre de parts	Néant

Les ordres d'aller-retour effectués le même jour par un même souscripteur, sur la même catégorie de parts et pour un même montant sur la base de la même valeur liquidative sont exonérés de commission de souscription.

Les frais facturés à l'OPCVM recouvrent à l'exception des frais d'intermédiation (courtage, impôts de bourse, TVA, taxes locales, frais de livraison, etc.) :

- Les frais de gestion financière ;
- Les frais de fonctionnement et de services ;
- Les frais indirects maximum (commissions et frais de gestion financière) ;
- Les commissions de mouvement ;
- Les commissions de surperformance.

	Frais facturés à l'OPCVM	Assiette	Taux barème
1	Frais de gestion financière	Actif net	Part C et D : 1,70% TTC Taux maximum Part F : 0,70 % TTC Taux maximum Part G : 1,20 % TTC Taux maximum Part M : 1,45% TTC maximum Part Z : 0,65% TTC maximum Part Z-USD : 0,65% TTC maximum Part E : 1,05% TTC maximum
2	Frais de fonctionnement et autres services comprenant : - Frais d'information clients - Frais de dépositaire, valorisateur, juridiques, audit, fiscalité, cotisation AFG, etc. - Frais liés au respect d'obligations réglementaires et aux reporting régulateurs	Actif net	0.15% TTC : Taux maximum
3	Frais indirects maximum (commissions et frais de gestion financière)	Actif net	Non significatif (*)
4	Commission de mouvement perçue par la Société de Gestion	Prélèvement sur chaque transaction	<u>Actions sur la bourse France</u> : 0.36% TTC maximum sur le montant brut de l'opération. <u>Actions sur la bourse étrangère</u> : 0.36% TTC maximum sur le montant net broker. <u>Change</u> : 0.2 % TTC maximum sur le montant net broker
5	Commission de surperformance (**)	Actif net	20% TTC l'an de la surperformance du fonds par rapport à la performance de son indice de référence

La Société de gestion ayant opté pour une ventilation des frais (frais de gestion financière et frais de fonctionnement et autres services), il est rappelé au porteur qu'en cas de majoration des frais de fonctionnement et autres services égale ou inférieure à 10 points de base par année civile, la Société de Gestion procédera à une information par tout moyen et ce préalablement à son entrée en vigueur.

(*) Le FCP investit à moins de 20% dans d'autres OPC.

(**) Définitions :

Fréquence de prélèvement : fréquence à laquelle la provision de commission de surperformance accumulée, le cas échéant, sera définitivement acquise à la Société de Gestion. Elle est fixée à une (1) année.

Période d'observation : période au cours de laquelle la performance est mesurée et comparée à celle de l'actif théorique de référence (tel que défini ci-dessous). La période d'observation est d'a minima un (1) an et au maximum de cinq (5) ans. Si, au cours de cette période, une année de sous-performance est constatée et qu'elle n'est pas compensée à l'issue de cette période, une nouvelle période d'observation débutera à compter de l'année où cette sous-performance a été constatée.

Modalités de calcul de la commission de surperformance

Le calcul de la commission de surperformance s'applique au niveau de chaque part concernée et à chaque date d'établissement de la Valeur Liquidative. Celui-ci est basé sur **la comparaison** entre :

- **L'actif net de la part** après prélèvement des frais, à l'exception de la commission de surperformance, et
- **L'actif théorique de référence** qui représente l'actif net de la part après prélèvement des frais, à l'exception de la commission de surperformance, au 1^{er} jour de la période d'observation, retraité des souscriptions/rachats à chaque valorisation, auquel est appliqué la performance de l'indice de référence.

La commission de surperformance est calculée avec un historique maximum de cinq ans commençant à courir :

- (i) à la date de clôture de l'exercice le plus récent ayant donné lieu au prélèvement d'une surperformance sur les cinq derniers exercices si des frais de surperformance ont été prélevés sur un de ces exercices,
- (ii) ou à défaut, à la date d'ouverture de l'exercice le plus ancien des quatre derniers exercices dont la sous-performance n'a pas été compensée ou la clôture de l'exercice précédent si aucune sous-performance n'est à compenser lors des quatre derniers exercices,
- (iii) ou à défaut la date de lancement de l'OPC;

Si, au cours de la période d'observation, l'actif net de la part est supérieur à celui de l'actif théorique de référence défini précédemment, la commission de surperformance représente 20% de l'écart entre ces 2 actifs. Cette commission fait l'objet d'une provision lors du calcul de la valeur liquidative.

La Société de Gestion attire l'attention des porteurs sur le fait que des commissions de surperformance pourraient être perçues, le cas échéant, y compris en cas de performance absolue négative du FCP.

En cas de rachat, la quote-part de la provision constituée, à proportion du nombre parts rachetées, est définitivement acquise à la Société de Gestion.

Si, au cours de la période d'observation, l'actif net de la part diminue par rapport à celui de l'actif de référence, la provision pour commission de surperformance éventuellement constituée fait l'objet d'une reprise à due proportion. Ainsi, toute sous-performance du FCP par rapport à l'actif de référence doit être compensée avant que des commissions de surperformance ne deviennent exigibles.

Les reprises sur provision sont plafonnées à hauteur des dotations antérieures, en dehors des provisions définitivement acquises à la Société de Gestion en cas de rachat.

La provision de commission de surperformance est effectivement prélevée à la fréquence définie précédemment, et devient exigible à compter de la dernière valeur liquidative de l'année civile.

Illustration du mécanisme de calcul de la commission de surperformance et de la période d'observation

	Performance nette (*)	Sous-performance (*) à compenser l'année suivante	Prélèvement de frais de surperformance	Explications
Y0				
Y1	5%	0%	Oui	
Y2	0%	0%	Non	
Y3	-5%	-5%	Non	
Y4	3%	-2%	Non	
Y5	2%	0%	Non	
Y6	5%	0%	Oui	
Y7	5%	0%	Oui	
Y8	-10%	-10%	Non	
Y9	2%	-8%	Non	
Y10	2%	-6%	Non	
Y11	2%	-4%	Non	
Y12	0%	0%	Non	La sous-performance de Y12 à reporter sur l'année suivante (Y13) est de 0% (et non de -4%). La sous-performance résiduelle constatée en Y8 qui n'a pas été compensée (-4%) n'est plus pertinente étant donné que la période d'observation de 5 ans s'est écoulée (la sous-performance de Y8 est compensée jusqu'à Y12).
Y13	2%	0%	Oui	
Y14	-6%	-6%	Non	
Y15	2%	-4%	Non	
Y16	2%	-2%	Non	
Y17	-4%	-6%	Non	
Y18	0%	-4%	Non	La sous-performance de Y18 à reporter sur l'année suivante (Y19) est de -4% (et non de -6%). La sous-performance résiduelle constatée en Y14 qui n'a pas été compensée (-4%) n'est plus pertinente étant donné que la période d'observation de 5 ans s'est écoulée (la sous-performance de Y14 est compensée jusqu'à Y18).
Y19	5%	0%	Oui	

(*) de la part concernée par rapport à l'actif de référence

L'exemple ci-dessus est purement illustratif et ne constitue en aucun cas des projections de performances futures du FCP.

La Société de gestion ayant opté pour une ventilation des frais (frais de gestion financière et frais administratifs externes à la Société de gestion), il est rappelé au porteur qu'en cas de majoration des frais administratifs externes égale ou inférieure à 10 points de base par année civile, la Société de Gestion procédera à une information par tout moyen et ce préalablement à son entrée en vigueur.

Description succincte de la procédure de choix des intermédiaires :

La procédure de sélection et d'évaluation des intermédiaires et contreparties prend en compte des critères objectifs tels que le coût de l'intermédiation, la qualité d'exécution, la recherche.

Pour plus de précision sur les frais effectivement facturés à l'OPC, se reporter au Document d'Informations Clés pour l'Investisseur.

IV- INFORMATIONS D'ORDRE COMMERCIAL

Les derniers documents annuels et périodiques sont disponibles sur simple demande auprès de la Société de Gestion.

La valeur liquidative du FCP est disponible sur simple demande auprès de CA INDOSUEZ GESTION et sur le site internet de CA INDOSUEZ www.ca-indosuez.com/france/fr.

Des informations supplémentaires sur les modalités de prise en compte des critères ESG par la Société de Gestion seront disponibles dans le rapport annuel de l'OPCVM et sont accessibles sur le site internet de CA INDOSUEZ www.ca-indosuez.com/france/fr.

Afin de répondre aux besoins des investisseurs professionnels (relevant du contrôle de l'ACPR, de l'AMF ou des autorités européennes équivalentes) soumis aux obligations réglementaires de la Directive 2009/138/CE telle qu'amendée de temps à autre (la « **Directive Solvency II** »), la Société de Gestion pourra communiquer dans un délai qui ne pourra être inférieur à deux jours ouvrés (48 heures) à compter de la dernière publication de la valeur liquidative, la composition du portefeuille de l'OPCVM. Les informations transmises dans ce cadre seront strictement confidentielles et devront être utilisées uniquement pour les exigences réglementaires issues de la Directive Solvency II. A cet égard, les conditions de la transmission et de l'exploitation des données de l'inventaire du portefeuille seront strictement encadrées par un accord de confidentialité systématiquement signé avec l'investisseur professionnel et/ou tout tiers mandaté à cet effet.

Politique d'engagement actionnarial et accès au rapport :

Les informations sur la politique de vote et le rapport sur les conditions d'exercice des droits de vote sont disponibles sur le site Internet de la Société de gestion www.ca-indosuez.com/france/fr.

Règlement (UE) 2020/852 (dit « Règlement sur la Taxonomie ») sur la mise en place d'un cadre visant à favoriser les investissements durables et modifiant le Règlement SFDR

La Taxonomie a pour objectif d'identifier les activités économiques considérées comme durables d'un point de vue environnemental. La Taxonomie identifie ces activités selon leur contribution à six grands objectifs environnementaux : (i) atténuation des changements climatiques, (ii) adaptation aux changements climatiques, (iii) utilisation durable et protection de l'eau et des ressources marines, (iv) transition vers l'économie circulaire (déchets, prévention et recyclage), (v) prévention et contrôle de la pollution, (vi) protection des écosystèmes sains.

Afin d'établir le degré de durabilité environnementale d'un investissement, une activité économique est considérée comme durable sur le plan environnemental lorsqu'elle contribue de manière substantielle à un ou plusieurs des six objectifs environnementaux, qu'elle ne nuit pas de manière significative à un ou plusieurs des objectifs environnementaux (principe consistant à ne pas causer de préjudice important, encore appelé "*do no significant harm*" ou "DNSH"), qu'elle est réalisée dans le respect des garanties minimales prévues à l'article 18 du Règlement sur la Taxonomie et qu'elle respecte les critères d'examen technique qui ont été établis par la Commission européenne conformément au Règlement sur la Taxonomie.

L'engagement du FCP quant au respect d'une proportion minimale d'investissements durables ayant un objectif environnemental et réalisés dans des activités économiques, considérées comme durables au titre du Règlement sur la Taxonomie, est détaillé dans son Annexe précontractuelle SFDR.

V - REGLES D'INVESTISSEMENT

Ratios réglementaires applicables à l'OPCVM

Les règles de composition de l'actif prévues par le Code Monétaire et Financier et les règles de dispersion des risques applicables à cet OPCVM doivent être respectées à tout moment. Si un dépassement de ces limites intervient indépendamment de la Société de Gestion ou à la suite de l'exercice d'un droit de souscription, la Société de Gestion aura pour objectif prioritaire de régulariser cette situation dans les plus brefs délais, en tenant compte de l'intérêt des porteurs de part.

VI – RISQUE GLOBAL

La méthode de calcul utilisée par le FCP est celle du calcul de l'engagement.

VII - REGLES D'EVALUATION ET DE COMPTABILISATION DES ACTIFS

Les comptes annuels sont établis conformément à la réglementation comptable des OPC en vigueur.

Les principes généraux de la comptabilité s'appliquent :

- image fidèle, comparabilité, continuité de l'activité,
- régularité, sincérité
- prudence
- permanence des méthodes d'un exercice à l'autre.

A. Règles d'évaluation des actifs :

Les instruments financiers sont enregistrés en comptabilité selon la méthode des coûts historiques et inscrits au bilan à leur valeur actuelle qui est déterminée par la valeur de marché ou à défaut d'existence de marché par tous moyens externes ou par recours à des modèles financiers.

Les différences entre les valeurs actuelles utilisées lors du calcul de la valeur liquidative et les coûts historiques des valeurs mobilières à leur entrée en portefeuille sont enregistrées dans des comptes « différences d'estimation ».

Les valeurs qui ne sont pas dans la devise du portefeuille sont évaluées conformément au principe énoncé ci-dessous, puis converties dans la devise du portefeuille suivant le cours des devises au jour de l'évaluation.

1. Actions, obligations et autres valeurs négociées sur un marché réglementé ou assimilé

Pour le calcul de la valeur liquidative, les actions et autres valeurs négociées sur un marché réglementé ou assimilé sont évaluées sur la base du dernier cours du jour.

Les obligations et valeurs assimilées sont évaluées à une moyenne de cours de clôture communiqués par différents contributeurs externes. Les intérêts courus sur les obligations et valeurs assimilées sont calculés selon la méthode des intérêts encaissés.

2. Actions, obligations et autres valeurs non négociées sur un marché réglementé ou assimilé

Les valeurs non négociées sur un marché réglementé sont évaluées sous la responsabilité de la Société de Gestion (FCP) en utilisant des méthodes fondées sur la valeur patrimoniale et le rendement, en prenant en considération les prix retenus lors de transactions significatives récentes.

3. Titres de créances négociables

Les Titres de Créances Négociables et valeurs assimilées seront évalués de façon actuarielle sur la base d'une courbe de taux majorée le cas échéant d'un écart représentatif de la valeur intrinsèque de l'émetteur.

Les Titres de Créances Négociables et assimilés qui ne font pas l'objet de transactions significatives sont évalués de façon actuarielle sur la base d'un taux de référence défini ci-dessous, majoré le cas échéant d'un écart représentatif des caractéristiques intrinsèques de l'émetteur :

- TCN dont l'échéance est inférieure ou égale à 1 an : Taux interbancaire offert en euros (Euribor)
- TCN dont l'échéance est supérieure à 1 an : Taux des Bons du Trésor à intérêts Annuels Normalisés (BTAN) ou taux de l'OAT (Obligations Assimilables du Trésor) de maturité proche pour les durées les plus longues

Les Titres de Créances Négociables d'une durée de vie résiduelle inférieure ou égale à 3 mois pourront être évalués selon la méthode linéaire.

Les Bons du Trésor sont valorisés au taux du marché communiqué quotidiennement par la Banque de France.

4. OPCVM, FIA, fonds d'investissement de droit étranger détenus

Les parts ou actions d'OPCVM, FIA, fonds d'investissement de droit étranger seront valorisées à la dernière valeur liquidative connue.

5. *Opérations de cessions temporaires de titres*

5.1 Les acquisitions temporaires de titres

Les titres reçus en pension ou les titres empruntés sont inscrits en portefeuille acheteur dans la rubrique « créances représentatives des titres reçus en pension ou titres empruntés » pour le montant prévu dans le contrat, majoré des intérêts à recevoir.

5.2 Les cessions temporaires de titres

Les titres donnés en pension ou les titres prêtés sont inscrits en portefeuille et valorisés à leur valeur actuelle. La dette représentative des titres donnés en pension comme celle des titres prêtés est inscrite en portefeuille vendeur à la valeur fixée au contrat majorée des intérêts courus.

6. *Instruments financiers à terme*

6.1 Instruments financiers à terme négociés sur un marché réglementé ou assimilé :

Les instruments financiers à terme négociés sur les marchés réglementés sont valorisés au derniers cours du jour.

6.2 Instruments financiers à terme non négociés sur un marché réglementé ou assimilé

Les swaps :

Les contrats d'échange de taux d'intérêt et/ou de devises sont valorisés à leur valeur de marché en fonction du prix calculé par actualisation des flux d'intérêts futurs aux taux d'intérêts et/ou de devises de marché. Ce prix est corrigé du risque de signature.

Les swaps d'indice sont évalués de façon actuarielle sur la base d'un taux de référence fourni par la contrepartie.

Les autres swaps sont évalués à leur valeur de marché ou à une valeur estimée selon les modalités arrêtées par la Société de Gestion.

Engagements Hors Bilan

Les contrats à terme fermes sont portés pour leur valeur de marché en engagements hors bilan au cours utilisé dans le portefeuille.

Les opérations à terme conditionnelles sont traduites en équivalent sous-jacent.

Les engagements sur contrats d'échange sont présentés à leur valeur nominale, ou en l'absence de valeur nominale pour un montant équivalent.

B. Méthode de comptabilisation :

Le mode de comptabilisation retenu pour l'enregistrement des produits des titres à revenu fixe est celui des intérêts encaissés.

Les achats et les cessions de titres sont comptabilisés frais exclus.

La devise de référence de la comptabilité du portefeuille est en euro.

La durée de l'exercice est de 12 mois, sauf pour le premier exercice.

C. Mécanisme du swing pricing (ajustement de prix) :

Les souscriptions et les rachats significatifs peuvent avoir un impact sur la valeur liquidative du FCP en raison du coût de réaménagement du portefeuille lié aux transactions d'investissement et de désinvestissement. Ce coût peut provenir de l'écart entre le prix de transaction et le prix de valorisation, de taxes ou de frais de courtage.

Aux fins de préserver l'intérêt des porteurs présents dans le FCP, la Société de Gestion décide d'appliquer un mécanisme de swing pricing au FCP avec seuil de déclenchement.

Ainsi, si les ordres de souscription et rachat nets évalués sur la dernière valeur liquidative disponible un jour de valorisation dépassent un certain seuil ce jour de valorisation - exprimé en pourcentage de l'actif total du FCP -, la valeur liquidative sera ajustée à la hausse ou à la baisse afin de refléter les frais ci-dessus mentionnés pouvant être encourus lors de l'achat ou de la vente d'actifs pour couvrir les opérations nettes quotidiennes ; l'objectif est de limiter l'impact de ces souscriptions-rachats sur la valeur liquidative des porteurs présents dans le FCP. Le niveau du seuil de déclenchement ainsi que le facteur d'ajustement de la valeur liquidative sont déterminés par la Société de Gestion, et ils sont revus à minima sur un rythme semestriel.

Conformément à la réglementation, seules les personnes en charge de sa mise en œuvre connaissent le détail de ce mécanisme, et notamment le pourcentage du seuil de déclenchement.

VIII - POLITIQUE DE REMUNERATION

Les détails de la politique de rémunération actualisée sont disponibles sur le site Internet de CA INDOSUEZ www.ca-indosuez.com/france/fr.

Date de mise à jour du prospectus : 18/04/2025

REGLEMENT DU FCP INDOSUEZ OBJECTIF TERRE

TITRE 1 - ACTIF ET PARTS

Article 1 - Parts de copropriété

Les droits des copropriétaires sont exprimés en parts, chaque part correspondant à une même fraction de l'actif du fonds. Chaque porteur de parts dispose d'un droit de copropriété sur les actifs du fonds proportionnel au nombre de parts possédées.

La durée du fonds est de 99 ans à compter de la création sauf dans les cas de dissolution anticipée ou de la prorogation prévue au présent règlement.

Les caractéristiques des différentes catégories de parts et leurs conditions d'accès sont précisées dans le prospectus du FCP.

Les différentes catégories de parts pourront :

- bénéficier de régimes différents de distribution des sommes distribuables; (distribution ou capitalisation) ;
- être libellées en devises différentes ;
- supporter des frais de gestion différents ;
- supporter des commissions de souscriptions et de rachats différentes ;
- avoir une valeur nominale différente ;
- être assorties d'une couverture systématique de risque, partielle ou totale, définie dans le prospectus. Cette couverture est assurée au moyen d'instruments financiers réduisant au minimum l'impact des opérations de couverture sur les autres catégories de parts du FCP ;
- être réservées à un ou plusieurs réseaux de commercialisation.

Les parts pourront être regroupées ou divisées sur décision de la Société de Gestion.

Les parts pourront être fractionnées, sur décision du Conseil d'administration de la Société de Gestion en dixièmes, millièmes ou dix-millièmes dénommées fractions de parts.

Les dispositions du règlement réglant l'émission et le rachat de parts sont applicables aux fractions de parts dont la valeur sera toujours proportionnelle à celle de la part qu'elles représentent. Toutes les autres dispositions du règlement relatives aux parts s'appliquent aux fractions de parts sans qu'il soit nécessaire de le spécifier, sauf lorsqu'il en est disposé autrement.

Enfin, le Conseil d'administration de la Société de Gestion peut, sur ses seules décisions, procéder à la division des parts par la création de parts nouvelles qui sont attribuées aux porteurs en échange des parts anciennes.

Article 2 - Montant minimal de l'actif

Il ne peut être procédé au rachat des parts si l'actif du FCP devient inférieur à 300 000 euros ; lorsque l'actif demeure pendant trente jours inférieur à ce montant, la Société de Gestion prend les dispositions nécessaires afin de procéder à la liquidation du FCP concerné, ou à l'une des opérations mentionnées à l'article 411-16 du règlement général de l'AMF (mutation de l'OPCVM).

Article 3 - Emission et rachat des parts

Les parts sont émises à tout moment à la demande des porteurs sur la base de leur valeur liquidative augmentée, le cas échéant, des commissions de souscription.

Les rachats et les souscriptions sont effectués dans les conditions et selon les modalités définies dans le prospectus.

Les parts de fonds commun de placement peuvent faire l'objet d'une admission à la cote selon la réglementation en vigueur.

Les souscriptions doivent être intégralement libérées le jour du calcul de la valeur liquidative. Elles peuvent être effectuées en numéraire et/ou par apport d'instruments financiers. La Société de Gestion a le droit de refuser les valeurs proposées et, à cet effet, dispose d'un délai de sept jours à partir de leur dépôt pour faire connaître sa décision. En cas d'acceptation, les valeurs apportées sont évaluées selon les règles fixées à l'article 4 et la souscription est réalisée sur la base de la première valeur liquidative suivant l'acceptation des valeurs concernées.

Les rachats peuvent être effectués en numéraire et/ou en nature. Si le rachat en nature correspond à une quote-part représentative des actifs du portefeuille, alors seul l'accord écrit signé du porteur sortant doit être obtenu par le FCP ou la société de gestion. Lorsque le rachat en nature ne correspond pas à une quote-part représentative des actifs du portefeuille, l'ensemble des porteurs doivent signifier leur accord écrit autorisant le porteur sortant à obtenir le rachat de ses parts contre certains actifs particuliers, tels que définis explicitement dans l'accord.

De manière générale, les actifs rachetés sont évalués selon les règles fixées à l'article 4 et le rachat en nature est réalisé sur la base de la première valeur liquidative suivant l'acceptation des valeurs concernées.

Les rachats sont réglés par le teneur de compte émetteur dans un délai maximum de cinq jours suivant celui de l'évaluation de la part.

Toutefois, si, en cas de circonstances exceptionnelles, le remboursement nécessite la réalisation préalable d'actifs compris dans le fonds, ce délai peut être prolongé, sans pouvoir excéder 30 jours.

Sauf en cas de succession ou de donation-partage, la cession ou le transfert de parts entre porteurs, ou de porteurs à un tiers, est assimilé à un rachat suivi d'une souscription ; s'il s'agit d'un tiers, le montant de la cession ou du transfert doit, le cas échéant, être complété par le bénéficiaire pour atteindre au minimum celui de la souscription minimale exigée par le prospectus.

En application de l'article L. 214-8-7 du Code monétaire et financier, le rachat par le FCP de ses parts, comme l'émission de parts nouvelles, peuvent être suspendus totalement, à titre provisoire, par la Société de Gestion, quand des circonstances exceptionnelles l'exigent et si l'intérêt des porteurs le commande.

La Société de Gestion peut également décider de plafonner partiellement ou totalement les rachats quand des circonstances exceptionnelles l'exigent et si l'intérêt des porteurs ou du public le commande. Le dispositif pourra être déclenché par la Société de Gestion dès lors qu'un seuil (rachat net divisé par actif net) prédéfini dans le prospectus du FCP est atteint. Dans le cas où les conditions de liquidité le permettent, la Société de Gestion peut décider de ne pas déclencher le dispositif de plafonnement des rachats, et par conséquent d'honorer les rachats au-delà de ce seuil. La durée maximale d'application du dispositif de plafonnement des rachats dépend de la périodicité de calcul de la valeur liquidative du FCP et est déterminée dans le prospectus du FCP. Les ordres de rachat non exécutés sur une valeur liquidative seront automatiquement reportés sur la prochaine date de centralisation.

Lorsque l'actif net du FCP est inférieur au montant fixé par la réglementation, aucun rachat des parts ne peut être effectué.

Les conditions et les modalités de souscriptions initiale et ultérieure minimales sont prévues dans le prospectus.

Le FCP peut cesser d'émettre des parts en application du troisième alinéa de l'article L. 214-8-7 du code monétaire et financier, de manière provisoire ou définitive, partiellement ou totalement, dans les situations objectives entraînant la fermeture des souscriptions telles qu'un nombre maximum de parts émises, un montant maximum d'actif atteint ou l'expiration d'une période de souscription déterminée. Le déclenchement de cet outil fera l'objet d'une information par tout moyen des porteurs existants relative à son activation, ainsi qu'au seuil et à la situation objective ayant conduit à la décision de fermeture partielle ou totale. Dans le cas d'une fermeture partielle, cette information par tout moyen précisera explicitement les modalités selon lesquelles les porteurs existants peuvent continuer de souscrire pendant la durée de cette fermeture partielle. Les porteurs de parts sont également informés par tout moyen de la décision du FCP ou de la société de gestion soit de mettre fin à la fermeture totale ou partielle des souscriptions (lors du passage sous le seuil de déclenchement), soit de ne pas y mettre fin (en cas de changement de seuil ou de modification de la situation objective ayant conduit à la mise en œuvre de cet outil). Une modification de la situation objective invoquée ou du seuil de déclenchement de l'outil doit toujours être effectuée dans l'intérêt des porteurs de parts. L'information par tous moyens précise les raisons exactes de ces modifications.

Article 4 - Calcul de la valeur liquidative

Le calcul de la valeur liquidative des parts est effectué en tenant compte des règles d'évaluation figurant dans le prospectus.

Les apports en nature ne peuvent comporter que les titres, valeurs ou contrats admis à composer l'actif des OPCVM ; les apports et les rachats en nature sont évalués conformément aux règles d'évaluation applicables au calcul de la valeur liquidative.

TITRE 2 - FONCTIONNEMENT DU FONDS

Article 5 - La Société de Gestion

La gestion du fonds est assurée par la Société de Gestion conformément à l'orientation définie pour le fonds.

La Société de Gestion agit en toutes circonstances dans l'intérêt exclusif des porteurs de parts et peut seule exercer les droits de vote attachés aux titres compris dans le fonds.

Article 5 bis - Règles de fonctionnement

Les instruments et dépôts éligibles à l'actif du FCP ainsi que les règles d'investissement sont décrits dans le prospectus.

Article 6 - Le Dépositaire

Le Dépositaire assure les missions qui lui incombent en application des lois et règlements en vigueur ainsi que celles qui lui ont été contractuellement confiées par la Société de Gestion. Il doit notamment s'assurer de la régularité des décisions de la Société de Gestion de portefeuille. Il doit, le cas échéant, prendre toutes mesures conservatoires qu'il juge utiles. En cas de litige avec la Société de Gestion, il en informe l'Autorité des marchés financiers.

Article 7 - Le commissaire aux comptes

Un commissaire aux comptes est désigné pour six exercices, après accord de l'Autorité des marchés financiers, par l'organe de gouvernance de la Société de Gestion.

Il certifie la régularité et la sincérité des comptes. Il peut être renouvelé dans ses fonctions.

Le commissaire aux comptes est tenu de signaler dans les meilleurs délais à l'Autorité des marchés financiers tout fait ou toute décision concernant l'organisme de placement collectif en valeurs mobilières dont il a eu connaissance dans l'exercice de sa mission, de nature :

1. A constituer une violation des dispositions législatives ou réglementaires applicables à cet organisme et susceptible d'avoir des effets significatifs sur la situation financière, le résultat ou le patrimoine ;
2. A porter atteinte aux conditions ou à la continuité de son exploitation ;
3. A entraîner l'émission de réserves ou le refus de la certification des comptes.

Les évaluations des actifs et la détermination des parités d'échange dans les opérations de transformation, fusion ou scission sont effectuées sous le contrôle du commissaire aux comptes.

Il apprécie tout apport ou rachat en nature sous sa responsabilité, hormis dans le cadre de rachats en nature pour un ETF sur le marché primaire.

Il contrôle la composition de l'actif et des autres éléments avant publication.

Les honoraires du commissaire aux comptes sont fixés d'un commun accord entre celui-ci et le Conseil d'administration de la Société de Gestion au vu d'un programme de travail précisant les diligences estimées nécessaires.

Il atteste les situations servant de base à la distribution d'acomptes. Ses honoraires sont compris dans les frais de gestion.

Article 8 - Les comptes et le rapport de gestion

A la clôture de chaque exercice, la Société de Gestion, établit les documents de synthèse et établit un rapport sur la gestion du fonds pendant l'exercice écoulé.

La Société de Gestion établit, au minimum de façon semestrielle et sous contrôle du Dépositaire, l'inventaire des actifs de l'OPC.

La Société de Gestion tient ces documents à la disposition des porteurs de parts dans les quatre mois suivant la clôture de l'exercice et les informe du montant des revenus auxquels ils ont droit : ces documents sont, soit transmis par courrier à la demande expresse des porteurs de parts, soit mis à leur disposition à la Société de Gestion.

TITRE 3 - MODALITES D'AFFECTATION DES SOMMES DISTRIBUABLES

Article 9 - Modalités d'affectation des sommes distribuables

Le résultat net de l'exercice est égal au montant des intérêts, arrérages, dividendes, primes et lots ainsi que tous produits relatifs aux titres constituant le portefeuille du fonds majoré du produit des sommes momentanément disponibles et diminué des frais de gestion et de la charge des emprunts.

Les sommes distribuables par un organisme de placement collectif en valeurs mobilières sont constituées par :

1° Le résultat net augmenté du report à nouveau et majoré ou diminué du solde du compte de régularisation des revenus ;

2° Les plus-values réalisées, nettes de frais, diminuées des moins-values réalisées, nettes de frais, constatées au cours de l'exercice, augmentées des plus-values nettes de même nature constatées au cours d'exercices antérieurs n'ayant pas fait l'objet d'une distribution ou d'une capitalisation et diminuées ou augmentées du solde du compte de régularisation des plus-values.

Les sommes mentionnées aux 1° et 2° peuvent être distribuées, en tout ou partie, indépendamment l'une de l'autre.

La mise en paiement des sommes distribuables est effectuée dans un délai maximal de cinq mois suivant la clôture de l'exercice.

La Société de Gestion décide de la répartition des résultats.

Pour chaque catégorie de parts le cas échéant, FCP peut opter pour l'une des formules suivantes :

- la capitalisation pure : les sommes distribuables sont intégralement capitalisées à l'exception de celles qui font l'objet d'une distribution obligatoire en vertu de la loi ;
- la distribution pure : les sommes sont intégralement distribuées, aux arrondis près ; possibilité de distribuer des acomptes ;
- pour les FCP qui souhaitent conserver la liberté de capitaliser ou/et de distribuer. La Société de Gestion décide chaque année de l'affectation des résultats.

Le cas échéant, il peut être distribué des acomptes dans le respect de la réglementation applicable.

TITRE 4 - FUSION - SCISSION - DISSOLUTION – LIQUIDATION

Article 10 - Fusion – Scission

La Société de Gestion peut soit faire apport, en totalité ou en partie, des actifs compris dans le fonds à un autre OPCVM, soit scinder le fonds en deux ou plusieurs autres fonds communs.

Ces opérations de fusion ou de scission ne peuvent être réalisées qu'après que les porteurs en ont été avisés. Elles donnent lieu à la délivrance d'une nouvelle attestation précisant le nombre de parts détenues par chaque porteur.

Article 11 - Dissolution – Prorogation

Si les actifs du fonds demeurent inférieurs, pendant trente jours, au montant fixé à l'article 2 ci-dessus, la Société de Gestion en informe l'Autorité des marchés financiers et procède, sauf opération de fusion avec un autre fonds commun de placement, à la dissolution du fonds.

La Société de Gestion peut dissoudre par anticipation le fonds ; elle informe les porteurs de parts de sa décision et à partir de cette date les demandes de souscription ou de rachat ne sont plus acceptées.

La Société de Gestion procède également à la dissolution du fonds en cas de demande de rachat de la totalité des parts, de cessation de fonction du Dépositaire, lorsqu'aucun autre Dépositaire n'a été désigné, ou à l'expiration de la durée du fonds, si celle-ci n'a pas été prorogée.

La Société de Gestion informe l'Autorité des marchés financiers par le biais de l'extranet ROSA de la date et de la procédure de dissolution retenue. Ensuite, elle adresse à l'Autorité des marchés financiers le rapport du commissaire aux comptes.

La prorogation d'un fonds peut être décidée par la Société de Gestion en accord avec le Dépositaire.

Sa décision doit être prise au moins 3 mois avant l'expiration de la durée prévue pour le fonds et portée à la connaissance des porteurs de parts et de l'Autorité des marchés financiers.

En cas de résiliation de la convention conclue entre le Dépositaire et la Société de Gestion par l'une ou l'autre des parties, la Société de Gestion procède à la dissolution du fonds dans un délai maximum de trois mois à compter de la réception par la partie notifiée de cette résiliation, lorsque aucun autre Dépositaire n'a été désigné par la Société de Gestion et agréé par l'Autorité des marchés financiers dans ce délai.

Article 12 – Liquidation

En cas de dissolution, la Société de Gestion ou la personne désignée à cet effet assume les fonctions de liquidateur ; à défaut, le liquidateur est désigné en justice à la demande de toute personne intéressée. Ils sont investis à cet effet, des pouvoirs les plus étendus pour réaliser les actifs, payer les créanciers éventuels et répartir le solde disponible entre les porteurs de parts en numéraire ou en valeurs.

Le commissaire aux comptes et le Dépositaire continuent d'exercer leurs fonctions jusqu'à la fin des opérations de liquidation.

TITRE 5 – CONTESTATION

Article 13 - Compétence - Election de domicile

Toutes contestations relatives au fonds qui peuvent s'élever pendant la durée de fonctionnement de celui-ci, ou lors de sa liquidation, soit entre les porteurs de parts, soit entre ceux-ci et la Société de Gestion ou le Dépositaire, sont soumises à la juridiction des tribunaux compétents.

Par **investissement durable**, on entend un investissement dans une activité économique qui contribue à un objectif environnemental ou social, pour autant qu'il ne cause de préjudice important à aucun de ces objectifs et que les sociétés bénéficiaires des investissements appliquent des pratiques de bonne gouvernance.

La **taxinomie de l'UE** est un système de classification institué par le règlement (UE) 2020/852, qui dresse une liste d'**activités économiques durables sur le plan environnemental**. Ce règlement ne dresse pas de liste d'activités économiques durables sur le plan social. Les investissements durables ayant un objectif environnemental ne sont pas nécessairement alignés sur la taxinomie.

Dénomination du produit: **INDOSUEZ OBJECTIF TERRE** (ci-après le « FCP »)

Identifiant d'entité juridique: 969500MPXD866Y7Y8F81

Caractéristiques environnementales et/ou sociales

Ce produit financier a-t-il un objectif d'investissement durable?

Oui

Il réalisera un minimum d'investissements durables ayant un objectif **environnemental**: ___%

dans des activités économiques qui sont considérées comme durables sur le plan environnemental au titre de la taxinomie de l'UE

dans des activités économiques qui ne sont pas considérées comme durables sur le plan environnemental au titre de la taxinomie de l'UE

Il réalisera un minimum d'investissements durables ayant un objectif **social**: ___%

Non

Il **promeut des caractéristiques environnementales et sociales (E/S)** et, bien qu'il n'ait pas pour objectif l'investissement durable, il contiendra une proportion minimale de **51**% d'investissements durables

ayant un objectif environnemental et réalisés dans des activités économiques qui sont considérées comme durables sur le plan environnemental au titre de la taxinomie de l'UE

ayant un objectif environnemental et réalisés dans des activités économiques qui ne sont pas considérées comme durables sur le plan environnemental au titre de la taxinomie de l'UE

ayant un objectif **social**

Il **promeut des caractéristiques E/S, mais ne réalisera pas d'investissements durables**



Quelles caractéristiques environnementales et/ou sociales sont promues par ce produit financier ?

La stratégie du FCP consiste à surperformer les marchés des actions internationales représentés par l'indice MSCI World en investissant dans des sociétés respectant les critères de l'investissement socialement responsable (ISR) et en répondant aux enjeux environnementaux et climatiques au travers de deux axes majeurs :

- la lutte contre le réchauffement climatique ;
- la préservation des ressources naturelles.

La Société de Gestion attire néanmoins l'attention des porteurs sur le fait qu'à la date de mise à jour de la présente Annexe, le FCP ne bénéficie pas du label ISR.

Le FCP intègre des facteurs de durabilité dans son processus d'investissement à travers la politique d'exclusion normative et sectorielle d'Indosuez Wealth Management qui inclut les règles suivantes :

- les exclusions légales sur l'armement controversé (mines antipersonnel, bombes à sous-munitions, armes chimiques, des armes biologiques et des armes à l'uranium appauvri...);
- les entreprises qui contreviennent gravement et de manière répétée à l'un ou plusieurs des 10 principes du Pacte Mondial, sans mesures correctives crédibles ;
- les exclusions sectorielles du groupe Indosuez sur le Charbon et le Tabac :

Politique charbon

Les seuils d'exclusion suivants s'appliquent à toutes les entreprises :

- Les entreprises développant ou projetant de développer de nouvelles capacités charbon thermique sur l'ensemble de la chaîne de valeur (producteurs, extracteurs, centrales, infrastructures de transport) ;
- Les entreprises dont le revenu issu du charbon thermique est supérieur à 10 % du revenu total ;
- Les entreprises impliquées dans l'extraction de charbon thermique (seuil à 0Mt) ; Les entreprises dont la production d'électricité provenant du charbon est supérieure à 10% de la production d'électricité totale ou supérieure à 10GW.

Politique en matière de tabac

Les entreprises impliquées dans la production, la fourniture et la vente au détail de tabac (revenus supérieurs à 10 %) sont exclues.

Les entreprises qui fabriquent des produits du tabac (revenus supérieurs à 5%) sont exclues.

De même, les sociétés sujettes à des controverses environnementales sévères seront exclues de l'univers d'investissement.

Les sociétés exposées au nucléaire ne font pas l'objet d'une exclusion.

Par ailleurs, le FCP exclut les investissements dans des entreprises mentionnées aux articles 12(1)(a) à (g) du Règlement Délégué (UE) 2020/1818 de la Commission du 17 juillet 2020 complétant le règlement (UE) 2016/1011 du Parlement européen et du Conseil par des normes minimales pour les indices de référence « transition climatique » de l'Union et les indices de référence « accord de Paris » de l'Union (ci-après les « Exclusions PAB »), à savoir :

- a. les entreprises qui participent à des activités liées à des armes controversées ;
- b. les entreprises qui participent à la culture et à la production de tabac ;
- c. les entreprises dont les administrateurs d'indices de référence constatent qu'elles violent les principes du Pacte mondial des Nations unies ou les principes directeurs de l'Organisation de coopération et de développement économiques (OCDE) à l'intention des entreprises multinationales ;
- d. les entreprises qui tirent au moins 1 % de leur chiffre d'affaires de la prospection, de l'extraction, de la distribution ou du raffinage de houille et de lignite ;
- e. les entreprises qui tirent au moins 10 % de leur chiffre d'affaires de la prospection, de l'extraction, de la distribution ou du raffinage de combustibles liquides ;
- f. les entreprises qui tirent au moins 50 % de leur chiffre d'affaires de la prospection, de l'extraction, de la fabrication ou de la distribution de combustibles gazeux ;
- g. les entreprises qui tirent au moins 50 % de leur chiffre d'affaires d'activités de production d'électricité présentant une intensité d'émission de GES supérieure à 100 g CO₂ e/kWh.

Enfin, la Société de gestion du FCP a constitué en son sein un Comité ESG qui a notamment pour mission de mettre en place et suivre l'application de la politique ESG et les exclusions qui en découlent, et qui pourra, le cas échéant, décider d'exclusions additionnelles s'il le juge conforme à l'objectif d'investissement durable.

Aucun indicateur de référence n'a été désigné afin d'atteindre les caractéristiques E/S promues par le FCP.

Les indicateurs de durabilité évaluent la mesure dans laquelle les caractéristiques environnementales ou sociales promues par le produit financier sont atteintes.

- ***Quels sont les indicateurs de durabilité utilisés pour mesurer la réalisation de chacune des caractéristiques environnementales ou sociales promues par le produit financier ?***

Afin de mesurer la réalisation des caractéristiques E/S mentionnées ci-dessus, le FCP utilisera les indicateurs de durabilité suivants :

- Pourcentage d'émetteurs couverts par une méthodologie de notation ESG (90% minimum).
- La note ESG moyenne du portefeuille
- La note ESG moyenne de l'univers d'investissement initial
- La part de l'univers d'investissement exclue à la suite de la mise en place de la stratégie ESG.

- ***Quels sont les objectifs des investissements durables que le produit financier entend notamment poursuivre et comment les investissements effectués contribuent-ils à ces objectifs ?***

L'objectif des investissements durables est d'investir dans des émetteurs cibles qui visent deux buts :

- 1) suivre des pratiques environnementales et sociales exemplaires ; et
- 2) ne générer aucun produit ni service qui nuisent à l'environnement ou à la société.

Il a été établi que « contribuer à des critères de durabilité à long terme » signifie, au niveau des émetteurs, qu'ils doivent être exemplaires, dans leur secteur, au titre d'au moins un facteur environnemental ou social. La

définition d'un émetteur exemplaire dans son secteur repose sur la méthodologie de notation ESG utilisée qui a pour but de mesurer la performance ESG d'un émetteur. Afin d'être qualifié d' « exemplaire », un émetteur doit faire partie du premier tiers des entreprises de son secteur d'activités au titre d'au moins un facteur environnemental ou social.

Un émetteur remplit ces critères de durabilité à long terme s'il n'est pas par ailleurs exposé de manière significative à des opérations incompatibles avec lesdits critères (par ex. tabac, armement, paris, charbon, aviation, production de viande, engrais et fabrication de pesticides, production de plastique à usage unique).

Ce FCP entend plus particulièrement réaliser des objectifs d'investissement durables qui tournent autour de 2 axes: la lutte contre le réchauffement climatique et la préservation des ressources naturelles.

Les sous-thèmes suivants sont définis comme contribuant à la lutte contre le réchauffement climatique :

- les activités de mobilité alternative (solutions de mobilité réduisant les émissions et la consommation d'énergie),
- les activités des solutions d'efficacité énergétique des bâtiments, des infrastructures (smartgrid) ou des procédés,
- les activités liées aux énergies à faible intensité carbone (énergies renouvelables et équipements, biocarburants, gaz naturel dans certaines régions où il représente l'énergie ayant la plus faible intensité carbone).

Les sous-thèmes suivants sont définis comme contribuant à la préservation des ressources naturelles :

- les activités liées à la circularité des déchets et des ressources (emballage durable, gestion et traitement des déchets, recyclage),
- les activités liées à la gestion de l'eau (infrastructures de l'eau, tests de la qualité de l'eau, traitement des eaux usées, systèmes intelligents de gestion de l'eau),
- les activités liées à une gestion responsable des écosystèmes (forêts, agriculture).

A la suite de l'application de l'ensemble des critères susmentionnés, l'approche en sélectivité aboutit à une réduction d'au moins 30% de l'univers thématique, définissant ainsi l'univers d'investissement éligible.

- ***Dans quelle mesure les investissements durables que le produit financier entend notamment poursuivre ne causent-ils pas de préjudice important à un objectif d'investissement durable sur le plan environnemental ou social ?***

Pour s'assurer que les investissements durables ne causent pas de préjudice important à un objectif d'investissement durable sur le plan environnemental ou social, la Société de Gestion utilise le test DNSH (*Do Not Significantly Harm*, ne pas causer de préjudice important, en français), lequel se base sur les indicateurs des Principales Incidences Négatives (telle que l'intensité des émissions à effet de serre de l'émetteur) via une combinaison d'indicateurs (p.ex. l'empreinte carbone) et de seuils ou règles spécifiques (p.ex. l'empreinte carbone de l'émetteur ne peut pas être dans le décile inférieur du secteur). Outre ces critères établis spécifiquement pour ce test, la Société de Gestion tient compte de certains indicateurs des Principales Incidences Négatives dans le cadre de sa politique d'exclusion. Cette méthodologie ne prend pas actuellement en compte tous les indicateurs des Principales Incidences Négatives repris à l'Annexe 1 du Règlement Délégué (UE) 2022/1288 de la Commission dans le cadre de ce premier test DNSH mais la méthodologie intégrera progressivement ces indicateurs au fur et à mesure que la qualité et l'étendue des données s'améliorent.

En sus des facteurs de durabilité couverts par le premier test, un deuxième test a été défini afin de vérifier que l'émetteur n'a pas un impact environnemental ou social parmi les pires du secteur.

- ***Comment les indicateurs concernant les incidences négatives ont-ils été pris en considération ?***

Comme détaillé ci-dessus, ces indicateurs sont pris en compte par le biais de leur surveillance (p.ex. l'intensité des émissions à effet de serre de l'émetteur). Cette surveillance s'organise autour de la combinaison d'indicateurs (p.ex. l'empreinte carbone) et de seuils ou règles spécifiques (p.ex. l'empreinte carbone de la cible ne peut pas être dans le décile inférieur du secteur). La Société de Gestion tient compte de certains indicateurs des Principales Incidences Négatives dans le cadre de sa politique d'exclusion également. Pour plus de précisions sur la prise en compte des incidences négatives par la Société de Gestion, veuillez vous référer à la Déclaration de prise en compte des principales incidences négatives sur les facteurs de durabilité à cette adresse : <https://ca-ingosuez.com/fr/pdfPreview/36476>

Les principales incidences négatives correspondent aux incidences négatives les plus significatives des décisions d'investissement sur les facteurs de durabilité liés aux questions environnementales, sociales et de personnel, au respect des droits de l'homme et à la lutte contre la corruption et les actes de corruption.

- Dans quelle mesure les investissements durables sont-ils conformes aux principes directeurs de l'OCDE à l'intention des entreprises multinationales et aux principes directeurs des Nations unies relatifs aux entreprises et aux droits de l'homme ? Description détaillée :

L'alignement sur les principes directeurs de l'OCDE à l'intention des entreprises multinationales et sur les principes directeurs des Nations unies relatifs aux entreprises et aux droits de l'homme est testé et assuré dans le cadre du processus d'identification des investissements durables. Au travers de notre notation ESG et de notre politique d'exclusion, nous analysons les entreprises avant de les inclure dans notre univers d'investissement.

La taxinomie de l'UE établit un principe consistant à «ne pas causer de préjudice important» en vertu duquel les investissements alignés sur la taxinomie ne devraient pas causer de préjudice important aux objectifs de la taxinomie de l'UE. Elle s'accompagne de critères propres à l'UE.

Le principe consistant à «ne pas causer de préjudice important» s'applique uniquement aux investissements sous-jacents au produit financier qui prennent en compte les critères de l'Union européenne en matière d'activités économiques durables sur le plan environnemental. Les investissements sous-jacents à la portion restante de ce produit financier ne prennent pas en compte les critères de l'Union européenne en matière d'activités économiques durables sur le plan environnemental.



Ce produit financier prend-il en considération les principales incidences négatives sur les facteurs de durabilité ?

Oui, le FCP considère les Principales Incidences Négatives sur les facteurs de durabilité comme suit :

#	INDICATEUR D'INCIDENCES NEGATIVES	Approche
1	Emissions GES (niveaux 1, 2 et 3)	Notation ESG et Politique de vote
2	Empreinte carbone	Notation ESG et Politique de vote
3	Intensité de GES des sociétés bénéficiaires des investissements	Notation ESG et Politique de vote
4	Exposition à des sociétés actives dans le secteur des combustibles fossiles	Politique de vote et Politique d'exclusion groupe
5	Part de consommation et de production d'énergie non renouvelable	Notation ESG et Politique de vote
6	Intensité de consommation d'énergie par secteur à fort impact climatique	Notation ESG et Politique de vote
7	Activités ayant une incidence négative sur des zones sensibles sur le plan de la biodiversité	Notation ESG et suivi des controverses
8	Rejets dans l'eau	Notation ESG et suivi des controverses
9	Ratio de déchets dangereux et de déchets radioactifs	Notation ESG et suivi des controverses
10	Violations des principes du pacte mondial des Nations unies et des principes directeurs de l'OCDE pour les entreprises multinationales	Politique de vote, Politique d'exclusion groupe et suivi des controverses

11	Absence de processus et de mécanismes de conformité permettant de contrôler le respect des principes du Pacte mondial des Nations unies et des principes directeurs de l'OCDE à l'intention des entreprises multinationales	Politique de vote et suivi des controverses
12	Ecart de rémunération entre hommes et femmes non corrigé	Politique de vote et suivi des controverses
13	Mixité au sein des organes de gouvernance	Politique de vote
14	Exposition à des armes controversées (mines antipersonnel, armes à sous-munitions, armes chimiques ou armes biologiques)	Politique d'exclusion groupe et politique de vote

Plus d'informations sur la manière dont les Principales Incidences Négatives sur les facteurs de durabilité ont été pris en compte seront disponibles dans le rapport annuel du FCP.

Non



Quelle est la stratégie d'investissement suivie par ce produit financier ?

La stratégie du FCP consiste à surperformer les marchés des actions internationales représentés par l'indice MSCI World en investissant dans des sociétés respectant les critères de l'investissement socialement responsable (ISR) et en répondant aux enjeux environnementaux et climatiques au travers de deux axes majeurs :

- la lutte contre le réchauffement climatique ;
- la préservation des ressources naturelles.

(i) Définition de l'univers thématique

Le gérant définit l'univers d'investissement composé de sociétés ayant des activités en lien avec les thématiques de la lutte contre le réchauffement climatique d'une part et de la préservation des ressources naturelles d'autre part, à partir des titres suivants :

- titres inclus dans le MSCI World ;
- titres de sociétés non présentes dans l'indice MSCI World et, identifiées par l'équipe de gestion, réalisant a minima 20% de leur activité (chiffre d'affaires, EBITDA, génération d'énergie ou investissements selon les secteurs) dans l'une des thématiques visées par le FCP, à savoir la lutte contre le réchauffement climatique et la préservation des ressources naturelles.

Les entreprises sélectionnées pour construire l'univers thématique devront répondre aux critères suivants :

- Présenter un alignement du chiffre d'affaires strictement positif à la Taxonomie de l'Union européenne ;
- OU
- Présenter un alignement du chiffre d'affaires strictement positif à l'un des Objectifs de Développement Durable établis par les États membres de l'Organisation des Nations Unies ;
- OU
- Avoir une part significative (supérieure à 20% du chiffre d'affaires, de l'EBITDA, génération d'énergie ou investissements selon les secteurs) dans l'un des sous-thèmes précédemment énumérés.

(ii) Définition de l'univers d'investissement éligible à partir de l'univers thématique par l'application de l'approche dite « en sélectivité »

L'approche en sélectivité consiste pour un fonds à sélectionner les meilleurs émetteurs de l'univers de départ sur la base de leur notation extra-financière, et/ou en excluant d'autres émetteurs sur la base de caractéristiques extra-financières.

Ainsi, l'univers d'investissement éligible du FCP est construit à partir de l'univers thématique défini précédemment, sur la base des critères suivants :

- Un alignement du chiffre d'affaires des entreprises à la Taxonomie de l'Union Européenne supérieur à 5% ;
- OU
- Un alignement du chiffre d'affaires des entreprises à l'un des Objectifs de Développement Durable établis par les États membres de l'Organisation des Nations Unies supérieur à 20% ;
- OU
- Avoir une part significative (supérieure à 20% du chiffre d'affaires, de l'EBITDA, génération d'énergie ou investissements selon les secteurs) dans l'un des sous-thèmes précédemment énumérés ;

ET

La **stratégie d'investissement** guide les décisions d'investissement selon des facteurs tels que les objectifs d'investissement et la tolérance au risque.

- L'exclusion des entreprises impliquées dans les énergies fossiles non conventionnelles (exploration, extraction).

Le FCP intègre des facteurs de durabilité dans son processus d'investissement à travers la politique d'exclusion normative et sectorielle d'Indosuez Wealth Management qui inclut les règles suivantes :

- les exclusions légales sur l'armement controversé (mines antipersonnel, bombes à sous-munitions, armes chimiques, des armes biologiques et des armes à l'uranium appauvri...);
- les entreprises qui contreviennent gravement et de manière répétée à l'un ou plusieurs des 10 principes du Pacte Mondial, sans mesures correctives crédibles ;
- les exclusions sectorielles du groupe Indosuez sur le Charbon et le Tabac.

De même, les sociétés sujettes à des controverses environnementales sévères et les Exclusions PAB seront exclues de l'univers d'investissement. Les sociétés exposées au nucléaire ne font pas l'objet d'une exclusion.

A la suite de l'application de l'ensemble des critères susmentionnés, l'approche en sélectivité aboutit à une réduction d'au moins 30% de l'univers thématique, définissant ainsi l'univers d'investissement éligible.

Le FCP conserve la possibilité d'investir jusqu'à 10% maximum de son actif net en dehors de l'univers d'investissement éligible, dès lors que les entreprises ont un engagement SBTi (Science Based Target Initiative) validé et sous réserve que ces entreprises respectent la politique d'exclusion Groupe.

L'équipe de gestion s'appuie sur une analyse extra-financière de chaque société selon les critères ESG permettant de définir le gisement des valeurs éligibles pour la construction du portefeuille. Cette étape de l'analyse repose sur l'utilisation de la recherche et des notes ESG des émetteurs qui composent l'univers défini, fournies par des prestataires reconnus du marché. Les notations reçues sont transformées par application de la propre grille de notation de la Société de Gestion selon une échelle allant de 0 (moins bonne note) à 100 (meilleure note).

En outre, au minimum 90 % des titres en portefeuille du FCP font l'objet d'une notation ESG.

(iii) Limites de l'approche retenue

L'univers éligible, construit dans le cadre de l'approche en sélectivité, peut inclure des entreprises ayant d'autres activités commerciales qui ne sont pas liées aux thématiques climatique et environnementale ciblées par le FCP. Cependant, afin de limiter les risques extra-financiers potentiels de ces secteurs, le FCP applique les exclusions mentionnées précédemment ainsi que la politique d'exclusion sectorielle et normative du Groupe Indosuez Wealth Management dont le détail est disponible dans sa Politique ESG consultable sur le site internet www.ca-indosuez.com. En conséquence, tous les secteurs économiques peuvent donc être représentés, à l'exception des exclusions normatives et sectorielles évoquées précédemment. La Société de gestion du FCP a constitué en son sein un Comité ESG qui a notamment pour mission de mettre en place et suivre l'application de la politique ESG et les exclusions qui en découlent, et qui pourra, le cas échéant, décider d'exclusions additionnelles s'il le juge conforme à l'objectif d'investissement durable.

En outre, les analyses réalisées par l'équipe de gestion sont dépendantes de la qualité des informations collectées et de la transparence des émetteurs.

- ***Quelles sont les contraintes définies dans la stratégie d'investissement pour sélectionner les investissements afin d'atteindre chacune des caractéristiques environnementales ou sociales promues par ce produit financier ?***

Les principaux éléments contraignants de la stratégie d'investissement (détaillée ci-dessus) utilisés pour sélectionner les investissements sont les suivants :

- Les investissements durables retenue réaliseront a minima 20% de leur activité (chiffre d'affaires, EBITDA, génération d'énergie ou investissements selon les secteurs), dans l'une des thématiques du FCP : la lutte contre le réchauffement climatique et la préservation des ressources naturelles,
- Le FCP exclut de sa gestion les sociétés ayant une part non négligeable, ici un maximum de 10% est appliqué, de leur activité dans les énergies fossiles ainsi qu'une exclusion totale des entreprises opérant dans le secteur des énergies fossiles non conventionnelles ou sujettes à des controverses environnementales sévères,
- La gestion thématique est fondée sur une sélection rigoureuse des sociétés répondant aux défis climatiques avec une exclusion de 30% des valeurs. Il vise à surperformer les marchés des actions internationales représentés par l'indice de référence MSCI World (dividendes nets réinvestis),
- Le taux minimal de notation ESG : 90% du portefeuille, à l'exclusion des dépôts, liquidités, et emprunts d'espèce.

- **Dans quelle proportion minimale le produit financier s'engage-t-il à réduire son périmètre d'investissement avant l'application de cette stratégie d'investissement ?**

Non applicable(N/A).

- **Quelle est la politique mise en œuvre pour évaluer les pratiques de bonne gouvernance des sociétés dans lesquelles le produit financier investit ?**

Les critères de gouvernance au sein de la note ESG ainsi que les exclusions permettent de s'assurer que les émetteurs cibles ont des pratiques de bonne gouvernance. Ces critères permettent de s'assurer notamment que le FCP ne contribue pas à la violation des droits de l'homme ou du travail, à la corruption ou à d'autres actions qui pourraient être considérées comme non-éthiques. Cette démarche s'appuie sur des normes et des principes mondiaux, qui comprennent (sans s'y limiter) le Pacte mondial des Nations unies, les Principes directeurs de l'OCDE à l'intention des entreprises multinationales, les Principes directeurs des Nations unies relatifs aux entreprises et aux droits de l'homme.

En outre, le FCP s'efforce de promouvoir la bonne gouvernance de ces entités émettrices en considérant la structure de gouvernance de l'émetteur.




Quelle est l'allocation des actifs prévue pour ce produit financier ?

L'**allocation des actifs** décrit la part des investissements dans des actifs spécifiques.

Un minimum de 80% des actifs sera investi dans des émetteurs alignés sur les caractéristiques E/S promues (#1 Alignés sur les caractéristiques E/S) ; parmi ces investissements, ceux considérés comme investissements durables représenteront au moins 51% des actifs (#1A Durables). Le reste des actifs, (<20%), sera constitué de liquidités, d'équivalents de liquidités ainsi que d'investissements non filtrés et ne sera pas aligné sur les caractéristiques E/S promues (#2 Autres).

Les activités alignées sur la taxinomie sont exprimées en %:

- du **chiffre d'affaires** pour refléter la proportion des revenus provenant des activités vertes des sociétés dans lesquelles le produit financier investit;
- des **dépenses d'investissement** (CapEx) pour montrer les investissements verts réalisés par les sociétés dans lesquelles le produit financier investit, pour une transition vers une économie verte par exemple;
- des **dépenses d'exploitation** (OpEx) pour refléter les activités opérationnelles vertes des sociétés dans lesquelles le produit financier investit.



La catégorie **#1 Alignés sur les caractéristiques E/S** inclut les investissements du produit financier utilisés pour atteindre les caractéristiques environnementales ou sociales promues par le produit financier. La catégorie **#2 Autres** inclut les investissements restants du produit financier qui ne sont ni alignés sur les caractéristiques environnementales ou sociales ni considérés comme des investissements durables.

La catégorie **#1 Alignés sur les caractéristiques E/S** comprend:

- la sous-catégorie **#1A Durables** couvrant les investissements durables ayant des objectifs environnementaux;
- la sous-catégorie **#1B Autres caractéristiques E/S** couvrant les investissements alignés sur les caractéristiques environnementales ou sociales qui ne sont pas considérés comme des investissements durables.

- **Comment l'utilisation des produits dérivés permet-elle d'atteindre les caractéristiques environnementales ou sociales promues par le produit financier ?**

Le FCP pourra investir dans des produits dérivés, l'utilisation de ces produits ne contribuera pas aux objectifs environnemental et social promus.



Dans quelle proportion minimale les investissements durables ayant un objectif environnemental sont-ils alignés sur la taxinomie de l'UE ?

La Société de Gestion s'engage actuellement à investir un minimum de 10% du FCP dans des investissements durables au sens de la taxinomie de l'UE. La réalisation de cet engagement pourra être mesurée sur la base de données estimées lorsque ces données ne sont pas reportées par les émetteurs sur lesquels le FCP est investi. Pour ce faire, la Société de Gestion s'appuie sur les services réalisés par des fournisseurs de données externes.

● Le produit financier investit-il dans des activités liées au gaz fossile et/ou à l'énergie nucléaire qui sont conformes à la taxinomie de l'UE1 ?

Oui :

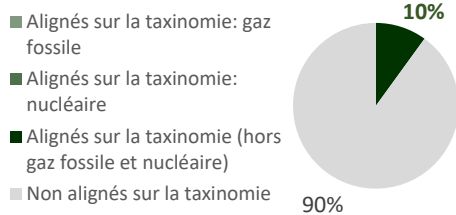
Dans le gaz fossile

Dans l'énergie nucléaire

Non

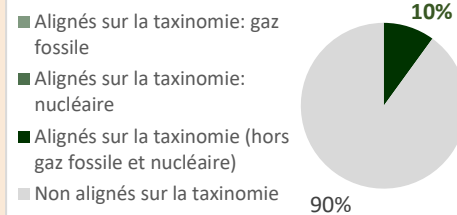
Les graphiques ci-dessous font apparaître en vert le pourcentage minimal d'investissements alignés sur la taxinomie de l'UE. Étant donné qu'il n'existe pas de méthodologie appropriée pour déterminer l'alignement des obligations souveraines* sur la taxinomie, le premier graphique montre l'alignement sur la taxinomie par rapport à tous les investissements du produit financier, y compris les obligations souveraines, tandis que le deuxième graphique représente l'alignement sur la taxinomie uniquement par rapport aux investissements du produit financier autres que les obligations souveraines.

1. Alignement des investissements sur la taxinomie, dont obligations souveraines*



Ce graphique représente 100% des investissements totaux.

2. Alignement des investissements sur la taxinomie, hors obligations souveraines*



Ce graphique représente 100% des investissements totaux.

*Aux fins de ces graphiques, les «obligations souveraines» comprennent toutes les expositions souveraines.

Ce graphique représente x% des investissements totaux.

● Quelle est la proportion minimale d'investissements dans des activités transitoires et habilitantes ?

La Société de Gestion s'engage à réaliser au minimum 51% d'investissements durables dont l'objectif environnemental est aligné sur SFDR dont un minimum de 10% du FCP dans des investissements durables au sens de la taxinomie de l'UE. La Société de Gestion ne s'engage pas sur une part minimale d'investissements dans des activités transitoires et habilitantes, lesdits investissements pouvant être librement alloués dans le cadre de l'engagement global d'investissement durable publié par le FCP (au moins 51 % dont au moins 10% dans des investissements durables au sens de la taxinomie de l'UE).

¹ Les activités liées au gaz fossile et/ou au nucléaire ne seront conformes à la taxinomie de l'UE que si elles contribuent à limiter le changement climatique (« atténuation du changement climatique) et ne causent de préjudice important à aucun objectif de la taxinomie de l'UE – voir la note explicative dans la marge de gauche. L'ensemble des critères applicables aux activités économiques dans les secteurs du gaz fossile et de l'énergie nucléaire qui sont conformes à la taxinomie de l'UE sont définis dans le règlement délégué (UE) 2022/1214 de la Commission.

Pour être conforme à la taxinomie de l'UE, les critères applicables au gaz fossile comprennent des limitations des émissions et le passage à l'électricité d'origine renouvelable ou à des carburants à faible teneur en carbone d'ici la fin de 2035. En ce qui concerne l'énergie nucléaire, les critères comprennent des règles complètes en matière de sûreté nucléaire et de gestion des déchets.

Les activités habilitantes permettent directement à d'autres activités de contribuer de manière substantielle à la réalisation d'un objectif environnemental.

Les activités transitoires sont des activités pour lesquelles il n'existe pas encore de solutions de remplacement sobres en carbone et, entre autres, dont les niveaux d'émission de gaz à effet de serre correspondent aux meilleures performances réalisables.



Le symbole représente des investissements durables ayant un objectif environnemental qui **ne tiennent pas compte des critères applicables aux activités économiques durables sur le plan environnemental au titre de la taxinomie de l'UE.**



Quelle est la proportion minimale d'investissements durables ayant un objectif environnemental qui ne sont pas alignés sur la taxinomie de l'UE ?

La Société de Gestion s'engage à réaliser au minimum 51% d'investissements durables dont l'objectif environnemental est aligné sur SFDR dont un minimum de 10% du FCP dans des investissements durables au sens de la taxinomie de l'UE. Le reste de ces investissements pourraient être alignés sur la taxinomie de l'UE, mais la Société de Gestion ne s'engage pas sur une proportion minimale d'investissements durables ayant un objectif environnemental qui ne sont pas alignés sur la taxinomie de l'UE, lesdits investissements pouvant être librement alloués dans le cadre de l'engagement global d'investissement durable publié par le FCP (au moins 51 % dont au moins 10% dans des investissements durables au sens de la taxinomie de l'UE).



Quelle est la proportion minimale d'investissements durables sur le plan social ?

La Société de Gestion ne s'engage pas sur une part minimale d'investissements durables sur le plan social. La part globale d'investissements durables du FCP peut inclure des investissements ayant un objectif social, et bien que le FCP ne s'engage pas sur une part minimale d'investissements durables sur le plan social, lesdits investissements peuvent être librement alloués dans le cadre de l'engagement global d'investissements durables publié par le FCP (au moins 51 % dont au moins 10% dans des investissements durables au sens de la taxinomie de l'UE).



Quels sont les investissements inclus dans la catégorie « #2 Autres », quelle est leur finalité et des garanties environnementales ou sociales minimales s'appliquent-elles à eux ?

La catégorie "#2 Autres" est constituée de liquidités et d'équivalent de liquidités ainsi que d'investissements non filtrés. Aucune garantie environnementale ou sociale minimale existe pour ces investissements.



Un indice spécifique est-il désigné comme indice de référence pour déterminer si ce produit financier est aligné sur les caractéristiques environnementales et/ou sociales qu'il promet ?

Non applicable (N/A)

Les **indices de référence** sont des indices permettant de mesurer si le produit financier atteint les caractéristiques environnementales ou sociales qu'il promet.

- **Comment l'indice de référence est-il aligné en permanence sur chacune des caractéristiques environnementales ou sociales promues par le produit financier ?**

Non Applicable (N/A).

- **Comment l'alignement de la stratégie d'investissement sur la méthodologie de l'indice est-il à tout moment garanti ?**

Non Applicable (N/A)

- **En quoi l'indice désigné diffère-t-il d'un indice de marché large pertinent ?**

Non Applicable (N/A)

- **Où trouver la méthode utilisée pour le calcul de l'indice désigné ?**

Non Applicable (N/A)



Où puis-je trouver en ligne davantage d'informations spécifiques au produit ?

De plus amples informations sur le produit sont accessibles sur le site internet :
<https://france.ca-indosuez.com/indosuez-en-france/notre-approche-de-la-conformite>

Document d'Informations Clés

Objectif

Le présent document contient des informations essentielles sur le Produit d'investissement. Il ne s'agit pas d'un document à caractère commercial. Ces informations vous sont fournies conformément à une obligation légale, afin de vous aider à comprendre en quoi consiste ce Produit et quels risques, coûts, gains et pertes potentiels y sont associés, et de vous aider à le comparer à d'autres produits.

Produit

America Small & Mid Caps

un compartiment d' Indosuez Funds

Initiateur du PRIIP : CA Indosuez Fund Solutions - LEI : 5493001FE4TMI55TM266.

PE Capitalisation ISIN : LU1073906007 PEX Distribution ISIN : LU1073906262

Sites internet : www.fundsquare.net et www.ca-indosuez-fundsolutions.com. Appelez le +352 26 64 50 – 1 pour de plus amples informations.

La Commission de Surveillance du Secteur Financier (CSSF) est chargée du contrôle de CA Indosuez Fund Solutions en ce qui concerne ce document d'informations clés.

CA Indosuez Fund Solutions est agréée au Luxembourg et réglementée par la Commission de Surveillance du Secteur Financier (CSSF).

Indosuez Funds est agréé au Luxembourg et réglementé par la Commission de Surveillance du Secteur Financier (CSSF).

Date de production du Document d'Informations Clés : 01.11.2025

Avertissement : Vous êtes sur le point d'acheter un Produit qui n'est pas simple et qui peut être difficile à comprendre.

En quoi consiste ce Produit ?

Type

Ce Produit est un fonds d'investissement de droit luxembourgeois Société d'Investissement à Capital Variable (SICAV), un OPCVM.

Durée

Le Produit a un horizon d'investissement d'au moins 5 ans.

Objectifs

L'objectif du compartiment (ci-après "le Produit") consiste en la recherche d'un rendement et/ou d'une plus-value en capital à long terme par la gestion d'un portefeuille composé principalement d'actions de sociétés américaines de petites et moyennes capitalisations, sans restriction de secteur d'activité.

L'actif net du Produit sera principalement investi dans des actions ou autres titres donnant accès au capital des entreprises, des warrants, des options, ainsi que dans des titres de créances. Il pourra investir à hauteur de 10% maximum de l'actif net dans des OPCVM, notamment des ETF.

Le Produit est autorisé à investir jusqu'à 100% des actifs nets dans des dépôts bancaires, des instruments du marché monétaire et les fonds du marché monétaire éligibles à des fins de trésorerie et / ou en cas de conditions de marchés défavorables.

Dans les limites des restrictions d'investissement telles que décrites dans le Prospectus, le Produit peut faire usage de contrats à terme ou d'options sur actions ou indices boursiers, que ce soit dans un but de couverture ou d'exposition des actifs.

Pour chaque Classe d'Actions, le Produit est autorisé à couvrir les risques de change dans le cadre de la gestion de ses actifs.

Le Produit a un objectif de surperformance par rapport à son indice de référence, à savoir le Russel 2000 Net Total Return Index (RU20N30U).

Le Produit est géré de manière active, ce qui signifie que celui-ci peut diverger dans des proportions importantes dans sa composition par rapport à l'indice de référence et qu'il n'y a pas de restriction quant à l'étendue avec laquelle le portefeuille du Produit peut dévier de l'indice. L'univers d'investissement n'étant pas limité à l'indice de référence, le gérant peut acheter des titres ou investir dans des secteurs qui n'en font pas partie, ceci par exemple pour profiter d'occasions spécifiques ou s'adapter aux conditions de marché.

La devise de référence du Produit est le Dollar US et la devise de négociation de cette classe est l'Euro.

Tous les revenus du Produit sont réinvestis.

Investisseurs de détail visés

Le Produit a un horizon d'investissement d'au moins 5 ans et convient aux investisseurs particuliers prêts à assumer un risque moyen à élevé de perte de leur capital d'origine dans le cadre de leur portefeuille d'investissements.

Informations pratiques

Dépositaire : CACEIS Bank, Luxembourg Branch

L'investisseur peut acheter ou vendre des actions du Produit à une fréquence journalière (jour ouvré bancaire complet au Luxembourg et aux Etats-Unis). L'heure limite pour la réception des ordres est fixée à 10 heures (heure de Luxembourg) chaque Jour d'évaluation. Les souscriptions / rachats ne sont pas acceptés les jours fériés aux Etats-Unis.

Le dernier prospectus et les derniers documents d'informations périodiques réglementaires, ainsi que toutes autres informations pratiques sont disponibles en français gratuitement auprès de CA Indosuez Fund Solutions, 12 Rue Eugène Ruppert, L-2453 Luxembourg, Grand Duché du Luxembourg.

La valeur liquidative, les scénarios de performance et les performances passées sont disponibles sur simple demande auprès de la société de gestion et sur les sites internet : www.fundsquare.net et www.ca-indosuez-fundsolutions.com.

Les détails de la politique de rémunération actualisée, y compris, notamment, une description de la manière dont les rémunérations et les avantages sont calculés, l'identité des personnes responsables de l'attribution des rémunérations et des avantages, y compris la composition du comité de rémunération, lorsqu'un tel comité existe, sont disponibles sur www.ca-indosuez-fundsolutions.com et un exemplaire sur papier sera mis à disposition gratuitement sur demande.

Le code ISIN LU1073906007 (PE EUR) représente l'action suivante :

LU1073906262 (PEX EUR)

Pour les actions de capitalisation, le dividende est réinvesti, pour les actions de distribution, le dividende est distribué.

Quels sont les risques et qu'est-ce que cela pourrait me rapporter ?

Indicateur de risque



Risque le plus faible,

Risque le plus élevé,



L'indicateur synthétique de risque part de l'hypothèse que vous conservez le Produit jusqu'à l'échéance de la période de détention recommandée (5 ans). Le risque réel peut être très différent si vous optez pour une sortie avant échéance, et vous pourriez obtenir moins en retour.

L'indicateur synthétique de risque permet d'apprécier le niveau de risque de ce Produit par rapport à d'autres. Il indique la probabilité que ce produit enregistre des pertes en cas de mouvements sur les marchés ou d'une impossibilité de notre part de vous payer.

Nous avons classé ce Produit dans l'indicateur de risque 5 sur 7, qui est une classe de risque entre moyenne et élevée. Autrement dit, les pertes potentielles liées aux futurs résultats du Produit se situent à un niveau entre moyen et élevé et, si la situation venait à se détériorer sur les marchés, il est probable que la capacité de CA Indosuez Fund Solutions à vous payer en soit affectée.

Risque(s) important(s) pour le Produit non pris en compte dans cet indicateur :

Risque de concentration : Dans la mesure où le Produit concentre ses investissements dans un pays, un marché, une industrie ou une classe d'actif, il pourrait subir une perte en capital suite à des événements défavorables affectant spécifiquement ce pays, ce marché, cette industrie ou cette classe d'actif.

Risque lié à l'utilisation d'instruments dérivés : Le Produit peut utiliser des instruments dérivés, c'est-à-dire des instruments financiers dont la valeur dépend de celle d'un actif sous-jacent. Or les fluctuations de cours de l'actif sous-jacent, même faibles, peuvent entraîner des changements importants du prix de l'instrument dérivé correspondant. L'utilisation des instruments dérivés de gré à gré expose le Produit à un défaut partiel ou total de la contrepartie à honorer ses engagements. Ceci pourrait infliger une perte financière au Produit.

Risque de liquidité : Ce risque correspond au fait de ne pas pouvoir vendre un actif au prix anticipé ou dans les délais souhaités, en raison de l'étroitesse structurelle ou conjoncturelle du marché. Ce risque se matérialise ainsi par une diminution du prix de cession des actifs concernés et/ou un délai dans l'ajustement ou la liquidation du portefeuille.

Risques liés à la détention d'actions de petites capitalisations : Le Produit investit en actions de petites capitalisations ce qui génère un risque accru car le prix de ces actions pourrait subir des fluctuations plus fortes et plus rapides que des grandes capitalisations.

Impact des techniques de couverture : L'utilisation de dérivés à des fins de couverture dans un marché haussier pourrait réduire le potentiel de gain.

Risque en matière de durabilité : Il s'agit d'un événement ou d'une situation dans le domaine environnemental, social ou de la gouvernance (ESG) qui, s'il survient, pourrait avoir une incidence négative importante, réelle ou potentielle, sur la valeur d'un ou plusieurs investissements détenus par le Produit.

Pour plus d'informations sur les risques, veuillez-vous référer au prospectus du Produit.

Ce Produit ne prévoyant pas de protection contre les aléas de marché, vous pourriez perdre tout ou partie de votre investissement.

Scénarios de performance

Les chiffres indiqués comprennent tous les coûts du Produit lui-même, mais pas nécessairement tous les frais dus à votre conseiller ou distributeur. Ces chiffres ne tiennent pas compte de votre situation fiscale personnelle, qui peut également influencer sur les montants que vous recevrez.

Ce que vous obtiendrez de ce Produit dépend des performances futures du marché. L'évolution future du marché est aléatoire et ne peut être prédite avec précision.

Les scénarios défavorables, intermédiaires et favorables présentés représentent des exemples utilisant les meilleures et pires performances, ainsi que la performance moyenne du Produit ou/et de l'indice de référence approprié au cours des 10 dernières années. Les marchés pourraient évoluer très différemment à l'avenir.

Le scénario de tensions montre ce que vous pourriez obtenir dans des situations de marché extrêmes.

En cas d'historique insuffisant, les scénarios de performance incorporent des données simulées à partir d'un portefeuille de référence.

Investissement EUR 10 000

La période de détention recommandée est de 5 ans.		Si vous sortez après 1 an	Si vous sortez après 5 ans (la période de détention recommandée)
Scénarios			
Minimum	Il n'existe aucun rendement minimal garanti. Vous pourriez perdre tout ou une partie de votre investissement.		
Scénario de tensions	Ce que vous pourriez obtenir après déduction des coûts	EUR 2 880	EUR 2 160
	Rendement annuel moyen	-71,2%	-26,4%
Scénario défavorable	Ce que vous pourriez obtenir après déduction des coûts	EUR 8 050	EUR 10 180
	Rendement annuel moyen	-19,5%	0,4%
Scénario intermédiaire	Ce que vous pourriez obtenir après déduction des coûts	EUR 10 310	EUR 16 320
	Rendement annuel moyen	3,1%	10,3%
Scénario favorable	Ce que vous pourriez obtenir après déduction des coûts	EUR 16 540	EUR 20 450
	Rendement annuel moyen	65,4%	15,4%

Ce tableau montre les sommes que vous pourriez obtenir sur la période de détention recommandée de 5 ans, en fonction de différents scénarios, en supposant que vous investissiez EUR 10 000.

Le scénario de tensions montre ce que vous pourriez obtenir dans des situations de marché extrêmes.

Scénario défavorable : ce type de scénario s'est produit pour un investissement entre les mois de 07/2024 et 09/2025.

Scénario intermédiaire : ce type de scénario s'est produit pour un investissement entre les mois de 07/2020 et 07/2025.

Scénario favorable : ce type de scénario s'est produit pour un investissement entre les mois de 10/2016 et 10/2021.

Que se passe-t-il si CA Indosuez Fund Solutions n'est pas en mesure d'effectuer les versements ?

Le Produit est une copropriété d'instruments financiers et de dépôts distincte de CA Indosuez Fund Solutions. En cas de défaillance de CA Indosuez Fund Solutions, les actifs du Produit conservés par le Dépositaire ne seront pas affectés. En cas de défaillance du Dépositaire, le risque de perte financière du produit est atténué en raison de la ségrégation légale des actifs du dépositaire de ceux du Produit.

Que va me coûter cet investissement ?

Il se peut que la personne qui vous vend ce Produit ou qui vous fournit des conseils à son sujet vous demande de payer des coûts supplémentaires. Si c'est le cas, cette personne vous informera au sujet de ces coûts et vous montrera l'incidence de ces coûts sur votre investissement au fil du temps.

Coûts au fil du temps

Les tableaux présentent les montants prélevés sur votre investissement afin de couvrir les différents types de coûts. Ces montants dépendent du montant que vous investissez, du temps pendant lequel vous détenez le Produit. Les montants indiqués ici sont des illustrations basées sur un exemple de montant d'investissement et différentes périodes d'investissement possibles. Nous avons supposé

- qu'au cours de la première année vous récupéreriez le montant que vous avez investi (rendement annuel de 0%). Que pour les autres périodes de détention, le Produit évolue de la manière indiquée dans le scénario intermédiaire
- 10 000 EUR sont investis.

Investissement EUR 10 000	Si vous sortez après 1 an	Si vous sortez après 5 ans (la période de détention recommandée)
Coûts totaux	EUR 772	EUR 4 072
Incidence des coûts annuels (*)	7,7%	5,0% chaque année

(*) Elle montre dans quelle mesure les coûts réduisent annuellement votre rendement au cours de la période de détention. Par exemple, elle montre que si vous sortez à la fin de la période de détention recommandée, il est prévu que votre rendement moyen par an soit de 15,32% avant déduction des coûts et de 10,29% après cette déduction.

Il se peut que nous partagions les coûts avec la personne qui vous vend le Produit afin de couvrir les services qu'elle vous fournit. Le cas échéant, cette personne vous informera du montant.

Composition des coûts

Investissement EUR 10 000 et coût annuel si vous sortez après 1 an.

Coûts ponctuels à l'entrée ou à la sortie		Si vous sortez après 1 an
Coûts d'entrée	Cela comprend des coûts de distribution de 3,00% du montant investi. Il s'agit du montant maximal que vous paierez. La personne qui vous vend le produit vous informera des coûts réels.	EUR 300
Coûts de sortie	1,00% du montant investi. L'incidence des coûts encourus lorsque vous sortez de votre investissement à l'échéance. Il s'agit du maximum que vous paierez et vous pourriez payer moins.	EUR 100
Frais de conversion	1,00% Si applicable. Veuillez-vous référer à la section conversion du prospectus pour plus d'informations.	EUR 100
Coûts récurrents (prélevés chaque année)		
Frais de gestion et autres frais administratifs et d'exploitation	1,90% de la valeur de votre investissement par an. Ce pourcentage est basé sur les coûts réels au cours de la dernière année.	EUR 190
Coûts de transaction	0,64% de la valeur de votre investissement par an. Il s'agit d'une estimation des coûts encourus lorsque nous achetons et vendons les investissements sous-jacents au produit. Le montant réel varie en fonction de la quantité que nous achetons et vendons.	EUR 64
Coûts accessoires prélevés sous certaines conditions		
Commissions liées aux résultats (et commission d'intéressement)	1,18% Description : 20% maximum de la sur-performance nette du Russel 2000 Net Total Return Index (RU20N30U). Veuillez noter que des commissions de performance pourraient être perçues en cas de performance absolue négative du Produit.	EUR 118

Les tableaux ci-dessus indiquent l'incidence des différents types de coûts sur le rendement que vous pourriez obtenir de votre investissement à la fin de la période d'investissement recommandée et la signification des différentes catégories de coûts.

Combien de temps dois-je le conserver, et puis-je retirer de l'argent de façon anticipée ?

Durée de placement recommandée : 5 ans

Ce Produit est conçu pour des investissements à long terme, vous devez vous préparer à conserver votre investissement dans le Produit pendant au moins 5 ans. Vous pouvez toutefois demander à tout moment le remboursement de votre investissement sans pénalité durant cette période ou conserver votre investissement plus longtemps.

L'investisseur peut acheter ou vendre des actions du Produit à une fréquence journalière (jour ouvré bancaire complet au Luxembourg et aux Etats-Unis).

L'heure limite pour la réception des ordres est fixée à 10 heures (heure de Luxembourg) chaque Jour d'évaluation. Les souscriptions / rachats ne sont pas acceptés les jours fériés aux Etats-Unis.

Comment puis-je formuler une réclamation ?

Si vous avez une réclamation concernant ce Produit, l'initiateur du Produit ou de la personne qui a conseillé ou qui vous a vendu ce Produit, vous pouvez en premier lieu contacter CA Indosuez Fund Solutions au +352 26 64 50 - 1, par courriel via l'adresse caifs@ca-indosuez.lu ou par voie postale au 12 Rue Eugène Ruppert, L-2453 Luxembourg, Grand-Duché de Luxembourg.

Si votre plainte n'est pas résolue de manière satisfaisante, vous pouvez l'enregistrer sur notre site internet www.ca-indosuez-fundsolutions.com.

Autres informations pertinentes

Scénarios de performance : Vous pouvez trouver les derniers scénarios de performance mis à jour mensuellement sur le site internet <https://api.fundinfo.com/3.0/document?apiKey=66b10811-0491-4181-bd05-361d3bcb0f6b&shareClass=LU1073906007&documentType=KMS&country=lu>.

Performances passées : Vous pouvez télécharger les performances passées des/de la 9 dernière(s) année(s) via le site internet <https://api.fundinfo.com/3.0/document?apiKey=66b10811-0491-4181-bd05-361d3bcb0f6b&shareClass=LU1073906007&documentType=KPP&country=lu>.

Le Produit promeut, entre autres caractéristiques, des caractéristiques environnementales et/ou sociales, au sens de l'article 8 du Règlement SFDR, complété par le Règlement Taxonomie. Les critères environnementaux, sociaux et de gouvernance (ESG) contribuent à la prise de décision du gérant, sans pour autant être un facteur déterminant de cette prise de décision.

Cette SICAV est à compartiments, son dernier rapport annuel consolidé est disponible auprès de CA Indosuez Fund Solutions. Les actifs de chaque compartiment sont séparés des autres compartiments de la SICAV.

Le Produit propose d'autres actions pour des catégories d'investisseurs définies dans son prospectus.

Ce document d'informations clés est mis à jour au moins annuellement.

Document d'Informations Clés (« DIC »)

OBJECTIF

Le présent document contient des informations essentielles sur le Produit d'investissement. Il ne s'agit pas d'un document à caractère commercial. Ces informations vous sont fournies conformément à une obligation légale, afin de vous aider à comprendre en quoi consiste ce Produit et quels risques, coûts, gains et pertes potentiels y sont associés, et de vous aider à le comparer à d'autres produits.

PRODUIT

INDOSUEZ EURO EXPANSION
Nom de l'Initiateur du PRIIP : CA Indosuez Gestion
PART P-C Capitalisation ISIN : FR0007371703
Site web de l'initiateur du PRIIP : www.ca-indosuez.com/france/fr . Appelez le + 33 1 40 75 62 62 pour de plus amples informations.
L'Autorité des Marchés Financiers (AMF) est chargée du contrôle de CA Indosuez Gestion en ce qui concerne ce document d'informations clés.
CA Indosuez Gestion est agréée en France sous le n° GP 98-025 et réglementée par l' Autorité des Marchés Financiers (AMF).
INDOSUEZ EURO EXPANSION est autorisé en France et régulé par l' Autorité des Marchés Financiers (AMF).
Date de production du Document d'Informations Clés : 28.03.2025

Avertissement : vous êtes sur le point d'acheter un Produit qui n'est pas simple et qui peut être difficile à comprendre.

EN QUOI CONSISTE CE PRODUIT ?

Type

Ce Produit est un OPCVM soumis au droit français.

Durée

Ce Produit est créé pour une durée de 99 ans.

Objectifs

La classification AMF du Produit est : Actions internationales.

Le Produit adopte une gestion active qui repose sur une sélection de titres privilégiant les valeurs de croissance de l'Union Economique et Monétaire.

L'objectif de gestion du Produit est de tirer parti à moyen terme de la performance des marchés d'actions de la zone Euro tout en répondant aux critères de l'investissement socialement responsable (ISR) par l'intégration de critères ESG dans le processus de sélection et d'analyse des titres du Produit et ce avec l'objectif de produire une performance supérieure à celle mesurée par l'indicateur de référence : 100% MSCI EMU Growth (Net Return, dividendes nets réinvestis), sur une durée de placement recommandée de cinq ans. La composition du Produit peut s'écarter de la répartition de l'indicateur.

L'équipe de gestion s'appuie sur une analyse extra-financière de chaque société selon des critères ESG permettant de définir le gisement des valeurs éligibles pour la construction du portefeuille. Parmi ces critères figurent notamment la consommation d'énergie et l'émission de gaz à effets de serre (dimension environnementale), la protection de la biodiversité et de l'eau, développement du capital humain (dimension sociale), la gestion du travail et des restructurations, l'indépendance du conseil, la qualité de l'audit et des contrôles (dimension gouvernance).

Afin de concilier la recherche de performance et le développement des pratiques socialement responsables, les critères ESG sont considérés selon une combinaison d'approches :

- Normative et sectorielle : exclusions légales sur l'armement controversé ; exclusions des entreprises qui contreviennent gravement et de manière répétée à l'un ou plusieurs des 10 principes du Pacte Mondial, sans mesures correctives crédibles ; exclusions sectorielles du groupe Indosuez sur le Charbon et le Tabac.

- Amélioration de note : la note ESG moyenne pondérée du portefeuille doit être supérieure à la note ESG moyenne pondérée de l'univers d'investissement initial du Produit après élimination des 20% des plus mauvais émetteurs.

- Best-in-class : le Produit cherche à favoriser les émetteurs leaders de leur secteur d'activité selon les critères ESG identifiés par l'équipe d'analyse extra-financière.

L'approche Best-in-class n'exclut aucun secteur d'activité a priori. Tous les secteurs économiques sont donc représentés dans cette approche et le Produit peut ainsi être exposé à certains secteurs controversés. Afin de limiter les risques extra-financiers potentiels de ces secteurs, le Produit applique les exclusions mentionnées ci-dessus.

La Société de Gestion attire néanmoins l'attention des investisseurs qu'à la date de dernière mise à jour du Document d'Informations Clés, le Produit ne bénéficie pas du label ISR.

Le Produit est en permanence exposé à hauteur de 60% minimum de son actif net aux marchés actions. L'exposition maximale à ces marchés, y compris à travers des investissements en titres vifs, pourra atteindre 110% de l'actif net. Le Produit investit en permanence au moins 75% de son actif net en titres éligibles au PEA. Les actions de petites et moyennes capitalisations pourront représenter jusqu'à 50% de l'actif net.

Afin de diversifier les stratégies de gestion mises en place dans le portefeuille, l'équipe de gestion sélectionne dans la limite de 20% de l'actif net des titres de créance négociables ou autres instruments du marché monétaire et peut à titre exceptionnel investir sur des titres obligataires.

Ces titres appartiendront à la catégorie par exemple « Investment Grade », pouvant bénéficier d'une notation minimum BBB- par l'agence de notation Standard & Poor's ou jugée équivalente par la société de gestion au jour de l'investissement. Dans le cas où une ligne sortirait de la catégorie « Investment Grade », ou dans le cas d'une dégradation d'un titre spéculatif, le gérant opétera dans le respect de l'intérêt des porteurs, pour la vente ou la conservation du titre dégradé en fonction notamment de la liquidité des marchés.

Dans tous les cas, la sélection des instruments de crédit ne s'appuie pas exclusivement sur les notations fournies par les agences de notation mais repose également sur une analyse interne du risque de crédit, la société de gestion privilégiant sa propre analyse pour décider la cession ou l'acquisition d'une ligne.

Le Produit pourra être exposé à hauteur de 10% de l'actif net sur les marchés des pays émergents.

L'exposition maximale au risque de change aux devises hors euro ne peut dépasser 60% de l'actif net.

Le Produit peut utiliser des instruments financiers à terme sur les marchés actions, taux et change, à des fins d'exposition et/ou de couverture.

L'exposition globale du portefeuille, y compris l'exposition induite par l'utilisation des instruments financiers à terme ne dépassera pas 200%.

Le Produit est classé Article 8 au sens du Règlement SFDR et, à ce titre, promeut, entre autres caractéristiques, des caractéristiques environnementales ou sociales. Les informations relatives à ces caractéristiques sont disponibles en annexe du Prospectus du Produit.

Affectation des sommes distribuables : Capitalisation du résultat net et des plus-values nettes réalisées.

Investisseurs de détail visés

Le Produit a un horizon d'investissement d'au moins 5 ans et convient aux investisseurs particuliers prêts à assumer un risque moyen à élevé de perte de leur capital d'origine dans le cadre de leur portefeuille d'investissements.

Informations pratiques

Dépositaire : CACEIS Bank

Les demandes de souscription et de rachat sont centralisées auprès du Dépositaire, CACEIS Bank à 12 heures 30 (CET), chaque jour d'établissement de la valeur liquidative (J). Ces demandes sont exécutées sur la base de la prochaine valeur liquidative calculée en J+1. Les règlements sont effectués à J+2 (jours ouvrés).

Le dernier prospectus et les derniers documents d'informations périodiques réglementaires, ainsi que toutes autres informations pratiques sont disponibles en français gratuitement auprès du service Communication clientèle de CA Indosuez Gestion - 17, rue du Docteur Lancereaux - 75008 Paris - Email : commclientindosuezezgestion@ca-indosuez.com.

La valeur liquidative est disponible sur simple demande auprès de la société de gestion. Les détails de la politique de rémunération actualisée sont disponibles sur le site Internet de CA INDOSUEZ www.ca-indosuez.com/france/fr.

QUELS SONT LES RISQUES ET QU'EST-CE QUE CELA POURRAIT ME RAPPORTER ?

Indicateur Synthétique de risque (ISR)

1	2	3	4	5	6	7
---	---	---	---	---	---	---

Risque le plus faible,

Risque le plus élevé,



L'indicateur synthétique de risque part de l'hypothèse que vous conservez le Produit jusqu'à l'échéance de la période de détention recommandée (5 ans). Le risque réel peut être très différent si vous optez pour une sortie avant échéance, et vous pourriez obtenir moins en retour.

L'indicateur synthétique de risque permet d'apprécier le niveau de risque de ce Produit par rapport à d'autres. Il indique la probabilité que ce Produit enregistre des pertes en cas de mouvements sur les marchés ou d'une impossibilité de notre part de vous payer.

Nous avons classé ce Produit dans l'indicateur de risque 5 sur 7, qui est une classe de risque entre moyenne et élevée. Autrement dit, les pertes potentielles liées aux futurs résultats du Produit se situent à un niveau entre moyen et élevé et, si la situation venait à se détériorer sur les marchés, il est probable que la capacité de CA Indosuez Gestion à vous payer en soit affectée.

Ce Produit ne prévoyant pas de protection contre les aléas de marché, vous pourriez perdre tout ou partie de votre investissement.

Scénarios de performance

Les chiffres indiqués comprennent tous les coûts du Produit lui-même, mais pas nécessairement tous les frais dus à votre conseiller ou distributeur. Ces chiffres ne tiennent pas compte de votre situation fiscale personnelle, qui peut également influencer sur les montants que vous recevrez.

Ce que vous obtiendrez de ce Produit dépend des performances futures du marché. L'évolution future du marché est aléatoire et ne peut être prédite avec précision.

Les scénarios défavorables, intermédiaires et favorables présentés représentent des exemples utilisant les meilleures et pires performances, ainsi que la performance médiane du Produit ou/et de l'indice de référence approprié au cours des 10 dernières années.

Les marchés pourraient évoluer très différemment à l'avenir.

Le scénario de tensions montre ce que vous pourriez obtenir dans des situations de marché extrêmes.

Investissement de 10 000 EUR

La période de détention recommandée est de 5 ans.		Si vous sortez après 1 an	Si vous sortez après 5 ans (la période de détention recommandée)
Scénarios			
Minimum	Il n'existe aucun rendement minimal garanti. Vous pourriez perdre tout ou une partie de votre investissement.		
Scénario de tensions	Ce que vous pourriez obtenir après déduction des coûts	EUR 1 880	EUR 2 110
	Rendement annuel moyen	-81,2%	-26,7%
Scénario défavorable	Ce que vous pourriez obtenir après déduction des coûts	EUR 7 460	EUR 9 100
	Rendement annuel moyen	-25,4%	-1,9%
Scénario intermédiaire	Ce que vous pourriez obtenir après déduction des coûts	EUR 10 110	EUR 13 040
	Rendement annuel moyen	1,1%	5,5%
Scénario favorable	Ce que vous pourriez obtenir après déduction des coûts	EUR 13 760	EUR 16 250
	Rendement annuel moyen	37,6%	10,2%

Ce tableau montre les sommes que vous pourriez obtenir sur la période de détention recommandée de 5 ans, en fonction de différents scénarios, en supposant que vous investissiez EUR 10 000.

Le scénario de tensions montre ce que vous pourriez obtenir dans des situations de marché extrêmes.

Scénario défavorable : ce type de scénario s'est produit pour un investissement entre les mois de 12/2021 et 12/2024.

Scénario intermédiaire : ce type de scénario s'est produit pour un investissement entre les mois de 09/2019 et 09/2024.

Scénario favorable : ce type de scénario s'est produit pour un investissement entre les mois de 10/2016 et 10/2021.

QUE SE PASSE-T-IL SI CA INDOSUEZ GESTION N'EST PAS EN MESURE D'EFFECTUER LES VERSEMENTS ?

Le Produit est une copropriété d'instruments financiers et de dépôts distincte de CA Indosuez Gestion. En cas de défaillance de CA Indosuez Gestion, les actifs du Produit conservés par le Dépositaire ne seront pas affectés. En cas de défaillance du Dépositaire, le risque de perte financière du produit est atténué en raison de la ségrégation légale des actifs du Dépositaire de ceux du Produit.

QUE VA ME COÛTER CET INVESTISSEMENT ?

Il se peut que la personne qui vous vend ce Produit ou qui vous fournit des conseils à son sujet vous demande de payer des coûts supplémentaires. Si c'est le cas, cette personne vous informera au sujet de ces coûts et vous montrera l'incidence de ces coûts sur votre investissement au fil du temps.

Si vous investissez sur ce Produit dans le cadre d'un contrat d'assurance vie ou de capitalisation, ce document ne prend pas en compte les frais de ce contrat.

Coûts au fil du temps

Les tableaux présentent les montants prélevés sur votre investissement afin de couvrir les différents types de coûts. Ces montants dépendent du montant que vous investissez, du temps pendant lequel vous détenez le Produit. Les montants indiqués ici sont des illustrations basées sur un exemple de montant d'investissement et différentes périodes d'investissement possibles. Nous avons supposé

- qu'au cours de la première année vous récupéreriez le montant que vous avez investi (rendement annuel de 0%). Que pour les autres périodes de détention, le Produit évolue de la manière indiquée dans le scénario intermédiaire
- 10 000 EUR sont investis.

Investissement de 10 000 EUR	Si vous sortez après 1 an	Si vous sortez après 5 ans (la période de détention recommandée)
Coûts totaux	EUR 508	EUR 1 861
Incidence des coûts annuels (*)	5,1%	2,9% chaque année

(*) Elle montre dans quelle mesure les coûts réduisent annuellement votre rendement au cours de la période de détention. Par exemple, elle montre que si vous sortez à la fin de la période de détention recommandée, il est prévu que votre rendement moyen par an soit de 8,30% avant déduction des coûts et de 5,45% après cette déduction.

Il se peut que nous partagions les coûts avec la personne qui vous vend le Produit afin de couvrir les services qu'elle vous fournit. Le cas échéant, cette personne vous informera du montant.

Composition des coûts

Investissement EUR 10 000 et coût annuel si vous sortez après 1 an.

Coûts ponctuels à l'entrée ou à la sortie		Si vous sortez après 1 an
Coûts d'entrée	Cela comprend des coûts de distribution de 3,00% du montant investi. Il s'agit du montant maximal que vous paierez. Il se pourrait que vous payiez moins. La personne qui vous vend le produit vous informera des coûts réels.	EUR 300
Coûts de sortie	Nous ne facturons pas de frais de sortie pour ce Produit (mais la personne qui vous vend le Produit peut le faire).	EUR 0
Coûts récurrents (prélevés chaque année)		
Frais de gestion et autres frais administratifs et d'exploitation	1,65% de la valeur de votre investissement par an. Ce pourcentage est basé sur les coûts réels au cours de la dernière année.	EUR 165
Coûts de transaction	0,36% de la valeur de votre investissement par an. Il s'agit d'une estimation des coûts encourus lorsque nous achetons et vendons les investissements sous-jacents au Produit. Le montant réel varie en fonction de la quantité que nous achetons et vendons.	EUR 36
Coûts accessoires prélevés sous certaines conditions		
Commissions liées aux résultats (et commission d'intéressement)	0,07% Description : 20% TTC l'an de la surperformance du Produit par rapport à la performance de son indice de référence. Des commissions de surperformance pourront être prélevées dès lors que le Produit atteint son objectif de gestion, y compris en cas de performance absolue négative.	EUR 7

COMBIEN DE TEMPS DOIS-JE LE CONSERVER, ET PUIS-JE RETIRER DE L'ARGENT DE FAÇON ANTICIPÉE ?

Durée de détention recommandée : 5 ans

Ce Produit est conçu pour des investissements à long terme, vous devez vous préparer à conserver votre investissement dans le Produit pendant au moins 5 ans. Vous pouvez toutefois demander à tout moment le remboursement de votre investissement sans pénalité durant cette période ou conserver votre investissement plus longtemps. La performance ou le risque de votre investissement peuvent être affectés négativement. La section « Quels sont les frais ? » fournit des informations sur l'impact des frais au fil du temps.

Les demandes de souscription et de rachat sont centralisées auprès du Dépositaire, CACEIS Bank à 12 heures 30 (CET), chaque jour d'établissement de la valeur liquidative (J). Ces demandes sont exécutées sur la base de la prochaine valeur liquidative calculée en J+1. Les règlements sont effectués à J+2 (jours ouvrés).

COMMENT PUIS-JE FORMULER UNE RECLAMATION ?

Si vous avez une réclamation concernant ce Produit, l'initiateur du Produit ou de la personne qui a conseillé ou qui vous a vendu ce Produit, vous pouvez en premier lieu contacter CA Indosuez Gestion au +33 1 40 75 62 62, par courriel via l'adresse commclientindosuezgestion@ca-indosuez.com ou par voie postale au 17, rue du Docteur Lancereaux - 75008 Paris.

Si votre plainte n'est pas résolue de manière satisfaisante, vous pouvez l'enregistrer sur notre site internet sur le site web : <https://france.ca-indosuez.com/contact>

En cas d'absence de réponse dans un délai de 2 mois ou si la réponse ne vous satisfait pas, vous pourrez alors saisir le Médiateur de l'AMF sur le site www.amf-france.org.

AUTRES INFORMATIONS PERTINENTES

Scénarios de performance : Vous pouvez trouver les derniers scénarios de performance mis à jour mensuellement sur le site internet www.ca-indosuez.com/france/fr ou en faire la demande par courriel à commclientindosuezgestion@ca-indosuez.com.

Performances passées : Vous pouvez télécharger les performances passées des/de la 10 dernière(s) année(s) via le site internet www.ca-indosuez.com/france/fr ou en faire la demande par courriel à commclientindosuezgestion@ca-indosuez.com.

Le Produit propose d'autres parts pour des catégories d'investisseurs définies dans son prospectus.

Ce document d'information est mis à jour annuellement conformément à une obligation légale.

Document d'Informations Clés (« DIC »)

OBJECTIF

Le présent document contient des informations essentielles sur le Produit d'investissement. Il ne s'agit pas d'un document à caractère commercial. Ces informations vous sont fournies conformément à une obligation légale, afin de vous aider à comprendre en quoi consiste ce Produit et quels risques, coûts, gains et pertes potentiels y sont associés, et de vous aider à le comparer à d'autres produits.

PRODUIT

INDOSUEZ CAP EMERGENTS
Nom de l'Initiateur du PRIIP : CA Indosuez Gestion
PART C Capitalisation ISIN : FR0011006295
Site web de l'initiateur du PRIIP : www.ca-indosuez.com/france/fr . Appelez le + 33 1 40 75 62 62 pour de plus amples informations.
L'Autorité des Marchés Financiers (AMF) est chargée du contrôle de CA Indosuez Gestion en ce qui concerne ce document d'informations clés.
CA Indosuez Gestion est agréée en France sous le n° GP 98-025 et réglementée par l' Autorité des Marchés Financiers (AMF).
INDOSUEZ CAP EMERGENTS est autorisé en France et régulé par l' Autorité des Marchés Financiers (AMF).
Date de production du Document d'Informations Clés : 28.03.2025

Avertissement : vous êtes sur le point d'acheter un Produit qui n'est pas simple et qui peut être difficile à comprendre.

EN QUOI CONSISTE CE PRODUIT ?

Type

Ce Produit est un OPCVM soumis au droit français.

Durée

Ce Produit est créé pour une durée de 99 ans.

Objectifs

L'objectif de gestion du Produit est de surperformer, sur la durée de placement recommandée, via une gestion discrétionnaire, l'indicateur de référence composite 50% MSCI Emerging Markets en euro (dividendes réinvestis) et 50% Bloomberg Emerging Markets USD Aggregate Sovereign Index (couvert) en euros (coupons réinvestis). Le Produit est géré activement. L'indice est utilisé à posteriori comme indicateur de comparaison des performances. La stratégie de gestion est discrétionnaire et sans contrainte relative à l'indice. Le Produit pourra être exposé entre 20% et 80% de l'actif net aux marchés actions de toutes capitalisations via des OPCVM, FIA ou fonds d'investissement de droit étranger. L'exposition aux produits de taux sera comprise entre 20% et 80% de l'actif net. Dans la limite de 20% de l'actif net, le Produit pourra détenir des titres de créances ou autres instruments du marché monétaire et également des titres obligataires émis par des émetteurs publics et privés de l'Espace Economique Européen (EEE).

Le Produit pourra également être exposé jusqu'à 80% à des titres haut rendement dits « high yield » via des investissements en OPC.

Les titres « high yield » en direct seront exclus du périmètre d'investissement. Néanmoins, dans le cas où une ligne sortirait de la catégorie « Investment Grade » (au minimum BBB- selon l'agence de notation Standard & Poor's ou équivalent), le gérant optera dans le respect de l'intérêt des porteurs pour la vente ou la conservation du titre dégradé en fonction notamment de la liquidité des marchés.

Le Produit pourra investir jusqu'à 100% de son actif net en OPCVM, FIA ou fonds d'investissement de droit étranger de toutes classifications.

L'exposition au risque de change aux devises hors euro pourra atteindre 100% de l'actif net du Produit.

Le Produit pourra utiliser des instruments financiers à terme à des fins d'exposition et/ou de couverture à l'ensemble de ces marchés. Ces opérations sont effectuées dans la limite de 100% de l'actif net.

L'exposition directe et indirecte du portefeuille, y compris l'exposition induite par l'utilisation des instruments financiers à terme ne dépassera pas 200%.

Le Produit est classé Article 8 au sens du Règlement SFDR et, à ce titre, promeut, entre autres caractéristiques, des caractéristiques environnementales ou sociales. Les informations relatives à ces caractéristiques sont disponibles en annexe du Prospectus du Produit.

Recommandation : Ce Produit pourrait ne pas convenir aux investisseurs qui prévoient de retirer leur apport avant 5 ans.

Affectation des sommes distribuables : PART C : capitalisation du résultat net et des plus-values nettes réalisées.

Investisseurs de détail visés

Le Produit a un horizon d'investissement d'au moins 5 ans et convient aux investisseurs particuliers prêts à assumer un risque faible à moyen de perte de leur capital d'origine dans le cadre de leur portefeuille d'investissements.

Informations pratiques

Dépositaire : CACEIS Bank

Les demandes de souscription et de rachat sont centralisées auprès du Dépositaire, CACEIS Bank à 12 heures 30 (CET), chaque jour d'établissement de la valeur liquidative (J). Ces demandes sont exécutées sur la base de la prochaine valeur liquidative calculée en J+1. Les règlements sont effectués à J+2 (jours ouvrés).

Le dernier prospectus et les derniers documents d'informations périodiques réglementaires, ainsi que toutes autres informations pratiques sont disponibles en français gratuitement auprès du service Communication clientèle de CA Indosuez Gestion - 17, rue du Docteur Lancereaux - 75008 Paris - Email : commclientindosuezegegestion@ca-indosuez.com.

La valeur liquidative est disponible sur simple demande auprès de la société de gestion. Les détails de la politique de rémunération actualisée sont disponibles sur le site Internet de CA INDOSUEZ www.ca-indosuez.com/france/fr.

QUELS SONT LES RISQUES ET QU'EST-CE QUE CELA POURRAIT ME RAPPORTER ?

Indicateur Synthétique de risque (ISR)



Risque le plus faible,

Risque le plus élevé,



L'indicateur synthétique de risque part de l'hypothèse que vous conservez le Produit jusqu'à l'échéance de la période de détention recommandée (5 ans). Le risque réel peut être très différent si vous optez pour une sortie avant échéance, et vous pourriez obtenir moins en retour.

L'indicateur synthétique de risque permet d'apprécier le niveau de risque de ce Produit par rapport à d'autres. Il indique la probabilité que ce Produit enregistre des pertes en cas de mouvements sur les marchés ou d'une impossibilité de notre part de vous payer.

Nous avons classé ce Produit dans l'indicateur de risque 3 sur 7, qui est une classe de risque entre basse et moyenne. Autrement dit, les pertes potentielles liées aux futurs résultats du Produit se situent à un niveau entre faible et moyen et, si la situation venait à se détériorer sur les marchés, il est peu probable que la capacité de CA Indosuez Gestion à vous payer en soit affectée.

Ce Produit ne prévoyant pas de protection contre les aléas de marché, vous pourriez perdre tout ou partie de votre investissement.

Scénarios de performance

Les chiffres indiqués comprennent tous les coûts du Produit lui-même, mais pas nécessairement tous les frais dus à votre conseiller ou distributeur. Ces chiffres ne tiennent pas compte de votre situation fiscale personnelle, qui peut également influencer sur les montants que vous recevrez.

Ce que vous obtiendrez de ce Produit dépend des performances futures du marché. L'évolution future du marché est aléatoire et ne peut être prédite avec précision.

Les scénarios défavorables, intermédiaires et favorables présentés représentent des exemples utilisant les meilleures et pires performances, ainsi que la performance médiane du Produit ou/et de l'indice de référence approprié au cours des 10 dernières années.

Les marchés pourraient évoluer très différemment à l'avenir.

Le scénario de tensions montre ce que vous pourriez obtenir dans des situations de marché extrêmes.

Investissement de 10 000 EUR

La période de détention recommandée est de 5 ans.		Si vous sortez après 1 an	Si vous sortez après 5 ans (la période de détention recommandée)
Scénarios			
Minimum	Il n'existe aucun rendement minimal garanti. Vous pourriez perdre tout ou une partie de votre investissement.		
Scénario de tensions	Ce que vous pourriez obtenir après déduction des coûts	EUR 3 920	EUR 5 000
	Rendement annuel moyen	-60,8%	-12,9%
Scénario défavorable	Ce que vous pourriez obtenir après déduction des coûts	EUR 7 630	EUR 8 530
	Rendement annuel moyen	-23,7%	-3,1%
Scénario intermédiaire	Ce que vous pourriez obtenir après déduction des coûts	EUR 9 990	EUR 10 290
	Rendement annuel moyen	-0,1%	0,6%
Scénario favorable	Ce que vous pourriez obtenir après déduction des coûts	EUR 12 830	EUR 14 120
	Rendement annuel moyen	28,3%	7,1%

Ce tableau montre les sommes que vous pourriez obtenir sur la période de détention recommandée de 5 ans, en fonction de différents scénarios, en supposant que vous investissiez EUR 10 000.

Le scénario de tensions montre ce que vous pourriez obtenir dans des situations de marché extrêmes.

Scénario défavorable : ce type de scénario s'est produit pour un investissement entre les mois de 06/2021 et 12/2024.

Scénario intermédiaire : ce type de scénario s'est produit pour un investissement entre les mois de 08/2017 et 08/2022.

Scénario favorable : ce type de scénario s'est produit pour un investissement entre les mois de 02/2016 et 02/2021.

QUE SE PASSE-T-IL SI CA INDOSUEZ GESTION N'EST PAS EN MESURE D'EFFECTUER LES VERSEMENTS ?

Le Produit est une copropriété d'instruments financiers et de dépôts distincte de CA Indosuez Gestion. En cas de défaillance de CA Indosuez Gestion, les actifs du Produit conservés par le Dépositaire ne seront pas affectés. En cas de défaillance du Dépositaire, le risque de perte financière du produit est atténué en raison de la ségrégation légale des actifs du Dépositaire de ceux du Produit.

QUE VA ME COÛTER CET INVESTISSEMENT ?

Il se peut que la personne qui vous vend ce Produit ou qui vous fournit des conseils à son sujet vous demande de payer des coûts supplémentaires. Si c'est le cas, cette personne vous informera au sujet de ces coûts et vous montrera l'incidence de ces coûts sur votre investissement au fil du temps.

Si vous investissez sur ce Produit dans le cadre d'un contrat d'assurance vie ou de capitalisation, ce document ne prend pas en compte les frais de ce contrat.

Coûts au fil du temps

Les tableaux présentent les montants prélevés sur votre investissement afin de couvrir les différents types de coûts. Ces montants dépendent du montant que vous investissez, du temps pendant lequel vous détenez le Produit. Les montants indiqués ici sont des illustrations basées sur un exemple de montant d'investissement et différentes périodes d'investissement possibles. Nous avons supposé

- qu'au cours de la première année vous récupéreriez le montant que vous avez investi (rendement annuel de 0%). Que pour les autres périodes de détention, le Produit évolue de la manière indiquée dans le scénario intermédiaire
- 10 000 EUR sont investis.

Investissement de 10 000 EUR	Si vous sortez après 1 an	Si vous sortez après 5 ans (la période de détention recommandée)
Coûts totaux	EUR 431	EUR 1 475
Incidence des coûts annuels (*)	4,3%	2,7% chaque année

(*) Elle montre dans quelle mesure les coûts réduisent annuellement votre rendement au cours de la période de détention. Par exemple, elle montre que si vous sortez à la fin de la période de détention recommandée, il est prévu que votre rendement moyen par an soit de 3,31% avant déduction des coûts et de 0,57% après cette déduction.

Il se peut que nous partagions les coûts avec la personne qui vous vend le Produit afin de couvrir les services qu'elle vous fournit. Le cas échéant, cette personne vous informera du montant.

Composition des coûts

Investissement EUR 10 000 et coût annuel si vous sortez après 1 an.

Coûts ponctuels à l'entrée ou à la sortie		Si vous sortez après 1 an
Coûts d'entrée	Cela comprend des coûts de distribution de 2,00% du montant investi. Il s'agit du montant maximal que vous paierez. Il se pourrait que vous payiez moins. La personne qui vous vend le produit vous informera des coûts réels.	EUR 200
Coûts de sortie	Nous ne facturons pas de frais de sortie pour ce Produit (mais la personne qui vous vend le Produit peut le faire).	EUR 0
Coûts récurrents (prélevés chaque année)		
Frais de gestion et autres frais administratifs et d'exploitation	2,10% de la valeur de votre investissement par an. Ce pourcentage est basé sur les coûts réels au cours de la dernière année.	EUR 210
Coûts de transaction	0,03% de la valeur de votre investissement par an. Il s'agit d'une estimation des coûts encourus lorsque nous achetons et vendons les investissements sous-jacents au Produit. Le montant réel varie en fonction de la quantité que nous achetons et vendons.	EUR 3
Coûts accessoires prélevés sous certaines conditions		
Commissions liées aux résultats (et commission d'intéressement)	0,18% Description : 20% TTC l'an de la surperformance du Produit par rapport à la performance de son indice de référence. Des commissions de surperformance pourront être prélevées dès lors que le Produit atteint son objectif de gestion, y compris en cas de performance absolue négative.	EUR 18

COMBIEN DE TEMPS DOIS-JE LE CONSERVER, ET PUIS-JE RETIRER DE L'ARGENT DE FAÇON ANTICIPÉE ?

Durée de détention recommandée : 5 ans

Ce Produit est conçu pour des investissements à long terme, vous devez vous préparer à conserver votre investissement dans le Produit pendant au moins 5 ans. Vous pouvez toutefois demander à tout moment le remboursement de votre investissement sans pénalité durant cette période ou conserver votre investissement plus longtemps. La performance ou le risque de votre investissement peuvent être affectés négativement. La section « Quels sont les frais ? » fournit des informations sur l'impact des frais au fil du temps.

Les demandes de souscription et de rachat sont centralisées auprès du Dépositaire, CACEIS Bank à 12 heures 30 (CET), chaque jour d'établissement de la valeur liquidative (J). Ces demandes sont exécutées sur la base de la prochaine valeur liquidative calculée en J+1. Les règlements sont effectués à J+2 (jours ouvrés).

COMMENT PUIS-JE FORMULER UNE RECLAMATION ?

Si vous avez une réclamation concernant ce Produit, l'initiateur du Produit ou de la personne qui a conseillé ou qui vous a vendu ce Produit, vous pouvez en premier lieu contacter CA Indosuez Gestion au +33 1 40 75 62 62, par courriel via l'adresse commclientindosuezgestion@ca-indosuez.com ou par voie postale au 17, rue du Docteur Lancereaux - 75008 Paris.

Si votre plainte n'est pas résolue de manière satisfaisante, vous pouvez l'enregistrer sur notre site internet sur le site web : <https://france.ca-indosuez.com/contact>

En cas d'absence de réponse dans un délai de 2 mois ou si la réponse ne vous satisfait pas, vous pourrez alors saisir le Médiateur de l'AMF sur le site www.amf-france.org.

AUTRES INFORMATIONS PERTINENTES

Scénarios de performance : Vous pouvez trouver les derniers scénarios de performance mis à jour mensuellement sur le site internet www.ca-indosuez.com/france/fr ou en faire la demande par courriel à commclientindosuezgestion@ca-indosuez.com.

Performances passées : Vous pouvez télécharger les performances passées des/de la 10 dernière(s) année(s) via le site internet www.ca-indosuez.com/france/fr ou en faire la demande par courriel à commclientindosuezgestion@ca-indosuez.com.

Le Produit propose d'autres parts pour des catégories d'investisseurs définies dans son prospectus.

Ce document d'information est mis à jour annuellement conformément à une obligation légale.

OBJECTIF

Le présent document contient des informations essentielles sur le produit d'investissement. Il ne s'agit pas d'un document à caractère commercial.

Ces informations vous sont fournies conformément à une obligation légale, afin de vous aider à comprendre en quoi consiste ce produit et quels risques, coûts, gains et pertes potentiels y sont associés, et de vous aider à le comparer à d'autres produits.

PRODUIT

Nom du produit :	Best Business Models SRI RC	Initiateur du Produit :	Montpensier Arbevel
Code ISIN du produit :	FR0013079761	Site internet :	www.montpensier-arbevel.com
Date de production du document d'informations clés :	1 février 2025	Appelez le +33 1 45 05 55 55 pour de plus amples informations.	
L'Autorité des marchés financiers (AMF) est chargée du contrôle de Montpensier Arbevel en ce qui concerne ce document d'informations clés.			
Montpensier Arbevel est agréée en France sous le n° GP 97-125 et réglementée par l'AMF.			

EN QUOI CONSISTE CE PRODUIT ?

TYPE ET DURÉE

Type : OPCVM soumis au droit français.
Durée : OPC créé pour une durée de 99 ans.

OBJECTIFS

L'objectif de gestion de la SICAV est la recherche d'une performance, à moyen et long terme des actifs, en cherchant à surperformer l'indice Euro Stoxx sur une durée de placement recommandée supérieure à 5 ans, au travers d'un portefeuille constitué de façon active et discrétionnaire, intégrant des critères ESG dans le processus de sélection et d'analyse des titres en portefeuille. La performance de la SICAV est comparée a posteriori à l'indicateur de référence Euro Stoxx, calculé dividendes réinvestis. La référence à cet indice ne constitue pas un objectif ou une limitation dans la gestion et la composition du portefeuille, et le Fonds ne restreint pas son univers aux composants de l'indice.

L'OPCVM éligible au PEA est en permanence investi à hauteur de 75% minimum en titres éligibles au PEA.

La méthode de gestion du portefeuille consiste à sélectionner des valeurs en fonction de leur potentiel par rapport à leur domaine d'activité et à leur valeur intrinsèque (stock picking). Le gérant s'appuie sur une étude quantitative fondée sur des ratios financiers d'identification des valeurs en phase de croissance, de transition, et en retournement.

La prise en compte des critères ESG au sein du fonds a pour objectif de conjuguer la performance financière et la volonté d'influencer, dans la mesure du possible, positivement les émetteurs en termes de performances ESG.

La démarche extra-financière mise en oeuvre s'inscrit dans le cadre de la politique ESG et de la politique d'exclusion mises en place par la société de gestion, disponibles sur son site internet.

Elle s'appuie sur l'intégration de critères extra-financiers dès la définition de l'univers d'investissement.

L'univers d'investissement du fonds est constitué des sociétés de pays de la zone Euro dont la capitalisation est supérieure à 1.5 Milliard d'Euros et dont la liquidité quotidienne est supérieure à 3 Millions d'Euros (volumes moyens de transactions toutes places observés sur les 3 derniers mois).

10% du portefeuille du fonds pourront être investis en dehors de l'univers d'investissement du fonds.

L'approche de prise en compte de critères extra-financiers est une approche en « sélectivité », qui s'appuie sur la méthodologie propriétaire d'analyse extra-financière en 4 étapes développée par Montpensier Arbevel, et s'inscrit dans un objectif d'atténuation des risques en matière de durabilité, sans pour autant pouvoir garantir que les risques en matière de durabilité soient totalement neutralisés.

La méthodologie propriétaire d'analyse extra-financière mise en oeuvre s'appuie sur une double approche :

- Une analyse de la gouvernance des entreprises via la méthode propriétaire « MGF - Montpensier Governance Flag », qui met l'accent sur les bonnes pratiques de gouvernance des entreprises, et
- Une analyse de la contribution des entreprises aux transitions environnementale et solidaire selon la méthode propriétaire « Montpensier Impact Assessment (MIA) » qui s'appuie sur les 17 ODD de l'ONU.

Pour rappel, les 17 Objectifs de Développement Durable (ODD) définis par l'ONU sont un appel universel à l'action pour éliminer la pauvreté, protéger la planète et améliorer le quotidien de toutes les personnes partout dans le monde, tout en leur ouvrant des perspectives d'avenir. Au nombre de 17, les objectifs de développement durable ont été adoptés en 2015 par l'ensemble des États Membres de l'Organisation des Nations Unies.

Au minimum 90% des valeurs en portefeuille sont analysées selon une double approche ESG et fondamentale.

L'approche d'analyse extra-financière mise en oeuvre peut impliquer certaines limites méthodologiques détaillées dans le prospectus.

L'OPCVM éligible au PEA est en permanence investi à hauteur de 75% minimum en titres éligibles au PEA. Il est exposé :

- à hauteur minimum de 60% en actions des pays de la Zone Euro et ce jusqu'à 100%, via l'utilisation d'instruments financiers à terme. L'exposition se fait au travers d'actions de toutes tailles, tous secteurs, sans allocation géographique à l'intérieur de l'Europe. Le Fonds pourra toutefois être exposé sur les pays émergents à hauteur de 10% de son actif net et pourra être exposé sur les petites capitalisations (ie dont la capitalisation boursière est inférieure à 2 Milliards d'Euros) à plus de 10% de son actif.

- à hauteur de maximum 40% en produits de taux, dont 20% de son actif en obligations, sans critère de notation imposé au gérant, sans toutefois investir en titres de catégorie jugée spéculative ("high yield") par la société de gestion, 10% en titres de créances négociables français ou étrangers, 10% en produits monétaires. La répartition dette privée/dette publique, ainsi que la sensibilité des titres sont à la discrétion du gérant.

Le risque de change est couvert en tout ou partie par des opérations de change à terme négociées de gré à gré ou par l'utilisation d'instruments financiers à terme négociés sur les marchés réglementés des pays membres de l'OCDE et ne pourra excéder 10% de l'actif.

INVESTISSEURS DE DETAIL VISÉS

Personnes ayant une connaissance suffisante des marchés financiers et souhaitant réaliser un investissement dans le cadre d'une détention recommandée d'une durée minimale de 5 ans, étant rappelé que le fonds présente un risque de perte en capital. Le montant qu'il est raisonnable d'investir dépend de la situation patrimoniale et des objectifs de l'investisseur au regard de l'horizon d'investissement recommandé et de l'acceptation des risques liés à cet investissement.

Le fonds n'est pas destiné à être diffusé ou commercialisé aux États-Unis, et il ne s'adresse pas aux personnes soumises à la réglementation américaine.

Cependant, à toutes fins utiles, le Fonds et Montpensier Arbevel sont enregistrés auprès de l'IRS en tant que Reporting FFI, IGA model 1.

INFORMATIONS PRATIQUES

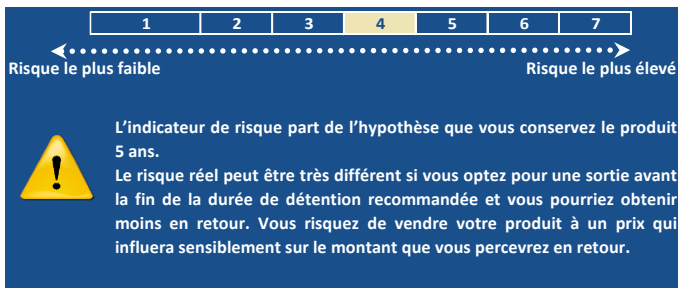
Dépositaire : CACEIS Bank

Le dernier prospectus et les derniers documents d'informations périodiques réglementaires, ainsi que toutes autres informations pratiques sont disponibles en français gratuitement auprès de la société de gestion sur simple demande écrite auprès de Montpensier Arbevel, 58 avenue Marceau, 75008 PARIS, France, ou sur le site internet : www.montpensier-arbevel.com. La valeur liquidative est disponible sur le site internet : www.montpensier-arbevel.com.

L'investisseur a la faculté de transmettre ses ordres de souscription et de rachat chaque jour de valorisation avant 11h30, sauf éventuel délai spécifique convenu avec son établissement financier.

QUELS SONT LES RISQUES ET QU'EST-CE QUE CELA POURRAIT ME RAPPORTER ?

INDICATEUR DE RISQUE



Risque le plus faible ← → Risque le plus élevé

L'indicateur de risque part de l'hypothèse que vous conservez le produit 5 ans.
Le risque réel peut être très différent si vous optez pour une sortie avant la fin de la durée de détention recommandée et vous pourriez obtenir moins en retour. Vous risquez de vendre votre produit à un prix qui influera sensiblement sur le montant que vous percevrez en retour.

Objet et principales limites de l'indicateur :

L'indicateur synthétique de risque (classé sur une échelle comportant 7 niveaux) permet d'apprécier le niveau de risque de ce produit par rapport à d'autres. Il indique la probabilité que ce produit enregistre des pertes en cas de mouvements sur les marchés ou d'une impossibilité de notre part de vous payer.

Nous avons classé ce produit dans la classe de risque 4, qui est une classe de risque moyenne. Autrement dit, les pertes potentielles liées aux futurs résultats du produit se situent à un niveau 4, moyennement élevé, et si la situation venait à se détériorer sur les marchés, il est peu probable, que la capacité du produit à vous payer en soit affectée.

Risque(s) important(s) pour l'OPC non pris en compte dans cet indicateur :

- Risque de liquidité, les instruments financiers par nature suffisamment liquides, sont néanmoins susceptibles dans certaines circonstances, d'avoir un niveau de liquidité relativement faible.
- Risque de contrepartie, i.e. de défaillance d'une contrepartie la conduisant à un défaut de paiement.

La survenance de l'un de ces risques peut avoir un impact négatif sur la valeur liquidative.

Perte maximale possible de capital investi

Ce fonds ne prévoyant pas de protection contre les aléas de marché, vous pourriez donc perdre tout ou partie de votre investissement.

De plus amples informations sur les risques du fonds sont disponibles dans la rubrique "Profil de risque" du prospectus.

SCENARI DE PERFORMANCE

Les chiffres indiqués comprennent tous les coûts du produit lui-même, mais pas nécessairement tous les frais dus à votre conseiller ou distributeur. Ces chiffres ne tiennent pas compte de votre situation fiscale personnelle, qui peut également influencer sur les montants que vous recevrez.

Ce que vous obtiendrez de ce produit dépend des performances futures du marché. L'évolution future du marché est aléatoire et ne peut être prédite avec précision.

Les scénarios défavorable, intermédiaire et favorable présentés représentent des exemples utilisant les meilleure et pire performances, ainsi que la performance moyenne du produit (ou du proxy) au cours des dix dernières années. Les marchés pourraient évoluer très différemment à l'avenir. Le scénario de tensions montre ce que vous pourriez obtenir dans des situations de marché extrêmes.

Période de détention recommandée : 5 ans		Ce que vous pourriez obtenir si vous sortez après	
Exemple d'investissement initial de 10 000 EUR		1 an	5 ans *
Scénario Minimum	Il n'existe aucun rendement minimal garanti. Vous pourriez perdre tout ou une partie de votre investissement.		
Scénario de tensions	Ce que vous pourriez obtenir après déduction des coûts	3 202 €	3 044 €
	Rendement annuel moyen	-68.0%	-21.2%
Scénario défavorable	Ce que vous pourriez obtenir après déduction des coûts	7 844 €	8 466 €
	Rendement annuel moyen	-21.6%	-3.3%
Scénario intermédiaire	Ce que vous pourriez obtenir après déduction des coûts	10 072 €	12 257 €
	Rendement annuel moyen	0.7%	4.2%
Scénario favorable	Ce que vous pourriez obtenir après déduction des coûts	13 580 €	14 896 €
	Rendement annuel moyen	35.8%	8.3%

* Le scénario de tension montre ce que vous pourriez obtenir dans des situation de marché extrêmes. Dans le cas où le scénario de tensions serait plus favorable que le scénario défavorable, alors le scénario de tensions correspond au scénario défavorable.

* Le scénario défavorable est calculé sur la base de l'historique réalisé de l'OPC de 3/2015 à 3/2020

* Le scénario modéré est calculé sur la base de l'historique réalisé de l'OPC de 4/2018 à 4/2023

* Le scénario favorable est calculé sur la base de l'historique réalisé de l'OPC de 12/2018 à 12/2023

QUE SE PASSE-T-IL SI MONTPENSIER ARBEVEL N'EST PAS EN MESURE D'EFFECTUER LES VERSEMENTS ?

Le produit est une copropriété d'instruments financiers et de dépôts distincte de la société de gestion de portefeuille. En cas de défaillance de cette dernière, les actifs du produit conservés par le dépositaire ne seront pas affectés. En cas de défaillance du dépositaire, le risque de perte financière du produit est atténué en raison de la ségrégation légale des actifs du dépositaire de ceux du produit.

QUE VA ME COÛTER CET INVESTISSEMENT ?

COÛTS AU FIL DU TEMPS

Il se peut que la personne qui vous vend ce produit ou qui vous fournit des conseils à son sujet vous demande de payer des coûts supplémentaires. Si c'est le cas, cette personne vous informera au sujet de ces coûts et vous montrera l'incidence de ces coûts sur votre investissement.

Les tableaux présentent les montants prélevés sur votre investissement afin de couvrir les différents types de coûts. Ces montants dépendent du montant que vous investissez, du temps pendant lequel vous détenez le produit. Les montants indiqués ici sont des illustrations basées sur un exemple de montant d'investissement et différentes périodes d'investissement possibles.

Nous avons supposé :

- qu'au cours de la première année vous récupérez le montant que vous avez investi (rendement annuel de 0%). Que pour les autres périodes de détention, le produit évolue de la manière indiquée dans le scénario intermédiaire ;

- 10 000 EUR sont investis.

Investissement initial de 10 000 EUR	si vous vendez après 1 an	si vous vendez après 5 ans
Coûts totaux	640 €	2 051 €
Incidence des coûts annuels (RIY) par an*	-6.40%	4.10% chaque année

* Par exemple, elle montre que si vous sortez à la fin de la période de détention recommandée (5 ans), il est prévu que votre rendement moyen par an, dans le cas d'un scénario intermédiaire, soit de 8.26% avant déduction des coûts et de 4.15% après cette déduction.

Le cas échéant, il se peut que nous partagions les coûts avec la personne qui vous vend le produit afin de couvrir les services qu'elle vous fournit. Cette personne vous informera du montant. Ces chiffres comprennent les coûts de distribution maximaux que la personne vous vendant le produit peut vous facturer (à l'entrée : 3.00 % du montant investi / 300.00 EUR ; à la sortie : 1.00 % du montant investi / 100.00 EUR).

COMPOSITIONS DES COÛTS

Ce tableau montre l'incidence sur le rendement par an		Si vous sortez après 1 an
Coûts ponctuels à l'entrée ou à la sortie		
Coûts d'entrée	3.0% du montant que vous payez au moment de l'entrée dans l'investissement. Il s'agit d'un montant maximum. Votre intermédiaire financier vous informera du montant effectivement prélevé.	Jusqu'à 300 EUR
Coûts de sortie	1.0% du montant que vous souhaitez désinvestir. Il s'agit d'un montant maximum. Votre intermédiaire financier vous informera du montant effectivement prélevé.	Jusqu'à 100 EUR
Coûts récurrents prélevés chaque année		
Frais de gestion et autres frais Administratifs et d'exploitation	1.95% par an du montant investi. Il s'agit d'une estimation basée sur les frais effectivement prélevés lors de l'année précédente.	195 EUR
Coûts de transaction de portefeuille	0.55% par an de la valeur de votre investissement. Il s'agit d'une estimation des coûts encourus lorsque nous achetons et vendons les investissements sous-jacents au produit. Le montant réel varie en fonction des quantités que nous achetons et vendons.	56 EUR
Coûts accessoires prélevés sous certaines conditions spécifiques		
Commissions liées aux résultats	Aucune commission liée aux résultats n'existe pour ce produit.	0 EUR

COMBIEN DE TEMPS DOIS-JE LE CONSERVER ET PUIS-JE RETIRER L'ARGENT DE FACON ANTICIPEE ?

Période de détention recommandée : 5 ans

Ce produit est destiné à un investissement de long terme. Vous devez être prêts à le détenir au moins 5 ans. Cependant, vous pouvez demander le remboursement de votre investissement sans pénalité à tout moment durant cette période, ou encore le conserver plus longtemps (si vous optez pour une sortie avant la fin de la durée de détention recommandée, vous pourriez obtenir un rendement inférieur en retour, voire une perte plus importante).

Vous pouvez racheter vos parts de ce produit sur une base quotidienne en conformité avec les termes spécifiés dans le prospectus.

COMMENT PUIS-JE FORMULER UNE RECLAMATION ?

En cas de difficultés inattendues concernant la compréhension, la négociation ou le traitement du produit, vous pouvez contacter directement Montpensier Arbevel.

Adresse Postale : 58 avenue Marceau - 75008 PARIS - FRANCE.

Site internet : www.montpensier-arbevel.com - adresse e-mail : reclamations@montpensier-arbevel.com

En cas de rejet ou de refus de faire droit en totalité ou partiellement à sa réclamation, les coordonnées du médiateur compétent, celui de l'Autorité des marchés financiers figurent ci-après :

Médiateur de l'AMF : Autorité des marchés financiers - 17, place de la Bourse - 75082 Paris cedex 02

<http://www.amf-france.org/Le-mediateur-de-l-AMF/Presentation.html>

AUTRES INFORMATIONS PERTINENTES

Les risques énoncés dans le présent document mettent en évidence certains des risques liés à l'investissement dans ce produit, mais pas tous. Avant de prendre une quelconque décision d'investissement, vous devez vous assurer que vous comprenez parfaitement les risques liés à ce produit et demander un avis professionnel si nécessaire. Les autres risques et les termes intégraux du produit sont énoncés dans le Prospectus relatif à l'émission du produit, tel que complété et amendé en tant que de besoin.

Un mécanisme de swing pricing a été mis en place par la Société de Gestion dans le cadre de sa valorisation (cf profil de risque et de rendement et prospectus). Le règlement intervient trois jours ouvrés après la demande.

Un mécanisme de plafonnement de rachats "Gates" peut être mis en oeuvre par la Société de Gestion. Pour plus d'information sur ce mécanisme, veuillez vous reporter à la rubrique «Plafonnement des rachats "Gates" » du prospectus et à l'article 8 "Emission et rachat des actions" des statuts de la SICAV disponibles sur le site internet : montpensier-arbevel.com.

Le Fonds poursuit un objectif d'investissement durable au sens de l'article 9 du Règlement SFDR.

Compte tenu de l'intégration de critères ESG dans son objectif de gestion, le fonds prend actuellement un engagement d'alignement du portefeuille sur la taxonomie européenne minimal de 0%.

Les informations relatives à la finance durable sont disponibles sur la page dédiée du fonds sur le site internet montpensier-arbevel.com

Le Prospectus est disponible sur www.montpensier-arbevel.com et peut être mis à jour de temps en temps.

De plus amples informations sur l'OPC figurent dans le Prospectus de l'OPC, ainsi que dans les états financiers annuels et intermédiaires de l'OPC.

Document d'Informations Clés

Objectif

Le présent document contient des informations essentielles sur le produit d'investissement. Il ne s'agit pas d'un document à caractère commercial. Ces informations vous sont fournies conformément à une obligation légale, afin de vous aider à comprendre en quoi consiste ce produit et quels risques, coûts, gains et pertes potentiels y sont associés, et de vous aider à le comparer à d'autres produits.

Produit

US Advantage Fund (le « Fonds ») un compartiment de Morgan Stanley Investment Funds (l'« OPCVM ») Classe d'actions : AH (EUR) (LU0266117927) (« Produit »)

Initiateur des PRIIP : MSIM Fund Management (Ireland) Limited

www.morganstanley.com/im

Pour de plus amples informations, appelez le (+352) 34 64 61 10

Le Fonds et les PRIIP sont enregistrés au Luxembourg et supervisés par la Commission de Surveillance du Secteur Financier.

MSIM Fund Management (Ireland) Limited est désigné comme la Société de gestion de l'OPCVM de fonds et est agréé par la Banque centrale d'Irlande.

MSIM Fund Management (Ireland) Limited est membre de Morgan Stanley, un groupe financier mondial.

Le présent document est exact en date du : 14 Août 2025

Vous êtes sur le point d'acheter un produit qui n'est pas simple et qui peut être difficile à comprendre.

En quoi consiste ce produit ?

Type

Ce produit est une classe d'actions une capitalisation du Fonds libellée en EUR.

L'OPCVM est une société d'investissement à capital variable qui constitue un organisme de placement collectif en valeurs mobilières, conformément à la directive 2009/65/CE du Parlement européen et du Conseil du 13 juillet 2009, telle que modifiée au fur et à mesure du temps.

Le Fonds est un fonds d'investissement. À ce titre, son rendement dépend de la performance de ses actifs sous-jacents.

Durée

Le Fonds n'est assorti d'aucune échéance fixe. Toutes les actions du Fonds peuvent être rachetées par le conseil d'administration de l'OPCVM ou à l'occasion d'une assemblée générale des actionnaires dans certaines circonstances dont les détails sont énoncés dans le prospectus. À ce titre, la Société de gestion de l'OPCVM ne peut pas résilier le Fonds de manière unilatérale.

Objectif

Objectif d'investissement :

Croissance à long terme de votre investissement.

Principaux investissements :

Au moins 70 % des investissements du Fonds seront réalisés dans des actions de sociétés.

Politique d'investissement :

Investir dans de grandes entreprises implantées ou exerçant la majeure partie de leurs activités aux Etats-Unis

En tant que partie essentielle et intégrante du processus d'investissement, le Conseiller en investissement évalue les facteurs susceptibles d'exercer une influence importante sur la soutenabilité de hautes performances à long terme, y compris les critères environnementaux, sociaux et de gouvernance (ESG) et cherche dans ce cadre à nouer un dialogue avec les équipes dirigeantes des sociétés.

Le Fonds comprend des exclusions liées au tabac, au climat et aux armes, dont les détails figurent dans la Politique de filtrage des restrictions du Fonds sur le site web de l'OPCVM (www.morganstanleyinvestmentfunds.com et www.morganstanley.com/im).

La performance du Fonds sera mesurée par rapport à celle de l'indice S&P 500 (l'« Indice de référence »). Le Fonds fait l'objet d'une gestion active. Il n'est pas conçu pour répliquer l'Indice de référence. Par conséquent, la gestion du Fonds n'est soumise à aucune contrainte de composition de l'Indice de référence.

Autres informations :

Le Fonds peut investir jusqu'à 30 % de ses actifs dans des investissements qui ne remplissent pas les critères ci-dessus.

Le Fonds peut investir jusqu'à 10 % de ses actifs dans des Actions A chinoises via le programme Stock Connect.

Le Fonds peut investir dans des produits dérivés, c'est-à-dire des instruments financiers dont la valeur est indirectement liée à celle d'autres actifs, à des fins d'investissement ou de gestion efficace de portefeuille. Ces instruments sont plus risqués, car ils dépendent de la capacité de sociétés tierces à remplir leurs obligations contractuelles. Pour de plus amples informations, veuillez consulter le prospectus (section « Instruments dérivés financiers »)

Cette classe d'actions est couverte contre le risque de change. Elle vise à réduire l'impact sur votre investissement des fluctuations de taux de change entre la devise du fonds et la devise de la classe d'actions.

Rachat et cession : Les investisseurs peuvent acheter et vendre des actions chaque jour ouvrable bancaire complet au Luxembourg.

Politique de distribution Le revenu généré par le Compartiment est réinvesti et inclus dans la valeur des actions.

Investisseurs de détail visés

Le Fonds n'est pas adapté aux investisseurs qui prévoient de retirer leur argent dans les 5 ans.

Le Fonds est adapté aux investisseurs qui :

- recherchent un rendement à moyen-long terme
- cherchent à investir dans des titres de participation
- recherchent des revenus sous la forme d'une appréciation du capital ou de distributions, comme indiqué dans la section « Politique de dividendes » du prospectus
- acceptent les risques associés à ce type d'investissement, tels qu'ils sont décrits dans la section « Facteurs de risque » du prospectus

Dépositaire : J.P. Morgan SE, Luxembourg Branch

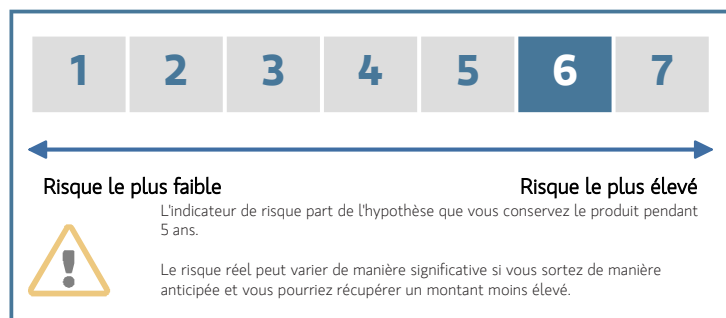
Autres informations :

Le prospectus et les rapports périodiques sont établis pour l'ensemble de l'OPCVM. Les actifs et les passifs de chaque Fonds sont séparés en vertu de la loi, ce qui signifie que les passifs affectés à un Fonds ne peuvent pas avoir d'impact sur les autres Fonds. Les actionnaires peuvent convertir leurs actions en actions d'un autre fonds/d'une autre catégorie de l'OPCVM, comme indiqué à la section « Investir dans es Fonds » du prospectus.

Des exemplaires du prospectus et des derniers rapports annuel et semestriel de l'OPCVM ainsi que d'autres informations pratiques, notamment le dernier prix des actions, peuvent être obtenus gratuitement, en anglais, au siège social du Fonds : MSIM Fund Management (Ireland) Limited, European Bank and Business Centre, 6B route de Trèves, L-2633 Senningerberg, Luxembourg.

Quels sont les risques et qu'est-ce que cela pourrait me rapporter ?

Indicateur de risque



L'indicateur synthétique de risque permet d'apprécier le niveau de risque de ce produit par rapport à d'autres. Il indique la probabilité que ce produit enregistre des pertes en cas de mouvements sur les marchés ou d'une impossibilité de notre part de vous payer.

Nous avons classé ce produit dans la classe 6 sur 7, qui est la deuxième classe de risque la plus élevée.

Autrement dit, les pertes potentielles liées aux futurs résultats du produit se situent à un niveau élevé, et, si la situation venait à se détériorer sur les marchés, il est très probable que la capacité du Compartiment à vous payer en soit affectée.

Soyez conscient du risque de change La devise de cette classe d'actions peut être différente de celle de votre pays. Dans la mesure où vous pourriez recevoir des paiements dans la devise de cette classe d'actions et non dans celle de votre pays, le rendement final dépendra du taux de change entre ces deux devises.

L'indicateur synthétique de risque ne prend pas en compte tous les risques auxquels le Compartiment est exposé de manière adéquate.

Cette note ne tient pas compte d'autres facteurs de risque qui doivent être pris en considération avant d'investir, notamment :
Crédit, contrepartie, durabilité, liquidité, marchés émergents, actions A chinoises

Ce produit ne prévoyant pas de protection contre les aléas de marché, vous pourriez perdre tout ou partie de votre investissement. Pour de plus amples informations, veuillez consulter le prospectus du Fonds, disponible gratuitement à l'adresse : www.morganstanley.com/im

Si nous ne sommes pas en mesure de vous verser les sommes dues, vous pourriez perdre l'intégralité de votre investissement.

Scénarios de performance

Les chiffres indiqués comprennent tous les coûts du produit lui-même, mais pas nécessairement tous les frais dus à votre conseiller ou distributeur. Ces chiffres ne tiennent pas compte de votre situation fiscale personnelle, qui peut également influencer sur les montants que vous recevrez. Ce que vous obtiendrez de ce produit dépend des performances futures du marché. L'évolution future du marché est aléatoire et ne peut être prédite avec précision.

Les scénarios défavorable, intermédiaire et favorable présentés représentent des exemples utilisant les meilleure et pire performances, ainsi que la performance moyenne du produit au cours des 10 dernières années en identifiant, selon les scénarios de performance et comme défini dans le règlement européen concernant le Document d'informations clés, tous les sous-intervalles se chevauchant et individuellement (i) d'une durée égale à la période de détention recommandée et qui commencent ou se terminent durant chaque mois inclus dans cette période de 10 ans ou (ii) d'une durée inférieure ou égale à la période de détention recommandée, mais supérieure ou égale à un an, et se terminant à la fin de cette période de 10 ans. Les marchés pourraient évoluer très différemment à l'avenir.

Le scénario de tensions montre ce que vous pourriez obtenir dans des situations de marché extrêmes.

Période de détention recommandée:		5 ans	
Exemple d'investissement:		10 000 EUR	
		Si vous sortez après 1 an	Si vous sortez après 5 ans
Scénarios			
Minimum	Il n'existe aucun rendement minimal garanti. Vous pourriez perdre tout ou une partie de votre investissement.		
Tensions	Ce que vous pourriez obtenir après déduction des coûts	1 340 EUR	370 EUR
	Rendement annuel moyen	-86.62%	-48.21%
Défavorable	Ce que vous pourriez obtenir après déduction des coûts	3 690 EUR	7 470 EUR
	Rendement annuel moyen	-63.07%	-5.68%
Intermédiaire	Ce que vous pourriez obtenir après déduction des coûts	10 890 EUR	10 760 EUR
	Rendement annuel moyen	8.88%	14.8%
Favorable	Ce que vous pourriez obtenir après déduction des coûts	17 290 EUR	27 910 EUR
	Rendement annuel moyen	72.89%	22.79%

Lorsque les données historiques d'un Fonds remontent à moins de 10 ans, un indice de référence de substitution approprié est utilisé pour calculer les scénarios de performance. Ces calculs sont nets de tous les coûts applicables.

Défavorable : ce type de scénario s'est produit pour un investissement entre 01/09/2021 et 30/06/2025.

Intermédiaire : ce type de scénario s'est produit pour un investissement entre 01/05/2020 et 30/04/2025.

Favorable : ce type de scénario s'est produit pour un investissement entre 01/03/2016 et 28/02/2021.

Que se passe-t-il si MSIM Fund Management (Ireland) Limited n'est pas en mesure d'effectuer les versements ?

Les actifs du Fonds sont placés sous la garde du dépositaire. En cas d'insolvabilité de la Société de gestion, les actifs du Fonds placés sous la garde du dépositaire ne seront pas concernés. En cas d'insolvabilité du dépositaire, le Fonds peut subir une perte financière. Toutefois, ce risque est atténué dans une certaine mesure, le dépositaire étant tenu par la loi et la réglementation de ségréger ses propres actifs de ceux du Fonds. Le dépositaire sera également responsable à l'égard du Fonds et des investisseurs de toute perte due à sa négligence, à des actes frauduleux ou au manquement intentionnel à ses obligations. Ces pertes ne sont pas couvertes par un mécanisme d'indemnisation ou de protection des investisseurs.

Que va me coûter cet investissement ?

Il se peut que la personne qui vous vend ce produit ou qui vous fournit des conseils à son sujet vous demande de payer des coûts supplémentaires. Si c'est le cas, cette personne vous informera au sujet de ces coûts et vous montrera l'incidence de l'ensemble des coûts sur votre investissement au fil du temps.

Coûts au fil du temps

Les tableaux présentent les montants prélevés sur votre investissement afin de couvrir les différents types de coûts. Ces montants dépendent du montant que vous investissez, du temps pendant lequel vous détenez le produit et du rendement du produit. Les montants indiqués ici sont des illustrations basées sur un exemple de montant d'investissement et différentes périodes d'investissement possibles. Nous avons supposé (i) qu'au cours de la première année, vous récupérez le montant que vous avez investi (rendement annuel de 0 %). Pour les autres périodes de détention, nous avons supposé que le produit évoluerait de la manière indiquée dans le scénario intermédiaire et (ii) qu'un montant de 10 000 EUR est investi.

Exemple d'investissement 10 000 EUR

	Si vous sortez après 1 an	Si vous sortez après 5 ans
Coûts totaux	732 EUR	1 682 EUR
Incidence des coûts annuels (*)	7.3%	3.1% chaque année

(*) Elle montre dans quelle mesure les coûts réduisent annuellement votre rendement au cours de la période de détention. Par exemple, elle montre que si vous sortez à la fin de la période de détention recommandée, il est prévu que votre rendement moyen par an soit de 4.7% avant déduction des coûts et de 1.5% après cette déduction.

Composition des coûts

Coûts ponctuels à l'entrée ou à la sortie		Si vous sortez après 1 an
Coûts d'entrée	5.25 % du montant que vous payez au moment de l'entrée dans l'investissement. En cas de conversion en actions d'une autre classe ou d'un autre fonds, aucun frais de conversion ne s'applique, mais les actionnaires devront, le cas échéant, s'acquitter de la différence si les frais de souscription sont supérieurs.	Jusqu'à 525 EUR
Coûts de sortie	Des droits de sortie peuvent être facturés pour ce produit à la discrétion de la Société de gestion. Ils peuvent atteindre 2 % du montant remboursé et prennent en compte les intérêts des actionnaires existants.	0 EUR
Coûts récurrents prélevés chaque année		
Frais de gestion et autres frais administratifs et d'exploitation	1.66 % de la valeur de votre investissement par an. Cette estimation se base sur les coûts réels au cours de l'année dernière.	170 EUR
Coûts de transaction	0.36 % de la valeur de votre investissement par an. Il s'agit d'une estimation des coûts encourus lorsque nous achetons et vendons les investissements sous-jacents au produit. Le montant réel varie en fonction de la quantité que nous achetons et vendons.	37 EUR
Coûts accessoires prélevés sous certaines conditions		
Commissions liées aux résultats	Aucune commission liée aux résultats n'existe pour ce produit.	0 EUR

Combien de temps dois-je le conserver et puis-je retirer de l'argent de façon anticipée ?

Période de détention recommandée minimale : 5 ans

Ce produit est conçu aux fins d'un investissement de moyen à long terme ; vous devez être prêt à rester investi pendant au moins 5 ans. Cependant, vous pouvez demander le rachat de votre investissement sans pénalité de désinvestissement avant la fin de la période de détention recommandée, ou conserver l'investissement plus longtemps. Les demandes de rachat doivent être reçues par l'agent de registre et de transfert au plus tard à 13 h (CET) pour pouvoir être traitées sur la base de la valeur liquidative par action applicable à cette date d'évaluation. Les demandes de rachat reçues par l'agent de registre et de transfert après cette heure limite seront traitées à la date d'évaluation suivante. Les rachats peuvent être effectués en nombre d'actions. Le versement du produit de rachat sera effectué (3) jours ouvrables bancaires après le rachat des actions, pour autant que ce jour soit un jour où le marché des changes concerné est ouvert. Toute sortie de l'investissement avant la fin de la période de détention recommandée peut avoir une incidence négative sur votre investissement.

Comment puis-je formuler une réclamation ?

Si vous souhaitez formuler une réclamation au sujet du produit, la procédure à suivre pour déposer une réclamation est disponible auprès de www.morganstanley.com/im. Vous pouvez également envoyer votre réclamation par e-mail à cslux@morganstanley.com ou par courrier à la société de gestion du Fonds à l'adresse : MSIM Fund Management (Ireland) Limited, European Bank and Business Centre, 6B route de Trèves, L-2633 Senningerberg, Luxembourg. Si vous avez une réclamation à formuler à l'encontre de la personne qui vous a fourni des conseils au sujet de ce produit ou qui vous l'a vendu, celle-ci vous expliquera la marche à suivre.

Autres informations pertinentes

Gestionnaire d'investissement :

Morgan Stanley Investment Management Limited, 25 Cabot Square, London, E14 4QA, Royaume-Uni.

Performances passées :

Les informations sur les performances passées de ce produit sont disponibles sur le site www.morganstanley.com/im et directement via ce lien https://docs.publifund.com/pastperf/LU0266117927/fr_BE.

Ce diagramme affiche la performance du fonds en pourcentage de perte ou de gain par an au cours des 10 dernières années.

Scénarios de performance :

Les scénarios de performance précédents pour ce produit sont disponibles sur www.morganstanley.com/im et directement via ce lien https://docs.publifund.com/monthlyperf/LU0266117927/fr_BE

Objectif

Le présent document contient des informations essentielles sur le produit d'investissement. Il ne s'agit pas d'un document promotionnel. Ces informations vous sont fournies conformément à une obligation légale, afin de vous aider à comprendre en quoi consiste ce produit et quels risques, coûts, gains et pertes potentiels y sont associés, et de vous aider à le comparer à d'autres produits.

Produit

Nordea 1 – Stable Return Fund - BP - EUR Share Class
 La Société de gestion est **Nordea Investment Funds S.A., une société du Groupe Nordea.**
 ISIN: LU0227384020

Site Internet : www.nordea.lu - Appelez le +352 27 86 51 00 pour plus d'informations.
 Nordea Investment Funds S.A. est agréé au Luxembourg et supervisée par la Commission de Surveillance du Secteur Financier (la « CSSF »)
 Nordea 1, SICAV est UCITS agréée au Luxembourg et supervisée par la Commission de Surveillance du Secteur Financier (la « CSSF »)
 Le document a été publié le 05/09/2025

En quoi consiste ce produit ?

Type

Ce produit est un fonds de Nordea 1, SICAV, une société d'investissement à capital variable (SICAV) à fonds multiples et régie par la loi luxembourgeoise du 17 décembre 2010 concernant les organismes de placement collectif.

Durée

Le fonds est établi pour une durée illimitée.
 Le Conseil d'administration peut procéder au rachat forcé ou à la fusion de toutes les actions du fonds ou de la catégorie d'actions. Les circonstances dans lesquelles une telle décision serait prise sont décrites dans le prospectus du fonds et accessibles via www.nordea.lu. Section légale

Objectifs

Objectif d'investissement Le fonds a pour objectif de faire croître l'investissement des actionnaires et d'offrir un revenu relativement régulier.

Stratégie d'investissement Dans le cadre de la gestion active du portefeuille du fonds, l'équipe de gestion applique un processus d'allocation d'actifs dynamique et équilibré en termes de risques, mettant l'accent sur les obligations et les actions. L'équipe prend également des positions longues et courtes et gère les devises de manière active.

Politique d'investissement Le fonds investit principalement, directement ou par le biais d'instruments dérivés, dans des actions ainsi que dans diverses autres classes d'actifs, telles que des obligations émises par des entreprises, des établissements financiers ou des pouvoirs publics, des instruments du marché monétaire et des devises de n'importe quel pays. Plus précisément, le fonds peut investir dans des actions et des titres rattachés à des actions, des titres de créance et des titres rattachés à des titres de créance, ainsi que dans des instruments du marché monétaire. Le fonds peut être exposé (par le biais d'investissements ou de positions en liquidités) à d'autres devises que la devise de référence.

Instruments dérivés : Le fonds peut avoir recours aux instruments dérivés à des fins de couverture (réduction des risques), de gestion efficace de portefeuille et pour réaliser des plus-values. Le fonds peut avoir recours de manière extensive à des instruments financiers dérivés pour mettre en œuvre sa politique d'investissement et atteindre son profil de risque cible.

Utilisation des Total Return Swaps (en % des actifs totaux) : 10% (attendu) ; 20% (maximum) De plus amples informations sur l'effet de levier et l'utilisation des TRS sont disponibles dans le prospectus du fonds et accessibles via www.nordea.lu. (Section légale)

Techniques et instruments Utilisation : Non escomptée

Indice de référence EURIBOR 1M.

Utilisation de l'Indice de référence L'indice de référence est utilisé uniquement à des fins de comparaison des performances. Le portefeuille du fonds est géré activement sans référence ni contraintes par rapport à son indice de référence.

Investissement responsable Le fonds promeut des caractéristiques environnementales et/ou sociales, conformément à l'article 8 du Règlement (UE) sur la publication d'informations en matière de durabilité dans le secteur des services financiers (SFDR). Le fonds investit en partie dans des investissements durables. Le fonds tient compte des principales incidences négatives sur les facteurs de durabilité. De plus amples informations sont disponibles dans le prospectus du fonds et sur www.nordea.lu.

Rachat et Transactions: Chaque investisseur peut demander le rachat de ses actions par le compartiment sur une base quotidienne.

Politique de distribution : Cette catégorie d'actions ne distribue pas de dividendes. Le revenu des investissements est réinvesti.

Devise de référence : Le fonds est libellé en EUR. Les investissements dans cette catégorie d'actions se font également en EUR.

Investisseur particulier visé

Le fonds s'adresse aux investisseurs qui acceptent et comprennent que la valeur du fonds est directement liée à celle des investissements sous-jacents, qu'elle fluctuera dans le temps et qu'ils peuvent perdre l'intégralité du montant investi. Le fonds convient à tous les types d'investisseurs, via tous les canaux de distribution. Période de détention recommandée : 3 années. La période de détention recommandée se fonde essentiellement sur la volatilité historique des investissements sous-jacents et elle n'est pas directement applicable en cas d'utilisation dans un portefeuille sur la base du profil de risque de l'investisseur.

Informations pratiques

Dépositaire : Le dépositaire du fonds est JP Morgan SE - Luxembourg branch.

Pour plus d'informations : Ce Document d'informations clés décrit une catégorie d'actions. Les actifs et engagements de chaque fonds de Nordea 1, SICAV sont séparés, ce qui signifie que votre placement dans ce fonds ne peut être impacté que par les bénéfices et les pertes imputables à ce fonds. D'autres catégories d'actions sont disponibles pour ce fonds. Vous pouvez échanger votre placement en actions de ce fonds contre des actions d'un autre fonds de Nordea 1, SICAV. Vous trouverez des informations détaillées sur le site www.nordea.lu, section « Fonds », telles qu'une copie du prospectus de Nordea 1, SICAV et des rapports financiers périodiques en anglais, ainsi que les VNI quotidiennes des catégories d'actions disponibles gratuitement.

Quels sont les risques et qu'est-ce que cela pourrait me rapporter ?

Indicateur de risque



← Risque le plus faible Risque le plus élevé →



L'indicateur de risque suppose que vous conservez le produit pendant 3 ans. Le risque réel peut être très différent si vous optez pour une sortie avant échéance, et vous pourriez obtenir moins en retour.

L'indicateur synthétique de risque permet d'apprécier le niveau de risque de ce produit par rapport à d'autres. Il indique la probabilité que ce produit enregistre des pertes en cas de mouvements sur les marchés ou d'une impossibilité de notre part de vous payer.

SRI=3 : Les pertes potentielles liées aux futurs résultats du produit se situent à un niveau entre faible et moyen et, si la situation venait à se détériorer sur les marchés, il est peu probable que la capacité du Fonds à vous payer en soit affectée.

Nous attirons votre attention sur le risque de change. Dans certaines circonstances, les sommes qui vous seront versées le seront dans une autre monnaie ; votre gain final dépendra donc du taux de change entre les deux monnaies. Ce risque n'est pas pris en compte dans l'indicateur ci-dessus.

Pour de plus amples informations sur les risques auxquels le fonds est exposé, veuillez vous référer à la section « Descriptions des risques » du prospectus.

Autres risques matériellement pertinents pour le PRIIP non repris dans l'indicateur synthétique de risque:

Risques liés aux obligations convertibles, aux obligations garanties, au crédit, aux certificats représentatifs d'actions, aux instruments dérivés, aux marchés émergents et frontières, aux couvertures, au remboursement anticipé et à l'extension de maturité, à certaines pratiques de négociation, à la fiscalité.

Ce produit ne prévoyant pas de protection contre les aléas de marché, vous pourriez perdre tout ou partie de votre investissement.

Scénarios de performance

Ce que vous obtiendrez de ce produit dépend des performances futures du marché. L'évolution future du marché est aléatoire et ne peut être prédite avec précision.

Les scénarios défavorable, intermédiaire et favorable présentés représentent des exemples utilisant les meilleure et pire performances, ainsi que la performance moyenne du produit au cours des 10 dernières années. Les marchés pourraient évoluer très différemment à l'avenir.

Période de détention recommandée: 3 ans			
Exemple d'investissement: 10 000 EUR			
Scénarios		Si vous sortez après 1 an	Si vous sortez après 3 ans
Minimum	Ce produit n'offre aucune garantie de rendement minimum. Vous pouvez donc perdre tout ou partie de votre investissement.	-	-
Tensions	Ce que vous pourriez obtenir après déduction des coûts	6 750 EUR	7 300 EUR
	Rendement annuel moyen	-32.53%	-9.94%
Défavorable	Ce que vous pourriez obtenir après déduction des coûts	9 150 EUR	9 460 EUR
	Rendement annuel moyen	-8.54%	-1.83%
Intermédiaire	Ce que vous pourriez obtenir après déduction des coûts	10 130 EUR	10 230 EUR
	Rendement annuel moyen	1.32%	0.77%
Favorable	Ce que vous pourriez obtenir après déduction des coûts	11 140 EUR	11 900 EUR
	Rendement annuel moyen	11.36%	5.96%

Les chiffres indiqués comprennent tous les coûts du produit lui-même, mais pas nécessairement tous les frais dus à votre conseiller ou distributeur. Ces chiffres ne tiennent pas compte de votre situation fiscale personnelle, qui peut également influencer sur les montants que vous recevrez.

Le scénario de tensions montre ce que vous pourriez obtenir dans des situations de marché extrêmes.

Scénario défavorable : Ce type de scénario s'est produit pour un investissement entre 2021 et 2024.

Scénario intermédiaire : Ce type de scénario s'est produit pour un investissement entre 2019 et 2022.

Scénario favorable : Ce type de scénario s'est produit pour un investissement entre 2018 et 2021.

Que se passe-t-il si Nordea Investment Funds S.A. n'est pas en mesure d'effectuer les versements ?

Les actifs du Fonds sont confiés à la garde du dépositaire. En cas d'insolvabilité de notre part, les actifs du fonds conservés par le dépositaire ne seront pas affectés. Toutefois, en cas d'insolvabilité du dépositaire, ou d'une personne agissant en son nom, le fonds peut subir une perte financière, qui ne sera pas couverte par un quelconque système de garantie ou d'indemnisation des investisseurs. Ce risque est néanmoins atténué dans une certaine mesure par le fait que le dépositaire est tenu par la loi et la réglementation de séparer ses propres actifs des actifs du Fonds. Le dépositaire sera également tenu pour responsable envers le Fonds et les investisseurs de toute perte résultant, entre autres, d'une négligence, d'une fraude ou d'un manquement intentionnel à ses obligations (sous réserve de certaines limites).

Que va me coûter cet investissement ?

Il se peut que la personne qui vous fournit des conseils à son sujet ou qui vous vend ce produit vous demande de payer des coûts supplémentaires. Si c'est le cas, cette personne vous informera au sujet de ces coûts et de leur incidence sur votre investissement.

Coûts au fil du temps

Les tableaux présentent les montants prélevés sur votre investissement afin de couvrir les différents types de coûts. Ces montants dépendent du montant que vous investissez, de la durée d'investissement et du rendement du produit. Les montants indiqués ici sont des illustrations basées sur un exemple de montant d'investissement et différentes périodes d'investissement possibles. Nous avons supposé : - que la première année, vous récupéreriez le montant que vous avez investi (rendement annuel de 0 %). Que pour les autres périodes de détention, le produit évolue de la manière indiquée dans le scénario intermédiaire.

10 000 EUR sont investis.

	Si vous sortez après 1 an	Si vous sortez après 3 ans
Coûts totaux	205 EUR	636 EUR
Incidence des coûts annuels (*)	2.0%	2.0% chaque année

(*) Elle montre dans quelle mesure les coûts réduisent annuellement votre rendement au cours de la période de détention. Par exemple, elle montre que si vous sortez à la fin de la période de détention recommandée, il est prévu que votre rendement moyen par an soit de 2.8 % avant déduction des coûts et de 0.8 % après cette déduction.

Composition des coûts

Coûts ponctuels à l'entrée ou à la sortie		Si vous sortez après 1 an
Coûts d'entrée	Le prospectus du fonds renseigne une commission maximum de 3.00%. Cette commission n'est pas facturée par la Société de gestion, mais correspond au montant maximum que peut demander la personne qui vous vend le produit.	Jusqu'à 300 EUR
Coûts de sortie	Nous ne facturons pas de coût de sortie.	0 EUR

Coûts récurrents prélevés chaque année		
Frais de gestion et autres frais administratifs et d'exploitation	1.81% de la valeur de votre investissement par an. Estimation basée sur les coûts réels au cours de l'exercice précédent, ou sur les coûts prévus.	181 EUR
Coûts de transaction	0.24% de la valeur de votre investissement par an. Il s'agit d'une estimation des coûts encourus lorsque nous achetons et vendons les investissements sous-jacents au produit. Le montant réel varie en fonction de la quantité que nous achetons et vendons.	24 EUR
Coûts accessoires prélevés sous certaines conditions		
Commissions liées aux résultats (et commission d'intéressement)	Aucune commission liée aux résultats n'existe pour ce produit.	0 EUR

Combien de temps dois-je le conserver et puis-je retirer de l'argent de façon anticipée ?

Période de détention recommandée : 3 années

Ce produit ne fait pas l'objet d'une période de détention minimale requise, mais est conçu pour un investissement à long terme ; vous devez être prêt à rester investi pendant au moins 3 ans.

Les demandes de rachat reçues par l'Agent de transfert avant 15 h 30 CET un jour d'évaluation seront traitées ce même jour.

Le prix des actions correspondra à la valeur nette d'inventaire calculée le jour du traitement de la demande de transaction. Toute demande de rachat reçue après l'heure limite d'acceptation des ordres sera traitée le jour d'évaluation suivant.

De plus amples informations concernant les processus de rachat et de valorisation sont disponibles dans le prospectus du fonds et accessibles via www.nordea.lu.

Comment puis-je formuler une réclamation ?

Les réclamations concernant le produit peuvent être soumises par écrit :

En remplissant le formulaire disponible sur Nordea.lu

ou en envoyant un courrier postal à l'adresse : Nordea Investment Funds S.A., A l'attention de : Compliance Officer, 562 rue de Neudorf, L-2220 Luxembourg, Grand-Duché de Luxembourg.

Autres informations pertinentes

Les prix quotidiens des actions sont disponibles sur www.nordea.lu. Des informations sur les performances passées au cours des 10 dernières années et les scénarios de performance précédents de la catégorie d'actions sont disponibles sur

- https://docs.data2report.lu/documents/KID_PP/KID_annex_PP_Nordea_LU0227384020_fr.pdf.

- https://docs.data2report.lu/documents/KID_PS/KID_annex_PS_Nordea_LU0227384020_fr.pdf.

Les performances passées ne préjugent pas des performances futures. Par conséquent, votre investissement peut être exposé à des risques et il est possible que vous ne récupériez pas les rendements illustrés.

Lorsque ce produit est utilisé comme support en unité de compte d'un contrat d'assurance sur la vie ou de capitalisation, les informations complémentaires sur ce contrat, telles que les coûts du contrat, qui ne sont pas compris dans les coûts indiqués dans le présent document, le contact en cas de réclamation et ce qui se passe en cas de défaillance de l'entreprise d'assurance sont présentées dans le document d'informations clés de ce contrat obligatoirement remis par votre assureur ou courtier ou tout autre intermédiaire d'assurance conformément à son obligation légale .

Le fonds est domicilié au Grand-Duché de Luxembourg.

Représentant et Agent payeur en Suisse : BNP PARIBAS, Paris, succursale de Zurich, Selnaustrasse 16, 8002 Zurich.

Le Prospectus, les Documents d'Informations Clés (DIC), les statuts de la société ainsi que les rapports annuels et les documents semestriels peuvent être obtenus gratuitement auprès du Représentant en suisse.



OBJECTIF

Le présent document contient des informations essentielles sur le produit d'investissement. Il ne s'agit pas d'un document à caractère commercial. Ces informations vous sont fournies conformément à une obligation légale, afin de vous aider à comprendre en quoi consiste ce produit et quels risques, coûts, gains et pertes potentiels y sont associés, et de vous aider à le comparer à d'autres produits.

PRODUIT

ODDO BHF Avenir, Organisme de placement collective en valeurs mobilières (« OPCVM »)
(ci-après, le « Fonds »)

Cet OPCVM est géré par ODDO BHF Asset Management SAS

Part ODDO BHF Avenir CR-EUR : FR0000989899

am.oddo-bhf.com

Appelez le 01 44 51 80 28 pour de plus amples informations.

L'Autorité des marchés financiers (AMF) est chargée du contrôle de ODDO BHF Asset Management SAS en ce qui concerne ce document d'informations clés.

ODDO BHF Asset Management SAS est agréée en France sous le numéro GP99011 et réglementée par l'Autorité des Marchés Financiers.

Date de production du document d'information clés : 25/09/2025

EN QUOI CONSISTE CE PRODUIT?

TYPE

ODDO BHF Avenir est un OPCVM relevant de la directive 2009/65/CE constitué sous la forme d'un Fonds Commun de Placement.

La société de gestion peut procéder à la liquidation du produit, si l'actif devient inférieur au montant minimum réglementaire ou de manière discrétionnaire conformément aux exigences légales.

DURÉE

Le Fonds a été créé le 14 septembre 1992 pour une durée de 99 ans.

OBJECTIFS

Le Fonds a pour objectif d'obtenir une performance supérieure à celle de son indice de référence (90% MSCI SMID France (NR) + (10% €STR + 8,5 points de base) sur un horizon de placement supérieur à 5 ans, tout en prenant en compte des critères ESG. Le Fonds est un Fonds de sélection de valeurs et est géré de manière active et discrétionnaire, en référence à son indicateur. Le portefeuille du Fonds est en permanence investi à hauteur de 75% au moins en Actions éligibles au Plan d'Épargne en Actions (PEA) (dont 70% minimum d'actions françaises).

L'univers d'investissement du Fonds est constitué des valeurs qui composent le MSCI SMID France NR ainsi que d'autres valeurs de sociétés dont le siège social est situé dans l'Union Européenne ou l'Espace Economique Européen (EEE) et dont la capitalisation est comprise entre 500 millions et 10 milliards d'euros (à la première acquisition en portefeuille). A titre accessoire, le Fonds pourra également investir dans des valeurs de sociétés situées dans la même zone géographique et dont la capitalisation est inférieure à 500 millions d'euros (à la première acquisition en portefeuille). La composition du Fonds peut s'écarter significativement de la répartition de l'indicateur de référence. Dans un premier temps, l'équipe de gestion prend en compte des critères extra-financiers de manière significative, grâce à une approche en sélectivité conduisant à éliminer au moins 20% de cet univers. Cette approche en sélectivité est réalisée en trois étapes. 1. Filtre actionnarial : Les entreprises ne disposant pas d'un actionnaire de référence stable et pérenne, détenant un pouvoir de droit ou de fait sur la gestion, sont systématiquement exclues de l'univers éligible. 2. Exclusions : Des exclusions strictes sont mises en œuvre en application d'une part, du socle commun d'exclusions de la Société de gestion et d'autre part, des exclusions spécifiques au Fonds. 3. Notation ESG : Cette étape consiste à prendre en compte la note ESG d'une majorité des entreprises composant l'univers d'investissement. A cet effet, l'équipe de gestion s'appuie sur des données et notations extra-financières issues de notre système de notation interne ou de notre fournisseur externe de données extra-financières, MSCI ESG Ratings.

L'approche d'intégration des critères ESG retenue est une approche combinant "best in universe" et "best effort" qui favorise l'existence et l'amélioration des bonnes pratiques. Une attention particulière est portée à l'analyse du capital humain (gestion des ressources humaines, santé et sécurité des employés...) et à la gouvernance d'entreprise (préservation des intérêts de l'actionnaire minoritaire, politique de rémunération...). La Société de Gestion s'engage à ce qu'au moins 90% des émetteurs en portefeuille (après prise en compte de la pondération de chaque titre), aient fait l'objet d'une notation ESG. Des informations complémentaires sur l'analyse ESG sont disponibles dans le prospectus, à la rubrique "Stratégie d'investissement" et dans l'annexe SFDR. L'équipe de gestion privilégie des entreprises bénéficiant d'un réel avantage compétitif, évoluant sur des marchés déjà structurés où elles occupent des positions fortes, le plus souvent à l'échelle internationale, et offrant encore de réelles perspectives de développement. Les entreprises sélectionnées dégagent une rentabilité financière supérieure à la moyenne, qui doit leur permettre d'autofinancer leur développement sur le long terme. Ces caractéristiques ressortent de l'analyse des gérants et sont choisies de manière discrétionnaire par ceux-ci. Le Fonds pourra être investi jusqu'à 25% de l'actif en titres de créance à taux fixes, variables ou révisables (référéncés au taux du marché obligataire ou monétaire) dans un but d'optimisation de la gestion de la trésorerie. Ces titres de créances seront libellés en euro, émis par des Etats et entreprises publiques, de notation comprise entre AAA et AA (Standard & Poor's ou équivalent ou via une notation interne à la Société de Gestion). La Société de Gestion ne recourt pas exclusivement et mécaniquement aux notations émises par les agences de notation et met en œuvre sa propre analyse interne. En cas de dégradation de notation, l'appréciation des contraintes de notation prendra en compte l'intérêt des porteurs, les conditions de marché et la propre analyse de la Société de Gestion sur la notation de ces produits de taux.

Le Fonds peut être investi jusqu'à 10% de son actif net (i) en parts ou actions d'OPCVM relevant de la Directive Européenne 2009/65/CE, (ii) en FIA établi dans un Etat membre de l'UE et/ou en fonds d'investissement de droit étranger mentionnés au R.214-25 et répondant aux conditions de l'article R.214-13 du Code Monétaire et Financier. Ces OPC pourront être gérés par des entités du Groupe ODDO BHF et seront compatibles avec la stratégie d'investissement du Fonds. Les instruments dérivés ne sont pas autorisés. Pour réaliser son objectif de gestion, le Fonds peut investir dans des titres intégrant des dérivés (warrants, bons de souscription, obligations convertibles) en couverture ou en exposition du risque action, dans la limite de 10% de son actif net. L'exposition maximale du portefeuille aux différentes classes d'actifs (actions, titres de créances, OPC) sera limité à 100% de l'actif net.

Les demandes de souscription et de rachat sont centralisées auprès du Dépositaire chaque jour ouvré de la Bourse de Paris jusqu'à 11h15 (heure de Paris, CET/CEST) et sont exécutées sur la base de la valeur liquidative datée du jour même.

Un mécanisme de plafonnement des rachats (dit des Gates) peut être mis en œuvre par la Société de Gestion. Pour plus d'information sur ce mécanisme, veuillez-vous reporter à la rubrique « Dispositif de plafonnement des rachats (Gates) » du prospectus, disponible sur <http://am.oddo-bhf.com>. De plus amples informations sur le Fonds tels que le prospectus (Français, Anglais) et les documents périodiques (dans la langue des pays de commercialisation) sont disponibles sur am.oddo-bhf.com ou peuvent être demandés gratuitement et à tout moment auprès de ODDO BHF Asset Management SAS - 12 boulevard de la Madeleine 75009 PARIS ou auprès de l'agent centralisateur dans le pays de commercialisation. La valeur liquidative du Fonds est disponible sur le site internet de la Société de Gestion. D'autres catégories de parts sont disponibles pour ce Fonds.

Le dépositaire du Fonds est ODDO BHF SCA.

La part CR-EUR capitalise ses revenus, sur décision annuelle de la société de gestion.

INVESTISSEURS DE DETAIL VISES

Ce Fonds est destiné aux investisseurs qui souhaitent une valorisation de leur capital, via un véhicule investi de manière flexible en actions et sont prêts à assumer les risques découlant d'une telle exposition. Ce produit n'est pas autorisé aux US Persons.

De plus amples informations sur le Fonds tels que le prospectus (Français, Anglais) et les documents périodiques (dans la langue des pays de commercialisation) sont disponibles sur am.oddo-bhf.com ou peuvent être demandés gratuitement et à tout moment auprès de ODDO BHF Asset Management SAS - 12 boulevard de la Madeleine 75009 PARIS ou auprès de l'agent centralisateur dans le pays de commercialisation. La valeur liquidative du Fonds est disponible sur le site internet de la Société de Gestion. D'autres catégories de parts sont disponibles pour ce Fonds. Le dépositaire du Fonds est ODDO BHF SCA

QUELS SONT LES RISQUES ET QU'EST-CE QUE CELA POURRAIT ME RAPPORTER ?

INDICATEUR DE RISQUE



L'indicateur de risque part de l'hypothèse que vous conservez le produit sur la durée de placement recommandée, soit 5 ans. Le risque réel peut être très différent si vous optez pour une sortie avant échéance, et vous pourriez obtenir moins en retour.

L'indicateur synthétique de risque permet d'apprécier le niveau de risque de ce produit par rapport à d'autres. Il indique la probabilité que ce produit enregistre des pertes en cas de mouvements sur les marchés ou d'une impossibilité de notre part de vous payer.

Nous avons classé ce produit dans la classe de risque 4 sur 7, qui est une classe de risque moyenne.

Autrement dit, les pertes potentielles liées aux futurs résultats du produit se situent à un niveau moyen et, si la situation venait à se détériorer sur les marchés, il est possible que notre capacité à vous payer en soit affectée. Attention au risque de change : les sommes qui vous seront versées le seront dans une autre monnaie ; votre gain final dépendra donc du taux de change entre les deux monnaies. Ce risque n'est pas pris en compte dans l'indicateur ci-dessus.

Autres risques matériellement pertinents et non pris en compte dans l'indicateur :

D'autres risques non repris dans l'indicateur de risque peuvent être matériellement pertinents, tels que :

le risque de liquidité

le risque de contrepartie

Ce produit ne prévoyant pas de protection contre les aléas de marché, vous pourriez perdre tout ou partie de votre investissement.

SCENARIOS DE PERFORMANCES

Les chiffres indiqués comprennent tous les coûts du produit lui-même, mais pas nécessairement tous les frais dus à votre conseiller ou distributeur. Ces chiffres ne tiennent pas compte de votre situation fiscale personnelle, qui peut également influencer sur les montants que vous recevrez.

Ce que vous obtiendrez de ce produit dépend des performances futures du marché. L'évolution future du marché est aléatoire et ne peut être prédite avec précision.

Les scénarios défavorable, intermédiaire et favorable présentés représentent des exemples utilisant les meilleures et pires performances, ainsi que la performance moyenne du produit au cours des 10 dernières années à horizon un an et sur la durée d'investissement recommandée.

Les marchés pourraient évoluer très différemment à l'avenir.

Le scénario de tension montre ce que vous pourriez obtenir dans des situations de marché extrêmes.

Période d'investissement recommandée : 5 ans

Investissement: 10 000 €

Scénarios		Si vous sortez après 1 an	Si vous sortez après 5 ans
Minimum	Il n'existe aucun rendement minimal garanti. Vous pourriez perdre tout ou partie de votre investissement		
Tension	Ce que vous pourriez obtenir après déduction des coûts	4 170 €	3 470 €
	Rendement annuel moyen	-58,3 %	-19,1 %
Défavorable	Ce que vous pourriez obtenir après déduction des coûts	7 340 €	8 580 €
	Rendement annuel moyen	-26,6 %	-3,0 %
Intermédiaire	Ce que vous pourriez obtenir après déduction des coûts	10 040 €	11 800 €
	Rendement annuel moyen	0,4 %	3,4 %
Favorable	Ce que vous pourriez obtenir après déduction des coûts	13 710 €	15 530 €
	Rendement annuel moyen	37,1 %	9,2 %

Le scénario défavorable s'est produit pour un investissement entre : 12/2021 et 07/2025.

Le scénario intermédiaire s'est produit pour un investissement entre : 04/2020 et 04/2025.

Le scénario favorable s'est produit pour un investissement entre : 10/2016 et 10/2021.

QUE SE PASSE-T-IL SI ODDO BHF ASSET MANAGEMENT SAS N'EST PAS EN MESURE D'EFFECTUER LES VERSEMENTS ?

Le produit est une copropriété d'instruments financiers et de dépôts distincte de la Société de Gestion de portefeuille. En cas de défaillance de cette dernière, les actifs du produit conservés par le dépositaire ne seront pas affectés. En cas de défaillance du dépositaire, le risque de perte financière du produit est atténué en raison de la ségrégation légale des actifs du dépositaire de ceux du produit.

QUE VA ME COUTER CET INVESTISSEMENT ?

Il se peut que la personne qui vous vend ce produit ou qui vous fournit des conseils à son sujet vous demande de payer des coûts supplémentaires. Si c'est le cas, cette personne vous informera au sujet de ces coûts et vous montrera l'incidence de ces coûts sur votre investissement.

COÛTS AU FIL DU TEMPS

Les tableaux présentent les montants prélevés sur votre investissement afin de couvrir les différents types de coûts. Ces montants dépendent du montant que vous investissez, du temps pendant lequel vous détenez le produit et du rendement du produit. Les montants indiqués ici sont des illustrations basées sur un exemple de montant d'investissement et différentes périodes d'investissement possibles.

Nous avons supposé :

- Qu'au cours de la première année vous récupéreriez le montant que vous avez investi (rendement annuel de 0%). Que pour les autres périodes de détention, le produit évolue de la manière indiquée dans le scénario intermédiaire.
- 10 000 € sont investis

Investissement: 10 000 €

Scenarios	Si vous sortez après 1 an	Si vous sortez après 5 ans
Coûts totaux	628 €	1 869 €
Incidences des coûts annuels*	6,4 %	3,3 %

*Elle montre dans quelle mesure les coûts réduisent annuellement votre rendement au cours de la période de détention. Par exemple, elle montre que si vous sortez à la fin de la période de détention recommandée, il est prévu que votre rendement moyen par an soit de 6,7 % avant déduction des coûts et de 3,4 % après cette déduction.

Il se peut que nous partagions les coûts avec la personne qui vous vend le produit afin de couvrir les services qu'elle vous fournit. Cette personne vous informera du montant.

COMPOSITION DES COUTS

Le tableau ci-dessous indique l'incidence annuelle des différents types de coûts sur le rendement que vous pourriez obtenir de votre investissement à la fin de la période d'investissement recommandée et la signification des différentes catégories de coûts.

Coûts ponctuels à l'entrée ou à la sortie		Si vous sortez après: 1 an
Coûts d'entrée	Nous ne facturons pas de coûts d'entrée pour ce produit.	Jusqu'à 400 €
Coûts de sortie	Nous ne facturons pas de coût de sortie pour ce produit, mais la personne qui vous vend le produit peut le faire.	Jusqu'à 0 €
Coûts récurrents [prélevés chaque année]		
Frais de gestion et autres frais administratifs et d'exploitation	Ces coûts représentent les frais d'exploitation inévitables du produit et tous les paiements, y compris les rémunérations, aux parties liées au produit qui lui fournissent des services. 1,70 % de la valeur de votre investissement par an. Cette estimation se base sur les coûts réels au cours de l'année dernière.	163 €
Coûts de transaction	0,29 % de la valeur de votre investissement par an. Il s'agit d'une estimation des coûts encourus lorsque nous achetons et vendons les investissements sous-jacents au produit. Le montant réel varie en fonction de la quantité que nous achetons et vendons.	28 €
Coûts récurrents prélevés sous certaines conditions		
Commissions liées aux résultats	L'incidence des commissions liées aux résultats. 20% maximum de la surperformance du Fonds par rapport à son indice de référence (90% MSCI SMID France NR + (10% €STR capitalisé + 8,5 points de base), une fois les sous-performances passées, sur les cinq derniers exercices, toutes compensées et sous condition d'une performance absolue positive.	36 €

COMBIEN DE TEMPS DOIS-JE LE CONSERVER ET PUIS-JE RETIRER DE L'ARGENT DE FAÇON ANTICIPÉE?

Période de détention recommandée minimale requise: sur 5 ans

Cette durée de détention recommandée est un minimum qui tient compte des caractéristiques du produit choisi. Elle peut être plus longue au regard de votre situation patrimoniale et de votre choix d'investissement.

Vous pouvez faire un rachat partiel ou total à tout moment. Une sortie avant la fin de période de détention recommandée peut avoir une conséquence sur les performances attendues de votre investissement. Vous pouvez retrouver le détail des éventuels frais et pénalités appliqués en cas de désinvestissement dans la section : « Que va me coûter cet investissement ? »

Les demandes de souscription et de rachat sont centralisées auprès du Dépositaire chaque jour ouvré de la Bourse de Paris jusqu'à 11h15 (heure de Paris, CET/CEST) et sont exécutées sur la base de la valeur liquidative datée du jour même.

COMMENT PUIS-JE FORMULER UNE RECLAMATION?

Pour toute précision ou réclamation, veuillez contacter ODDO BHF Asset Management SAS, situé au 12, boulevard de la Madeleine - 75009 Paris, France. Vous pouvez également adresser une réclamation par courrier électronique à l'adresse suivante : service_client@oddo-bhf.com. La politique de réclamation est disponible à l'adresse suivante : am.oddo-bhf.com.

En cas de litige, vous avez la possibilité de saisir le Médiateur de l'AMF.

AUTRES INFORMATIONS PERTINENTES

Le Fonds est classifié article 8 selon le Règlement (UE) 2019/2088 du 27 novembre 2019 sur la publication d'informations en matière de durabilité dans le secteur des services financiers (« SFDR »). Les informations relatives à la finance durable sont disponibles sur le site internet de la Société de gestion à l'adresse suivante : am.oddo-bhf.com.

Lorsque le Fonds est utilisé comme support en unité de compte d'un contrat d'assurance sur la vie ou de capitalisation, les informations complémentaires sur ce contrat, telles que les coûts du contrat, qui ne sont pas compris dans les coûts indiqués dans le présent document, le contact en cas de réclamation et ce qui se passe en cas de défaillance de l'entreprise d'assurance sont présentées dans le Document d'Informations Clés de ce contrat obligatoirement remis par votre assureur ou courtier ou tout autre intermédiaire d'assurance conformément à son obligation légale.

De plus amples informations sur le Fonds tels que le prospectus (Français, Anglais) et les documents périodiques (dans la langue des pays de commercialisation) sont disponibles sur am.oddo-bhf.com ou peuvent être demandées gratuitement et à tout moment auprès de ODDO BHF Asset Management SAS - 12 boulevard de la Madeleine 75009 PARIS ou auprès de l'agent centralisateur dans le pays de commercialisation. La valeur liquidative du Fonds est disponible sur le site internet de la Société de Gestion. D'autres catégories de parts sont disponibles pour ce Fonds.

Le Prospectus, le(s) Document(s) d'Informations Clés, le Règlement ainsi que les rapports annuels et semestriels sont disponibles sans frais auprès du Représentant et Service de Paiement pour la Suisse, CACEIS Bank, Montrouge, succursale de Zurich / Suisse, Bleicherweg 7, CH-8027 Zurich.

Les performances passées sur les dix dernières années, ou le cas échéant, les cinq dernières années si le Fonds dispose de moins de cinq années civiles complètes, sont publiées sur le site internet à l'adresse suivante : am.oddo-bhf.com.



OBJECTIF

Le présent document contient des informations essentielles sur le produit d'investissement. Il ne s'agit pas d'un document à caractère commercial. Ces informations vous sont fournies conformément à une obligation légale, afin de vous aider à comprendre en quoi consiste ce produit et quels risques, coûts, gains et pertes potentiels y sont associés, et de vous aider à le comparer à d'autres produits.

PRODUIT

ODDO BHF Avenir Europe, Organisme de placement collective en valeurs mobilières (« OPCVM »)
(ci-après, le « Fonds »)

Cet OPCVM est géré par ODDO BHF Asset Management SAS

Part ODDO BHF Avenir Europe Part CR-EUR : FR0000974149

am.oddo-bhf.com

Appelez le +33 (0)1 44 51 80 28 pour de plus amples informations.

L'Autorité des marchés financiers (AMF) est chargée du contrôle de ODDO BHF Asset Management SAS en ce qui concerne ce document d'informations clés.

ODDO BHF Asset Management SAS est agréée en France sous le numéro GP99011 et réglementée par l'Autorité des Marchés Financiers.

Date de production du document d'information clés : 05/09/2025

EN QUOI CONSISTE CE PRODUIT?

TYPE

ODDO BHF Avenir Europe est un OPCVM relevant de la directive 2009/65/CE constitué sous la forme d'un Fonds Commun de Placement.

La société de gestion peut procéder à la liquidation du produit, si l'actif devient inférieur au montant minimum réglementaire ou de manière discrétionnaire conformément aux exigences légales.

DURÉE

Le Fonds a été créé le 25 mai 1999 pour une durée de 99 ans.

OBJECTIFS

L'objectif de gestion du Fonds est la valorisation du capital à long terme en surperformant son indicateur de référence, l'indice, sur un horizon de placement minimum de 5 ans, tout en prenant en compte des critères ESG. Le Fonds est un fonds de sélection de valeurs et il est géré de manière active et discrétionnaire, en référence à son indicateur. Le Fonds est en permanence investi de 75% à 100% de l'actif en actions d'émetteurs dont le siège social est situé dans un pays de l'Espace Economique Européen ou dans un pays européen membre de l'OCDE non EEE. L'investissement hors Espace Economique Européen et Etats de l'OCDE est limité à 20%. L'univers d'investissement est constitué des valeurs qui composent le MSCI Europe Smid Cap Net Return EUR (à la première acquisition en portefeuille) ainsi que d'autres valeurs de sociétés dont le siège social est situé dans l'Espace Economique Européen (EEE) ainsi que de tout autre pays européen membre de l'OCDE et dont la capitalisation est comprise entre 500 millions et 10 milliards d'euros (à la première acquisition en portefeuille).

A titre accessoire, le Fonds pourra également investir dans des valeurs de sociétés situées dans la même zone géographique et dont la capitalisation est inférieure à 500 millions d'euros (à la première acquisition en portefeuille). La composition du Fonds peut s'écarter significativement de la répartition de l'indicateur de référence. Dans un premier temps, l'équipe de gestion prend en compte des critères extra-financiers de manière significative, grâce à une approche en sélectivité conduisant à éliminer au moins 20% de l'univers d'investissement. Cette approche en sélectivité est réalisée en deux étapes. Etape 1. Des exclusions strictes sont mises en œuvre en application d'une part, du socle commun d'exclusions de la Société de gestion et d'autre part, des exclusions spécifiques au Fonds. Etape 2. Cette étape consiste à prendre en compte la note ESG des entreprises composant l'univers d'investissement. A cet effet, l'équipe de gestion s'appuie sur des données et notations extra-financières fournies par un fournisseur externe de données, MSCI ESG Research.

Ainsi, les entreprises les moins bien notées sont exclues de l'univers d'investissement. Des informations complémentaires sur l'analyse ESG sont disponibles dans le prospectus, à la rubrique « Stratégie d'investissement » et dans l'annexe SFDR. La Société de gestion s'engage à ce qu'au moins 90% des émetteurs en portefeuille aient fait l'objet d'une notation ESG (après prise en compte de la pondération de chaque titre). Dans un deuxième temps, le processus d'investissement est caractérisé par quatre grandes étapes ((i) filtre de l'univers, (ii) analyse fondamentale, visites de sociétés, (iii) valorisation, (iv) construction des portefeuilles). Le processus d'investissement repose sur une gestion active basée sur le stock picking au sein de l'univers éligible. Le gérant investit dans des sociétés qui jouissent d'un réel avantage compétitif sur un marché à forte barrière à l'entrée et qui génèrent une rentabilité élevée à même d'autofinancer leur développement sur le long terme. Ces caractéristiques ressortent de l'analyse des gérants et sont choisies de manière discrétionnaire par ceux-ci. Le Fonds peut être investi jusqu'à 25% en obligations et titres de créance afin de rémunérer la trésorerie. Les instruments utilisés seront principalement des titres de créances négociables de durée courte, cantonnés à des émetteurs de notation AAA (Standard & Poor's, Moody's, Fitch ou équivalent ou via une notation interne à la Société de Gestion). La Société de Gestion ne recourt pas exclusivement et mécaniquement aux notations émises par les agences de notation et met en œuvre sa propre analyse interne. En cas de dégradation de notation, l'appréciation des contraintes de notation prendra en compte de l'intérêt des porteurs, des conditions de marché et de la propre analyse de la Société de Gestion sur la notation de ces produits de taux. Le Fonds pourra également être investi en bons du trésor, obligations à taux fixes émises par les états de la zone euro, obligations à taux fixes émises par les entreprises publiques de la zone euro. Le Fonds peut intervenir sur tous les instruments financiers à terme ou conditionnels, négociés sur des marchés réglementés ou de gré à gré français et étrangers (couverture du risque de change). Ces instruments seront des futures, swaps de change, change à terme et seront utilisés afin de couvrir le risque de change du Fonds, celui-ci devant être limité à 50% de l'actif net du Fonds. La contrepartie n'intervient pas dans la gestion des contrats financiers à terme négociés de gré à gré. Le Fonds pourra détenir des titres intégrant des dérivés dans la limite de 10% de l'actif net du Fonds (obligations convertibles et bons de souscriptions).

Le Fonds peut être investi jusqu'à 10% de son actif net (i) en parts ou actions d'OPCVM relevant de la Directive Européenne 2009/65/CE, (ii) en FIA établi dans un Etat membre de l'UE et/ou en fonds d'investissement de droit étranger mentionnés au R.214-25 et répondant aux conditions de l'article R.214-13 du Code Monétaire et Financier. Ces OPC pourront être gérés par des entités du Groupe ODDO BHF et seront compatibles avec la stratégie d'investissement du Fonds.

Le Fonds n'aura pas recours aux Total Return Swaps. L'exposition maximale du portefeuille aux différentes classes d'actifs (actions, titres de créances, OPC et dérivés) sera limitée à 100% de l'actif net, étant précisé que l'exposition maximale est la somme des expositions nettes à chacun des marchés (actions, taux, monétaire) auxquels le fonds est exposé (somme des positions à l'achat et des positions en couverture).

Les demandes de souscription et de rachat sont centralisées auprès du dépositaire chaque jour ouvré de la Bourse de Paris jusqu'à 11h15 (heure de Paris, CET/CEST) et sont exécutées sur la base de la valeur liquidative datée du jour même. Un mécanisme de plafonnement des rachats (dit des Gates) peut être mis en œuvre par la Société de Gestion. Pour plus d'information sur ce mécanisme, veuillez-vous reporter à la rubrique « Dispositif de plafonnement des rachats (Gates) » du prospectus, disponible sur <http://am.oddo-bhf.com>.

La part CR-EUR capitalise ses revenus, sur décision annuelle de la société de gestion.

Le Fonds est destiné aux investisseurs qui souhaitent s'exposer aux marchés actions internationaux sur une durée de 5 ans et sont prêts à accepter les risques découlant d'une telle exposition. Ce produit n'est pas autorisé aux US Persons.

De plus amples informations sur le Fonds tels que le prospectus (Français, Anglais) et les documents périodiques (dans la langue des pays de commercialisation) sont disponibles sur am.oddo-bhf.com ou peuvent être demandées gratuitement et à tout moment auprès de ODDO BHF Asset Management SAS - 12 boulevard de la Madeleine 75009 PARIS ou auprès de l'agent centralisateur dans le pays de commercialisation. La valeur liquidative du Fonds est disponible sur le site internet de la Société de Gestion. D'autres catégories de parts sont disponibles pour ce Fonds.

Le Fonds est destiné aux investisseurs qui souhaitent s'exposer aux marchés actions internationaux sur une durée de 5 ans et sont prêts à accepter les risques découlant d'une telle exposition. Ce produit n'est pas autorisé aux US Persons.

De plus amples informations sur le Fonds tels que le prospectus (Français, Anglais) et les documents périodiques (dans la langue des pays de commercialisation) sont disponibles sur am.oddo-bhf.com ou peuvent être demandées gratuitement et à tout moment auprès de ODDO BHF Asset Management SAS - 12 boulevard de la Madeleine 75009 PARIS ou auprès de l'agent centralisateur dans le pays de commercialisation. La valeur liquidative du Fonds est disponible sur le site internet de la Société de Gestion. D'autres catégories de parts sont disponibles pour ce Fonds.

De plus amples informations sur le Fonds tels que le prospectus (Français, Anglais) et les documents périodiques (dans la langue des pays de commercialisation) sont disponibles sur am.oddo-bhf.com ou peuvent être demandées gratuitement et à tout moment auprès de ODDO BHF Asset Management SAS - 12 boulevard de la Madeleine 75009 PARIS ou auprès de l'agent centralisateur dans le pays de commercialisation. La valeur liquidative du Fonds est disponible sur le site internet de la Société de Gestion. D'autres catégories de parts sont disponibles pour ce Fonds.

Le dépositaire du Fonds est ODDO BHF SCA

QUELS SONT LES RISQUES ET QU'EST-CE QUE CELA POURRAIT ME RAPPORTER ?

INDICATEUR DE RISQUE



L'indicateur de risque part de l'hypothèse que vous conservez le produit sur la durée de placement recommandée, soit 5 ans. Le risque réel peut être très différent si vous optez pour une sortie avant échéance, et vous pourriez obtenir moins en retour.

L'indicateur synthétique de risque permet d'apprécier le niveau de risque de ce produit par rapport à d'autres. Il indique la probabilité que ce produit enregistre des pertes en cas de mouvements sur les marchés ou d'une impossibilité de notre part de vous payer.

Nous avons classé ce produit dans la classe de risque 4 sur 7, qui est une classe de risque moyenne.

Autrement dit, les pertes potentielles liées aux futurs résultats du produit se situent à un niveau moyen et, si la situation venait à se détériorer sur les marchés, il est possible que notre capacité à vous payer en soit affectée. Attention au risque de change : les sommes qui vous seront versées le seront dans une autre monnaie ; votre gain final dépendra donc du taux de change entre les deux monnaies. Ce risque n'est pas pris en compte dans l'indicateur ci-dessus.

Autres risques matériellement pertinents et non pris en compte dans l'indicateur :

D'autres risques non repris dans l'indicateur de risque peuvent être matériellement pertinents, tels que :

le risque de liquidité

le risque de contrepartie. Ce risque concerne les échanges de gré à gré.

Ce produit ne prévoyant pas de protection contre les aléas de marché, vous pourriez perdre tout ou partie de votre investissement.

SCENARIOS DE PERFORMANCES

Les chiffres indiqués comprennent tous les coûts du produit lui-même, mais pas nécessairement tous les frais dus à votre conseiller ou distributeur. Ces chiffres ne tiennent pas compte de votre situation fiscale personnelle, qui peut également influencer sur les montants que vous recevrez.

Ce que vous obtiendrez de ce produit dépend des performances futures du marché. L'évolution future du marché est aléatoire et ne peut être prédite avec précision.

Les scénarios défavorable, intermédiaire et favorable présentés représentent des exemples utilisant les meilleures et pires performances, ainsi que la performance moyenne du produit au cours des 10 dernières années à horizon un an et sur la durée d'investissement recommandée.

Les marchés pourraient évoluer très différemment à l'avenir.

Le scénario de tension montre ce que vous pourriez obtenir dans des situations de marché extrêmes.

Période d'investissement recommandée : 5 ans

Investissement: 10 000 €

Scénarios		Si vous sortez après 1 an	Si vous sortez après 5 ans
Minimum	Il n'existe aucun rendement minimal garanti. Vous pourriez perdre tout ou partie de votre investissement		
Tension	Ce que vous pourriez obtenir après déduction des coûts	3 940 €	3 010 €
	Rendement annuel moyen	-60,6 %	-21,3 %
Défavorable	Ce que vous pourriez obtenir après déduction des coûts	6 560 €	8 330 €
	Rendement annuel moyen	-34,4 %	-3,6 %
Intermédiaire	Ce que vous pourriez obtenir après déduction des coûts	10 190 €	11 070 €
	Rendement annuel moyen	1,9 %	2,0 %
Favorable	Ce que vous pourriez obtenir après déduction des coûts	13 770 €	16 600 €
	Rendement annuel moyen	37,7 %	10,7 %

Le scénario défavorable s'est produit pour un investissement entre : 07/2021 et 07/2025.

Le scénario intermédiaire s'est produit pour un investissement entre : 06/2019 et 06/2024.

Le scénario favorable s'est produit pour un investissement entre : 06/2016 et 06/2021.

QUE SE PASSE-T-IL SI ODDO BHF ASSET MANAGEMENT SAS N'EST PAS EN MESURE D'EFFECTUER LES VERSEMENTS ?

Le produit est une copropriété d'instruments financiers et de dépôts distincte de la Société de Gestion de portefeuille. En cas de défaillance de cette dernière, les actifs du produit conservés par le dépositaire ne seront pas affectés. En cas de défaillance du dépositaire, le risque de perte financière du produit est atténué en raison de la ségrégation légale des actifs du dépositaire de ceux du produit.

QUE VA ME COUTER CET INVESTISSEMENT ?

Il se peut que la personne qui vous vend ce produit ou qui vous fournit des conseils à son sujet vous demande de payer des coûts supplémentaires. Si c'est le cas, cette personne vous informera au sujet de ces coûts et vous montrera l'incidence de ces coûts sur votre investissement.

COÛTS AU FIL DU TEMPS

Les tableaux présentent les montants prélevés sur votre investissement afin de couvrir les différents types de coûts. Ces montants dépendent du montant que vous investissez, du temps pendant lequel vous détenez le produit et du rendement du produit. Les montants indiqués ici sont des illustrations basées sur un exemple de montant d'investissement et différentes périodes d'investissement possibles.

Nous avons supposé :

- Qu'au cours de la première année vous récupéreriez le montant que vous avez investi (rendement annuel de 0%). Que pour les autres périodes de détention, le produit évolue de la manière indiquée dans le scénario intermédiaire.
- 10 000 € sont investis

Investissement: 10 000 €

Scénarios	Si vous sortez après 1 an	Si vous sortez après 5 ans
Coûts totaux	626 €	1 763 €
Incidences des coûts annuels*	6,3 %	3,3 %

*Elle montre dans quelle mesure les coûts réduisent annuellement votre rendement au cours de la période de détention. Par exemple, elle montre que si vous sortez à la fin de la période de détention recommandée, il est prévu que votre rendement moyen par an soit de 5,3 % avant déduction des coûts et de 2,0 % après cette déduction.



Il se peut que nous partagions les coûts avec la personne qui vous vend le produit afin de couvrir les services qu'elle vous fournit. Cette personne vous informera du montant.

COMPOSITION DES COÛTS

Le tableau ci-dessous indique l'incidence annuelle des différents types de coûts sur le rendement que vous pourriez obtenir de votre investissement à la fin de la période d'investissement recommandée et la signification des différentes catégories de coûts.

Coûts ponctuels à l'entrée ou à la sortie		Si vous sortez après: 1 an
Coûts d'entrée	Nous ne facturons pas de coûts d'entrée pour ce produit.	Jusqu'à 400 €
Coûts de sortie	Nous ne facturons pas de coût de sortie pour ce produit, mais la personne qui vous vend le produit peut le faire.	Jusqu'à 0 €
Coûts récurrents [prélevés chaque année]		
Frais de gestion et autres frais administratifs et d'exploitation	Ces coûts représentent les frais d'exploitation inévitables du produit et tous les paiements, y compris les rémunérations, aux parties liées au produit qui lui fournissent des services. 1,92 % de la valeur de votre investissement par an. Cette estimation se base sur les coûts réels au cours de l'année dernière.	184 €
Coûts de transaction	0,43 % de la valeur de votre investissement par an. Il s'agit d'une estimation des coûts encourus lorsque nous achetons et vendons les investissements sous-jacents au produit. Le montant réel varie en fonction de la quantité que nous achetons et vendons.	41 €
Coûts récurrents prélevés sous certaines conditions		
Commissions liées aux résultats	L'incidence des commissions liées aux résultats. 20% maximum de la surperformance du Fonds par rapport à son indicateur de référence (MSCI Europe Smid Cap Net Return EUR), une fois les sousperformances passées, sur les cinq derniers exercices, toutes compensées et sous condition d'une performance absolue positive.	0 €

COMBIEN DE TEMPS DOIS-JE LE CONSERVER ET PUIS-JE RETIRER DE L'ARGENT DE FAÇON ANTICIPÉE?

Période de détention recommandée minimale requise: sur 5 ans

Cette durée de détention recommandée est un minimum qui tient compte des caractéristiques du produit choisi. Elle peut être plus longue au regard de votre situation patrimoniale et de votre choix d'investissement.

Vous pouvez faire un rachat partiel ou total à tout moment. Une sortie avant la fin de période de détention recommandée peut avoir une conséquence sur les performances attendues de votre investissement. Vous pouvez retrouver le détail des éventuels frais et pénalités appliqués en cas de désinvestissement dans la section : « Que va me coûter cet investissement ? »

Les demandes de souscription et de rachat sont centralisées auprès du dépositaire chaque jour ouvré de la Bourse de Paris jusqu'à 11h15 (heure de Paris, CET/CEST) et sont exécutées sur la base de la valeur liquidative datée du jour même.

COMMENT PUIS-JE FORMULER UNE RECLAMATION?

Pour toute précision ou réclamation, veuillez contacter ODDO BHF Asset Management SAS, situé au 12, boulevard de la Madeleine - 75009 Paris, France. Vous pouvez également adresser une réclamation par courrier électronique à l'adresse suivante : service_client@oddo-bhf.com. La politique de réclamation est disponible à l'adresse suivante : am.oddo-bhf.com.

En cas de litige, vous avez la possibilité de saisir le Médiateur de l'AMF.

AUTRES INFORMATIONS PERTINENTES?

Le Fonds est classifié article 8 selon le Règlement (UE) 2019/2088 du 27 novembre 2019 sur la publication d'informations en matière de durabilité dans le secteur des services financiers (« SFDR »). Les informations relatives à la finance durable sont disponibles sur le site internet de la Société de gestion à l'adresse suivante : am.oddo-bhf.com.

Lorsque le Fonds est utilisé comme support en unité de compte d'un contrat d'assurance sur la vie ou de capitalisation, les informations complémentaires sur ce contrat, telles que les coûts du contrat, qui ne sont pas compris dans les coûts indiqués dans le présent document, le contact en cas de réclamation et ce qui se passe en cas de défaillance de l'entreprise d'assurance sont présentées dans le Document d'Informations Clés de ce contrat obligatoirement remis par votre assureur ou courtier ou tout autre intermédiaire d'assurance conformément à son obligation légale.

De plus amples informations sur le Fonds tels que le prospectus (Français, Anglais) et les documents périodiques (dans la langue des pays de commercialisation) sont disponibles sur am.oddo-bhf.com ou peuvent être demandées gratuitement et à tout moment auprès de ODDO BHF Asset Management SAS - 12 boulevard de la Madeleine 75009 PARIS ou auprès de l'agent centralisateur dans le pays de commercialisation. La valeur liquidative du Fonds est disponible sur le site internet de la Société de Gestion. D'autres catégories de parts sont disponibles pour ce Fonds.

Les performances passées sur les dix dernières années, ou le cas échéant, les cinq dernières années si le Fonds dispose de moins de cinq années civiles complètes, sont publiées sur le site internet à l'adresse suivante : am.oddo-bhf.com.

Document d'informations clés

OBJECTIF

Le présent document contient des informations essentielles sur le produit d'investissement. Il ne s'agit pas d'un document promotionnel. Ces informations vous sont fournies conformément à une obligation légale, afin de vous aider à comprendre en quoi consiste ce produit et quels risques, coûts, gains et pertes potentiels y sont associés, et de vous aider à le comparer à d'autres produits.

PRODUIT

Pictet - Security - P EUR

ISIN: LU0270904781

(Une classe d'actions de Pictet - Security (le «Fonds»)).

Initiateur

Pictet Asset Management (Europe) S.A., (la «Société de Gestion»), filiale à 100% du Groupe Pictet.

Pour de plus amples informations, veuillez appeler le +352 467 171-1 ou consulter la page suivante: pictet.com/assetmanagement.

Autorité compétente

La Commission de Surveillance du Secteur Financier («CSSF») est chargée du contrôle de Pictet Asset Management (Europe) S.A. en ce qui concerne ce document d'informations clés. Ce PRIIP est autorisé au Luxembourg. Pictet Asset Management (Europe) S.A. (la «Société de gestion») est agréé au Luxembourg et réglementé par la CSSF.

Révision du DIC

La date de production du présent DIC est le 20-06-2025.

EN QUOI CONSISTE CE PRODUIT?

Type

Pictet - Security est un Fonds d'une société d'investissement à capital variable ("SICAV") avec ségrégation des passifs entre les Fonds et est agréé en tant qu'organisme de placement collectif en valeurs mobilières («OPCVM») au Luxembourg.

Durée

Ce produit n'a pas de date d'échéance. Le Fonds est constitué pour une durée indéterminée. Toutefois, le Conseil d'administration peut décider dans certains cas de la fermeture du Fonds ou proposer à tout moment de fermer le Fonds lors d'une Assemblée générale extraordinaire des Actionnaires. Politique de distribution de dividendes: Capitalisé. Vous pouvez demander le remboursement de votre investissement. Fréquence de négociation: Quotidien.

Objectifs

Augmenter la valeur de votre investissement tout en s'efforçant d'avoir un impact social positif.

Indice de référence

MSCI AC World (USD), un indice qui ne prend pas en considération les facteurs environnementaux, sociaux et de gouvernance (ESG). Utilisé pour la surveillance des risques, l'objectif de performance et la mesure de la performance.

Actifs en portefeuille

Le Fonds investit principalement en actions d'entreprises qui fournissent des produits de sûreté et de sécurité pour les systèmes, les personnes ou les organisations. Le Fonds peut investir dans le monde entier, y compris sur les marchés émergents et en Chine continentale. Les entreprises ciblées seront actives, principalement mais pas exclusivement, dans les domaines suivants: Services de sécurité dans le monde physique et numérique, sécurité des réseaux informatiques et solutions d'identification, ainsi que solutions et outils de sécurité physique qui contribuent à protéger les personnes, les véhicules et les bâtiments, tant dans le cadre personnel que professionnel.

Dérivés et produits structurés

Le Fonds peut utiliser des produits dérivés pour réduire différents risques (couverture) et à des fins d'optimisation de la gestion de portefeuille. Il peut également utiliser des produits structurés pour s'exposer aux actifs en portefeuille.

Devise du Fonds

USD

Processus d'investissement

Dans le cadre de la gestion active du Fonds, le Gestionnaire d'Investissement utilise une combinaison d'analyse de marché et d'analyse fondamentale des sociétés afin de sélectionner les titres dont il estime qu'ils offrent des perspectives de croissance favorables à un prix raisonnable. Le Gestionnaire d'Investissement considère les facteurs ESG comme un élément fondamental de sa stratégie et s'efforce d'investir principalement dans des activités économiques qui contribuent à un objectif environnemental et social tout en évitant les activités ayant une incidence négative sur la société ou l'environnement. Les droits de vote sont exercés de manière méthodique, et un engagement avec les sociétés est possible en vue d'exercer une influence positive sur leurs pratiques en matière d'ESG. Pour de plus amples informations, voir le cadre d'exclusion intégré à notre Politique d'Investissement Responsable*, catégorie de produits relevant de l'article 8 du SFDR. La composition du portefeuille n'est pas limitée par rapport à l'indice de référence, de sorte que la similitude des performances du Fonds avec celles de l'indice de référence peut varier.

Investisseurs particuliers visés

Convient aux investisseurs de tout niveau de connaissance et/ou d'expérience qui souhaitent la croissance de leur capital sur un horizon de placement d'au moins 5 ans. Ce produit n'offre aucune garantie de capital, et la totalité du capital des investisseurs est à risque.

Banque dépositaire

Bank Pictet & Cie (Europe) AG, Succursale de Luxembourg, 15A, Avenue J.F. Kennedy, L-1855 Luxembourg.

Informations complémentaires

Sous certaines conditions, les Actionnaires peuvent échanger (convertir) la plupart des Actions d'une SICAV ou d'une Classe d'Actions contre celles d'une autre SICAV ou d'une autre Classe d'Actions. Veuillez vous référer au prospectus pour des informations plus détaillées.

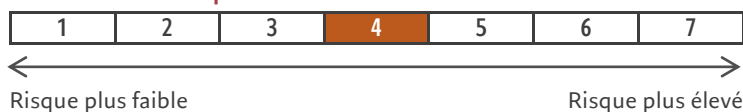
Le prospectus de la SICAV, les rapports annuel ou semestriel les plus récents, le cours actuel ainsi que d'autres informations relatives à la SICAV



sont disponibles sur demande, sans frais, auprès du siège social de la SICAV, 15, avenue J.F. Kennedy, L-1855 Luxembourg, ou en ligne sur pictet.com/assetmanagement.

QUELS SONT LES RISQUES ET QU'EST-CE QUE CELA POURRAIT ME RAPPORTER?

Indicateur de risque



L'indicateur de risque part de l'hypothèse que vous conservez le produit pendant 5 an(s).

Le risque réel peut être très différent si vous optez pour une sortie avant échéance, et vous pourriez obtenir moins en retour.

L'indicateur synthétique de risque permet d'apprécier le niveau de risque de ce produit par rapport à d'autres. Il indique la probabilité que ce produit enregistre des pertes en cas de mouvements sur les marchés ou d'une impossibilité de notre part de vous payer.

Nous avons classé ce Fonds dans la classe de risque 4 sur 7, qui est une classe de risque moyen. Les pertes potentielles liées aux performances futures sont donc évaluées à un niveau moyen. Il est possible que des conditions de marché médiocres affectent la valeur de votre investissement.

Ce produit peut être exposé à d'autres risques qui ne sont pas repris dans l'indicateur synthétique de risques. Des informations plus détaillées sont disponibles dans le prospectus.

Ce produit ne prévoyant pas de protection contre les aléas de marché, vous pourriez perdre tout ou partie de votre investissement.

Scénarios de performance

Les chiffres indiqués comprennent tous les coûts du produit lui-même, mais pas nécessairement tous les frais dus à votre conseiller ou distributeur. Ces chiffres ne tiennent pas compte de votre situation fiscale personnelle, qui peut également influencer sur les montants que vous recevrez.

Ce que vous obtiendrez de ce produit dépend des performances futures du marché. L'évolution future du marché est aléatoire et ne peut être prédite avec précision.

Les scénarios défavorable, intermédiaire et favorable présentés représentent des exemples utilisant les meilleure et pire performances, ainsi que la performance moyenne du produit au cours des 10 dernières années.

Les marchés pourraient évoluer très différemment à l'avenir.

Période de détention recommandée: 5 ans

Exemple d'investissement: 10,000 EUR

Scénarios		SI VOUS SORTEZ APRÈS 1 AN	SI VOUS SORTEZ APRÈS 5 ANS
Minimum	Ce produit n'offre aucune garantie de rendement minimum. Vous pouvez donc perdre tout ou partie de votre investissement.		
Tensions	Ce que vous pourriez obtenir après déduction des coûts	2,040 EUR	2,520 EUR
	Rendement annuel moyen	-79.60%	-24.09%
Défavorable	Ce que vous pourriez obtenir après déduction des coûts	6,630 EUR	9,180 EUR
	Rendement annuel moyen	-33.70%	-1.70%
Intermédiaire	Ce que vous pourriez obtenir après déduction des coûts	10,280 EUR	14,080 EUR
	Rendement annuel moyen	2.80%	7.08%
Favorable	Ce que vous pourriez obtenir après déduction des coûts	13,360 EUR	19,590 EUR
	Rendement annuel moyen	33.60%	14.39%

Le scénario de tensions montre ce que vous pourriez obtenir dans des situations de marché extrêmes.

Scénario défavorable : Ce type de scénario s'est produit pour un investissement entre 2021 et 2024.

Scénario intermédiaire : Ce type de scénario s'est produit pour un investissement entre 2019 et 2024.

Scénario favorable : Ce type de scénario s'est produit pour un investissement entre 2016 et 2021.

QUE SE PASSE-T-IL SI PICTET ASSET MANAGEMENT (EUROPE) S.A. N'EST PAS EN MESURE D'EFFECTUER LES VERSEMENTS?

Pictet Asset Management (Europe) S.A. est une société anonyme. La SICAV est également une société anonyme et ses actifs sont distincts de ceux de la Société de gestion. La SICAV a confié à la Banque dépositaire la conservation de ses actifs, qui sont conservés distinctement des actifs de la Banque dépositaire. Une défaillance de Pictet Asset Management (Europe) S.A. n'aura par conséquent pas d'incidence sur la valeur de votre investissement dans le produit. Toutefois, vous pourriez bénéficier d'un système de protection des consommateurs.

QUE VA ME COÛTER CET INVESTISSEMENT?

Il se peut que la personne qui vous vend ce produit ou qui vous fournit des conseils à son sujet vous demande de payer des coûts supplémentaires. Si c'est le cas, cette personne vous informera au sujet de ces coûts et vous montrera l'incidence de ces coûts sur votre investissement.

Coûts au fil du temps

Les tableaux présentent les montants prélevés sur votre investissement afin de couvrir les différents types de coûts. Ces montants dépendent du montant que vous investissez et de la durée pendant laquelle vous détenez le produit. Les montants indiqués ici sont des illustrations basées sur un exemple de montant d'investissement et différentes périodes d'investissement possibles.

Nous avons supposé:

- qu'au cours de la première année vous récupéreriez le montant que vous avez investi (0 % annual return). Pour les autres périodes de détention, le produit évolue de la manière indiquée dans le scénario intermédiaire.

-que le montant investi est de EUR 10,000.



	SI VOUS SORTEZ APRÈS 1 AN	SI VOUS SORTEZ APRÈS 5 ANS
Coûts totaux	807 EUR	2,374 EUR
Incidence des coûts annuels(*)	8.1%	3.4% chaque année

(*) Elle montre dans quelle mesure les coûts réduisent annuellement votre rendement au cours de la période de détention. Par exemple, elle montre que si vous sortez à la fin de la période de détention recommandée, il est prévu que votre rendement moyen par an soit de 10.5% avant déduction des coûts et de 7.1% après cette déduction.

Il se peut que nous partagions les coûts avec la personne qui vous vend le produit afin de couvrir les services qu'elle vous fournit. Cette personne vous informera du montant.

Ces chiffres ne comprennent aucune commission de distribution. Toutefois, la personne qui vous vend le produit peut facturer de telles commissions et vous informera de la commission de distribution effective.

Composition des coûts

COÛTS PONCTUELS À L'ENTRÉE OU À LA SORTIE		SI VOUS SORTEZ APRÈS 1 AN
Coûts d'entrée	Pictet Asset Management (Europe) S.A. ne facture pas de coûts d'entrée, mais la personne qui vous vend le produit peut vous facturer un maximum de 5.00%	Jusqu'à 500 EUR
Coûts de sortie	Pictet Asset Management (Europe) S.A. ne facture pas de coûts de sortie, mais la personne qui vous vend le produit peut vous facturer un maximum de 1.00%.	Jusqu'à 101 EUR
COÛTS RÉCURRENTS PRÉLEVÉS CHAQUE ANNÉE		
Frais de gestion et autres frais administratifs et d'exploitation	1.99% prélevés sur cette Classe de Parts sur un an. Il s'agit d'une estimation basée sur les coûts réels de l'année dernière.	199 EUR
Coûts de transaction	0.07% de la valeur de votre investissement par an. Il s'agit d'une estimation des coûts encourus lorsque nous achetons et vendons les investissements sous-jacents pour le produit. Le montant réel dépendra de ce que nous achetons et vendons.	7 EUR
COÛTS ACCESSOIRES PRÉLEVÉS SOUS CERTAINES CONDITIONS		
Commissions de performance et/ou intéressement à la performance	Aucune commission de performance n'est prévue pour ce produit. Il n'y a pas d'intéressement à la performance.	0 EUR

COMBIEN DE TEMPS DOIS-JE LE CONSERVER ET PUIS-JE RETIRER DE L'ARGENT DE FAÇON ANTICIPÉE?

Période de détention recommandée: 5 ans.

Nous avons sélectionné cette Période de détention recommandée en prenant en considération la volatilité de la classe d'actifs. Vous pouvez désinvestir sans pénalité, conformément au prospectus de la SICAV. Reportez-vous à la section «Quels sont les coûts?» pour connaître l'incidence des coûts sur le rendement de votre investissement à la sortie.

COMMENT PUIS-JE FORMULER UNE RÉCLAMATION?

Toute réclamation relative au comportement des personnes qui prodiguent des conseils concernant le produit ou qui le vendent peut être soumise directement à ces personnes ou à leurs supérieurs hiérarchiques. Toute réclamation relative au produit ou au comportement de l'initiateur du produit peut être adressée par écrit à l'adresse suivante: Pictet Asset Management (Europe) S.A., 6B, rue du Fort Niedergruenewald, L-2226 Luxembourg, ou par courrier électronique à PAM_Complaint@pictet.com ou en suivant la procédure de résolution des plaintes disponible dans la section « Documentation légale et ressources » en bas de la page du site internet suivant: pictet.com/assetmanagement.

AUTRES INFORMATIONS PERTINENTES

La performance passée de ce produit sur les 10 dernières années est disponible en cliquant sur ce [lien](#). En outre, vous pouvez consulter le scénario de performance mensuel précédent en cliquant sur ce [lien](#).

* Vous pouvez consulter la Politique d'investissement responsable en suivant ce [lien](#).

Document d'informations clés

OBJECTIF

Le présent document contient des informations essentielles sur le produit d'investissement. Il ne s'agit pas d'un document promotionnel. Ces informations vous sont fournies conformément à une obligation légale, afin de vous aider à comprendre en quoi consiste ce produit et quels risques, coûts, gains et pertes potentiels y sont associés, et de vous aider à le comparer à d'autres produits.

PRODUIT

Pictet - Premium Brands - I EUR

ISIN: LU0217138485

(Une classe d'actions de Pictet - Premium Brands (le «Fonds»)).

Initiateur

Pictet Asset Management (Europe) S.A., (la «Société de Gestion»), filiale à 100% du Groupe Pictet.

Pour de plus amples informations, veuillez appeler le +352 467 171-1 ou consulter la page suivante: pictet.com/assetmanagement.

Autorité compétente

La Commission de Surveillance du Secteur Financier («CSSF») est chargée du contrôle de Pictet Asset Management (Europe) S.A. en ce qui concerne ce document d'informations clés. Ce PRIIP est autorisé au Luxembourg. Pictet Asset Management (Europe) S.A. (la «Société de gestion») est agréé au Luxembourg et réglementé par la CSSF.

Révision du DIC

La date de production du présent DIC est le 20-06-2025.

EN QUOI CONSISTE CE PRODUIT?

Type

Pictet - Premium Brands est un Fonds d'une société d'investissement à capital variable («SICAV») avec ségrégation des passifs entre les Fonds et est agréé en tant qu'organisme de placement collectif en valeurs mobilières («OPCVM») au Luxembourg.

Durée

Ce produit n'a pas de date d'échéance. Le Fonds est constitué pour une durée indéterminée. Toutefois, le Conseil d'administration peut décider dans certains cas de la fermeture du Fonds ou proposer à tout moment de fermer le Fonds lors d'une Assemblée générale extraordinaire des Actionnaires. Politique de distribution de dividendes: Capitalisé. Vous pouvez demander le remboursement de votre investissement. Fréquence de négociation: Quotidien.

Objectifs

Augmenter la valeur de votre investissement.

Indice de référence

MSCI AC World (EUR), un indice qui ne prend pas en considération les facteurs environnementaux, sociaux et de gouvernance (ESG). Utilisé pour la surveillance des risques, l'objectif de performance et la mesure de la performance.

Actifs en portefeuille

Le Fonds investit au moins deux tiers de son actif net dans des actions d'entreprises spécialisées dans les produits et services haut de gamme. Les sociétés visées bénéficient d'une forte reconnaissance de marché, car elles ont la capacité de créer ou de contrôler les tendances de consommation. Elles ont également une certaine capacité de fixation des prix. Ces sociétés sont particulièrement spécialisées dans les produits et services haut de gamme ou dans le financement de ce type d'activité. Le Fonds peut investir dans le monde entier, y compris sur les marchés émergents et en Chine continentale.

Dérivés et produits structurés

Le Fonds peut utiliser des produits dérivés pour réduire différents risques (couverture) et à des fins d'optimisation de la gestion de portefeuille. Il peut également utiliser des produits structurés pour s'exposer aux actifs en portefeuille.

Devise du Fonds

EUR

Processus d'investissement

Dans le cadre de la gestion active du Fonds, le Gestionnaire d'Investissement utilise une combinaison d'analyse de marché et d'analyse fondamentale des sociétés afin de sélectionner les titres dont il estime qu'ils offrent des perspectives de croissance favorables à un prix raisonnable. Le Gestionnaire d'Investissement considère les facteurs ESG comme un élément fondamental de sa stratégie et adopte une approche orientée qui vise à augmenter la pondération des titres présentant de faibles risques en matière de durabilité et/ou à réduire la pondération des titres qui présentent des risques élevés en matière de durabilité, dans le respect des pratiques de bonne gouvernance. Les activités ayant des incidences négatives sur la société ou l'environnement sont également évitées. Les droits de vote sont exercés de manière méthodique, et un engagement avec les sociétés est possible en vue d'exercer une influence positive sur leurs pratiques en matière d'ESG. Pour de plus amples informations, voir le cadre d'exclusion intégré à notre Politique d'Investissement Responsable*, catégorie de produits relevant de l'article 8 du SFDR. La composition du portefeuille n'est pas limitée par rapport à l'indice de référence, de sorte que la similitude des performances du Fonds avec celles de l'indice de référence peut varier.

Investisseurs particuliers visés

Convient aux investisseurs de tout niveau de connaissance et/ou d'expérience qui souhaitent la croissance de leur capital sur un horizon de placement d'au moins 5 ans. Ce produit n'offre aucune garantie de capital, et la totalité du capital des investisseurs est à risque.

Banque dépositaire

Bank Pictet & Cie (Europe) AG, Succursale de Luxembourg, 15A, Avenue J.F. Kennedy, L-1855 Luxembourg.

Informations complémentaires

Sous certaines conditions, les Actionnaires peuvent échanger (convertir) la plupart des Actions d'une SICAV ou d'une Classe d'Actions contre celles d'une autre SICAV ou d'une autre Classe d'Actions. Veuillez vous référer au prospectus pour des informations plus détaillées.

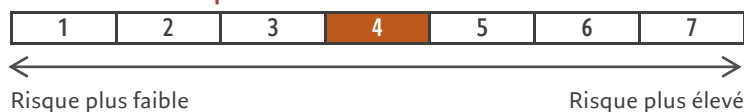
Le prospectus de la SICAV, les rapports annuel ou semestriel les plus récents, le cours actuel ainsi que d'autres informations relatives à la SICAV



sont disponibles sur demande, sans frais, auprès du siège social de la SICAV, 15, avenue J.F. Kennedy, L-1855 Luxembourg, ou en ligne sur pictet.com/assetmanagement.

QUELS SONT LES RISQUES ET QU'EST-CE QUE CELA POURRAIT ME RAPPORTER?

Indicateur de risque



L'indicateur de risque part de l'hypothèse que vous conservez le produit pendant 5 an(s).

Le risque réel peut être très différent si vous optez pour une sortie avant échéance, et vous pourriez obtenir moins en retour.

L'indicateur synthétique de risque permet d'apprécier le niveau de risque de ce produit par rapport à d'autres. Il indique la probabilité que ce produit enregistre des pertes en cas de mouvements sur les marchés ou d'une impossibilité de notre part de vous payer.

Nous avons classé ce Fonds dans la classe de risque 4 sur 7, qui est une classe de risque moyen. Les pertes potentielles liées aux performances futures sont donc évaluées à un niveau moyen. Il est possible que des conditions de marché médiocres affectent la valeur de votre investissement.

Ce produit peut être exposé à d'autres risques qui ne sont pas repris dans l'indicateur synthétique de risques. Des informations plus détaillées sont disponibles dans le prospectus.

Ce produit ne prévoyant pas de protection contre les aléas de marché, vous pourriez perdre tout ou partie de votre investissement.

Scénarios de performance

Les chiffres indiqués comprennent tous les coûts du produit lui-même, mais pas nécessairement tous les frais dus à votre conseiller ou distributeur. Ces chiffres ne tiennent pas compte de votre situation fiscale personnelle, qui peut également influencer sur les montants que vous recevrez.

Ce que vous obtiendrez de ce produit dépend des performances futures du marché. L'évolution future du marché est aléatoire et ne peut être prédite avec précision.

Les scénarios défavorable, intermédiaire et favorable présentés représentent des exemples utilisant les meilleure et pire performances, ainsi que la performance moyenne du produit au cours des 10 dernières années.

Les marchés pourraient évoluer très différemment à l'avenir.

Période de détention recommandée: 5 ans

Exemple d'investissement: 10,000 EUR

Scénarios		SI VOUS SORTEZ APRÈS 1 AN	SI VOUS SORTEZ APRÈS 5 ANS
Minimum	Ce produit n'offre aucune garantie de rendement minimum. Vous pouvez donc perdre tout ou partie de votre investissement.		
Tensions	Ce que vous pourriez obtenir après déduction des coûts	1,860 EUR	2,160 EUR
	Rendement annuel moyen	-81.40%	-26.40%
Défavorable	Ce que vous pourriez obtenir après déduction des coûts	7,760 EUR	9,380 EUR
	Rendement annuel moyen	-22.40%	-1.27%
Intermédiaire	Ce que vous pourriez obtenir après déduction des coûts	10,140 EUR	16,540 EUR
	Rendement annuel moyen	1.40%	10.59%
Favorable	Ce que vous pourriez obtenir après déduction des coûts	14,930 EUR	22,220 EUR
	Rendement annuel moyen	49.30%	17.31%

Le scénario de tensions montre ce que vous pourriez obtenir dans des situations de marché extrêmes.

Scénario défavorable : Ce type de scénario s'est produit pour un investissement entre 2015 et 2020.

Scénario intermédiaire : Ce type de scénario s'est produit pour un investissement entre 2017 et 2022.

Scénario favorable : Ce type de scénario s'est produit pour un investissement entre 2016 et 2021.

QUE SE PASSE-T-IL SI PICTET ASSET MANAGEMENT (EUROPE) S.A. N'EST PAS EN MESURE D'EFFECTUER LES VERSEMENTS?

Pictet Asset Management (Europe) S.A. est une société anonyme. La SICAV est également une société anonyme et ses actifs sont distincts de ceux de la Société de gestion. La SICAV a confié à la Banque dépositaire la conservation de ses actifs, qui sont conservés distinctement des actifs de la Banque dépositaire. Une défaillance de Pictet Asset Management (Europe) S.A. n'aura par conséquent pas d'incidence sur la valeur de votre investissement dans le produit. Toutefois, vous pourriez bénéficier d'un système de protection des consommateurs.

QUE VA ME COÛTER CET INVESTISSEMENT?

Il se peut que la personne qui vous vend ce produit ou qui vous fournit des conseils à son sujet vous demande de payer des coûts supplémentaires. Si c'est le cas, cette personne vous informera au sujet de ces coûts et vous montrera l'incidence de ces coûts sur votre investissement.

Coûts au fil du temps

Les tableaux présentent les montants prélevés sur votre investissement afin de couvrir les différents types de coûts. Ces montants dépendent du montant que vous investissez et de la durée pendant laquelle vous détenez le produit. Les montants indiqués ici sont des illustrations basées sur un exemple de montant d'investissement et différentes périodes d'investissement possibles.

Nous avons supposé:

- qu'au cours de la première année vous récupéreriez le montant que vous avez investi (0 % annual return). Pour les autres périodes de détention, le produit évolue de la manière indiquée dans le scénario intermédiaire.

-que le montant investi est de EUR 10,000.



	SI VOUS SORTEZ APRÈS 1 AN	SI VOUS SORTEZ APRÈS 5 ANS
Coûts totaux	720 EUR	2,002 EUR
Incidence des coûts annuels(*)	7.2%	2.6% chaque année

(*) Elle montre dans quelle mesure les coûts réduisent annuellement votre rendement au cours de la période de détention. Par exemple, elle montre que si vous sortez à la fin de la période de détention recommandée, il est prévu que votre rendement moyen par an soit de 13.2% avant déduction des coûts et de 10.6% après cette déduction.

Il se peut que nous partagions les coûts avec la personne qui vous vend le produit afin de couvrir les services qu'elle vous fournit. Cette personne vous informera du montant.

Ces chiffres ne comprennent aucune commission de distribution. Toutefois, la personne qui vous vend le produit peut facturer de telles commissions et vous informera de la commission de distribution effective.

Composition des coûts

COÛTS PONCTUELS À L'ENTRÉE OU À LA SORTIE		SI VOUS SORTEZ APRÈS 1 AN
Coûts d'entrée	Pictet Asset Management (Europe) S.A. ne facture pas de coûts d'entrée, mais la personne qui vous vend le produit peut vous facturer un maximum de 5.00%	Jusqu'à 500 EUR
Coûts de sortie	Pictet Asset Management (Europe) S.A. ne facture pas de coûts de sortie, mais la personne qui vous vend le produit peut vous facturer un maximum de 1.00%	Jusqu'à 101 EUR
COÛTS RÉCURRENTS PRÉLEVÉS CHAQUE ANNÉE		
Frais de gestion et autres frais administratifs et d'exploitation	1.10% prélevés sur cette Classe de Parts sur un an. Il s'agit d'une estimation basée sur les coûts réels de l'année dernière.	110 EUR
Coûts de transaction	0.09% de la valeur de votre investissement par an. Il s'agit d'une estimation des coûts encourus lorsque nous achetons et vendons les investissements sous-jacents pour le produit. Le montant réel dépendra de ce que nous achetons et vendons.	9 EUR
COÛTS ACCESSOIRES PRÉLEVÉS SOUS CERTAINES CONDITIONS		
Commissions de performance et/ou intéressement à la performance	Aucune commission de performance n'est prévue pour ce produit. Il n'y a pas d'intéressement à la performance.	0 EUR

COMBIEN DE TEMPS DOIS-JE LE CONSERVER ET PUIS-JE RETIRER DE L'ARGENT DE FAÇON ANTICIPÉE?

Période de détention recommandée: 5 ans.

Nous avons sélectionné cette Période de détention recommandée en prenant en considération la volatilité de la classe d'actifs. Vous pouvez désinvestir sans pénalité, conformément au prospectus de la SICAV. Reportez-vous à la section «Quels sont les coûts?» pour connaître l'incidence des coûts sur le rendement de votre investissement à la sortie.

COMMENT PUIS-JE FORMULER UNE RÉCLAMATION?

Toute réclamation relative au comportement des personnes qui prodiguent des conseils concernant le produit ou qui le vendent peut être soumise directement à ces personnes ou à leurs supérieurs hiérarchiques. Toute réclamation relative au produit ou au comportement de l'initiateur du produit peut être adressée par écrit à l'adresse suivante: Pictet Asset Management (Europe) S.A., 6B, rue du Fort Niedergruenewald, L-2226 Luxembourg, ou par courrier électronique à PAM_Complaint@pictet.com ou en suivant la procédure de résolution des plaintes disponible dans la section « Documentation légale et ressources » en bas de la page du site internet suivant: pictet.com/assetmanagement.

AUTRES INFORMATIONS PERTINENTES

La performance passée de ce produit sur les 10 dernières années est disponible en cliquant sur ce [lien](#). En outre, vous pouvez consulter le scénario de performance mensuel précédent en cliquant sur ce [lien](#).

* Vous pouvez consulter la Politique d'investissement responsable en suivant ce [lien](#).

DOCUMENT D'INFORMATIONS CLÉS

SYCOMORE EUROPE HAPPY@WORK (R)



Objectif

Le présent document contient des informations essentielles sur le produit d'investissement. Il ne s'agit pas d'un document à caractère commercial. Ces informations vous sont fournies conformément à une obligation légale, afin de vous aider à comprendre en quoi consiste ce produit et quels risques, coûts, gains et pertes potentiels y sont associés, et de vous aider à le comparer à d'autres produits.

Produit

SYCOMORE EUROPE HAPPY @ WORK (R)

No ISIN LU1301026388

Un compartiment de SYCOMORE FUND SICAV

Ce Compartiment est géré par Sycomore Asset Management

Fabricant | Sycomore Asset Management

Site Internet | www.sycomore-am.com

Je appelle le +33 (0) 1 44.40.16.00 pour plus d'informations.

Autorité compétente | Sycomore Fund SICAV (le « Fonds ») est agréé au Luxembourg et réglementé par la Commission de Surveillance du Secteur Financier (CSSF). Sycomore Asset Management est agréée en France sous le numéro GP 01030 et réglementée par l'Autorité des marchés financiers (AMF).

Date de production du document d'informations clés : 27/01/2025.

En quoi consiste ce produit ?

Type

SYCOMORE EUROPE HAPPY @ WORK est un Compartiment de SYCOMORE FUND SICAV (Société d'Investissement à Capital Variable) de droit luxembourgeois.

Durée

Le Compartiment a été créé le 04/11/2015. Il n'a pas de date d'échéance. Il peut être résilié et liquidé dans les cas prévus par le prospectus et les statuts du Fonds.

Objectifs

L'objectif du Compartiment est de surperformer l'indice Euro Stoxx Total Return (dividendes réinvestis) sur un horizon d'investissement minimum recommandé de cinq ans grâce à une stratégie thématique ISR. Conformément à l'article 9 du règlement SFDR, le Compartiment a pour objectif d'investir dans des sociétés considérant que leur capital humain constitue un pilier essentiel du développement durable.

La sélection des actions (« stock picking ») repose sur un processus rigoureux d'analyse fondamentale des entreprises, visant à identifier des sociétés de qualité dont la valorisation boursière n'est pas représentative de la valeur intrinsèque estimée, sans contraintes de secteur ou de capitalisation des sociétés cibles. Les investissements sont par ailleurs réalisés sans contraintes sectorielles ou de capitalisation. L'exposition du portefeuille aux actions des pays de l'Union européenne varie entre 60 et 100 %, les actions des autres marchés internationaux pouvant représenter jusqu'à 40 % du portefeuille, avec une sous limite de 10 % pour les actions des pays généralement considérés comme émergents.

Le processus d'analyse, de notation et de sélection ESG (Environnement, Social, Gouvernance) est une composante entièrement intégrée dans l'analyse fondamentale des sociétés de notre univers d'investissement et concerne au moins 90 % des actifs nets du Compartiment à tout moment (hors liquidités). Cette analyse et notation, réalisée selon notre méthodologie propriétaire « SPICE » (Society & Subcontractors, People, Investors, Clients, Environment), vise notamment à comprendre la répartition de la valeur créée par une entreprise entre ses parties prenantes (investisseurs, environnement, clients, employés, sous-traitants et société civile), notre conviction étant que la distribution équitable est un facteur important dans la performance durable d'une entreprise.

L'équipe de gestion s'appuie également sur des exclusions ISR (pas d'investissement dans des activités ayant un impact négatif avéré sur la société ou l'environnement), une approche thématique (capital humain), l'engagement actionnarial (promotion des pratiques ESG de l'entreprise notamment par le vote aux assemblées générales), une approche best in universe (sélection des meilleurs émetteurs de l'univers d'investissement) et best effort approach (investissement dans des entreprises faisant des efforts visibles en matière de développement durable, même si elles ne sont pas encore parmi les meilleures de l'univers d'investissement ESG). Des informations plus détaillées à ce sujet sont disponibles dans le prospectus du FCP et dans notre Politique d'Engagement disponible sur notre site www.sycomore-am.com.

En complément des investissements en actions, qui représentent le cœur de la stratégie d'investissement du Compartiment, des instruments financiers à terme cotés sur des marchés réglementés ou négociés de gré à gré pourront être utilisés dans la gestion des actifs du Compartiment, sans possibilité de surexposition du portefeuille. Ces instruments seront utilisés en complément des investissements directs en actions, en couverture contre une baisse anticipée des marchés d'actions ou en couverture des investissements en devises autres que l'euro, le risque de change faisant l'objet d'une gestion discrétionnaire de la part de Sycomore Asset Management dans une limite d'exposition de 25 % maximum.

Le Compartiment peut également être exposé jusqu'à 10 % de ses actifs en parts ou actions d'OPCVM relevant de la Directive européenne 2009/65/CE et jusqu'à 25 % à des instruments à

revenu fixe, y compris des instruments convertibles et/ou des instruments du marché monétaire émis par des gouvernements ou des sociétés ayant leur siège social dans les zones susmentionnées. La qualité de crédit des émetteurs est appréciée par l'analyse crédit de l'équipe de gestion, qui intègre entre autres données les notations délivrées par les principales agences de notation. Une notation de BBB minimum ou équivalente est nécessaire pour qu'un investissement passe le premier filtre de sélection et soit éligible au portefeuille. Le compartiment peut détenir des liquidités à titre accessoire. Le Compartiment est éligible au dispositif fiscal français du plan d'épargne en actions (PEA) et doit par conséquent investir en permanence au moins 75 % de son actif en actions de pays de l'Union européenne, de Norvège et/ou d'Islande ainsi qu'en instruments assimilés et/ou en OPCVM eux-mêmes éligibles au PEA. **Indice de référence** | Euro Stoxx Total Return (dividendes réinvestis). Le Compartiment se veut dynamique et fait référence à l'indice de référence en vue de le surperformer et pour le calcul de la commission de performance. La Société de gestion a toute discrétion sur la composition du portefeuille du Compartiment et il n'existe aucune restriction quant à la mesure dans laquelle le portefeuille et la performance du Compartiment peuvent s'écarter de ceux de l'indice de référence. La part que représente chaque société dans l'actif net du Compartiment est ainsi totalement indépendante de celle de cette même société dans l'indice de référence. Le Compartiment peut investir dans des sociétés qui ne sont pas incluses dans l'indice de référence. A l'inverse, le Compartiment peut ne pas investir dans une société figurant en bonne place dans l'indice de référence.

Date limite de centralisation des ordres de souscription/rachat | Les investisseurs peuvent souscrire et racheter des actions chaque jour ouvrable au Luxembourg et/ou en France (« Jour d'évaluation »).

Affectation des sommes distribuables | Capitalisation

Investisseurs de détail visés

Tous types d'investisseurs recherchant une appréciation du capital sur un horizon d'investissement minimum de cinq ans et acceptant une exposition à un risque actions significatif et spécifique aux pays émergents.

Dépositaire | BNP PARIBAS, succursale de Luxembourg De plus amples informations sur le prospectus, le reporting, la valeur liquidative ou toute autre information sont disponibles sur notre site internet www.sycomore-am.com ou sur demande auprès de : Sycomore Asset Management (01.44.40.16.00) -14, avenue Hoche, 75008 Paris, France.

Quels sont les risques et qu'est-ce que cela pourrait me rapporter ?

Indicateur de risque



Risque le plus faible

L'indicateur de risque part de l'hypothèse que vous conservez le produit 5 années. Le risque réel peut être très différent si vous optez pour une sortie avant échéance, et vous pourriez recevoir moins en retour.

Nous avons classé ce produit dans la classe de risque 4 sur 7, qui est une classe de risque moyenne. Autrement dit, les pertes potentielles liées aux futurs résultats du produit se situent à un niveau moyen et, si la situation venait à se détériorer sur les marchés, il est possible que notre

Risque le plus élevé

capacité à vous payer en soit affectée.

Autres risques importants non couverts par l'indicateur :

Risque de liquidité ! En cas de très faibles volumes d'échanges, des ordres d'achat ou de vente peuvent entraîner d'importantes variations de cours sur un ou plusieurs actifs, pouvant affecter la valeur liquidative.

Ce produit ne prévoyant pas de protection contre les aléas de marché, vous pourriez perdre tout ou une partie de votre investissement.

Scénarios de performance

Les chiffres indiqués comprennent tous les coûts du produit lui-même, mais pas nécessairement tous les frais dus à votre conseiller ou distributeur. Ces chiffres ne tiennent pas compte de votre situation fiscale personnelle, qui peut également influencer sur les montants que vous recevrez.

Ce que vous obtiendrez de ce produit dépend des performances futures du marché. L'évolution future du marché est aléatoire et ne peut être prédite avec précision.

Les scénarios défavorable, intermédiaire et favorable présentés représentent des exemples utilisant les meilleure et pire performances, ainsi que la performance moyenne du produit au cours des 5 dernières années. Les marchés pourraient évoluer très différemment à l'avenir.

Le scénario de tensions montre ce que vous pourriez obtenir dans des situations de marché extrêmes.

Scénario défavorable : Ce type de scénario s'est produit pour un investissement entre septembre 2017 et septembre 2022

Scénario intermédiaire : Ce type de scénario s'est produit pour un investissement entre novembre 2018 et novembre 2023

Scénario favorable : Ce type de scénario s'est produit pour un investissement entre juin 2016 et juin 2021

Votre perte maximale peut être l'ensemble de votre investissement (de la prime versée).

Période de détention recommandée : 5 ans

Exemple d'investissement : 10 000 €

Scénarios :		1 an	5 ans
Minimum	Il n'existe aucun rendement minimal garanti. Vous pourriez perdre tout ou une partie de votre investissement.		
Tensions	Ce que vous pourriez obtenir après déduction des coûts	3 480 €	3 020 €
	Rendement annuel moyen	-65,19 %	-21,32 %
Défavorable	Ce que vous pourriez obtenir après déduction des coûts	7 350 €	9 190 €
	Rendement annuel moyen	-26,50 %	-1,68 %
Intermédiaire	Ce que vous pourriez obtenir après déduction des coûts	10 430 €	12 750 €
	Rendement annuel moyen	4,33 %	4,99 %
Favorable	Ce que vous pourriez obtenir après déduction des coûts	13 840 €	15 210 €
	Rendement annuel moyen	38,37 %	8,75 %

Que se passe-t-il si Sycomore Asset Management n'est pas en mesure d'effectuer les versements ?

En cas de défaillance de Sycomore Asset Management, les actifs du Compartiment sont conservés par le dépositaire de ce dernier et ne seront pas affectés. En cas de défaillance du dépositaire, le risque de perte financière pour le Compartiment est atténué en raison de la séparation légale des actifs du dépositaire par rapport à ceux du Fonds.

Que va me coûter cet investissement ?

Il se peut que la personne qui vous vend ce produit ou qui vous fournit des conseils à son sujet vous demande de payer des coûts supplémentaires. Si c'est le cas, cette personne vous informera au sujet de ces coûts et vous montrera l'incidence de ces coûts sur votre investissement.

Coûts au fil du temps

Les tableaux présentent les montants prélevés sur votre investissement afin de couvrir les différents types de coûts. Ces montants dépendent du montant que vous investissez, du temps pendant lequel vous détenez le produit et du rendement du produit. Les montants indiqués ici sont des illustrations basées sur un exemple de montant d'investissement et différentes périodes d'investissement possibles.

Nous avons supposé :

- qu'au cours de la première année vous récupéreriez le montant que vous avez investi (rendement annuel de 0 %). Que pour les autres périodes de détention, le produit évolue de la manière indiquée dans le scénario intermédiaire ;

- 10 000 € sont investis.

	Si vous sortez après 1 an	Si vous sortez après 5 ans
Coûts totaux	572 €	2 402 €
Incidence des coûts annuels (*)	5,80 %	3,69 %

(*) Elle montre dans quelle mesure les coûts réduisent annuellement votre rendement au cours de la période de détention. Par exemple, elle montre que si vous sortez à la fin de la période de détention recommandée, il est prévu que votre rendement moyen par an soit de 8,67 % avant déduction des coûts et de 4,99 % après cette déduction.

Ces chiffres comprennent les coûts de distribution maximaux que la personne vous vendant le produit peut vous facturer 3,00 % du montant investi. Cette personne vous informera des coûts de distribution réels.

Composition des coûts

Le tableau ci-dessous indique :

- l'incidence annuelle des différents types de coûts sur le rendement que vous pourriez obtenir de votre investissement à la fin de la période d'investissement recommandée ;
- la signification des différentes catégories de coûts.

Coûts ponctuels à l'entrée ou à la sortie		Si vous sortez après 1 an
Coûts d'entrée	3,00 % du montant que vous payez au moment de l'entrée dans l'investissement.	Jusqu'à 300 €
Coûts de sortie	Nous ne facturons pas de coûts de sortie pour ce produit.	0 €
Coûts récurrents prélevés chaque année		
Frais de gestion et autres frais administratifs et d'exploitation	1,95% de la valeur de votre investissement par an. Cette estimation se base sur les coûts réels au cours de l'année dernière.	189 €
Coûts de transaction	0,40% de la valeur de votre investissement par an. Il s'agit d'une estimation des coûts encourus lorsque nous achetons et vendons les investissements sous-jacents au produit. Le montant réel varie en fonction de la quantité que nous achetons et vendons.	39 €
Coûts accessoires prélevés sous certaines conditions		
Commissions liées aux résultats et commission d'intéressement	15 % de la surperformance par rapport à l'indice Euro Stoxx TR (dividendes réinvestis). Le montant réel varie en fonction de la performance de votre investissement. L'estimation des coûts totaux comprend la moyenne au cours des 5 dernières années.	44 €

Combien de temps dois-je le conserver et puis-je récupérer de l'argent de façon anticipée ?

Période de détention recommandée : 5 ans.

Période de détention recommandée : au moins 5 ans en raison de la nature sous-jacente du présent investissement. Les parts de ce Compartiment constituent des instruments d'investissement à moyen terme, ils doivent être acquis en vue de diversifier les actifs. A tout moment, les actionnaires peuvent vendre tout ou partie de leurs participations en contrepartie de liquidités. Les demandes de rachat sont irrévocables et doivent être envoyées soit à l'Agent de transfert, soit aux guichets d'autres établissements désignés par la Société, soit au siège social de cette dernière.

Comment puis-je formuler une réclamation ?

Vous pouvez déposer une plainte concernant le produit ou le comportement de (i) la société SYCOMORE AM (ii) une personne qui donne des conseils sur ce produit, ou (iii) une personne qui vend ce produit en adressant un courriel ou une lettre aux personnes suivantes, selon le cas :

- Si votre plainte concerne le produit lui-même ou le comportement de la société SYCOMORE AM : s'il vous plaît contacter la société SYCOMORE AM, par email () ou par courrier, de préférence avec A/R (SYCOMORE AM - à l'attention du département des risques et de la conformité - SYCOMORE AM - Service client). Vous trouverez une procédure de traitement des réclamations sur le site Internet de la Société www.sycomore-am.com

Si votre réclamation concerne une personne qui conseille sur le produit ou qui le propose, veuillez contacter cette personne directement.

Autres informations pertinentes

Les informations sur les performances passées sont disponibles sur le lien suivant : <https://fr.sycomore-am.com/fonds>

Nombre d'années pour lequel les données relatives aux performances passées sont présentées : 5 ou 10 ans selon la date de création de la part.

Les performances passées ne constituent pas un indicateur fiable des performances futures.

Les informations relatives à l'objectif d'investissement durable de ce Compartiment, qui relève de l'article 9 du Règlement SFDR, sont disponibles dans sa Communication précontractuelle, disponible à l'adresse suivante : <https://fr.sycomore-am.com/fonds>

Les éléments concernant la politique de rémunération de la société de gestion sont disponibles sur notre site Internet ou sur simple demande écrite auprès de la société de gestion.

Conformément aux dispositions de l'article L.621-19 du code monétaire et financier et de la charte de la médiation de l'Autorité des marchés financiers, l'actionnaire peut contacter gratuitement le médiateur de l'Autorité des marchés financiers soumis à cette (i) l'actionnaire a effectivement présenté une demande écrite aux services de SYCOMORE AM et n'est pas satisfait de la réponse de SYCOMORE AM et (ii) qu'aucune procédure judiciaire, ni aucune enquête de l'Autorité des marchés financiers, portant sur les mêmes faits n'est en cours : madame/monsieur le médiateur de l'Autorité des marchés financiers, 17, Place de la Bourse - 75082 Paris cedex 02 - www.amf-france.org

DOCUMENT D'INFORMATIONS CLÉS

SYCOMORE SELECTION RESPONSABLE (R)



Objectif

Le présent document contient des informations essentielles sur le produit d'investissement. Il ne s'agit pas d'un document à caractère commercial. Ces informations vous sont fournies conformément à une obligation légale, afin de vous aider à comprendre en quoi consiste ce produit et quels risques, coûts, gains et pertes potentiels y sont associés, et de vous aider à le comparer à d'autres produits.

Produit

SYCOMORE SELECTION RESPONSABLE (Part R)

(ISIN : FR0011169341)

FCP géré par Sycomore Asset Management

Nom de l'initiateur | Sycomore Asset Management

Site Internet | www.sycomore-am.com

Contact | Appelez le +33 (0)1 44.40.16.00 pour de plus amples informations

Autorité compétente | L'Autorité des marchés financiers (AMF) est chargée du contrôle de Sycomore Asset Management en ce qui concerne ce document d'informations clés. Sycomore Asset Management est agréée en France sous le n° GP01030 et réglementée par l'Autorité des marchés financiers.

Date de production du document d'informations clés : 01/01/2025.

En quoi consiste ce produit ?

Type

SYCOMORE SELECTION RESPONSABLE est un OPCVM constitué sous la forme de Fonds Commun de Placement de droit français (ci-après le "FCP" ou l' "OPC").

Durée

L'OPC a été créé le 24 janvier 2011 et sa durée d'existence prévue est de 99 ans. Il peut faire l'objet d'une liquidation ou fusion anticipée sur décision de la société de gestion, sous réserve de l'information préalable des porteurs dans les conditions fixées par la réglementation en vigueur.

Objectifs

L'objectif du FCP, classé « Actions des pays de la zone euro », est d'offrir à ses souscripteurs sur un horizon minimum de placement de cinq ans une performance supérieure à celle de l'indice de référence Euro Stoxx Total Return, selon un processus d'investissement socialement responsable multithématique en lien avec les Objectifs de Développement Durable des Nations Unies.

Le FCP est géré de manière active et la construction du portefeuille ne tient pas compte de l'indice précité. Ainsi le poids ou la présence d'une entreprise dans le portefeuille est totalement indépendant du poids ou de la présence de cette même entreprise dans l'indice.

La sélection des actions repose sur un processus rigoureux d'analyse fondamentale des entreprises intégrant les enjeux environnementaux, sociaux et de gouvernance, sans contraintes de secteur ou de taille de capitalisation, l'actif net pouvant ainsi être exposé jusqu'à 100% à des actions de sociétés de petite capitalisation, c'est-à-dire capitalisant moins de 7 milliards d'euros. Il vise à identifier des sociétés de qualité dont la valorisation boursière n'est pas représentative de la valeur intrinsèque déterminée par l'équipe de gestion.

L'exposition du portefeuille aux actions des pays de la zone euro varie entre 60% et 100%, le portefeuille demeurant investi en permanence pour au moins 75% en actions éligibles aux plans d'épargne en actions (PEA).

Le portefeuille peut être exposé jusqu'à 10% à des actions de sociétés cotées sur les marchés hors zone euro tels que la Suisse, la Grande Bretagne, la Norvège ou les Etats-Unis.

Le processus d'analyse, notation et sélection ESG (Environnement, Social, Gouvernance) est une composante totalement intégrée à l'analyse fondamentale des entreprises de l'univers d'investissement du FCP, et couvre en permanence au moins 90% de l'actif net du FCP (sont exclues les liquidités). Cette analyse et notation, menée selon notre méthodologie propriétaire "SPICE" (Suppliers & Society, People, Investors, Clients, Environment), vise notamment à appréhender la répartition de la valeur créée par une entreprise entre ses parties prenantes (investisseurs, environnement, clients, collaborateurs, fournisseurs et société civile), notre conviction étant qu'une répartition équitable est un facteur important de performance pérenne d'une entreprise.

L'équipe de gestion s'appuie également sur les exclusions ISR (aucun investissement dans des activités ayant un impact négatif avéré sur la société ou l'environnement), une approche thématique (prépondérance des thèmes tels que la transition énergétique, l'économie circulaire, la santé, la nutrition et le bien-être, le digital et la communication), l'engagement actionnarial (promotion des pratiques ESG de l'entreprise par le vote en assemblée générale), les approches best in universe (sélection des meilleurs émetteurs de l'univers d'investissement) et best effort (investissement dans des entreprises consentant des efforts visibles en matière de

développement durable, quand bien même elles ne figureraient pas encore parmi les meilleures de l'univers d'investissement en matière ESG). Des informations plus détaillées à ce sujet sont disponibles dans le prospectus du FCP et dans notre Politique d'Engagement disponible sur notre site www.sycomore-am.com.

En complément aux investissements en actions, le FCP pourra investir dans les instruments financiers suivants :

- Instruments des marchés obligataire de notation minimum BBB- et/ou monétaire, publics ou privés, jusqu'à 25% de l'actif net ;
- Instruments financiers à terme négociés sur des marchés réglementés et/ou de gré à gré pour couvrir ou exposer le portefeuille aux marchés d'actions, dans la limite de 100% de l'actif net et, sans possibilité de surexposition du portefeuille ;
- OPCVM français ou européens, pour la gestion de la trésorerie du FCP ou en complément aux investissements directs en actions (jusqu'à 10% de l'actif net).

Heure limite de centralisation des ordres de souscriptions/rachats | Les demandes de souscription et de rachat sont centralisées quotidiennement chez BNP Paribas SA pour les parts à inscrire ou inscrites au porteur ou au nominatif administré au sein d'Euroclear, ou auprès d'IZNES pour les parts à inscrire ou inscrites au nominatif pur au sein du Dispositif d'Enregistrement Electronique Partagé (DEEP) IZNES, à 12 heures et à cours inconnu, chaque jour d'établissement de la valeur liquidative (J), puis exécutées sur la base de la valeur liquidative calculée en J+1. Les règlements afférents interviennent le deuxième jour ouvré suivant (J+2).

Affectation des sommes distribuables | Capitalisation

Investisseurs de détail visés

Tous souscripteurs, et destiné notamment aux investisseurs prêts à supporter les fortes variations des marchés d'actions et disposant d'un horizon de placement minimum de cinq ans.

Dépositaire | BNP PARIBAS SA. Le prospectus, les rapports annuels et les derniers documents périodiques, ainsi que toutes autres informations pratiques et notamment où trouver le tout dernier prix des parts sont disponibles sur notre site internet www.sycomore-am.com ou sur simple demande écrite, gratuitement, à : SYCOMORE AM - Service clients - 14, avenue Hoche, 75008 Paris, France.

Quels sont les risques et qu'est-ce que cela pourrait me rapporter ?

Indicateur de risque



Risque le plus faible

Risque le plus élevé

L'indicateur de risque part de l'hypothèse que vous conservez le produit 5 années. Le risque réel peut être très différent si vous optez pour une sortie avant échéance, et vous pourriez recevoir moins en retour.

Nous avons classé ce produit dans la classe de risque 4 sur 7, qui est une classe de risque moyenne. Autrement dit, les pertes potentielles liées aux futurs résultats du produit se situent à un niveau moyen et, si la situation venait à se détériorer sur les marchés, il est possible que notre capacité à vous payer en soit affectée.

Autres risques matériellement pertinents et non pris en compte par l'indicateur :

Risque de crédit I Du fait de la possibilité pour le FCP d'être exposé jusqu'à 25% à des instruments monétaires et/ou à des OPCVM monétaires. Il est possible que

l'émetteur d'un titre de créance (Etat, société) ne soit plus à même de rembourser sa dette ou que sa notation soit dégradée, et que cette situation entraîne une baisse de la valeur liquidative.

Risque de liquidité I Du fait de la faible capitalisation de certaines entreprises dans lesquelles le FCP est susceptible d'investir. En nombre limité sur le marché, leur achat ou leur vente peuvent prendre jusqu'à plusieurs semaines. Ces actions peuvent également connaître des variations à la hausse ou à la baisse plus rapides et plus marquées que sur les grandes capitalisations, impactant d'autant la valeur liquidative du FCP.

Ce produit ne prévoyant pas de protection contre les aléas de marché, vous pourriez perdre tout ou une partie de votre investissement.

Scénarios de performance

Les chiffres indiqués comprennent tous les coûts du produit lui-même, mais pas nécessairement tous les frais dus à votre conseiller ou distributeur. Ces chiffres ne tiennent pas compte de votre situation fiscale personnelle, qui peut également influencer sur les montants que vous recevrez.

Ce que vous obtiendrez de ce produit dépend des performances futures du marché. L'évolution future du marché est aléatoire et ne peut être prédite avec précision.

Les scénarios défavorable, intermédiaire et favorable présentés représentent des exemples utilisant les meilleure et pire performances, ainsi que la performance moyenne du produit au cours des 5 dernières années. Les marchés pourraient évoluer très différemment à l'avenir.

Le scénario de tensions montre ce que vous pourriez obtenir dans des situations de marché extrêmes.

Scénario défavorable : Ce type de scénario s'est produit pour un investissement entre septembre 2017 et septembre 2022

Scénario intermédiaire : Ce type de scénario s'est produit pour un investissement entre septembre 2015 et septembre 2020

Scénario favorable : Ce type de scénario s'est produit pour un investissement entre mai 2019 et mai 2024

Votre perte maximale peut être l'ensemble de votre investissement (de la prime versée).

Période de détention recommandée : 5 ans

Exemple d'investissement : 10 000 €

Scénarios :		1 an	5 ans
Minimum	Il n'existe aucun rendement minimal garanti. Vous pourriez perdre tout ou une partie de votre investissement.		
Tensions	Ce que vous pourriez obtenir après déduction des coûts	3 490 €	3 240 €
	Rendement annuel moyen	-65,06 %	-20,17 %
Défavorable	Ce que vous pourriez obtenir après déduction des coûts	7 480 €	8 390 €
	Rendement annuel moyen	-25,25 %	-3,44 %
Intermédiaire	Ce que vous pourriez obtenir après déduction des coûts	10 390 €	11 700 €
	Rendement annuel moyen	3,87 %	3,20 %
Favorable	Ce que vous pourriez obtenir après déduction des coûts	13 510 €	14 940 €
	Rendement annuel moyen	35,12 %	8,37 %

Que se passe-t-il si Sycomore Asset Management n'est pas en mesure d'effectuer les versements ?

Cet OPC est une copropriété d'instruments financiers et de dépôts distincte de la société de gestion de portefeuille. En cas de défaillance de Sycomore Asset Management, les actifs de l'OPC sont conservés par le dépositaire de ce dernier et ne seront pas affectés. En cas de défaillance du dépositaire, le risque de perte financière de l'OPC est atténué en raison de la ségrégation légale des actifs du dépositaire de ceux de l'OPC.

Que va me coûter cet investissement ?

Il se peut que la personne qui vous vend ce produit ou qui vous fournit des conseils à son sujet vous demande de payer des coûts supplémentaires. Si c'est le cas, cette personne vous informera au sujet de ces coûts et vous montrera l'incidence de ces coûts sur votre investissement.

Coûts au fil du temps

Les tableaux présentent les montants prélevés sur votre investissement afin de couvrir les différents types de coûts. Ces montants dépendent du montant que vous investissez, du temps pendant lequel vous détenez le produit et du rendement du produit. Les montants indiqués ici sont des illustrations basées sur un exemple de montant d'investissement et différentes périodes d'investissement possibles.

Nous avons supposé :

- qu'au cours de la première année vous récupéreriez le montant que vous avez investi (rendement annuel de 0 %). Que pour les autres périodes de détention, le produit évolue de la manière indiquée dans le scénario intermédiaire ;
- 10 000 € sont investis.

	Si vous sortez après 1 an	Si vous sortez après 5 ans
Coûts totaux	539 €	1 964 €
Incidence des coûts annuels (*)	5,46 %	3,25 %

(*) Elle montre dans quelle mesure les coûts réduisent annuellement votre rendement au cours de la période de détention. Par exemple, elle montre que si vous sortez à la fin de la période de détention recommandée, il est prévu que votre rendement moyen par an soit de 6,45 % avant déduction des coûts et de 3,20 % après cette déduction. Ces chiffres comprennent les coûts de distribution maximaux que la personne vous vendant le produit peut vous facturer 3,00 % du montant investi. Cette personne vous informera des coûts de distribution réels.

Composition des coûts

Le tableau ci-dessous indique :

- l'incidence annuelle des différents types de coûts sur le rendement que vous pourriez obtenir de votre investissement à la fin de la période d'investissement recommandée ;
- la signification des différentes catégories de coûts.

Coûts ponctuels à l'entrée ou à la sortie		Si vous sortez après 1 an
Coûts d'entrée	3,00 % du montant que vous payez au moment de l'entrée dans l'investissement.	Jusqu'à 300 €
Coûts de sortie	Nous ne facturons pas de coûts de sortie pour ce produit.	0 €
Coûts récurrents prélevés chaque année		
Frais de gestion et autres frais administratifs et d'exploitation	2,00% de la valeur de votre investissement par an. Cette estimation se base sur les coûts réels au cours de l'année dernière.	194 €
Coûts de transaction	0,42% de la valeur de votre investissement par an. Il s'agit d'une estimation des coûts encourus lorsque nous achetons et vendons les investissements sous-jacents au produit. Le montant réel varie en fonction de la quantité que nous achetons et vendons.	40 €
Coûts accessoires prélevés sous certaines conditions		
Commissions liées aux résultats et commission d'intéressement	15% TTC au-delà de l'indice Euro Stoxx TR. Le montant réel varie en fonction de la performance de votre investissement. L'estimation des coûts totaux comprend la moyenne au cours des 5 dernières années.	5 €

Combien de temps dois-je le conserver et puis-je récupérer de l'argent de façon anticipée ?

Période de détention recommandée : 5 ans.

La durée de placement recommandée est de 5 ans au minimum en raison de la nature du sous-jacent de cet investissement. Les parts de cet OPC sont des supports de placement à moyen terme, elles doivent être acquises dans une optique de diversification de son patrimoine. Vous pouvez demander le remboursement de vos parts chaque jour, les opérations de rachat sont exécutées de façon quotidienne. Un mécanisme de plafonnement des rachats peut être mis en place par la société de gestion dans les conditions décrites dans le prospectus de l'OPC.

La détention pour une durée inférieure à la période recommandée est susceptible de pénaliser l'investisseur.

Comment puis-je formuler une réclamation ?

Vous pouvez formuler une réclamation concernant le produit ou le comportement (i) de la société SYCOMORE AM (ii) d'une personne qui fournit des conseils au sujet de ce produit, ou (iii) d'une personne qui vend ce produit en adressant un courrier électronique ou un courrier postal aux personnes suivantes, selon le cas :

- Si votre réclamation concerne le produit lui-même ou le comportement de la société SYCOMORE AM : veuillez contacter la société SYCOMORE AM, par courrier www.sycomore-am.com ou par courrier, de préférence avec A/R (Sycomore Asset Management – à l'attention de la direction risques et conformité – SYCOMORE AM - Service clients - 14, avenue Hoche, 75008 Paris, France). Une procédure de traitement des réclamations est disponible sur le site internet de la société www.sycomore-am.com
- Si votre réclamation concerne une personne qui fournit des conseils sur le produit ou bien qui le propose, veuillez contacter cette personne en direct.

Autres informations pertinentes

Les informations relatives aux performances passées sont disponibles sur le lien suivant : <https://fr.sycomore-am.com/fonds>

Nombre d'années pour lequel les données relatives aux performances passées sont présentées : 5 ans ou 10 ans en fonction de la date de création de la part. Les performances passées ne sont pas un indicateur fiable des performances futures.

Les informations relatives aux caractéristiques environnementales et/ou sociales promues par cet OPC, qui relève de l'article 8 du règlement SFDR, figurent dans la documentation précontractuelle SFDR disponible suivant le lien suivant : <https://fr.sycomore-am.com/fonds>

Lorsque cet OPC est utilisé comme support en unité de compte d'un contrat d'assurance sur la vie ou de capitalisation, les informations complémentaires sur ce contrat, telles que les coûts du contrat, qui ne sont pas indiqués dans les coûts indiqués dans le présent document, le contact en cas de réclamation et ce qui se passe en cas de défaillance de l'entreprise d'assurance sont présentés dans le document d'informations clés de ce contrat, obligatoirement remis par votre assureur ou courtier ou tout autre intermédiaire d'assurance, conformément à son obligation légale. Les éléments concernant la politique de rémunération de la société de gestion sont disponibles sur notre site internet ou sur simple demande écrite auprès de la société de gestion.

Conformément aux dispositions de l'article L.621-19 du code monétaire et financier et à la charte de médiation de l'Autorité des marchés financiers, le porteur pourra saisir, gratuitement, le médiateur de l'Autorité des marchés financiers sous réserve que (i) le porteur ait effectivement présenté une demande écrite aux services de SYCOMORE AM et ne soit pas satisfait de la réponse de SYCOMORE AM et (ii) qu'aucune procédure contentieuse, ni aucune enquête de l'Autorité des marchés financiers, portant sur les mêmes faits ne soit en cours : madame/monsieur le médiateur de l'Autorité des marchés financiers, 17, Place de la Bourse - 75082 Paris cedex 02 - www.amf-france.org

Informations à destination des investisseurs suisses
Le pays d'origine du fonds est la France. En Suisse, le représentant est ACOLIN Fund Services AG, Maintower, Thurgauerstrasse 36/38, 8050 Zürich, et l'agent payeur est Banque Cantonale de Genève, 17, quai de l'Île, CH-1204 Genève. Le prospectus, les informations clés pour l'investisseur, le règlement, les rapports annuel et semestriel peuvent être obtenus gratuitement auprès du représentant. En ce qui concerne les parts distribuées en et depuis la Suisse, le lieu d'exécution et le for se trouvent au siège social du représentant.

OBJECTIF

Le présent document contient des informations essentielles sur le produit d'investissement. Il ne s'agit pas d'un document à caractère commercial. Ces informations vous sont fournies conformément à une obligation légale, afin de vous aider à comprendre en quoi consiste ce produit et quels risques, coûts, gains et pertes potentiels y sont associés, et de vous aider à le comparer à d'autres produits.

PRODUIT

Actions de Capitalisation de Catégorie A en EUR, code ISIN n° LU1670724373

M&G (Lux) Optimal Income Fund

Le « Fonds » est initié par M&G Luxembourg S.A. (le « Gestionnaire ») qui fait partie du Groupe M&G.

Pour plus d'informations, rendez-vous sur www.mandg.com ou appelez +352 2605 9944. La CSSF est chargée du contrôle du Gestionnaire en ce qui concerne ce document d'informations clés. Le présent PRIIP est agréé au Luxembourg. Le Gestionnaire est agréé au Luxembourg et réglementé par la CSSF.

Ce document est exact et à jour au **20 octobre 2025**.

Vous êtes sur le point d'acheter un produit qui n'est pas simple et qui peut être difficile à comprendre.

En quoi consiste ce produit?

Type:

Le Fonds est un compartiment de M&G (Lux) Investment Funds 1, société d'investissement à capital variable (SICAV) constituée sous la forme d'un fonds à compartiments avec séparation du passif entre les compartiments, régi et établi en vertu du droit luxembourgeois en tant qu'Organisme de placement collectif en valeurs mobilières (OPCVM).

Objectifs:

Le Fonds vise à obtenir un revenu et une croissance du capital composée au moins de liquidités* plus 3,5 % par an, avant que les frais ne soient prélevés, sur toute période de cinq ans, tout en appliquant les Critères ESG.

* basées sur l'Euribor à 1 mois, le taux auquel les banques se prêtent entre elles.

Investissement principal : au moins 70 % du Fonds est investi dans des obligations d'entreprises, des obligations d'État, des liquidités (c'est-à-dire des dépôts éligibles) et des actifs pouvant être rapidement convertis en liquidités, des instruments du marché monétaire et jusqu'à 40 % dans des titres adossés à des actifs et des actions privilégiées. Les émetteurs de ces titres peuvent être situés dans n'importe quel pays, y compris sur les marchés émergents. Au moins 75 % du Fonds est libellé en euro ou couvert en euro. Ces investissements ne font l'objet d'aucune restriction en ce qui concerne leur qualité de crédit. Le Fonds investit dans des titres qui répondent aux Critères ESG tout en appliquant une Approche d'exclusion et un Résultat ESG positif, tel que décrit dans l'annexe précontractuelle.

Autres investissements : Le Fonds peut investir jusqu'à 20 % dans des titres de créance convertibles conditionnels et jusqu'à 10 % dans des titres de créance en difficulté et des titres de créance en défaut. Le Fonds peut également investir dans d'autres fonds.

Utilisation des dérivés : à des fins d'investissement et pour réduire les risques et les coûts.

Résumé de la stratégie :

• Approche d'investissement : le Fonds est un fonds d'obligations mondial flexible. Le Fonds vise à obtenir un revenu et une croissance du capital sur les cycles économiques et de crédit, en combinant une sélection ascendante du crédit et une gestion active de l'exposition aux taux d'intérêt.

• Classification ESG du gestionnaire d'investissement : Planet+ / Sustainable, telle que définie dans le Prospectus.

Indice de référence : Euribor à 1 mois, majoré de 3,5 %

L'indice de référence est un objectif que le Fonds cherche à atteindre. Le taux a été sélectionné, car il s'agit d'un objectif de performance réalisable sur la base de l'approche d'investissement du Fonds. L'indice de référence sert uniquement à mesurer l'objectif de performance du Fonds et ne limite pas la construction du portefeuille du Fonds. Le Fonds fait l'objet d'une gestion active. Le gestionnaire d'investissement peut choisir, à son entière discrétion, les investissements à acquérir, détenir et vendre dans le Fonds. À des fins de mesure de la performance, l'indice de référence peut être libellé ou couvert dans la devise de la catégorie d'actions concernée. L'indice de référence de chaque catégorie d'actions sera indiqué sur le site Web de M&G.

Investisseurs de détail visés:

Le Fonds est destiné aux investisseurs de détail et institutionnels qui souhaitent bénéficier d'une croissance du capital et d'un revenu par le biais d'un portefeuille dont au moins la moitié est investie dans des titres de créance.

Le Fonds convient aux investisseurs souhaitant investir dans le développement durable. Le rendement de votre Fonds est directement lié à la valeur de ses actifs sous-jacents, qui est déterminée par la notation de crédit et l'opinion des marchés sur l'émetteur de la dette, ainsi qu'à des thèmes économiques et politiques plus larges. En tant qu'investisseur, votre capital est exposé à un risque. La valeur de votre portefeuille, et de tout revenu que vous pourriez recevoir de celui-ci, peut baisser ou augmenter. Il est possible que vous obteniez moins que votre investissement initial.

Tout revenu généré par le fonds sera réinvesti dans votre placement.

Durée du produit: Le Fonds n'a pas de date d'échéance déterminée, mais est conçu pour être détenu pendant un minimum de 5 ans. Toutefois, il est possible pour les Administrateurs de la société de liquider le Fonds, sans le consentement préalable des actionnaires, lorsque sa gestion est jugée non rentable ou que cela sert au mieux les intérêts des actionnaires. Veuillez vous reporter au Prospectus pour plus d'informations.

Quels sont les risques et qu'est-ce que cela pourrait me rapporter ?

L'indicateur synthétique de risque renseigne sur le niveau de risque de ce produit par rapport à d'autres produits. Il exprime la probabilité que le produit perde de l'argent en raison de mouvements sur les marchés ou d'une incapacité de notre part à vous payer.

Nous avons classé ce produit dans la classe de risque 3 out of 7, ce qui correspond à la classe de risque moyen-faible.

Cela permet d'évaluer les pertes potentielles liées aux performances futures à un niveau moyen-faible donné, et les mauvaises conditions de marché sont peu susceptibles de affectent la valeur de votre investissement.

Gardez en tête le risque de change. Vous pourrez recevoir des paiements dans une devise différente. Le rendement final obtenu dépendra donc du taux de change entre les deux devises. Ce risque n'est pas pris en compte dans l'indicateur de risque présenté ci-dessus.

Scénarios de performance

Les scénarios présentés illustrent les éventuelles performances de votre investissement. Vous pouvez les comparer aux scénarios d'autres produits.

Les scénarios présentés constituent une estimation de la performance future, en fonction de données passées sur la façon dont varie la valeur de cet investissement. Ils ne sauraient être un indicateur exact. Vos résultats différeront selon les performances du marché et la durée pendant laquelle vous conserverez l'investissement/le produit.

Le scénario de tensions indique ce que vous pourriez éventuellement obtenir dans des circonstances de marché extrêmes et ne tient pas compte de la situation dans laquelle nous ne sommes pas en mesure de vous payer.

Les chiffres indiqués incluent tous les coûts du produit lui-même, mais peuvent ne pas inclure l'ensemble des frais que vous payez à votre conseiller ou distributeur. Ces chiffres ne tiennent pas compte de votre situation fiscale personnelle, qui peut également influencer sur les montants que vous recevrez. Ce que vous obtiendrez de ce produit dépend des performances futures du marché. L'évolution future du marché est aléatoire et ne peut être prédite avec précision. Les scénarios défavorable, intermédiaire et favorable présentés représentent des exemples utilisant les meilleure et pire performances, ainsi que la performance moyenne du fonds au cours des 10 dernières années. Lorsque les données relatives au fonds ne sont pas disponibles, l'indice de référence ou un indicateur de substitution approprié est utilisé. Les marchés pourraient évoluer très différemment à l'avenir.

Scénarios	*Période de détention recommandée	
	si vous sortez après : 1 an	Si vous sortez après : 5 ans*
Sur la base d'un investissement de € 10.000,00		
Scénario de tensions		
Ce que vous pourriez obtenir après déduction des coûts	€6.560,00	€6.450,00
Rendement annuel moyen en	-34,44%	-8,40%
Scénario défavorable		
Ce que vous pourriez obtenir après déduction des coûts	€7.900,00	€8.440,00
Rendement annuel moyen en	-20,96%	-3,34%
Scénario intermédiaire		
Ce que vous pourriez obtenir après déduction des coûts	€9.760,00	€9.910,00
Rendement annuel moyen en	-2,43%	-0,18%
Scénario favorable		
Ce que vous pourriez obtenir après déduction des coûts	€11.110,00	€11.050,00
Rendement annuel moyen en	11,07%	2,01%

Il n'y a pas de rendement minimum garanti. Vous pourriez perdre tout ou partie de votre investissement.

Scénario défavorable : Ce type de scénario s'est produit pour un investissement entre 2017 - 2022.

Scénario intermédiaire : Ce type de scénario s'est produit pour un investissement entre 2015 -2020.

Scénario favorable : Ce type de scénario s'est produit pour un investissement entre 2015 -2020.

Que se passe-t-il si M&G Luxembourg S.A. n'est pas en mesure d'effectuer les versements ?

Les actifs du Fonds sont conservés par le Dépositaire indiqué dans le prospectus. En cas d'insolvabilité du Gestionnaire, les actifs du Fonds conservés par le Dépositaire ne seront pas affectés. Toutefois, en cas d'insolvabilité du Dépositaire ou d'une personne agissant en son nom, le Fonds peut subir une perte financière. Néanmoins, ce risque est atténué dans une certaine mesure par le fait que le Dépositaire est tenu par la loi de séparer ses propres actifs des actifs du Fonds. Le Dépositaire sera également responsable envers le Fonds et les investisseurs de toute perte découlant, entre autres, de sa négligence, d'une fraude ou d'un manquement intentionnel à ses obligations (sous réserve de certaines limitations). Le Fonds n'est pas couvert par un système d'indemnisation des investisseurs.

L'indicateur de risque suppose de conserver le produit pendant 5 an(s). Ce produit n'a pas de date d'échéance.



Risque plus faible ← Risque plus élevé

Ce produit n'inclut aucune protection contre les performances futures du marché, vous pourriez donc perdre tout ou partie de votre investissement.

De plus amples informations sur les risques qui s'appliquent au fonds sont disponibles dans le Prospectus du fonds à l'adresse <https://www.mandg.com/investments/private-investor/en-be/fund-literature>.

Que va me coûter cet investissement ?

Il se peut que la personne qui vous vend ce produit ou qui vous fournit des conseils à son sujet vous demande de payer des coûts supplémentaires. Si c'est le cas, cette personne vous informera au sujet de ces coûts et vous montrera l'incidence de ces coûts sur votre investissement.

Coûts au fil du temps

Les tableaux présentent les montants prélevés sur votre investissement afin de couvrir les différents types de coûts. Ces montants dépendent du montant que vous investissez, du temps pendant lequel vous détenez le produit et du rendement du produit. Les montants indiqués ici sont des illustrations basées sur un exemple de montant d'investissement et différentes périodes d'investissement possibles. Nous avons supposé qu'au cours de la première année vous récupéreriez le montant que vous avez investi (rendement annuel de 0 %). Pour l'autre période de détention, nous avons supposé que le fonds évoluera de la manière indiquée dans le scénario intermédiaire et que l'investissement est de € 10.000,00.

Tableau 1 : Coûts au fil du temps (Sur la base d'un investissement de € 10.000,00)		
Scénarios	si vous sortez après : 1 an	Si vous sortez après : 5 ans*
Coûts totaux	€556,00	€1.178,00
Impact sur le rendement (RIY) annuel	5,60%	2,40%

(*)Elle montre dans quelle mesure les coûts réduisent annuellement votre rendement au cours de la période de détention. Par exemple, elle montre que si vous sortez à la fin de la période de détention recommandée, il est prévu que votre rendement moyen par an soit de 2,22 % avant déduction des coûts et de -0,18 % après cette déduction. Ces chiffres comprennent les coûts de distribution maximaux que la personne vous vendant le produit peut vous facturer (4,00% du montant investi). Cette personne vous informera des coûts de distribution réels.

Tableau 2 : Composition des coûts		
Coûts ponctuels		si vous sortez après : 1 an
Coûts d'entrée	4,00% de la valeur de votre investissement. Il s'agit des frais d'entrée maximum facturés par M&G.	€400,00
Coûts de sortie	Il s'agit des frais de sortie maximum facturés par M&G.	€0,00
Coûts récurrents		
Frais de gestion et autres frais administratifs et d'exploitation	1,34% de la valeur de votre investissement par an. Cette estimation se base sur les coûts réels au cours de l'année dernière.	€134,00
Coûts de transaction	0,22% de la valeur de votre investissement par an. Il s'agit d'une estimation des coûts encourus lorsque nous achetons et vendons les investissements sous-jacents au produit. Le montant réel varie en fonction de la quantité que nous achetons et vendons.	€21,54
Coûts accessoires		
Commissions liées aux résultats et/ou Commission d'intéressement	L'impact des régimes de rémunération liés à la performance payables au personnel de la société et/ou l'incidence des commissions d'intéressement.	-

Combien de temps dois-je le conserver, et puis-je retirer de l'argent de façon anticipée ?

La période de détention recommandée pour ce Fonds est de 5 ans. La période de détention recommandée a été définie conformément à l'objectif du Fonds. Vous pouvez demander le rachat de vos actions/parts chaque jour de transaction. Le prix de rachat est calculé par référence à la valeur d'actif nette par action/part de la catégorie d'actions concernée au Point d'évaluation du jour de transaction concerné. La demande peut être formulée par écrit à : M&G Luxembourg, Boulevard Royal 16, Luxembourg 2449, ou par téléphone au +352 2605 9944. Si vous en sortez avant la fin de la période de détention recommandée, cela augmentera le risque de rendements inférieurs ou de perte sur votre investissement.

Comment puis-je formuler une réclamation ?

Si vous souhaitez déposer une plainte concernant un aspect quelconque du service que vous avez reçu ou demander un exemplaire de la procédure de traitement des plaintes de M&G Lux, veuillez écrire (i) par e-mail à europaclientservices@mandg.com ou (ii) par courrier recommandé à l'attention de « Complaints Handling of M&G Luxembourg S.A. » à M&G Luxembourg S.A., 16, Boulevard Royal, L-2449 Luxembourg, Grand-Duché de Luxembourg. Si votre réclamation n'est pas traitée à votre satisfaction, vous pouvez alors déposer votre plainte via le site Internet <https://reclamations.apps.cssf.lu/index.html?language=en>. Les réclamations formulées par des professionnels sont traitées par le service juridique « Protection des consommateurs/criminalité financière » au sein de la CSSF, 283, route d'Arlon, L-1150 Luxembourg, adresse postale : L-2991 Luxembourg, reclamation@cssf.lu

Autres informations pertinentes

Des informations supplémentaires sont disponibles sur le site web de M&G, notamment : [un glossaire](#) fournissant une explication de certains termes utilisés dans le présent document • le Prospectus incluant l'objectif et la politique d'investissement du Fonds, ainsi que l'annexe précontractuelle • les informations à fournir en matière de durabilité, y compris les Critères [Critères ESG](#) • le rapport annuel permettant d'évaluer l'objectif non financier du Fonds, le cas échéant

Vous pouvez également nous contacter au : +352 2605 9944.

Pour consulter notre procédure de réclamation, veuillez cliquer [ici](#)

Pour obtenir des informations sur les performances passées, rendez-vous sur :

www.mandg.com/investments/private-investor/en-lu/funds/mg-lux-optimal-income-fund/lu1670724373

OBJECTIF

Le présent document contient des informations essentielles sur le produit d'investissement. Il ne s'agit pas d'un document à caractère commercial. Ces informations vous sont fournies conformément à une obligation légale, afin de vous aider à comprendre en quoi consiste ce produit et quels risques, coûts, gains et pertes potentiels y sont associés, et de vous aider à le comparer à d'autres produits.

PRODUIT

Actions de Capitalisation de Catégorie A en EUR, code ISIN n° LU1582988058

M&G (Lux) Dynamic Allocation Fund

Le « Fonds » est initié par M&G Luxembourg S.A. (le « Gestionnaire ») qui fait partie du Groupe M&G.

Pour plus d'informations, rendez-vous sur www.mandg.com ou appelez +352 2605 9944. La CSSF est chargée du contrôle du Gestionnaire en ce qui concerne ce document d'informations clés. Le présent PRIIP est agréé au Luxembourg. Le Gestionnaire est agréé au Luxembourg et réglementé par la CSSF.

Ce document est exact et à jour au **20 octobre 2025**.

Vous êtes sur le point d'acheter un produit qui n'est pas simple et qui peut être difficile à comprendre.

En quoi consiste ce produit?

Type:

Le Fonds est un compartiment de M&G (Lux) Investment Funds 1, société d'investissement à capital variable (SICAV) constituée sous la forme d'un fonds à compartiments avec séparation du passif entre les compartiments, régi et établi en vertu du droit luxembourgeois en tant qu'Organisme de placement collectif en valeurs mobilières (OPCVM).

Objectifs:

Le Fonds vise à obtenir une croissance du capital et un revenu afin de générer un rendement supérieur à celui du marché mondial des obligations des marchés émergents sur toute période de trois ans, tout en appliquant les Critères ESG.

Investissement principal : au moins 80 % du Fonds est investi, généralement directement, dans des obligations émises par des États, des institutions gouvernementales et des entreprises ayant leur siège social ou exerçant la majeure partie de leurs activités dans des marchés émergents. Ces obligations peuvent être libellées dans n'importe quelle devise. Le Fonds investit dans des obligations de toute qualité de crédit et peut investir jusqu'à 100 % dans des obligations de qualité inférieure. Le Fonds peut investir jusqu'à 20 % dans des obligations chinoises libellées en renminbi. Le Fonds investit dans des titres qui répondent aux Critères ESG tout en appliquant une Approche d'exclusion telle que décrite dans l'annexe précontractuelle.

Autres investissements : le Fonds peut investir jusqu'à 10 % dans des titres adossés à des actifs, jusqu'à 10 % dans des titres de créance convertibles conditionnels et jusqu'à 10 % dans des titres de créance en difficulté et des titres de créance en défaut. Le Fonds peut également investir dans d'autres fonds, et jusqu'à 20 % dans des liquidités (c'est-à-dire des dépôts éligibles) et des actifs qui peuvent être rapidement convertis en liquidités.

Utilisation des dérivés : à des fins d'investissement et pour réduire les risques et les coûts.

Résumé de la stratégie :

• Approche d'investissement : le gestionnaire d'investissement sélectionne les investissements sur la base d'une évaluation des facteurs macroéconomiques mondiaux, régionaux et nationaux, suivie d'une analyse approfondie des émetteurs d'obligations individuels. Le Fonds est diversifié et investit dans un éventail d'obligations sur différents marchés émergents, à l'échelle mondiale.

• Classification ESG du gestionnaire d'investissement : Planet+ / ESG Enhanced, telle que définie dans le Prospectus du Fonds.

Indice de référence : un indice composite comprenant :

- 1/3 de l'Indice JPM EMBI Global Diversified
- 1/3 de l'Indice JPM CEMBI Broad Diversified
- 1/3 de l'Indice JPM GBI-EM Global Diversified

L'indice de référence est un comparateur par rapport auquel la performance du Fonds peut être mesurée. L'indice composite a été sélectionné comme indice de référence du Fonds, car il reflète le mieux la portée de la politique d'investissement du Fonds. L'indice de référence ne limite pas la construction du portefeuille du Fonds. Le Fonds fait l'objet d'une gestion active. Le gestionnaire d'investissement peut choisir, à sa discrétion, les actifs à acquérir, détenir et vendre dans le Fonds. Les participations du Fonds peuvent différer de manière significative des composantes de l'indice de référence. À des fins de mesure de la performance, l'indice de référence peut être libellé ou couvert dans la devise de la catégorie d'actions concernée. L'indice de référence de chaque catégorie d'actions sera indiqué sur le site Web de M&G.

Investisseurs de détail visés:

Le Fonds s'adresse aux investisseurs de détail, professionnels et institutionnels qui recherchent à la fois revenu et croissance du capital à partir d'un Fonds activement géré, investi dans différents types d'actifs. Le Fonds convient aux investisseurs qui ont des préférences en matière de durabilité. Le rendement de votre Fonds est directement lié à la valeur de ses actifs sous-jacents, laquelle dépend, dans le cas des actions, de l'opinion qu'ont les marchés de la performance de chaque société, et dans le cas des obligations, de la notation de crédit et de l'opinion qu'ont les marchés des émetteurs de dette. Des thèmes économiques et politiques plus larges peuvent également avoir une incidence sur le rendement. En tant qu'investisseur, votre capital est exposé à un risque. La valeur de votre portefeuille, et tout revenu que vous pourriez recevoir de celui-ci, peuvent baisser comme augmenter. Vous pouvez obtenir moins que votre investissement initial.

Tout revenu généré par le fonds sera réinvesti dans votre placement.

Durée du produit: Le Fonds n'a pas de date d'échéance déterminée, mais est conçu pour être détenu pendant un minimum de 3 ans. Toutefois, il est possible pour les Administrateurs de la société de liquider le Fonds, sans le consentement préalable des actionnaires, lorsque sa gestion est jugée non rentable ou que cela sert au mieux les intérêts des actionnaires. Veuillez vous reporter au Prospectus pour plus d'informations.

Quels sont les risques et qu'est-ce que cela pourrait me rapporter ?

L'indicateur synthétique de risque renseigne sur le niveau de risque de ce produit par rapport à d'autres produits. Il exprime la probabilité que le produit perde de l'argent en raison de mouvements sur les marchés ou d'une incapacité de notre part à vous payer.

Nous avons classé ce produit 3 sur 7, qui est la classe de risque moyen-faible.

Cela permet d'évaluer les pertes potentielles liées aux performances futures à un niveau moyen-faible donné, et les mauvaises conditions de marché sont peu susceptibles de affectent la valeur de votre investissement.

Gardez en tête le risque de change. Vous pourrez recevoir des paiements dans une devise différente. Le rendement final obtenu dépendra donc du taux de change entre les deux devises. Ce risque n'est pas pris en compte dans l'indicateur de risque présenté ci-dessus.

Scénarios de performance

Les scénarios présentés illustrent les éventuelles performances de votre investissement. Vous pouvez les comparer aux scénarios d'autres produits.

Les scénarios présentés constituent une estimation de la performance future, en fonction de données passées sur la façon dont varie la valeur de cet investissement. Ils ne sauraient être un indicateur exact. Vos résultats différeront selon les performances du marché et la durée pendant laquelle vous conserverez l'investissement/le produit.

Le scénario de tensions indique ce que vous pourriez éventuellement obtenir dans des circonstances de marché extrêmes et ne tient pas compte de la situation dans laquelle nous ne sommes pas en mesure de vous payer.

Les chiffres indiqués incluent tous les coûts du produit lui-même, mais peuvent ne pas inclure l'ensemble des frais que vous payez à votre conseiller ou distributeur. Ces chiffres ne tiennent pas compte de votre situation fiscale personnelle, qui peut également influencer sur les montants que vous recevrez. Ce que vous obtiendrez de ce produit dépend des performances futures du marché. L'évolution future du marché est aléatoire et ne peut être prédite avec précision. Les scénarios défavorable, intermédiaire et favorable présentés représentent des exemples utilisant les meilleure et pire performances, ainsi que la performance moyenne du fonds au cours des 10 dernières années. Lorsque les données relatives au fonds ne sont pas disponibles, l'indice de référence ou un indicateur de substitution approprié est utilisé. Les marchés pourraient évoluer très différemment à l'avenir.

Scénarios

*Période de détention recommandée

Sur la base d'un investissement de € 10.000,00	si vous sortez après : 1 an	Si vous sortez après : 3 ans*
Scénario de tensions		
Ce que vous pourriez obtenir après déduction des coûts	€4.590,00	€5.340,00
Rendement annuel moyen en	-54,08%	-18,88%
Scénario défavorable		
Ce que vous pourriez obtenir après déduction des coûts	€8.330,00	€7.870,00
Rendement annuel moyen en	-16,66%	-7,66%
Scénario intermédiaire		
Ce que vous pourriez obtenir après déduction des coûts	€9.790,00	€10.000,00
Rendement annuel moyen en	-2,07%	-0,01%
Scénario favorable		
Ce que vous pourriez obtenir après déduction des coûts	€11.760,00	€12.160,00
Rendement annuel moyen en	17,63%	6,74%

Il n'y a pas de rendement minimum garanti. Vous pourriez perdre tout ou partie de votre investissement.

Scénario défavorable : Ce type de scénario s'est produit pour un investissement entre 2017 - 2020.

Scénario intermédiaire : Ce type de scénario s'est produit pour un investissement entre 2016 -2019.

Scénario favorable : Ce type de scénario s'est produit pour un investissement entre 2020 -2023.

Que se passe-t-il si M&G Luxembourg S.A. n'est pas en mesure d'effectuer les versements ?

Les actifs du Fonds sont conservés par le Dépositaire indiqué dans le prospectus. En cas d'insolvabilité du Gestionnaire, les actifs du Fonds conservés par le Dépositaire ne seront pas affectés. Toutefois, en cas d'insolvabilité du Dépositaire ou d'une personne agissant en son nom, le Fonds peut subir une perte financière. Néanmoins, ce risque est atténué dans une certaine mesure par le fait que le Dépositaire est tenu par la loi de séparer ses propres actifs des actifs du Fonds. Le Dépositaire sera également responsable envers le Fonds et les investisseurs de toute perte découlant, entre autres, de sa négligence, d'une fraude ou d'un manquement intentionnel à ses obligations (sous réserve de certaines limitations). Le Fonds n'est pas couvert par un système d'indemnisation des investisseurs.

L'indicateur de risque suppose de conserver le produit pendant 3 an(s). Ce produit n'a pas de date d'échéance.



Risque plus faible ← Risque plus élevé

Ce produit n'inclut aucune protection contre les performances futures du marché, vous pourriez donc perdre tout ou partie de votre investissement.

De plus amples informations sur les risques qui s'appliquent au fonds sont disponibles dans le Prospectus du fonds à l'adresse <https://www.mandg.com/investments/private-investor/fr-ch/solutions/nos-fonds>.

Que va me coûter cet investissement ?

Il se peut que la personne qui vous vend ce produit ou qui vous fournit des conseils à son sujet vous demande de payer des coûts supplémentaires. Si c'est le cas, cette personne vous informera au sujet de ces coûts et vous montrera l'incidence de ces coûts sur votre investissement.

Coûts au fil du temps

Les tableaux présentent les montants prélevés sur votre investissement afin de couvrir les différents types de coûts. Ces montants dépendent du montant que vous investissez, du temps pendant lequel vous détenez le produit et du rendement du produit. Les montants indiqués ici sont des illustrations basées sur un exemple de montant d'investissement et différentes périodes d'investissement possibles. Nous avons supposé qu'au cours de la première année vous récupéreriez le montant que vous avez investi (rendement annuel de 0 %). Pour l'autre période de détention, nous avons supposé que le fonds évoluera de la manière indiquée dans le scénario intermédiaire et que l'investissement est de € 10.000,00.

Tableau 1 : Coûts au fil du temps (Sur la base d'un investissement de € 10.000,00)		
Scénarios	si vous sortez après : 1 an	Si vous sortez après : 3 ans*
Coûts totaux	€631,00	€1.094,00
Impact sur le rendement (RIY) annuel	6,40%	3,70%

(*)Elle montre dans quelle mesure les coûts réduisent annuellement votre rendement au cours de la période de détention. Par exemple, elle montre que si vous sortez à la fin de la période de détention recommandée, il est prévu que votre rendement moyen par an soit de 3,69 % avant déduction des coûts et de -0,01 % après cette déduction. Ces chiffres comprennent les coûts de distribution maximaux que la personne vous vendant le produit peut vous facturer (4,00% du montant investi). Cette personne vous informera des coûts de distribution réels.

Tableau 2 : Composition des coûts		
Coûts ponctuels		si vous sortez après : 1 an
Coûts d'entrée	4,00% de la valeur de votre investissement. Il s'agit des frais d'entrée maximum facturés par M&G.	€400,00
Coûts de sortie	Il s'agit des frais de sortie maximum facturés par M&G.	€0,00
Coûts récurrents		
Frais de gestion et autres frais administratifs et d'exploitation	2,00% de la valeur de votre investissement par an. Cette estimation se base sur les coûts réels au cours de l'année dernière.	€200,00
Coûts de transaction	0,31% de la valeur de votre investissement par an. Il s'agit d'une estimation des coûts encourus lorsque nous achetons et vendons les investissements sous-jacents au produit. Le montant réel varie en fonction de la quantité que nous achetons et vendons.	€31,36
Coûts accessoires		
Commissions liées aux résultats et/ou Commission d'intéressement	L'impact des régimes de rémunération liés à la performance payables au personnel de la société et/ou l'incidence des commissions d'intéressement.	-

Combien de temps dois-je le conserver, et puis-je retirer de l'argent de façon anticipée ?

La période de détention recommandée pour ce Fonds est de 3 ans. La période de détention recommandée a été définie conformément à l'objectif du Fonds. Vous pouvez demander le rachat de vos actions/parts chaque jour de transaction. Le prix de rachat est calculé par référence à la valeur d'actif nette par action/part de la catégorie d'actions concernée au Point d'évaluation du jour de transaction concerné. La demande peut être formulée par écrit à : M&G Luxembourg, Boulevard Royal 16, Luxembourg 2449, ou par téléphone au +352 2605 9944. Si vous en sortez avant la fin de la période de détention recommandée, cela augmentera le risque de rendements inférieurs ou de perte sur votre investissement.

Comment puis-je formuler une réclamation ?

Si vous souhaitez déposer une plainte concernant un aspect quelconque du service que vous avez reçu ou demander un exemplaire de la procédure de traitement des plaintes de M&G Lux, veuillez écrire (i) par e-mail à europaclientservices@mandg.com ou (ii) par courrier recommandé à l'attention de « Complaints Handling of M&G Luxembourg S.A. » à M&G Luxembourg S.A., 16, Boulevard Royal, L-2449 Luxembourg, Grand-Duché de Luxembourg. Si votre réclamation n'est pas traitée à votre satisfaction, vous pouvez alors déposer votre plainte via le site Internet <https://reclamations.apps.cssf.lu/index.html?language=en>. Les réclamations formulées par des professionnels sont traitées par le service juridique « Protection des consommateurs/criminalité financière » au sein de la CSSF, 283, route d'Arlon, L-1150 Luxembourg, adresse postale : L-2991 Luxembourg, reclamation@cssf.lu

Autres informations pertinentes

Des informations supplémentaires sont disponibles sur le site web de M&G, notamment : [un glossaire](#) fournissant une explication de certains termes utilisés dans le présent document • le Prospectus incluant l'objectif et la politique d'investissement du Fonds, ainsi que l'annexe précontractuelle • les informations à fournir en matière de durabilité, y compris les Critères [Critères ESG](#) • le rapport annuel permettant d'évaluer l'objectif non financier du Fonds, le cas échéant

Vous pouvez également nous contacter au : +352 2605 9944.

Pour consulter notre procédure de réclamation, veuillez cliquer [ici](#)

Pour obtenir des informations sur les performances passées, rendez-vous sur :

www.mandg.com/investments/private-investor/fr-fr/funds/mg-lux-dynamic-allocation-fund/lu1582988058

www.mandg.com/investments/professional-investor/fr-fr/funds/mg-lux-dynamic-allocation-fund/lu1582988058

DOCUMENT D'INFORMATIONS CLÉS

Objectif

Le présent document contient des informations essentielles sur le produit d'investissement. Il ne s'agit pas d'un document à caractère commercial. Ces informations vous sont fournies conformément à une obligation légale, afin de vous aider à comprendre en quoi consiste ce produit et quels risques, coûts, gains et pertes potentiels y sont associés, et de vous aider à le comparer à d'autres produits.

Produit

LO Funds - Circular Economy, (EUR), PA

Nom de l'initiateur du PRIIP : Lombard Odier Funds (Europe) S.A. qui fait partie du Groupe Lombard Odier.

ISIN : LU2548914287

Site web de l'initiateur du PRIIP : www.loim.com

Contact : LOIM-CLIENT-SERVICING <loim-client-servicing@lombardodier.com>, T +41 22 709 9333 pour de plus amples d'informations.

La Commission de Surveillance du Secteur Financier (CSSF) est responsable de la surveillance de Lombard Odier Funds (Europe) S.A. en ce qui concerne le présent document d'informations clés. Lombard Odier Funds (Europe) S.A. est agréé au Luxembourg et réglementé par la CSSF.

Lombard Odier Funds (Europe) S.A. agit en qualité de société de gestion en vertu du chapitre 15 de la loi luxembourgeoise du 17 décembre 2010 concernant les organismes de placement collectif.

Ce PRIIP est agréé au Luxembourg.

Date de révision et de production: 21 mai 2025.

En quoi consiste ce produit ?

Type

Le Compartiment fait partie du Fonds LO Funds, une société anonyme constituée en vertu des lois du Grand-Duché de Luxembourg en tant que société d'investissement à capital variable. Le Fonds est soumis à la partie I de la loi luxembourgeoise du 17 décembre 2010 sur les organismes de placement collectif en valeurs mobilières (« OPCVM »).

Durée

Le Compartiment n'a pas de date d'échéance. L'initiateur du PRIIP est en droit de dissoudre le Compartiment unilatéralement dans les circonstances prévues dans les documents constitutifs du Fonds. Une liquidation du Fonds entraînera la dissolution automatique du Compartiment.

Objectifs

Le Compartiment est géré activement. L'indice MSCI World SMID Cap TR ND est utilisé à des fins de comparaison des performances et de suivi interne des risques, sans imposer de contraintes particulières aux investissements du Compartiment. Les titres ciblés par le Compartiment peuvent être similaires à ceux de l'indice dans une mesure variable au fil du temps, mais leur pondération devrait différer sensiblement. La performance du Compartiment peut s'écarter sensiblement de celle de l'indice.

Le Compartiment investit principalement dans des actions et des titres assimilés émis par des sociétés du monde entier (y compris des marchés émergents) dont les modèles économiques bénéficieront de l'évolution des réglementations, des innovations, des services ou des produits favorisant la transition vers une économie plus circulaire, une économie qui exploite et préserve la nature.

Le Compartiment utilise une approche systémique pour l'investissement de transition. Sans préjudice de sa capacité à investir dans des changements systémiques de grande envergure, les principaux systèmes économiques ciblés par ce Compartiment sont les évolutions des systèmes industriels, alimentaires, de consommation et technologiques connexes vers des modèles plus circulaires. Le Compartiment vise à investir dans des entreprises de grande qualité, dotées de modèles financiers et de pratiques commerciales durables, et démontrant leur résilience et leur capacité à évoluer pour tirer parti des tendances structurelles à long terme, grâce aux outils et méthodologies ESG et de profilage de durabilité exclusifs de LOIM. Dans le cadre de son exposition aux marchés émergents, le Compartiment peut investir jusqu'à 20 % de son actif net en actions émises par des sociétés constituées en Chine continentale (y compris des actions A chinoises). Le Gestionnaire d'investissement est autorisé à utiliser des instruments financiers dérivés à des fins de couverture ou de gestion de portefeuille d'investissement, mais pas dans le cadre de sa stratégie d'investissement.

Le fonds peut être inapproprié pour les investisseurs qui prévoient de retirer leurs fonds sous 5 ans.

Durabilité

Le Fonds a été classifié en tant que produit financier relevant de l'Article 8 du Règlement (UE) 2019/2088 sur la publication d'informations en matière de durabilité dans le secteur des services financiers (le « Règlement SFDR »). Le Fonds favorise, entre autres caractéristiques, des caractéristiques environnementales ou sociales, ou une combinaison de celles-ci, à condition que les entreprises dans lesquelles il investit suivent des pratiques de bonne gouvernance.

Indice de référence

Un indice de référence représentatif a été identifié afin de comparer les performances : MSCI World SMID Cap EUR ND.

Investisseurs de détail visés

Le Fonds est destiné aux investisseurs éligibles suffisamment expérimentés ou qui ont obtenu un conseil professionnel afin d'évaluer le risque lié à l'investissement, dont l'horizon de placement est à long terme et qui possèdent des ressources suffisantes pour supporter toute perte (pouvant être égale à la totalité du montant investi) qui pourrait découler d'un investissement dans le Fonds.

Information supplémentaire

Vous trouverez des informations sur la SICAV, ses compartiments et les classes d'actions disponibles en ligne sur le site www.loim.com. Sont comprises les

informations sur l'achat et la vente d'actions ainsi que sur la conversion d'un compartiment à l'autre de la SICAV. Le prospectus, les rapports annuels et semestriels de la SICAV ainsi que les informations sur la politique de rémunération en vigueur de Lombard Odier Funds (Europe) S.A. sont disponibles gratuitement sur le site www.loim.com et auprès du siège de la SICAV, 291, route d'Arlon, L-1150 Luxembourg.

La valeur nette d'inventaire par action est calculée de manière quotidienne et est disponible sur www.loim.com et au siège de la SICAV.

La valeur des actions sous-jacentes du Compartiment est déterminée par la valeur des titres dans lesquels celui-ci investit directement.

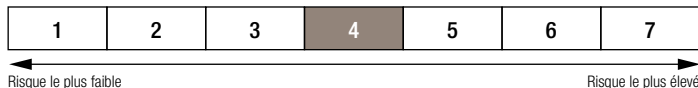
Politique de distribution : accumulation.

Fréquence de négoce : les actions de ce Compartiment peuvent être rachetées de manière quotidienne à votre demande.

Le dépositaire est CACEIS Bank, Luxembourg Branch.

Quels sont les risques et qu'est-ce que cela pourrait me rapporter ?

PROFIL DE RISQUE



⚠ L'indicateur synthétique de risque part de l'hypothèse que vous conservez le produit pendant 5 ans. Attention au risque de change. Les sommes qui vous seront versées le seront dans une autre monnaie, votre gain final dépendra donc du taux de change entre les deux monnaies. Ce risque n'est pas pris en compte dans l'indicateur ci-dessus.

L'indicateur synthétique de risque permet d'apprécier le niveau de risque de ce produit par rapport à d'autres. Il indique la probabilité que ce produit enregistre des pertes en cas de mouvements sur les marchés ou d'une impossibilité de notre part de vous payer.

Ce produit ne prévoyant pas de protection contre les aléas de marché, vous pourriez perdre tout ou partie de votre investissement.

Si nous ne sommes pas en mesure de vous verser les sommes dues, vous pouvez perdre l'intégralité de votre investissement.

Nous avons classé ce produit dans la classe de risque 4 sur 7, qui est une classe de risque moyenne. Autrement dit, les pertes potentielles liées aux futurs résultats du produit se situent à un niveau moyen et, si la situation venait à se détériorer sur les marchés, il est possible que notre capacité à vous payer en soit affectée.

Les risques suivants peuvent être importants mais ne sont pas nécessairement pris en considération de manière adéquate par l'indicateur synthétique de risque et peuvent entraîner des pertes supplémentaires: Risque de concentration, Risque des marchés émergents et Risque de gestion active.

SCÉNARIOS DE PERFORMANCE

Les chiffres indiqués incluent tous les coûts du produit lui-même. Ces chiffres ne tiennent pas compte de votre situation fiscale personnelle, qui peut également influencer sur les montants que vous percevrez. Ce que vous percevrez de ce produit dépend des performances futures de marché. Les évolutions des marchés sont incertaines et ne peuvent faire l'objet de prédictions fiables. Les marchés peuvent évoluer très différemment à l'avenir. Les scénarios défavorable, intermédiaire et favorable indiqués sont des illustrations utilisant les performances les plus mauvaises, moyennes et meilleures d'un indice de référence adéquat au cours des 10 dernières années. Ces types de scénarios se sont produits pour un investissement entre 30.04.2015 et 30.04.2025. Le scénario de tensions indique ce que vous pourriez obtenir dans des conditions de marché extrêmes.

Période de détention recommandée : 5 ans
Exemple d'investissement EUR 10'000

Scénarios		Si vous sortez après 1 an	Si vous sortez après 5 ans (période de détention recommandée)
Minimum	Il n'y a pas de rendement minimum garanti. Vous pourriez perdre une partie ou la totalité de votre investissement.		
Scénario de tensions	Ce que vous pourriez obtenir après déduction des coûts	EUR 2'790	EUR 3'470
	Rendement annuel moyen	-72.08%	-19.06%
Scénario défavorable	Ce que vous pourriez obtenir après déduction des coûts	EUR 8'220	EUR 7'930
	Rendement annuel moyen	-17.81%	-4.54%
Scénario intermédiaire	Ce que vous pourriez obtenir après déduction des coûts	EUR 10'500	EUR 14'970
	Rendement annuel moyen	5.00%	8.41%
Scénario favorable	Ce que vous pourriez obtenir après déduction des coûts	EUR 16'110	EUR 19'360
	Rendement annuel moyen	61.10%	14.13%

Que se passe-t-il si Lombard Odier Funds (Europe) S.A. n'est pas en mesure d'effectuer les versements ?

La capacité du Fonds à verser les montants dus ne sera pas affectée en cas d'insolvabilité de l'initiateur. Si le dépositaire fait défaut sur ses obligations, vous pouvez toutefois subir des pertes financières. Ce risque de défaut est limité dans la mesure où la loi et la réglementation imposent au dépositaire de séparer ses propres actifs de ceux du Fonds. Aucun système d'indemnisation ou de garantie qui permettrait de compenser tout ou partie de ces pertes potentielles n'a été mis en place.

Que va me coûter cet investissement ?

Il se peut que la personne qui vous vend ce produit ou qui vous fournit des conseils à son sujet vous demande de payer des coûts supplémentaires. Dans ce cas, cette personne vous fournira les informations relatives à ces coûts et leur incidence sur votre investissement.

COÛTS AU FIL DU TEMPS

Les tableaux indiquent les montants prélevés sur votre investissement pour couvrir différents types de coûts. Ces montants dépendent du montant investi, de la période de détention du produit et de ses performances. Les montants indiqués ici sont des illustrations basées sur un exemple de montant investi et les différentes périodes d'investissement possibles. Nous avons supposé ce qui suit :

- les performances du produit sont celles indiquées dans le scénario intermédiaire
- le montant investi est de EUR 10'000

Investissement de EUR 10'000	Si vous sortez après 1 an	Si vous sortez après 5 ans (période de détention recommandée)
Coûts totaux	EUR 215	EUR 1'270
Incidence sur le rendement par an*	2.15%	2.15%

(*) Cela montre dans quelle mesure les coûts réduisent annuellement votre rendement au cours de la période de détention. Par exemple, on peut voir qu'en cas de sortie à la fin de la période de détention recommandée, votre rendement annuel moyen devrait être de 10.56% avant frais et de 8.41% net de frais. Une partie des frais peut être versée au distributeur qui distribue le produit pour ses services. Il informera du montant.

Le tableau ci-dessous indique l'incidence annuelle des différents types de coûts sur le rendement que vous pourriez obtenir de votre investissement à la fin de la période d'investissement recommandée et la signification des différentes catégories de coûts.

COMPOSITION DES COÛTS

Coûts ponctuels à l'entrée ou à la sortie		En cas de sortie après 1 an
Coûts d'entrée	Nous ne facturons pas de coût d'entrée.	EUR 0
Coûts de sortie	Nous ne facturons pas de coût de sortie pour ce produit, mais la personne qui vous vend le produit peut le faire.	EUR 0
Coûts récurrents prélevés chaque année		
Frais de gestion et autres coûts administratifs ou d'exploitation	1.87% de la valeur de votre investissement par an. Il s'agit d'une estimation de tous les coûts de gestion et de fonctionnement (autres que les coûts de transaction).	EUR 189
Coûts de transaction	0.26% de la valeur de votre investissement par an. Il s'agit d'une estimation des coûts encourus lorsque nous achetons et vendons les investissements sous-jacents au produit. Le montant réel varie en fonction de la quantité que nous achetons et vendons. Des frais supplémentaires liés à l'investissement dans des fonds sous-jacents peuvent également s'appliquer.	EUR 26
Frais accessoires		
Commissions liées aux résultats	Aucune commission liée aux résultats n'existe pour ce produit.	EUR 0

Combien de temps dois-je le conserver et puis-je retirer de l'argent de façon anticipée ?

Période de détention minimum recommandée : 5 ans

Il s'agit de la période recommandée de détention de votre investissement sur la base du risque et de la rentabilité attendue du produit.

Des plus amples informations sur la fréquence de négoce sont fournies à la section « En quoi consiste ce produit ? ». Vous pouvez procéder au rachat de votre investissement conformément aux règles énoncées dans le prospectus du Fonds.

Nous attirons votre attention sur le fait que la rentabilité attendue n'est pas garantie.

Comment puis-je formuler une réclamation ?

Pour toute réclamation au sujet du produit, de la conduite de l'initiateur ou de la personne qui vous conseille au sujet du produit, ou vous le vend, vous pouvez introduire une réclamation de l'une des trois manières suivantes :

- Vous pouvez contacter notre ligne téléphonique de réclamations au +352 27 78 1000 ; votre réclamation sera consignée et la marche à suivre vous sera indiquée.
- Vous pouvez envoyer votre réclamation par e-mail à luxembourg-funds@lombardodier.com
- Vous pouvez envoyer votre réclamation par courrier adressé à : Complaints Department, Lombard Odier Funds (Europe) S.A. 291, route d'Arlon L 1150 Luxembourg

Autres informations pertinentes

D'autres documents de politique relative au produit, le prospectus le plus récent, les rapports annuel et semestriel, le PRIIP KID mis à jour et d'autres informations sur le produit sont disponibles en ligne sur www.loim.com. Les données historiques de performance passée sont disponibles pour les 3 dernières années sur www.loim.com.

Document d'Informations Clés

Objectif

Le présent document contient des informations essentielles sur le produit d'investissement. Il ne s'agit pas d'un document à caractère commercial. Ces informations vous sont fournies conformément à une obligation légale, afin de vous aider à comprendre en quoi consiste ce produit et quels risques, coûts, gains et pertes potentiels y sont associés, et de vous aider à le comparer à d'autres produits.

Produit

Fidelity Funds - World Fund A-ACC-Euro

Société de gestion : FIL Investment Management (Luxembourg) S.à.r.l.

ISIN: LU1261432659

www.fidelity.lu

Appeler le +352 250 4041 pour de plus amples informations.

FIL Investment Management (Luxembourg) S.à.r.l. fait partie du groupe de sociétés Fidelity.

Commission de Surveillance du Secteur Financier (CSSF) est chargée du contrôle de FIL Investment Management (Luxembourg) S.à.r.l. en ce qui concerne ce document d'informations clés.

Ce PRIIP est autorisé en Luxembourg.

FIL Investment Management (Luxembourg) S.à.r.l. est agréée en Luxembourg et réglementée par Commission de Surveillance du Secteur Financier (CSSF).

Date de publication: 28/03/2025

En quoi consiste ce produit ?

Type

Actions d'un Compartiment de Fidelity Funds SICAV, un OPCVM.

Catégorie de produits visés par le Règlement SFDR : Article 8 (promotion des caractéristiques environnementales et/ou sociales) – Inclinaison ESG.

Durée

Il s'agit d'un fonds à capital variable.

Objectifs

Objectif: Le Compartiment cherche à atteindre une croissance du capital sur le long terme.

Politique d'investissement : Le Compartiment investit au moins 70 % de ses actifs dans des actions de sociétés du monde entier, y compris des marchés émergents. Le Compartiment peut également investir dans des instruments du marché monétaire à titre accessoire.

Procédure d'investissement : Dans le cadre de sa gestion active du Compartiment, le Gérant de Portefeuille tient compte des paramètres de croissance et de valorisation, des données financières de la société, du rendement du capital, des flux de trésorerie et d'autres mesures, ainsi que de la gestion de la société, du secteur, des conditions économiques et d'autres facteurs. Le Gérant de Portefeuille tient compte des caractéristiques ESG lorsqu'il évalue les risques et opportunités d'investissement. Le Gérant de Portefeuille prend en compte les notations ESG fournies par Fidelity ou des agences externes pour déterminer les caractéristiques ESG. Le Compartiment cherche à ce que son portefeuille obtienne un score ESG supérieur à celui de sa référence. Le Gérant de Portefeuille veille, par le biais de la procédure de gestion des investissements, à ce que les sociétés détenues dans le portefeuille respectent des pratiques de bonne gouvernance.

Pour plus d'informations, consultez « Investissement durable et intégration ESG » ainsi que l'annexe « Durabilité ».

Instruments dérivés et techniques: Le Compartiment peut utiliser des instruments dérivés à des fins de couverture et de gestion efficace du portefeuille.

Référence : MSCI World Index, un indice de marché général qui ne tient pas compte des caractéristiques ESG. Utilisée pour : la sélection des investissements, la surveillance des risques et la comparaison de performance.

Devise de référence: USD

Méthode de gestion des risques: Par les engagements.

Informations complémentaires:

Vous pouvez vendre (racheter) ou arbitrer tout ou partie de vos actions contre celles d'un autre Compartiment n'importe quel jour d'évaluation.

Étant donné qu'il s'agit d'une catégorie d'Actions sans distribution, les dividendes sont réinvestis.

Ce document d'information clé décrit un Compartiment de Fidelity Funds. Un pool d'actifs distinct est investi et conservé pour chaque Compartiment de Fidelity Funds.

L'actif et le passif de ce Compartiment sont séparés de ceux des autres Compartiments, et il n'existe aucune responsabilité croisée entre les Compartiments.

Pour de plus amples informations, veuillez consulter le prospectus et les derniers rapports et comptes qui peuvent être obtenus gratuitement, en anglais et dans d'autres langues principales, auprès de FIL Investment Management (Luxembourg) S.à.r.l.

Ces documents et les informations détaillées sur la Politique de rémunération sont disponibles via www.fidelity.lu.

La Valeur Liquidative du Compartiment est disponible au siège social de FIL Investment Management (Luxembourg) S.à.r.l., ainsi que sur le site www.fidelity.lu.

Dépositaire: Brown Brothers Harriman (Luxembourg) S.C.A.

Investisseur de détail visé

Ce produit peut intéresser les investisseurs qui ont une connaissance rudimentaire et une expérience limitée, voire inexistante, de l'investissement dans des fonds; qui prévoient de conserver leur investissement pendant la période de détention recommandée d'au moins 5 ans; qui visent une croissance du capital sur la période de détention recommandée; et qui comprennent le risque de perte de tout ou partie du capital investi.

Quels sont les risques et qu'est-ce que cela pourrait me rapporter?

Indicateur de risque



L'indicateur de risque part de l'hypothèse que vous conservez le produit pendant 5 ans. Le risque réel peut être très différent si vous optez pour une sortie avant échéance, et vous pourriez obtenir moins en retour.

L'indicateur synthétique de risque permet d'apprécier le niveau de risque de ce produit par rapport à d'autres. Il indique la probabilité que ce produit enregistre des pertes en cas de mouvements sur les marchés ou d'une impossibilité de notre part de vous payer.

Nous avons classé ce produit dans la classe de risque 4 sur 7, qui est une classe de risque moyenne. Autrement dit, les pertes potentielles liées aux futurs résultats du produit se situent à un niveau moyen et, si la situation venait à se détériorer sur les marchés, il est possible que la capacité à vous payer en soit affectée.

Risques supplémentaires: Marchés émergents.

Ce produit ne prévoyant pas de protection contre les aléas de marché, vous pourriez perdre tout ou partie de votre investissement.

Si FIL Investment Management (Luxembourg) S.à.r.l. n'est pas en mesure de vous verser les sommes dues, vous pouvez perdre l'intégralité de votre investissement.

Scénarios de performance

Les chiffres indiqués comprennent tous les coûts du produit lui-même, mais pas nécessairement tous les frais dus à votre conseiller ou distributeur. Ces chiffres ne tiennent pas compte de votre situation fiscale personnelle, qui peut également influencer sur les montants que vous recevrez.

Ce que vous obtiendrez de ce produit dépend des performances futures du marché. L'évolution future du marché est aléatoire et ne peut être prédite avec précision.

Les scénarios défavorables, modérés et favorables ne sont donnés qu'à titre illustratif et représentent la pire, moyenne et meilleure performance du produit ou d'une référence appropriée au cours des 10 dernières années. Les marchés pourraient évoluer très différemment à l'avenir.

Période de détention recommandée: 5 ans Exemple d'investissement : EUR 10 000		Si vous sortez après 1 an	Si vous sortez après 5 ans
Scénarios			
Minimum	Il n'existe aucun rendement minimal garanti. Vous pourriez perdre tout ou une partie de votre investissement.		
Tensions	Ce que vous pourriez obtenir après déduction des coûts	4 350 EUR	4 070 EUR
	Rendement annuel moyen	-56,5 %	-16,5 %
Défavorable	Ce que vous pourriez obtenir après déduction des coûts	7 960 EUR	9 630 EUR
	Rendement annuel moyen	-20,4 %	-0,8 %
Intermédiaire	Ce que vous pourriez obtenir après déduction des coûts	10 390 EUR	14 970 EUR
	Rendement annuel moyen	3,9 %	8,4 %
Favorable	Ce que vous pourriez obtenir après déduction des coûts	14 090 EUR	18 050 EUR
	Rendement annuel moyen	40,9 %	12,5 %

Le scénario de tensions montre ce que vous pourriez obtenir dans des situations de marché extrêmes.

Le scénario défavorable s'est produit pour un investissement entre 03/2024 et 03/2025.

Le scénario intermédiaire s'est produit pour un investissement entre 12/2019 et 12/2024.

Le scénario favorable s'est produit pour un investissement entre 06/2016 et 06/2021.

Que se passe-t-il si FIL Investment Management (Luxembourg) S.à.r.l. n'est pas en mesure d'effectuer les versements?

L'actif et le passif de ce produit sont séparés de ceux de FIL Investment Management (Luxembourg) S.à.r.l. Il n'existe aucune responsabilité croisée entre ces entités, et le produit ne serait pas responsable en cas de faillite ou de défaut de FIL Investment Management (Luxembourg) S.à.r.l. ou d'un prestataire de service délégué.

Les Actions de ce produit sont négociées sur un marché boursier et le règlement de ces transactions n'est pas affecté par la situation de FIL Investment Management (Luxembourg) S.à.r.l.

Ce produit ne participe à aucun régime d'indemnisation des investisseurs.

Que va me coûter cet investissement ?

Il se peut que la personne qui vous vend ce produit ou qui vous fournit des conseils à son sujet vous demande de payer des coûts supplémentaires. Si c'est le cas, cette personne vous informera au sujet de ces coûts et vous montrera l'incidence de l'ensemble des coûts sur votre investissement au fil du temps.

Coûts au fil du temps

Les tableaux présentent les montants prélevés sur votre investissement afin de couvrir les différents types de coûts. Ces montants dépendent du montant que vous investissez, du temps pendant lequel vous détenez le produit et du rendement du produit. Les montants indiqués ici sont des illustrations basées sur un exemple de montant d'investissement et différentes périodes d'investissement possibles.

Nous avons supposé:

- qu'au cours de la première année vous récupéreriez le montant que vous avez investi (rendement annuel de 0%). Que pour les autres périodes de détention, le produit évolue de la manière indiquée dans le scénario intermédiaire.
- EUR 10 000 sont investis.

	Si vous sortez après 1 an	Si vous sortez après 5 ans
Coûts totaux	717 EUR	1 933 EUR
Incidence des coûts annuels (*)	7,2 %	3,5 % par an

(*)Elle montre dans quelle mesure les coûts réduisent annuellement votre rendement au cours de la période de détention. Par exemple, elle montre que si vous sortez à la fin de la période de détention recommandée, il est prévu que votre rendement moyen par an soit de 11,9 % avant déduction des coûts et de 8,4 % après cette déduction.

Composition des coûts

Coûts ponctuels à l'entrée ou à la sortie		Si vous sortez après 1 an
Coûts d'entrée	5,25 % du montant que vous payez au moment de l'entrée dans l'investissement.	510 EUR
Coûts de sortie	Nous ne facturons pas de coût de sortie pour ce produit.	0 EUR
Coûts récurrents prélevés chaque année		
Frais de gestion et autres frais administratifs et d'exploitation	1,89 % de la valeur de votre investissement par an. Cette estimation se base sur les coûts réels au cours de l'année dernière.	183 EUR
Coûts de transaction	0,25 % de la valeur de votre investissement par an. Il s'agit d'une estimation des coûts encourus lorsque nous achetons et vendons les investissements sous-jacents au produit. Le montant réel varie en fonction de la quantité que nous achetons et vendons.	24 EUR
Coûts accessoires prélevés sous certaines conditions		
Commissions liées aux résultats	Aucune commission liée aux résultats n'existe pour ce produit.	0 EUR

Combien de temps dois-je le conserver et puis-je retirer de l'argent de façon anticipée ?

Période de détention recommandée: 5 ans

La période de détention recommandée s'appuie sur notre évaluation des caractéristiques de risque/rendement et sur le coût du produit.

Traitement des ordres: Les demandes d'achat, d'arbitrage ou de vente des Actions du Compartiment qui sont reçues et acceptées par la Société de gestion un Jour d'évaluation avant 16 h 00 (HEC) (15 h 00, au Royaume-Uni) sont traitées habituellement à la VL pour ce Jour d'évaluation. Le règlement intervient normalement dans un délai de 3 jours ouvrables.

Comment puis-je formuler une réclamation?

Si vous désirez vous plaindre au sujet de ce produit ou de la conduite de FIL Investment Management (Luxembourg) S.à.r.l., veuillez vous rendre sur le site www.fidelityinternational.com. Sinon, vous pouvez écrire à FIL Investment Management (Luxembourg) S.à.r.l., 2a, Rue Albert Borschette, BP 2174, L1246 Luxembourg, ou envoyer un e-mail depuis le site www.fidelityinternational.com. Si vous souhaitez vous plaindre de la personne qui vous a conseillé ce produit ou qui vous l'a vendu, veuillez vous adresser à cette personne pour connaître sa procédure de réclamation.

Autres informations pertinentes

Le prospectus, les statuts, les documents d'information clés, les avis aux investisseurs, les rapports financiers, et des documents d'information supplémentaires associés à ce produit, y compris les différentes politiques publiées de ce produit, sont disponibles sur notre site web: www.fidelityinternational.com. Vous pouvez également demander une copie de ces documents au siège social de FIL Investment Management (Luxembourg) S.à.r.l.

Il est possible de consulter des informations supplémentaires sur les performances passées du produit, y compris les calculs de scénarios de performance antérieure qui sont publiés chaque mois, sur <https://www.priipsdocuments.com/Fidelity/?isin=LU1261432659&lang=fr&kid=yes>. Les informations de performance du produit pour les 9 dernières années sont disponibles sur <https://www.priipsdocuments.com/Fidelity/?isin=LU1261432659&lang=fr&kid=yes>

Document d'Informations Clés

Objectif

Le présent document contient des informations essentielles sur le produit d'investissement. Il ne s'agit pas d'un document à caractère commercial. Ces informations vous sont fournies conformément à une obligation légale, afin de vous aider à comprendre en quoi consiste ce produit et quels risques, coûts, gains et pertes potentiels y sont associés, et de vous aider à le comparer à d'autres produits.

Produit

Fidelity Funds - Global Technology Fund A-ACC-Euro

Société de gestion : FIL Investment Management (Luxembourg) S.à.r.l.

ISIN: LU1213836080

www.fidelity.lu

Appeler le +352 250 4041 pour de plus amples informations.

FIL Investment Management (Luxembourg) S.à.r.l. fait partie du groupe de sociétés Fidelity.

Commission de Surveillance du Secteur Financier (CSSF) est chargée du contrôle de FIL Investment Management (Luxembourg) S.à.r.l. en ce qui concerne ce document d'informations clés.

Ce PRIIP est autorisé en Luxembourg.

FIL Investment Management (Luxembourg) S.à.r.l. est agréée en Luxembourg et réglementée par Commission de Surveillance du Secteur Financier (CSSF).

Date de publication: 28/03/2025

En quoi consiste ce produit ?

Type

Actions d'un Compartiment de Fidelity Funds SICAV, un OPCVM.

Catégorie de produits visés par le Règlement SFDR : Article 8 (promotion des caractéristiques environnementales et/ou sociales) – Inclinaison ESG.

Durée

Il s'agit d'un fonds à capital variable.

Objectifs

Objectif: Le Compartiment cherche à atteindre une croissance du capital sur le long terme.

Politique d'investissement : Le Compartiment investit au moins 70 % (et normalement 75 %) de ses actifs dans des actions de sociétés du monde entier, y compris les marchés émergents, qui développent ou développeront des produits, procédés ou services apportant des avancées ou des améliorations technologiques ou bénéficiant de celles-ci. Le Compartiment peut également investir dans des instruments du marché monétaire à titre accessoire.

Procédure d'investissement : Dans le cadre de sa gestion active du Compartiment, le Gérant de Portefeuille tient compte des paramètres de croissance et de valorisation, des données financières de la société, du rendement du capital, des flux de trésorerie et d'autres mesures, ainsi que de la gestion de la société, du secteur, des conditions économiques, et d'autres facteurs.

Le Gérant de Portefeuille tient compte des caractéristiques ESG lorsqu'il évalue les risques et opportunités d'investissement. Le Gérant de Portefeuille prend en compte les notations ESG fournies par Fidelity ou des agences externes pour déterminer les caractéristiques ESG. Le Compartiment cherche à ce que son portefeuille obtienne un score ESG supérieur à celui de sa référence. Le Gérant de Portefeuille veille, par le biais de la procédure de gestion des investissements, à ce que les sociétés détenues dans le portefeuille respectent des pratiques de bonne gouvernance.

Pour plus d'informations, consultez « Investissement durable et intégration ESG » ainsi que l'annexe « Durabilité ».

Instruments dérivés et techniques: Le Compartiment peut utiliser des instruments dérivés à des fins de couverture, de gestion

efficace du portefeuille et d'investissement.

Référence : MSCI AC World Information Technology Index, un indice de marché général qui ne prend pas les caractéristiques ESG en considération. Utilisée pour : la sélection des investissements, la surveillance des risques, la comparaison de performance.

Devise de référence: EUR.

Méthode de gestion des risques: Par les engagements.

Informations complémentaires:

Vous pouvez vendre (racheter) ou arbitrer tout ou partie de vos actions contre celles d'un autre Compartiment n'importe quel jour d'évaluation.

Étant donné qu'il s'agit d'une catégorie d'Actions sans distribution, les dividendes sont réinvestis.

Ce document d'information clé décrit un Compartiment de Fidelity Funds. Un pool d'actifs distinct est investi et conservé pour chaque Compartiment de Fidelity Funds.

L'actif et le passif de ce Compartiment sont séparés de ceux des autres Compartiments, et il n'existe aucune responsabilité croisée entre les Compartiments.

Pour de plus amples informations, veuillez consulter le prospectus et les derniers rapports et comptes qui peuvent être obtenus gratuitement, en anglais et dans d'autres langues principales, auprès de FIL Investment Management (Luxembourg) S.à.r.l.

Ces documents et les informations détaillées sur la Politique de rémunération sont disponibles via www.fidelity.lu.

La Valeur Liquidative du Compartiment est disponible au siège social de FIL Investment Management (Luxembourg) S.à.r.l., ainsi que sur le site www.fidelity.lu.

Dépositaire: Brown Brothers Harriman (Luxembourg) S.C.A.

Investisseur de détail visé

Ce produit peut intéresser les investisseurs qui ont une connaissance rudimentaire et une expérience limitée, voire inexistante, de l'investissement dans des fonds; qui prévoient de conserver leur investissement pendant la période de détention recommandée d'au moins 5 ans; qui visent une croissance du capital sur la période de détention recommandée; et qui comprennent le risque de perte de tout ou partie du capital investi.

Quels sont les risques et qu'est-ce que cela pourrait me rapporter?

Indicateur de risque



L'indicateur de risque part de l'hypothèse que vous conservez le produit pendant 5 ans. Le risque réel peut être très différent si vous optez pour une sortie avant échéance, et vous pourriez obtenir moins en retour.

L'indicateur synthétique de risque permet d'apprécier le niveau de risque de ce produit par rapport à d'autres. Il indique la probabilité que ce produit enregistre des pertes en cas de mouvements sur les marchés ou d'une impossibilité de notre part de vous payer.

Nous avons classé ce produit dans la classe de risque 4 sur 7, qui est une classe de risque moyenne. Autrement dit, les pertes potentielles liées aux futurs résultats du produit se situent à un niveau moyen et, si la situation venait à se détériorer sur les marchés, il est possible que la capacité à vous payer en soit affectée.

Risques supplémentaires: Marchés émergents.

Ce produit ne prévoyant pas de protection contre les aléas de marché, vous pourriez perdre tout ou partie de votre investissement.

Si FIL Investment Management (Luxembourg) S.à.r.l. n'est pas en mesure de vous verser les sommes dues, vous pouvez perdre l'intégralité de votre investissement.

Scénarios de performance

Les chiffres indiqués comprennent tous les coûts du produit lui-même, mais pas nécessairement tous les frais dus à votre conseiller ou distributeur. Ces chiffres ne tiennent pas compte de votre situation fiscale personnelle, qui peut également influencer sur les montants que vous recevrez.

Ce que vous obtiendrez de ce produit dépend des performances futures du marché. L'évolution future du marché est aléatoire et ne peut être prédite avec précision.

Les scénarios défavorables, modérés et favorables ne sont donnés qu'à titre illustratif et représentent la pire, moyenne et meilleure performance du produit ou d'une référence appropriée au cours des 10 dernières années. Les marchés pourraient évoluer très différemment à l'avenir.

Période de détention recommandée: 5 ans Exemple d'investissement : EUR 10 000		Si vous sortez après 1 an	Si vous sortez après 5 ans
Scénarios			
Minimum	Il n'existe aucun rendement minimal garanti. Vous pourriez perdre tout ou une partie de votre investissement.		
Tensions	Ce que vous pourriez obtenir après déduction des coûts	3 640 EUR	3 110 EUR
	Rendement annuel moyen	-63,6 %	-20,8 %
Défavorable	Ce que vous pourriez obtenir après déduction des coûts	7 720 EUR	10 220 EUR
	Rendement annuel moyen	-22,8 %	0,4 %
Intermédiaire	Ce que vous pourriez obtenir après déduction des coûts	11 520 EUR	24 270 EUR
	Rendement annuel moyen	15,2 %	19,4 %
Favorable	Ce que vous pourriez obtenir après déduction des coûts	16 480 EUR	33 780 EUR
	Rendement annuel moyen	64,8 %	27,6 %

Le scénario de tensions montre ce que vous pourriez obtenir dans des situations de marché extrêmes.

Le scénario défavorable s'est produit pour un investissement entre 03/2024 et 03/2025.

Le scénario intermédiaire s'est produit pour un investissement entre 04/2017 et 04/2022.

Le scénario favorable s'est produit pour un investissement entre 04/2016 et 04/2021.

Que se passe-t-il si FIL Investment Management (Luxembourg) S.à.r.l. n'est pas en mesure d'effectuer les versements?

L'actif et le passif de ce produit sont séparés de ceux de FIL Investment Management (Luxembourg) S.à.r.l. Il n'existe aucune responsabilité croisée entre ces entités, et le produit ne serait pas responsable en cas de faillite ou de défaut de FIL Investment Management (Luxembourg) S.à.r.l. ou d'un prestataire de service délégué.

Les Actions de ce produit sont négociées sur un marché boursier et le règlement de ces transactions n'est pas affecté par la situation de FIL Investment Management (Luxembourg) S.à.r.l.

Ce produit ne participe à aucun régime d'indemnisation des investisseurs.

Que va me coûter cet investissement ?

Il se peut que la personne qui vous vend ce produit ou qui vous fournit des conseils à son sujet vous demande de payer des coûts supplémentaires. Si c'est le cas, cette personne vous informera au sujet de ces coûts et vous montrera l'incidence de l'ensemble des coûts sur votre investissement au fil du temps.

Coûts au fil du temps

Les tableaux présentent les montants prélevés sur votre investissement afin de couvrir les différents types de coûts. Ces montants dépendent du montant que vous investissez, du temps pendant lequel vous détenez le produit et du rendement du produit. Les montants indiqués ici sont des illustrations basées sur un exemple de montant d'investissement et différentes périodes d'investissement possibles.

Nous avons supposé:

- qu'au cours de la première année vous récupéreriez le montant que vous avez investi (rendement annuel de 0%). Que pour les autres périodes de détention, le produit évolue de la manière indiquée dans le scénario intermédiaire.
- EUR 10 000 sont investis.

	Si vous sortez après 1 an	Si vous sortez après 5 ans
Coûts totaux	744 EUR	2 732 EUR
Incidence des coûts annuels (*)	7,4 %	4,2 % par an

(*)Elle montre dans quelle mesure les coûts réduisent annuellement votre rendement au cours de la période de détention. Par exemple, elle montre que si vous sortez à la fin de la période de détention recommandée, il est prévu que votre rendement moyen par an soit de 23,6 % avant déduction des coûts et de 19,4 % après cette déduction.

Composition des coûts

Coûts ponctuels à l'entrée ou à la sortie		Si vous sortez après 1 an
Coûts d'entrée	5,25 % du montant que vous payez au moment de l'entrée dans l'investissement.	511 EUR
Coûts de sortie	Nous ne facturons pas de coût de sortie pour ce produit.	0 EUR
Coûts récurrents prélevés chaque année		
Frais de gestion et autres frais administratifs et d'exploitation	1,89 % de la valeur de votre investissement par an. Cette estimation se base sur les coûts réels au cours de l'année dernière.	184 EUR
Coûts de transaction	0,50 % de la valeur de votre investissement par an. Il s'agit d'une estimation des coûts encourus lorsque nous achetons et vendons les investissements sous-jacents au produit. Le montant réel varie en fonction de la quantité que nous achetons et vendons.	49 EUR
Coûts accessoires prélevés sous certaines conditions		
Commissions liées aux résultats	Aucune commission liée aux résultats n'existe pour ce produit.	0 EUR

Combien de temps dois-je le conserver et puis-je retirer de l'argent de façon anticipée ?

Période de détention recommandée: 5 ans

La période de détention recommandée s'appuie sur notre évaluation des caractéristiques de risque/rendement et sur le coût du produit.

Traitement des ordres: Les demandes d'achat, d'arbitrage ou de vente des Actions du Compartiment qui sont reçues et acceptées par la Société de gestion un Jour d'évaluation avant 16 h 00 (HEC) (15 h 00, au Royaume-Uni) sont traitées habituellement à la VL pour ce Jour d'évaluation. Le règlement intervient normalement dans un délai de 3 jours ouvrables.

Comment puis-je formuler une réclamation?

Si vous désirez vous plaindre au sujet de ce produit ou de la conduite de FIL Investment Management (Luxembourg) S.à.r.l., veuillez vous rendre sur le site www.fidelityinternational.com. Sinon, vous pouvez écrire à FIL Investment Management (Luxembourg) S.à.r.l., 2a, Rue Albert Borschette, BP 2174, L1246 Luxembourg, ou envoyer un e-mail depuis le site www.fidelityinternational.com. Si vous souhaitez vous plaindre de la personne qui vous a conseillé ce produit ou qui vous l'a vendu, veuillez vous adresser à cette personne pour connaître sa procédure de réclamation.

Autres informations pertinentes

Le prospectus, les statuts, les documents d'information clés, les avis aux investisseurs, les rapports financiers, et des documents d'information supplémentaires associés à ce produit, y compris les différentes politiques publiées de ce produit, sont disponibles sur notre site web: www.fidelityinternational.com. Vous pouvez également demander une copie de ces documents au siège social de FIL Investment Management (Luxembourg) S.à.r.l.

Il est possible de consulter des informations supplémentaires sur les performances passées du produit, y compris les calculs de scénarios de performance antérieure qui sont publiés chaque mois, sur <https://www.priipsdocuments.com/Fidelity/?isin=LU1213836080&lang=fr&kid=yes>. Les informations de performance du produit pour les 9 dernières années sont disponibles sur <https://www.priipsdocuments.com/Fidelity/?isin=LU1213836080&lang=fr&kid=yes>

Document d'Informations Clés

Objectif

Le présent document contient des informations essentielles sur le produit d'investissement. Il ne s'agit pas d'un document à caractère commercial. Ces informations vous sont fournies conformément à une obligation légale, afin de vous aider à comprendre en quoi consiste ce produit et quels risques, coûts, gains et pertes potentiels y sont associés, et de vous aider à le comparer à d'autres produits.

Produit

Fidelity Funds - Global Financial Services Fund A-Euro

Société de gestion : FIL Investment Management (Luxembourg) S.à.r.l.

ISIN: LU0114722498

www.fidelity.lu

Appeler le +352 250 4041 pour de plus amples informations.

FIL Investment Management (Luxembourg) S.à.r.l. fait partie du groupe de sociétés Fidelity.

Commission de Surveillance du Secteur Financier (CSSF) est chargée du contrôle de FIL Investment Management (Luxembourg) S.à.r.l. en ce qui concerne ce document d'informations clés.

Ce PRIIP est autorisé en Luxembourg.

FIL Investment Management (Luxembourg) S.à.r.l. est agréée en Luxembourg et réglementée par Commission de Surveillance du Secteur Financier (CSSF).

Date de publication: 30/05/2025

En quoi consiste ce produit ?

Type

Actions d'un Compartiment de Fidelity Funds SICAV, un OPCVM.

Catégorie de produits visés par le Règlement SFDR : Article 8 (promotion des caractéristiques environnementales et/ou sociales) – Inclinaison ESG.

Durée

Il s'agit d'un fonds à capital variable.

Objectifs

Objectif: Le Compartiment cherche à atteindre une croissance du capital sur le long terme.

Politique d'investissement : Le Compartiment investit au moins 70 % (et normalement 75 %) de ses actifs dans des actions de sociétés du monde entier, y compris les marchés émergents, qui fournissent des services financiers aux particuliers et aux professionnels. Le Compartiment peut également investir dans des instruments du marché monétaire à titre accessoire.

Procédure d'investissement : Dans le cadre de sa gestion active du Compartiment, le Gérant de Portefeuille tient compte des paramètres de croissance et de valorisation, des données financières de la société, du rendement du capital, des flux de trésorerie et d'autres mesures, ainsi que de la gestion de la société, du secteur, des conditions économiques, et d'autres facteurs.

Le Gérant de Portefeuille tient compte des caractéristiques ESG lorsqu'il évalue les risques et opportunités d'investissement. Le Gérant de Portefeuille prend en compte les notations ESG fournies par Fidelity ou des agences externes pour déterminer les caractéristiques ESG. Le Compartiment cherche à ce que son portefeuille obtienne un score ESG supérieur à celui de sa référence. Le Gérant de Portefeuille veille, par le biais de la procédure de gestion des investissements, à ce que les sociétés détenues dans le portefeuille respectent des pratiques de bonne gouvernance.

Pour plus d'informations, consultez « Investissement durable et intégration ESG » ainsi que l'annexe « Durabilité ».

Instruments dérivés et techniques: Le Compartiment peut utiliser des instruments dérivés à des fins de couverture, de gestion efficace du portefeuille et d'investissement.

Référence : MSCI AC World Financials Index, un indice de marché général qui ne tient pas compte des caractéristiques ESG. Utilisée

pour : la sélection des investissements, la surveillance des risques et la comparaison de performance.

Devise de référence: EUR.

Méthode de gestion des risques: Par les engagements.

Informations complémentaires:

Vous pouvez vendre (racheter) ou arbitrer tout ou partie de vos actions contre celles d'un autre Compartiment n'importe quel jour d'évaluation.

Les revenus perçus par le Compartiment sont réinvestis en actions supplémentaires ou versés aux Actionnaires sur demande.

Ce document d'information clé décrit un Compartiment de Fidelity Funds. Un pool d'actifs distinct est investi et conservé pour chaque Compartiment de Fidelity Funds.

L'actif et le passif de ce Compartiment sont séparés de ceux des autres Compartiments, et il n'existe aucune responsabilité croisée entre les Compartiments.

Pour de plus amples informations, veuillez consulter le prospectus et les derniers rapports et comptes qui peuvent être obtenus gratuitement, en anglais et dans d'autres langues principales, auprès de FIL Investment Management (Luxembourg) S.à.r.l.

Ces documents et les informations détaillées sur la Politique de rémunération sont disponibles via www.fidelity.lu.

La Valeur Liquidative du Compartiment est disponible au siège social de FIL Investment Management (Luxembourg) S.à.r.l., ainsi que sur le site www.fidelity.lu. Le représentant et service de paiement du Fidelity Funds en Suisse est BNP PARIBAS, Paris, succursale de Zurich, Selnaustrasse 16, CH 8002 Zurich. Le prospectus, les statuts, les rapports annuel et semestriel, le Document d'Informations Clés sont disponibles gratuitement auprès du représentant en Suisse.

Dépositaire: Brown Brothers Harriman (Luxembourg) S.C.A.

Investisseur de détail visé

Ce produit peut intéresser les investisseurs qui ont une connaissance rudimentaire et une expérience limitée, voire inexistante, de l'investissement dans des fonds; qui prévoient de conserver leur investissement pendant la période de détention recommandée d'au moins 5 ans; qui visent une croissance du capital sur la période de détention recommandée; et qui comprennent le risque de perte de tout ou partie du capital investi.

Quels sont les risques et qu'est-ce que cela pourrait me rapporter?

Indicateur de risque



L'indicateur de risque part de l'hypothèse que vous conservez le produit pendant 5 ans. Le risque réel peut être très différent si vous optez pour une sortie avant échéance, et vous pourriez obtenir moins en retour.

L'indicateur synthétique de risque permet d'apprécier le niveau de risque de ce produit par rapport à d'autres. Il indique la probabilité que ce produit enregistre des pertes en cas de mouvements sur les marchés ou d'une impossibilité de notre part de vous payer.

Nous avons classé ce produit dans la classe de risque 4 sur 7, qui est une classe de risque moyenne. Autrement dit, les pertes potentielles liées aux futurs résultats du produit se situent à un niveau moyen et, si la situation venait à se détériorer sur les marchés, il est possible que la capacité à vous payer en soit affectée.

Attention au risque de change. Les sommes qui vous seront versées le seront dans une autre monnaie; votre gain final dépendra donc du taux de change entre les deux monnaies. Ce risque n'est pas pris en compte dans l'indicateur ci-dessus.

Risques supplémentaires: Marchés émergents.

Ce produit ne prévoyant pas de protection contre les aléas de marché, vous pourriez perdre tout ou partie de votre investissement.

Si FIL Investment Management (Luxembourg) S.à.r.l. n'est pas en mesure de vous verser les sommes dues, vous pouvez perdre l'intégralité de votre investissement.

Scénarios de performance

Les chiffres indiqués comprennent tous les coûts du produit lui-même, mais pas nécessairement tous les frais dus à votre conseiller ou distributeur. Ces chiffres ne tiennent pas compte de votre situation fiscale personnelle, qui peut également influencer sur les montants que vous recevrez.

Ce que vous obtiendrez de ce produit dépend des performances futures du marché. L'évolution future du marché est aléatoire et ne peut être prédite avec précision.

Les scénarios défavorable, intermédiaire et favorable présentés représentent des exemples utilisant les meilleure et pire performances, ainsi que la performance moyenne du produit au cours des 10 dernières années. Les marchés pourraient évoluer très différemment à l'avenir.

Période de détention recommandée: 5 ans Exemple d'investissement : EUR 10 000		Si vous sortez après 1 an	Si vous sortez après 5 ans
Scénarios			
Minimum	Il n'existe aucun rendement minimal garanti. Vous pourriez perdre tout ou une partie de votre investissement.		
Tensions	Ce que vous pourriez obtenir après déduction des coûts	3 380 EUR	3 160 EUR
	Rendement annuel moyen	-66,2 %	-20,6 %
Défavorable	Ce que vous pourriez obtenir après déduction des coûts	8 040 EUR	9 790 EUR
	Rendement annuel moyen	-19,6 %	-0,4 %
Intermédiaire	Ce que vous pourriez obtenir après déduction des coûts	10 210 EUR	13 660 EUR
	Rendement annuel moyen	2,1 %	6,4 %
Favorable	Ce que vous pourriez obtenir après déduction des coûts	15 270 EUR	22 410 EUR
	Rendement annuel moyen	52,7 %	17,5 %

Le scénario de tensions montre ce que vous pourriez obtenir dans des situations de marché extrêmes.

Le scénario défavorable s'est produit pour un investissement entre 05/2015 et 05/2020.

Le scénario intermédiaire s'est produit pour un investissement entre 11/2018 et 11/2023.

Le scénario favorable s'est produit pour un investissement entre 03/2020 et 03/2025.

Que se passe-t-il si FIL Investment Management (Luxembourg) S.à.r.l. n'est pas en mesure d'effectuer les versements?

L'actif et le passif de ce produit sont séparés de ceux de FIL Investment Management (Luxembourg) S.à.r.l. Il n'existe aucune responsabilité croisée entre ces entités, et le produit ne serait pas responsable en cas de faillite ou de défaut de FIL Investment Management (Luxembourg) S.à.r.l. ou d'un prestataire de service délégué.

Les Actions de ce produit sont négociées sur un marché boursier et le règlement de ces transactions n'est pas affecté par la situation de FIL Investment Management (Luxembourg) S.à.r.l.

Ce produit ne participe à aucun régime d'indemnisation des investisseurs.

Que va me coûter cet investissement ?

Il se peut que la personne qui vous vend ce produit ou qui vous fournit des conseils à son sujet vous demande de payer des coûts supplémentaires. Si c'est le cas, cette personne vous informera au sujet de ces coûts et vous montrera l'incidence de l'ensemble des coûts sur votre investissement au fil du temps.

Coûts au fil du temps

Les tableaux présentent les montants prélevés sur votre investissement afin de couvrir les différents types de coûts. Ces montants dépendent du montant que vous investissez, du temps pendant lequel vous détenez le produit et du rendement du produit. Les montants indiqués ici sont des illustrations basées sur un exemple de montant d'investissement et différentes périodes d'investissement possibles.

Nous avons supposé:

- qu'au cours de la première année vous récupéreriez le montant que vous avez investi (rendement annuel de 0%). Que pour les autres périodes de détention, le produit évolue de la manière indiquée dans le scénario intermédiaire.
- EUR 10 000 sont investis.

	Si vous sortez après 1 an	Si vous sortez après 5 ans
Coûts totaux	713 EUR	1 820 EUR
Incidence des coûts annuels (*)	7,1 %	3,4 % par an

(*)Elle montre dans quelle mesure les coûts réduisent annuellement votre rendement au cours de la période de détention. Par exemple, elle montre que si vous sortez à la fin de la période de détention recommandée, il est prévu que votre rendement moyen par an soit de 9,8 % avant déduction des coûts et de 6,4 % après cette déduction.

Composition des coûts

Coûts ponctuels à l'entrée ou à la sortie		Si vous sortez après 1 an
Coûts d'entrée	5,25 % du montant que vous payez au moment de l'entrée dans l'investissement.	509 EUR
Coûts de sortie	Nous ne facturons pas de coût de sortie pour ce produit.	0 EUR
Coûts récurrents prélevés chaque année		
Frais de gestion et autres frais administratifs et d'exploitation	1,90 % de la valeur de votre investissement par an. Cette estimation se base sur les coûts réels au cours de l'année dernière.	184 EUR
Coûts de transaction	0,20 % de la valeur de votre investissement par an. Il s'agit d'une estimation des coûts encourus lorsque nous achetons et vendons les investissements sous-jacents au produit. Le montant réel varie en fonction de la quantité que nous achetons et vendons.	19 EUR
Coûts accessoires prélevés sous certaines conditions		
Commissions liées aux résultats	Aucune commission liée aux résultats n'existe pour ce produit.	0 EUR

Combien de temps dois-je le conserver et puis-je retirer de l'argent de façon anticipée ?

Période de détention recommandée: 5 ans

La période de détention recommandée s'appuie sur notre évaluation des caractéristiques de risque/rendement et sur le coût du produit.

Traitement des ordres: Les demandes d'achat, d'arbitrage ou de vente des Actions du Compartiment qui sont reçues et acceptées par la Société de gestion un Jour d'évaluation avant 16 h 00 (HEC) (15 h 00, au Royaume-Uni) sont traitées habituellement à la VL pour ce Jour d'évaluation. Le règlement intervient normalement dans un délai de 3 jours ouvrables.

Comment puis-je formuler une réclamation?

Si vous désirez vous plaindre au sujet de ce produit ou de la conduite de FIL Investment Management (Luxembourg) S.à.r.l., veuillez vous rendre sur le site www.fidelityinternational.com. Sinon, vous pouvez écrire à FIL Investment Management (Luxembourg) S.à.r.l., 2a, Rue Albert Borschette, BP 2174, L1246 Luxembourg, ou envoyer un e-mail depuis le site www.fidelityinternational.com. Si vous souhaitez vous plaindre de la personne qui vous a conseillé ce produit ou qui vous l'a vendu, veuillez vous adresser à cette personne pour connaître sa procédure de réclamation.

Autres informations pertinentes

Le prospectus, les statuts, les documents d'information clés, les avis aux investisseurs, les rapports financiers, et des documents d'information supplémentaires associés à ce produit, y compris les différentes politiques publiées de ce produit, sont disponibles sur notre site web: www.fidelityinternational.com. Vous pouvez également demander une copie de ces documents au siège social de FIL Investment Management (Luxembourg) S.à.r.l.

Il est possible de consulter des informations supplémentaires sur les performances passées du produit, y compris les calculs de scénarios de performance antérieure qui sont publiés chaque mois, sur <https://www.priipsdocuments.com/Fidelity/?isin=LU0114722498&lang=fr&kid=yes>. Les informations de performance du produit pour les 10 dernières années sont disponibles sur <https://www.priipsdocuments.com/Fidelity/?isin=LU0114722498&lang=fr&kid=yes>



Document d'informations clés (DIC)

Objectif

Ce document vous fournit des informations clés sur ce Produit d'investissement. Il ne s'agit pas d'une communication marketing. Ces informations sont légalement requises pour vous aider à comprendre la nature, les risques, les coûts, les gains et pertes potentiels de ce Produit et pour vous permettre de le comparer à d'autres produits.

Produit

BIG DATA

un compartiment d'EDMOND DE ROTHSCHILD FUND

Initiateur du PRIIP (Packaged Retail Investment and Insurance-based Product) : Edmond de Rothschild Asset Management (France), faisant partie du Groupe Edmond de Rothschild, dont le siège social est sis : 47, Rue du Faubourg Saint-Honoré, 75401 Paris Cedex 08, France.

A EUR ISIN : LU1244893696

Site Internet de l'initiateur du PRIIP : www.edmond-de-rothschild.com. Si vous souhaitez obtenir davantage d'informations, appelez au +33 1 40 17 25 25.

La Commission de Surveillance du Secteur Financier (CSSF) est chargée du contrôle d'Edmond de Rothschild Asset Management (France) dans le cadre du présent Document d'Informations Clés.

Edmond de Rothschild Asset Management (France) est agréée pour exercer en France sous le numéro GP 0400015 et réglementée par l'Autorité des Marchés Financiers (AMF).

Date de publication du Document d'Informations Clés : 01.01.2026

Qu'est-ce que ce Produit ?

Type

Le Produit est un compartiment d'EDMOND DE ROTHSCHILD FUND, une société anonyme, constituée en tant que société d'investissement à capital variable en vertu de la partie I de la loi luxembourgeoise du 17 décembre 2010 relative aux organismes de placement collectif et qualifiée d'organisme de placement collectif en valeurs mobilières (OPCVM).

Durée

La durée de vie de ce Produit est illimitée.

Objectifs

Objectif : L'objectif du Produit consiste à dégager une performance supérieure à celle de son indice sur un horizon de placement de 5 ans, en investissant sur les marchés de capitaux internationaux et par la sélection, entre autres, de sociétés du secteur technologique ou liées aux technologies d'analyse de pointe – Big Data.

Indice de référence : L'indice de référence du Produit est l'indice MSCI World, calculé dividendes nets réinvestis. L'indice de référence sera exprimé dans la devise de la Catégorie.

L'indice de référence sert uniquement à des fins de comparaison. Le Produit est géré activement.

Politique d'investissement : Le Gestionnaire d'investissement inclura systématiquement des facteurs environnementaux, sociaux et de gouvernance (ESG) dans son analyse financière afin de sélectionner les sociétés les mieux notées.

Au moins 90 % des entreprises du portefeuille auront une notation ESG. À la fin de ce processus, le Produit aura une notation ESG supérieure à celle de son univers d'investissement.

En outre, le processus de sélection des titres comprend également un filtre d'exclusion visant les sociétés qui contribuent à la production d'armes controversées, conformément aux conventions internationales en la matière, ainsi que les sociétés exposées à des activités liées au charbon thermique ou au tabac, conformément à la politique d'exclusion du Groupe Edmond de Rothschild, disponible sur son site Internet : <https://www.edmond-de-rothschild.com/fr/Pages/Responsible-investment.aspx>, plus particulièrement sur le code de transparence du Produit.

Le Produit est classé selon l'article 8, paragraphe 1, du règlement SFDR, car il promeut une combinaison de caractéristiques ESG, bien qu'aucun indice de référence n'a été désigné pour atteindre les caractéristiques environnementales ou sociales.

Dans le cadre de sa stratégie ESG, le Produit promeut des caractéristiques environnementales, mais n'investit pas dans des activités économiques durables sur le plan environnemental. Les investissements sous-jacents de ce Produit financier ne prennent pas en compte les critères de l'Union européenne en matière d'activités économiques durables sur le plan environnemental, dans le cadre du règlement sur la taxonomie.

Le Produit investit au moins 51 % de ses actifs nets dans des titres émis par des sociétés du secteur technologique ou liées aux technologies d'analyse avancée – Big Data –.

Entre 75 % à 110 % des actifs nets du Produit seront exposés directement ou indirectement aux marchés boursiers internationaux et à d'autres titres assimilés.

Le Produit peut investir jusqu'à 30 % de ses actifs nets dans des Actions A chinoises par le biais du programme Shanghai Hong Kong Stock Connect.

À des fins de gestion de trésorerie, le Produit peut investir jusqu'à 25 % de son actif net dans des titres de créance négociables, des Instruments du marché monétaire, des dépôts bancaire à terme et des Fonds monétaires. Le Produit recherchera des émissions d'émetteurs publics ou privés notées Investment Grade au moment de l'achat (c'est-à-dire ayant une notation supérieure ou égale à BBB- selon Standard & Poor's, ou toute autre notation équivalente attribuée par une autre agence indépendante, ou, s'agissant de titres non notés, d'une notation interne jugée équivalente attribuée par le Gestionnaire d'investissement) et ayant une échéance à court terme inférieure à trois mois.

Le Produit peut investir dans des instruments financiers dérivés pour atteindre son objectif d'investissement et à des fins de couverture.

Distribution des revenus : Capitalisation

Investisseur de détail visé

Le Produit est destiné aux investisseurs souhaitant obtenir un meilleur rendement de leur épargne en s'exposant aux actions de sociétés opérant dans les secteurs technologiques sur les marchés internationaux ou ayant un lien avec les technologies d'analyse avancée – Big Data.

Cette action est destinée aux investisseurs de détail.

Informations pratiques

Le Dépositaire : Edmond de Rothschild (Europe)

Vous pouvez acheter ou vendre chaque jour au cours duquel les banques sont habituellement ouvertes au Luxembourg et en France, et tout autre jour au cours duquel les marchés financiers français et américains sont ouverts (calendrier officiel d'EURONEXT PARIS S.A. et de NYSE). La Valeur liquidative ne sera pas calculée le Vendredi saint ni le 24 décembre (veille de Noël). L'agent de transfert doit recevoir les ordres au plus tard à 12 h 30 (heure de Luxembourg), le jour de la valorisation correspondant.

Des documents plus détaillés sur EDMOND DE ROTHSCHILD FUND, les compartiments et les catégories d'actions disponibles, tels que le prospectus et les rapports annuels et semestriels, peuvent être obtenus gratuitement, en version anglaise, auprès du siège social d'Edmond de Rothschild Asset Management (France), à l'adresse : 47, Rue du Faubourg Saint-Honoré, 75401 Paris Cedex 08, France ; téléphone : +33 1 40 17 25 25 ; e-mail : contact-am-fr@edr.com

Les derniers prix publiés de la catégorie, les informations relatives à la valeur liquidative, les calculs des scénarios de performance mensuelle et l'historique des performances du Produit sont disponibles sur le site Internet : www.edmond-de-rothschild.com.

Quels sont les risques et que puis-je obtenir en retour ?

Indicateur de risque

1	2	3	4	5	6	7
---	---	---	---	---	---	---

Risque plus faible

Risque plus élevé



L'indicateur de risque synthétique suppose que vous conservez le Produit jusqu'à l'échéance de la période de détention recommandée (5 ans). Le risque réel peut varier considérablement en cas de rachat anticipé, et vous pourriez récupérer un montant inférieur. L'indicateur de risque synthétique est un indicateur du niveau de risque de ce Produit par rapport à d'autres produits. Il indique la probabilité que le Produit perde de l'argent en raison de mouvements sur les marchés ou parce que nous ne sommes pas en mesure de vous payer.

Nous avons classé ce Produit dans la classe de risque 4 sur 7, qui est une classe de risque moyenne. De ce fait, l'évaluation des pertes potentielles de rendement à venir se situe à un niveau moyen, et il se pourrait que de mauvaises conditions de marché aient une incidence sur la capacité du Produit à vous payer.

En outre, vous serez exposé aux risques suivants (non pris en compte dans l'indicateur de risque synthétique) :

Risque de crédit : Lorsqu'un important niveau d'investissement est réalisé en titres de créances.

Risque de liquidité : Les marchés relatifs à certains titres et instruments peuvent présenter une liquidité restreinte. Cette liquidité restreinte peut être défavorable au Produit, tant au regard de la réalisation des cours indiqués que de l'exécution des ordres aux prix souhaités.

Impact des techniques telles que les contrats de produits dérivés : L'utilisation d'instruments dérivés peut entraîner une diminution des actifs plus importante que la diminution des actifs sous-jacents investis ou des marchés.

Risque de contrepartie : Lorsqu'un Produit est couvert par des garanties ou a une importante exposition aux investissements par le biais de contrats avec un tiers.

Risque opérationnel : Le Produit peut enregistrer des pertes en raison de la défaillance des processus opérationnels, notamment ceux liés à la garde des actifs.

La survenance de l'un de ces risques peut impacter à la baisse la valeur liquidative.

Ce Produit ne prévoyant pas de protection contre les aléas de marché, vous pourriez perdre tout ou partie de votre investissement.

Attention au risque de change. Si un Produit d'investissement est libellé dans une devise autre que la devise officielle de l'État dans lequel ce Produit est commercialisé, les gains finaux dépendront donc du taux de change entre ces devises. Ce risque n'est pas pris en compte dans l'indicateur ci-dessus.

Scénarios de performance

Les chiffres indiqués comprennent tous les coûts du Produit lui-même, mais pas nécessairement tous les frais dus à votre conseiller ou distributeur. Ces chiffres ne tiennent pas compte de votre situation fiscale personnelle, qui peut également influencer sur les montants que vous recevrez.

Ce que vous obtiendrez de ce Produit est soumis aux aléas de marché. L'évolution future du marché est aléatoire et ne peut être prédite avec précision.

Les scénarios défavorable, intermédiaire et favorable présentés représentent des exemples utilisant les meilleure et pire performances, ainsi que la performance moyenne du Produit et/ou l'indicateur de référence qui convient le mieux au cours des 10 dernières années.

Les marchés pourraient évoluer très différemment à l'avenir.

Le scénario de tensions montre ce que vous pourriez obtenir dans des situations de marché extrêmes.

Investissement de 10 000 EUR

La période de détention recommandée est de 5 ans.		Si vous sortez après 1 an	Si vous sortez après 5 ans (période de détention recommandée)
Scénarios			
Minimum	Il n'y a aucun rendement minimum garanti. Vous pourriez perdre tout ou partie de votre investissement.		
Tensions	Ce que vous pourriez récupérer après déduction des coûts	1 580 EUR	3 140 EUR
	Performance moyenne par année	-84,2 %	-20,7 %
Défavorable	Ce que vous pourriez récupérer après déduction des coûts	8 510 EUR	10 090 EUR
	Performance moyenne par année	-14,9 %	0,2 %
Intermédiaire	Ce que vous pourriez récupérer après déduction des coûts	10 860 EUR	17 370 EUR
	Performance moyenne par année	8,6 %	11,7 %
Favorable	Ce que vous pourriez récupérer après déduction des coûts	15 570 EUR	22 320 EUR
	Performance moyenne par année	55,7 %	17,4 %

Ce tableau présente les sommes que vous pourriez récupérer sur la période de détention recommandée de 5 ans, selon les différents scénarios, en supposant que vous investissiez 10 000 EUR.

Scénario défavorable : ce scénario s'est produit pour un investissement entre 03.2020 et 03.2025.

Scénario intermédiaire : ce scénario s'est produit pour un investissement entre 12.2015 et 12.2020.

Scénario favorable : ce scénario s'est produit pour un investissement entre 03.2020 et 03.2025.

Que se passe-t-il si Edmond de Rothschild Asset Management (France) n'est pas en mesure de distribuer des dividendes ?

La capacité du Produit à vous payer ne serait pas affectée par l'insolvabilité de l'initiateur. Vous pourriez toutefois subir une perte financière si le Dépositaire manque à ses obligations. Ce risque de défaut est limité dans la mesure où le Dépositaire est tenu par la loi et la réglementation de séparer ses propres actifs des actifs du Produit. Il n'existe aucun plan de compensation ou de garantie pouvant compenser, en tout ou partie, ces pertes potentielles.

Quels sont les coûts ?

La personne qui conseille ou vend ce Produit peut vous facturer d'autres frais. Le cas échéant, cette personne vous informera des coûts et de leur impact sur votre investissement au fil du temps.

Coûts au fil du temps

Les tableaux présentent les montants prélevés sur votre investissement afin de couvrir les différents types de coûts. Ces montants dépendent du montant que vous investissez et du temps pendant lequel vous détenez le Produit. Les montants indiqués ici sont des illustrations basées sur un exemple de montant d'investissement et différentes périodes d'investissement possibles.

Nous sommes partis des hypothèses suivantes :

- Au cours de la première année, vous récupéreriez le montant que vous avez investi (rendement annuel de 0 %). Pour les autres périodes de détention, le Produit évolue de la manière indiquée dans le scénario intermédiaire ;
- 10 000 EUR investis.

Investissement de 10 000 EUR	Si vous sortez après 1 an	Si vous sortez après 5 ans (période de détention recommandée)
Coûts totaux	585 EUR	2 928 EUR
Incidence des coûts annuels (*)	5,9 %	3,9 % par an

(*) Elle montre dans quelle mesure les coûts réduisent annuellement votre rendement au cours de la période de détention. Par exemple, elle montre que si vous sortez à la fin de la période de détention recommandée, il est prévu que votre rendement moyen par an soit de 15,57 % avant déduction des coûts et de 11,67 % après cette déduction.

Il se peut que nous partagions les coûts avec la personne qui vous vend le Produit afin de couvrir les services qu'elle vous fournit. Si tel est le cas, cette personne vous informera du montant.

Composition des coûts

Investissement de 10 000 EUR et impact du coût annuel si vous sortez après 1 an

Frais uniques à l'entrée ou à la sortie		Si vous sortez après 1 an
Frais d'entrée	Ce montant comprend des frais de distribution de 3,00 %. L'incidence des coûts d'entrée que vous payez. Il s'agit du montant maximum que vous pouvez payer, mais vous pouvez aussi payer moins. Ces frais sont déjà compris dans le prix que vous payez.	300 EUR
Frais de sortie	Nous ne facturons pas de frais de sortie pour ce Produit (mais la personne qui vous vend le Produit peut le faire).	0 EUR
Coûts courants (facturés chaque année)		
Frais de gestion et autres frais administratifs ou d'exploitation	2,07 % de la valeur de votre investissement par an. L'incidence des coûts que nous supportons chaque année pour la gestion de ce Produit. Ce pourcentage est basé sur les coûts réels de l'année dernière.	207 EUR
Frais de transaction	0,49 % de la valeur de votre investissement par an. L'incidence des coûts d'achat et de vente des investissements sous-jacents pour ce Produit. Le montant effectif variera en fonction des volumes achetés et vendus.	49 EUR
Coûts accessoires facturés dans des conditions spécifiques		
Commissions liées aux résultats (et commission d'intéressement) (**)	0,29 % - Description : La commission de performance est fixée à 15 % et est calculée en comparant la performance de l'action du Produit à celle d'un actif de référence indexé. L'estimation ci-dessus des coûts totaux comprend la moyenne au cours des cinq (5) dernières années.	29 EUR

(**) Des commissions de surperformance peuvent être calculées et prélevées sur les fonds sous-jacents détenus par le Produit.

Le tableau ci-dessus montre l'impact annuel des différents types de coûts sur le rendement des placements que vous pourriez obtenir à la fin de la période d'investissement recommandée.

Les coûts indiqués dans le présent document ne comprennent pas les frais supplémentaires susceptibles d'être facturés par votre distributeur ou votre conseiller, ni les coûts liés à un éventuel ensemble ou produit combiné dont le Produit pourrait faire partie. Si vous investissez dans ce Produit dans le cadre d'une assurance vie ou d'un contrat de capitalisation, ce document ne prend pas en compte les frais contractuels.

Le présent tableau montre par ailleurs ce qu'impliquent les différentes catégories de coûts.

Combien de temps dois-je le conserver et puis-je retirer mon argent plus tôt ?

Période de détention recommandée : 5 ans

Ce Produit est destiné aux investissements à moyen terme. Néanmoins, vous pouvez vous faire racheter votre investissement sans pénalité et à tout moment pendant cette période, ou le conserver plus longtemps.

Vous pouvez acheter ou vendre chaque jour au cours duquel les banques sont habituellement ouvertes au Luxembourg et en France, et tout autre jour au cours duquel les marchés financiers français et américains sont ouverts (calendrier officiel d'EURONEXT PARIS S.A. et de NYSE). La Valeur liquidative ne sera pas calculée le Vendredi saint ni le 24 décembre (veille de Noël). L'agent de transfert doit recevoir les ordres au plus tard à 12 h 30 (heure de Luxembourg), le jour de la valorisation correspondant.

Comment puis-je faire une réclamation ?

Si vous souhaitez faire une réclamation concernant le Produit, l'initiateur du Produit ou la personne qui conseille ou vend le Produit, afin de faire reconnaître un droit ou de réparer un préjudice, veuillez nous envoyer une demande écrite, en décrivant le problème, et les détails de la réclamation, par courrier postal ou électronique, à :

Edmond de Rothschild Asset Management (France), 47, Rue du Faubourg Saint-Honoré, 75401 Paris Cedex 08, France ;

E-mail : contact-am-fr@edr.com ;

Site Internet : <http://www.edmond-de-rothschild.com>.

Autres informations pertinentes

Scénarios de performance : Vous trouverez les scénarios de performance précédents, mis à jour mensuellement, à l'adresse suivante : <https://funds.edram.com/fr>.

Les données sur les performances passées de ce Produit sont présentées pour 10 ans. Si vous souhaitez davantage d'informations, veuillez vous rendre à l'adresse suivante : <https://funds.edram.com/fr>.

Lorsque ce Produit est utilisé comme support en unités de compte d'un contrat d'assurance vie ou de capitalisation, les informations complémentaires sur ce contrat, telles que les frais du contrat, qui ne sont pas incluses dans les coûts indiqués dans le présent document, la personne à contacter en cas de sinistre et ce qui se passe en cas de défaillance de la compagnie d'assurance sont présentées dans le document d'informations clés de ce contrat, qui doit être fourni par votre assureur ou courtier, ou tout autre intermédiaire en assurance conformément à son obligation légale.

Selon votre régime fiscal, les plus-values et revenus liés à la détention d'actions du Produit peuvent être soumis à imposition. Nous vous conseillons de vous renseigner à ce sujet auprès du vendeur du Produit ou de votre conseiller fiscal.

Les autres documents d'information sur le Produit sont disponibles en version anglaise, gratuitement et sur demande au siège social d'Edmond de Rothschild Asset Management (France), à l'adresse suivante : 47, Rue du Faubourg Saint-Honoré, 75401 Paris Cedex 08, France – Site Internet : www.edmond-de-rothschild.com.

Téléphone : +33 1 40 17 25 25. E-mail : contact-am-fr@edr.com.

Ce Produit promeut des caractéristiques environnementales ou sociales au sens de l'article 8 du Règlement (UE) 2019/2088 sur les informations relatives au développement durable dans le secteur des services financiers (dénommé « Règlement SFDR »). Les critères environnementaux, sociaux et de gouvernance (ESG) font partie des composantes qui sont gérées, mais leur poids dans la décision finale n'est pas défini au préalable.

Le présent document d'informations est mis à jour au minimum chaque année.

Objectif

Le présent document contient des informations essentielles sur le produit d'investissement. Il ne s'agit pas d'un document à caractère commercial. Ces informations vous sont fournies conformément à une obligation légale, afin de vous aider à comprendre en quoi consiste ce produit et quels risques, coûts, gains et pertes potentiels y sont associés, et de vous aider à le comparer à d'autres produits.

Produit

Nom du produit : DNCA Invest ALPHA BONDS
Nom de l'initiateur du produit : DNCA FINANCE
Code ISIN : LU1694789378
Site web : www.dnca-investments.com
Téléphone : Pour de plus amples informations appeler le +33 1 58 62 55 00

Ce Produit est géré par DNCA Finance, agréée en France sous le n° GP00030 et réglementée par l'Autorité des marchés financiers.

Ce Produit est autorisé au Luxembourg et réglementé par la Commission de Surveillance du Secteur Financier.

Des informations complémentaires sont disponibles sur le site internet de la Société de Gestion : www.dnca-investments.com.

Date de production du document d'informations clés : 10/09/2025

En quoi consiste ce Produit ?

TYPE

Ce Produit est un compartiment de la SICAV DNCA Invest, société d'investissement à capital variable de droit luxembourgeois qualifiée d'OPCVM au sens de la directive 2009/65/CE.

DURÉE

Le Produit est constitué pour une durée illimitée et sa liquidation doit être décidée par le Conseil d'administration.

OBJECTIFS

Le produit a pour objectif d'offrir, sur la durée de placement recommandée supérieure à trois ans, une performance supérieure, nette de tous frais, à celle de l'indice €STR majoré de 2 %. Cet objectif de performance est recherché en l'associant à une volatilité annuelle inférieure à 5% dans des conditions normales de marché. L'attention des investisseurs est attirée sur le fait que le style de gestion est discrétionnaire et intègre des critères environnementaux, sociaux / sociétaux et de gouvernance (ESG).

L'univers d'investissement initial est composé d'obligations gouvernementales émises par les pays des Nations Unies qui intègrent les 17 Objectifs de Développement Durable. Cet univers comprend également des obligations d'entreprises et des titres assimilés d'émetteurs ayant leur siège social dans les pays de l'OCDE, des titres ayant une notation d'au moins B- par Standard & Poor's ou considérés comme équivalents, et des agences supranationales. De cet univers d'investissement initial sont exclus les émetteurs controversés ou en infraction grave avec les principes du Pacte mondial des Nations unies (par exemple : droits de l'homme ou lutte contre la corruption) sur la base de l'approche interne. En outre, une politique stricte d'exclusion des armes controversées et d'exclusion sectorielle est mise en œuvre et est disponible sur le site web de DNCA. Le processus d'investissement et la sélection d'actions et d'obligations qui en découle tiennent compte d'une notation interne concernant la responsabilité des entreprises sur la base d'une analyse extra-financière au moyen d'un modèle de notation propriétaire (ABA, Above & Beyond Analysis) développé en interne par DNCA. Ce modèle est axé sur les piliers suivants : responsabilité d'entreprise, controverses, dialogue et engagement avec les émetteurs. Le risque existe que les modèles utilisés pour prendre ces décisions d'investissement ne remplissent pas les tâches pour lesquelles ils ont été conçus. L'utilisation de l'outil propriétaire repose sur l'expérience, les relations et l'expertise de DNCA avec la méthode "best in universe". Il peut y avoir un biais sectoriel. Le produit procédera à l'analyse extra-financière d'au moins 90% de ses titres, à l'exclusion des liquidités, des équivalents de liquidités, des produits dérivés et des fonds du marché monétaire, tout en excluant 20% des plus mauvais émetteurs de son univers d'investissement.

Le processus d'investissement est constitué de la combinaison de stratégies incluant une stratégie directionnelle long/short visant à optimiser la performance du portefeuille en fonction des anticipations de taux d'intérêt et d'inflation ; une stratégie de courbe de taux d'intérêt visant à exploiter les variations des spreads entre les taux à long terme et les taux à court terme ; une stratégie d'arbitrage visant à rechercher la valeur relative sur différentes classes d'actifs obligataires ; une stratégie de crédit fondée sur l'utilisation d'obligations émises par le secteur privé.

La durée modifiée du produit restera comprise entre -3 et +7, sans aucune restriction sur la durée modifiée des titres individuels du produit.

Le produit n'investira à aucun moment plus de 25% de ses actifs totaux dans des obligations d'émetteurs non membres de l'OCDE, quelle que soit la devise. Le produit sera uniquement investi dans des titres ayant une notation d'au moins B- par Standard & Poor's ou considérée comme équivalente, au moment de l'achat. Les titres à revenu fixe susceptibles d'être rétrogradés en cours de vie en dessous de la note B- ne peuvent excéder 10 % de ses actifs totaux.

Le produit investit principalement dans des titres de créance à taux fixe, à taux variable ou indexés sur l'inflation et des titres de créance négociables dans les limites suivantes : obligations convertibles ou échangeables : jusqu'à 100% de ses actifs totaux et obligations convertibles contingentes (Coco Bonds) : au maximum 20% de ses actifs totaux, actions (par le biais d'obligations convertibles, d'obligations convertibles synthétiques ou d'options sur le marché des actions futures) : jusqu'à 10% de l'actif du produit peut être exposé au marché des actions.

Le produit peut investir jusqu'à 10% de son actif net en parts et/ou actions d'OPCVM et/ou d'autres OPC.

Le produit utilisera tous types d'instruments dérivés éligibles négociés sur des marchés réglementés ou de gré à gré lorsque ces contrats sont mieux adaptés à l'objectif de gestion ou offrent des coûts de négociation inférieurs. Ces instruments peuvent inclure, sans s'y limiter, des contrats à terme, des options, des swaps, des CDS sur indices, des CDS. Le produit peut investir dans des titres libellés dans n'importe quelle devise. L'exposition à une devise autre que la devise de base peut être couverte par rapport à la devise de base afin de modérer les risques de change, sans que cela ne représente plus de 40 % de l'actif total du produit.

Le Compartiment est géré activement et utilise l'indice de référence pour le calcul de la commission de performance et la comparaison des performances. Cela signifie que la société de gestion prend des décisions d'investissement dans le but d'atteindre l'objectif d'investissement du Compartiment ; cela peut inclure des décisions concernant la sélection des actifs et le niveau global d'exposition au marché. La Société de gestion n'est en aucun cas contrainte par l'indice de référence dans le positionnement de son portefeuille. L'écart par rapport à l'indice de référence peut être total ou significatif.

Il s'agit d'une action de capitalisation.

Le Produit est destiné aux investisseurs particuliers qui n'ont pas de connaissances financières ou d'expérience du secteur financier. Le Produit est destiné aux investisseurs qui sont en mesure de supporter des pertes en capital et qui n'ont pas besoin de garantie du capital.

AUTRES INFORMATIONS

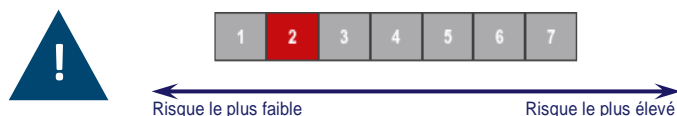
Le Dépositaire est BNP Paribas, Luxembourg Branch.

Le prospectus complet et le dernier document d'information clé, ainsi que le dernier rapport annuel, sont disponibles sur le site internet www.dnca-investments.com ou directement auprès de l'initiateur : DNCA Finance au 19 Place Vendôme 75001 Paris.

La VNI est disponible sur le site Internet : www.dnca-investments.com.

Quels sont les risques et qu'est-ce que cela pourrait me rapporter ?

INDICATEUR DE RISQUE



L'indicateur de risque part de l'hypothèse que vous conservez le produit pour 3 ans.

Le risque réel peut être différent si vous optez pour une sortie avant échéance et vous pourriez obtenir moins en retour.

L'indicateur synthétique de risque permet d'apprécier le niveau de risque de ce Produit par rapport à d'autres. Il indique la probabilité que ce produit enregistre des pertes en cas de mouvements sur les marchés ou d'une impossibilité de notre part de vous payer.

Ce Produit est classé 2 sur 7, soit une classe de risque basse.

Autrement dit, les pertes potentielles liées aux futurs résultats du produit se situent à un niveau faible et, si la situation venait à se détériorer sur les marchés, il est très peu probable que notre capacité à vous payer en soit affectée.

Autres risques importants pour le Produit et susceptibles d'entraîner une baisse de la valeur liquidative auxquels l'indicateur accorde trop peu d'importance : le risque de contrepartie et le risque opérationnel.

Ce produit ne prévoyant pas de protection contre les aléas de marché, vous pourriez perdre tout ou partie de votre investissement.

SCÉNARIOS DE PERFORMANCES

Les chiffres indiqués comprennent tous les coûts du Produit lui-même, mais ne comprennent pas les coûts que vous pourrez avoir à payer à votre conseiller ou distributeur. Ces chiffres ne tiennent pas compte de votre situation fiscale personnelle, qui peut également influencer sur les montants que vous recevrez.

Ce que vous obtiendrez de ce Produit dépend des performances futures du marché. L'évolution future du marché est aléatoire et ne peut être prédite avec précision.

Les scénarios défavorables, intermédiaires et favorables présentés représentent des exemples utilisant les meilleures et les pires performances, ainsi que la performance moyenne du produit et un proxy approprié au cours des 10 dernières années. Les marchés pourraient évoluer très différemment à l'avenir.

Le scénario de tensions montre ce que vous pourriez obtenir dans des situations de marché extrêmes. Le scénario de tensions présente une estimation de ce que vous pourriez obtenir dans des situations de marché extrêmes. Ce que vous obtiendrez dépendra de l'évolution des marchés et de la durée pendant laquelle vous conserverez le Produit.

Période d'investissement recommandée : 3 ans Exemple d'investissement : 10 000 €		Si vous sortez après 1 an	Si vous sortez après 3 ans
Scénarios	Il n'existe aucun rendement minimal garanti. Vous pourriez perdre tout ou une partie de votre investissement.		
Tensions	Ce que vous pourriez obtenir après déduction des coûts	9 340 €	8 650 €
	Rendement annuel moyen	-6,60 %	-4,70 %
Défavorable	Ce que vous pourriez obtenir après déduction des coûts	9 340 €	9 660 €
	Rendement annuel moyen	-6,60 %	-1,20 %
Intermédiaire	Ce que vous pourriez obtenir après déduction des coûts	10 370 €	10 820 €
	Rendement annuel moyen	3,70 %	2,70 %
Favorable	Ce que vous pourriez obtenir après déduction des coûts	10 950 €	12 480 €
	Rendement annuel moyen	9,50 %	7,70 %

- Le scénario défavorable s'est produit pour un investissement dans le produit entre mars 2017 et mars 2020.
- Le scénario intermédiaire s'est produit pour un investissement dans le produit entre janvier 2015 et janvier 2018.
- Le scénario favorable s'est produit pour un investissement dans le produit entre mars 2020 et mars 2023.

Que se passe-t-il si DNCA Finance n'est pas en mesure d'effectuer les versements ?

Le Produit est une copropriété d'instruments financiers et de dépôts distincte de DNCA Finance. En cas de défaillance de cette dernière, les actifs du Produit conservés par le dépositaire ne seront pas affectés. En cas de défaillance du dépositaire, le risque de perte financière du Produit est atténué en raison de la ségrégation légale des actifs du dépositaire de ceux du Produit.

Que va me coûter cet investissement ?

Il se peut que la personne qui vous vend ce produit ou qui vous fournit des conseils à son sujet vous demande de payer des coûts supplémentaires. Si c'est le cas, cette personne vous informera au sujet de ces coûts et vous montrera l'incidence de ces coûts sur votre investissement.

COÛTS AU FIL DU TEMPS

Les tableaux présentent les montants prélevés sur votre investissement afin de couvrir les différents types de coûts. Ces montants dépendent du montant que vous investissez, du temps pendant lequel vous détenez le produit et du rendement du Produit. Les montants indiqués ici sont des illustrations basées sur un exemple de montant d'investissement et différentes périodes d'investissement possibles.

Nous avons supposé :

- qu'au cours de la première année, vous récupéreriez le montant que vous avez investi (rendement annuel de 0 %), que pour les autres périodes de détention, le produit évolue de la manière indiquée dans le scénario intermédiaire ;

- Que vous avez investi 10 000 euros.

Investissement : 10 000 €	Si vous sortez après 1 an	Si vous sortez après 3 ans
Coûts totaux	313 €	587 €
Incidence des coûts annuels *	3,10 %	1,80 % chaque année

*L'incidence des coûts annuels montre dans quelle mesure les coûts réduisent annuellement votre rendement au cours de la période de détention. Par exemple, elle montre que si vous sortez à la fin de la période de détention recommandée, il est prévu que votre rendement moyen par an soit de 4,50 % avant déduction des coûts et de 2,70 % après cette déduction.

Il se peut que nous partagions les coûts avec la personne qui vous vend le Produit afin de couvrir les services qu'elle vous fournit. Ces chiffres comprennent les coûts de distribution maximaux et qui s'élèvent à 100% maximum des coûts. Cette personne vous informera des coûts de distribution réels.

COMPOSITION DES COÛTS

Coûts ponctuels à l'entrée ou à la sortie		Si vous sortez après 1 an
Coût d'entrée	Jusqu'à 2,00 % du montant que vous payez au moment de l'entrée dans l'investissement. Il s'agit du maximum qui vous sera facturé. La personne qui vous vend le Produit vous informera du montant réel.	jusqu'à 200 €
Coût de sortie	Nous ne facturons pas de coût de sortie pour ce produit.	0 €
Coûts récurrents prélevés chaque année		
Frais de gestion et autres frais administratif et d'exploitation	0,66 % de la valeur de votre investissement par an. Cette estimation se base sur les coûts réels au cours de l'année dernière.	66 €
Coûts de transaction	0,09 % de la valeur de votre investissement par an. Il s'agit d'une estimation des coûts encourus lorsque nous achetons et vendons les investissements sous-jacents au produit. Le montant réel varie en fonction de la quantité que nous achetons et vendons.	9 €
Coûts accessoires prélevés sous certaines conditions spécifiques		
Commissions liées aux résultats	20 % de la performance positive nette de tous frais au-dessus de l'indice €STR +2 % avec High Water Mark. Le montant réel variera en fonction de la performance de votre investissement. L'estimation des coûts agrégés ci-dessus comprend la moyenne des 5 dernières années.	38 €

Combien de temps dois-je le conserver et puis-je retirer de l'argent de façon anticipée ?

Période de détention recommandée : 3 ans

Les actionnaires peuvent demander le rachat de leurs actions chaque jour de calcul et de publication de la VNI avant 12h00 (heure de Luxembourg).

La période de détention recommandée a été choisie en fonction de la classe d'actifs, de la stratégie d'investissement et du profil de risque du Produit, afin de lui permettre d'atteindre son objectif d'investissement tout en minimisant le risque de perte.

Vous pouvez obtenir le remboursement de tout ou partie de votre investissement à tout moment avant la fin de la période de détention recommandée, ou le conserver plus longtemps. Aucune pénalité n'est appliquée en cas de désinvestissement anticipé. Toutefois, si vous demandez le remboursement avant la fin de la période de détention recommandée, il se peut que vous receviez moins que prévu.

Le Produit dispose d'un système de plafonnement des rachats appelé « Gates » décrit dans le prospectus.

Comment puis-je formuler une réclamation ?

Si vous avez des doutes sur le Produit, vous pouvez envoyer une demande écrite avec une description du problème soit par e-mail service.conformite@dnca-investments.com soit à l'adresse suivante : DNCA Finance, 19 Place Vendôme, 75001 Paris.

Autres informations pertinentes

Le Produit promeut des critères environnementaux, sociaux et de gouvernance (ESG) au sens de l'article 8 du Règlement (UE) 2019/2088 sur la publication d'informations en matière de durabilité dans le secteur des services financiers (« Règlement SFDR »).

Le prospectus du Produit et le dernier document d'informations clés, ainsi que le dernier rapport annuel et les informations sur les performances passées, peuvent être obtenus gratuitement sur le site Internet de l'initiateur : www.dnca-investments.com.

Lorsque ce Produit est utilisé comme support en unités de compte dans un contrat d'assurance vie ou de capitalisation, des informations complémentaires sur ce contrat, telles que les frais du contrat, qui ne sont pas inclus dans les frais indiqués dans ce document, la personne à contacter en cas de sinistre et ce qui se passe en cas de défaillance de la compagnie d'assurance sont présentées dans le document d'informations clés de ce contrat, qui doit être fourni par votre assureur ou courtier ou tout autre intermédiaire d'assurance conformément à son obligation légale.

Le représentant et le service de paiement en Suisse est REYL & Cie SA, Rue du Rhône 4, 1204 Genève. Le prospectus pour la Suisse, les feuilles d'information de base, le contrat de placement collectif, les rapports semestriels et annuels peuvent être obtenus gratuitement auprès du représentant en Suisse. Les derniers prix des actions/parts sont disponibles sur www.swissfunddata.ch.

Objectif : Le présent document contient des informations essentielles sur le produit d'investissement. Il ne s'agit pas d'un document à caractère commercial. Ces informations vous sont fournies conformément à une obligation légale, afin de vous aider à comprendre en quoi consiste ce produit et quels risques, coûts, gains et pertes potentielles y sont associés, et de vous aider à le comparer à d'autres produits.

Produit

COMGEST RENAISSANCE EUROPE I

COMGEST S.A.

FR0010913624

Initiateur : Comgest S.A., société du groupe Comgest - www.comgest.com

Appelez le: 01 44 94 19 00 pour plus d'informations.

L'Autorité des Marchés Financiers est chargée du contrôle de Comgest S.A. en ce qui concerne ce document d'informations clés.

Ce produit est agréé en France et réglementé par l'Autorité des Marchés Financiers (AMF).

Comgest S.A. est agréée en France et réglementée par l'Autorité des Marchés Financiers (AMF).

Date de publication: 15 décembre 2025

En quoi consiste ce produit ?

Type Ce véhicule d'investissement est une société d'investissement à capital variable (SICAV) conforme à la Directive européenne 2009/65/CE.

Durée 99 ans.

Objectifs L'objectif de gestion est de rechercher une performance sans référence à un indice, dans une optique moyen/long terme au travers d'une sélection de titres basée sur des critères liés à l'entreprise et non aux marchés boursiers européens. Le produit est investi à hauteur de 75% en titres éligibles au Plan d'Epargne en Actions (PEA). Le produit pourra être exposé à hauteur de 20% en titres de créance négociables, instruments monétaires, obligations et titres d'Etat orientés sur les marchés boursiers des pays de l'Union Européenne. Il pourra investir dans des instruments dérivés afin de couvrir son exposition aux risques actions et de change. Ce produit est géré de façon active. Le gérant sélectionne les valeurs de façon discrétionnaire sans contrainte de répartition géographiques, sectorielles ou de capitalisation boursière (grandes, moyennes, petites) ni contrainte relative à un indice. Le fonds n'est pas géré par rapport à un indice, cependant sa performance peut être, à titre purement informatif et a posteriori, comparée à la performance du MSCI Europe.

Investisseurs de détail visés Ce fonds est destiné à tous types d'investisseurs (investisseur de détail, professionnel ou contrepartie éligible) ayant une connaissance de base des instruments financiers, pouvant prendre une décision en connaissance de cause sur la base du prospectus du fonds et capables de supporter la perte de leur investissement dans la mesure où ce fonds ne fait pas l'objet d'une garantie. Ce fonds convient aux investisseurs dont l'objectif principal est la croissance de leur investissement sur le long terme (au-delà de 5 ans)

SFDR Le fonds a été classifié comme un fonds « Article 8 » en vertu du Règlement UE Sustainable Finance Disclosure (« SFDR »), c'est-à-dire un fonds qui promeut des caractéristiques environnementales et/ou sociales. Bien que le fonds n'ait pas pour objectif l'investissement durable, il s'engage à avoir une proportion minimale de 10% d'investissements durables qui contribuent à des objectifs environnementaux et/ou sociaux.

Affectation des sommes distribuables Capitalisation du résultat net et des plus-values réalisées.

Dépositaire CACEIS Bank

Information concernant le produit Le dernier prospectus et les derniers documents d'informations périodiques réglementaires, ainsi que toutes autres informations pratiques sont disponibles en français gratuitement sur simple demande écrite auprès de Comgest S.A. - 17, square Edouard VII - 75009 Paris - France ou à l'adresse électronique suivante: info@comgest.com.

Les informations relatives aux autres catégories d'actions existantes sont disponibles selon les mêmes modalités.

La valeur liquidative est disponible sur simple demande auprès de Comgest S.A. et sur son site internet: www.comgest.com.

Les détails de la Politique de Rémunération actuelle de Comgest S.A. sont disponibles à l'adresse suivante: www.comgest.com. Un exemplaire papier est mis à disposition sur simple demande écrite à l'adresse suivante : Comgest S.A. - 17, square Edouard VII - 75009 Paris - France.

Quels sont les risques et qu'est-ce que cela pourrait me rapporter ?

Indicateur de risque



L'indicateur de risque part de l'hypothèse que vous conservez le produit 5 années.

Le risque réel peut être très différent si vous optez pour une sortie avant la fin de la période de détention recommandée, et vous pourriez obtenir moins en retour.

Ce produit ne prévoyant pas de protection contre les aléas de marché, vous pourriez perdre tout ou partie de votre investissement.

L'indicateur synthétique de risque permet d'apprécier le niveau de risque de ce produit par rapport à d'autres. Il indique la probabilité que ce produit enregistre des pertes en cas de mouvements sur les marchés ou d'une impossibilité de notre part de vous payer.

Ce fonds est classé dans la classe de risque 4 sur 7. Le risque de pertes potentielles liées à ses futurs résultats se situe à un niveau moyen. Ce fonds n'est pas garanti et, si la situation venait à se détériorer sur les marchés, il est possible que sa performance soit affectée.

Scénarios de performance

Ce que vous obtiendrez de ce produit dépend des performances futures du marché. L'évolution future du marché est aléatoire et ne peut être prédite avec précision.

Les scénarios défavorable, intermédiaire et favorable présentés représentent des exemples utilisant les meilleure et pire performances, ainsi que la performance moyenne du produit et/ou, en cas d'historique de performance insuffisant, d'une catégorie d'actions ou un d'indice de référence comparable, au cours des 10 dernières années. Les scénarios présentés représentent des exemples basés sur les résultats du passé et sur certaines hypothèses.

Période de détention recommandée: 5 ans Exemple d'investissement: 10 000 EUR		Si vous sortez après 1 an	Si vous sortez après 5 ans
Scénarios			
Minimum	Vous pourriez perdre tout ou une partie de votre investissement		
Scénario de tensions	Ce que vous pourriez obtenir après déduction des coûts	3 870 EUR	3 250 EUR
	Rendement annuel moyen	-61,3 %	-20,1 %
Scénario défavorable	Ce que vous pourriez obtenir après déduction des coûts	7 890 EUR	9 820 EUR
	Rendement annuel moyen	-21,1 %	-0,4 %
Scénario intermédiaire	Ce que vous pourriez obtenir après déduction des coûts	10 900 EUR	16 660 EUR
	Rendement annuel moyen	9,0 %	10,7 %
Scénario favorable	Ce que vous pourriez obtenir après déduction des coûts	14 780 EUR	21 630 EUR
	Rendement annuel moyen	47,8 %	16,7 %

Scénario défavorable: Ce type de scénario s'est produit pour un investissement entre Février 2024 et Février 2025.

Scénario intermédiaire: Ce type de scénario s'est produit pour un investissement entre Février 2016 et Février 2021.

Scénario favorable: Ce type de scénario s'est produit pour un investissement entre Décembre 2016 et Décembre 2021.

Les scénarios présentés sont une estimation de performances futures à partir de données du passé relatives aux variations de la valeur de cet investissement. Ils ne constituent pas un indicateur exact. Ce que vous obtiendrez dépendra de l'évolution du marché et de la durée pendant laquelle vous conserverez l'investissement ou le produit.

Les chiffres indiqués comprennent tous les coûts du produit lui-même, mais pas nécessairement tous les frais dus à votre conseiller ou distributeur. Ces chiffres ne tiennent pas compte de votre situation fiscale personnelle, qui peut également influencer sur les montants que vous recevrez.

Le scénario de tensions montre ce que vous pourriez obtenir dans des situations de marché extrêmes.

Que se passe-t-il si COMGEST S.A. n'est pas en mesure d'effectuer les versements ?

Le Produit est constitué comme une entité distincte de Comgest S.A.. En cas de défaillance de Comgest S.A. les actifs du Produit conservés par le dépositaire ne seront pas affectés. En cas de défaillance du dépositaire, le risque de perte financière du Produit est atténué en raison de la ségrégation légale des actifs du dépositaire de ceux du Produit.

Que va me coûter cet investissement ?

Il se peut que la personne qui vous vend ce produit ou qui vous fournit des conseils à son sujet vous demande de payer des coûts supplémentaires. Si c'est le cas, cette personne vous informera au sujet de ces coûts et vous montrera l'incidence de l'ensemble des coûts sur votre investissement au fil du temps.

Coûts au fil du temps

Les tableaux présentent les montants prélevés sur votre investissement afin de couvrir les différents types de coûts. Ces montants dépendent du montant que vous investissez, du temps pendant lequel vous détenez le produit. Les montants indiqués ici sont des illustrations basées sur un exemple de montant d'investissement et différentes périodes d'investissement possibles.

Nous avons supposé:

- qu'au cours de la première année, vous récupéreriez le montant que vous avez investi (rendement annuel de 0 %).
- que pour les autres périodes de détention, le produit évolue de la manière indiquée dans le scénario intermédiaire.
- 10 000 EUR sont investis.

Investissement de 10 000 EUR	Si vous sortez après 1 an	Si vous sortez après 5 ans
Coûts totaux	141 EUR	1 210 EUR
Incidence sur le rendement annuel*	1,4 %	1,6 %

* Ce tableau montre dans quelle mesure les coûts réduisent chaque année votre rendement au cours de la période de détention. Par exemple, il montre que si vous sortez à la fin de la période de détention recommandée, il est prévu que votre rendement moyen par an soit de 12.3% avant déduction des coûts et de 10.7% après cette déduction.

Composition des coûts

Coûts ponctuels à l'entrée ou à la sortie		Si vous sortez après 1 an
Coûts d'entrée	Pas de coût d'entrée pour ce produit.	0 EUR
Coûts de sortie	Pas de coût de sortie pour ce produit.	0 EUR
Coûts récurrents prélevés chaque année		
Frais de gestion et autres frais administratifs et d'exploitation	1.25% de la valeur de votre investissement par an. Cette estimation se base sur les coûts réels au cours de l'année dernière.	125 EUR
Coûts de transaction	0,16% de la valeur de votre investissement par an. Il s'agit d'une estimation des coûts encourus lorsque nous achetons et vendons les investissements sous-jacents au produit. Le montant réel varie en fonction de la quantité achetée et vendue.	16 EUR
Coûts accessoires prélevés sous certaines conditions		
Commissions liées aux résultats	Pas de commission liée aux résultats.	0 EUR

Combien de temps dois-je le conserver et puis-je retirer de l'argent de façon anticipée ?

Du fait de l'exposition du fonds au marché actions, la période de détention recommandée est de 5 ans.

Cependant, vous pouvez demander le rachat de vos parts, sans pénalité, tous les jours pendant cette période selon les modalités décrites dans le prospectus, ou conserver l'investissement plus longtemps.

Une détention inférieure à la période de détention recommandée peut être préjudiciable à l'investisseur. Veuillez consulter la section « Que va me coûter cet investissement ? » pour plus de détails.

Un mécanisme de plafonnement des rachats "Gates" peut être mis en œuvre par la Société de Gestion. Pour plus d'informations sur ce mécanisme, veuillez-vous reporter à la rubrique "Mécanisme de plafonnement des rachats Gates" du prospectus et l'article 8 des statuts, disponible sur le site internet: www.comgest.com.

Comment puis-je formuler une réclamation ?

En cas de difficulté dans la compréhension et/ou la souscription du produit, n'hésitez pas à nous contacter: Comgest S.A. - 17, square Edouard VII - 75009 Paris - France - www.comgest.com - info@comgest.com

Autres informations pertinentes

Lorsque ce produit est utilisé comme support en unité de compte d'un contrat d'assurance sur la vie ou de capitalisation, les informations complémentaires sur ce contrat, telles que les coûts du contrat, qui ne sont pas compris dans les coûts indiqués dans le présent document, le contact en cas de réclamation et ce qui se passe en cas de défaillance de l'entreprise d'assurance sont présentées dans le document d'informations clés de ce contrat obligatoirement remis par votre assureur ou courtier ou tout autre intermédiaire d'assurance conformément à son obligation légale.

Performances passées au cours des 10 dernières années et scénarios de performance précédents: www.comgest.com

Politique et rapports ESG: <https://www.comgest.com/fr/fr/professionnel/notre-metier/esg>

Objectif

Le présent document contient des informations essentielles sur le produit d'investissement. Il ne s'agit pas d'un document à caractère commercial. Ces informations vous sont fournies conformément à une obligation légale, afin de vous aider à comprendre en quoi consiste ce produit et quels risques, coûts, gains et pertes potentiels y sont associés, et de vous aider à le comparer à d'autres produits.

Produit

World Healthscience Fund (le « Fonds ») **Class E2 EUR** (la « Catégorie d'actions »), ISIN : **LU0171309270**, est autorisé au Luxembourg et élaboré par BlackRock (Luxembourg) S.A. (le « Gestionnaire »), qui fait partie du groupe BlackRock, Inc.

Le Gestionnaire est autorisé au Luxembourg et réglementé par la Commission de Surveillance du Secteur Financier (la « CSSF ») et la CSSF est responsable du contrôle du Gestionnaire par rapport au présent document d'informations clés.

Des informations complémentaires sont disponibles sur la page www.blackrock.com ou par téléphone au **+352 46268 5111**. Le présent document est daté du 11 avril 2025.

En quoi consiste ce produit ?

Type: Le Fonds est un compartiment de BlackRock Global Funds, une société à compartiments constituée au Luxembourg, agréée par la Commission de Surveillance du Secteur Financier en tant qu'Organisme de Placement Collectif en Valeurs Mobilières (« OPCVM »).

Durée de vie : La durée d'existence et la période d'échéance du Fonds ne sont pas fixes mais, dans certaines circonstances, telles que décrites dans le prospectus du Fonds, le Fonds peut être clos de manière unilatérale après en avoir informé par écrit les porteurs de parts dans des délais raisonnables, à condition de respecter les modalités détaillées dans le prospectus du Fonds et la réglementation en vigueur.

Objectifs

- Le Fonds vise à maximiser le rendement sur votre investissement, en combinant croissance du capital et revenu des actifs du Fonds et en investissant conformément aux principes d'investissement basé sur des critères environnementaux, sociaux et de gouvernance (ESG).
- Le Fonds investit à l'échelle mondiale au moins 70 % du total de son actif en titres de participation (par ex. des actions) de sociétés qui ont pour activité principale la santé, la pharmacie, la technologie et les fournitures médicales et le développement de la biotechnologie.
- Le total de l'actif du Fonds sera investi conformément à sa Politique ESG, comme indiqué dans le prospectus. Pour plus de détails concernant les caractéristiques ESG, veuillez consulter le prospectus et le site web de BlackRock à l'adresse www.blackrock.com/baselinescreens
- Le gestionnaire financier par délégation (GFD) peut utiliser des instruments financiers dérivés (IFD) (c'est-à-dire des investissements dont le prix repose sur un ou plusieurs actifs sous-jacents) à des fins d'investissement afin d'atteindre l'objectif d'investissement du Fonds, et/ou de réduire le risque au sein du portefeuille du Fonds, réduire les coûts d'investissement et générer des revenus supplémentaires. Le Fonds peut, via les IFD, générer différents niveaux d'effet de levier (c'est-à-dire lorsque le Fonds acquiert une exposition au marché supérieure à la valeur de ses actifs).
- Le Fonds est activement géré et le GFD a le pouvoir discrétionnaire de sélectionner les investissements du Fonds. Ce faisant, lors de la construction du portefeuille du Fonds, le GFD prendra en considération le MSCI World Health Care Index (l'« Indice »), ainsi qu'à des fins de comparaison de la performance et de gestion des risques, comme décrit plus en détail dans le prospectus. Le GFD n'est pas lié par les composantes ou la pondération de l'Indice et peut également utiliser son pouvoir discrétionnaire pour investir dans des titres non inclus dans l'Indice. Toutefois, les exigences sectorielles de l'objectif et de la politique d'investissement peut limiter la mesure dans laquelle les positions du portefeuille s'écarteront de l'Indice.
- Le prix des titres de participation varie quotidiennement et peut être influencé par des facteurs influençant la performance des sociétés individuelles émettrices des titres, ainsi que lors de fluctuations quotidiennes du marché boursier et de mouvements économiques et politiques plus larges qui, à leur tour, peuvent avoir une incidence sur la valeur de l'investissement.
- Le rendement de votre investissement dans le Fonds est directement lié à la valeur des actifs sous-jacents du Fonds, déduction faite des coûts (voir « Que va me coûter cet investissement ? » ci-dessous).
- La relation entre le rendement, ses facteurs d'influence et la période de détention de votre investissement sont détaillés dans la rubrique ci-dessous (voir « Combien de temps dois-je le conserver, et puis-je retirer de l'argent de façon anticipée ? »).
- Le dépositaire du Fonds est The Bank of New York Mellon SA/NV, succursale de Luxembourg.
- Pour de plus amples informations sur le Fonds, veuillez consulter le dernier rapport annuel et les rapports semestriels de BlackRock Global Funds. Ces documents sont disponibles gratuitement en anglais et dans certaines autres langues. Vous les trouverez, ainsi que d'autres informations (pratiques), notamment le prix des parts, sur le site Internet de BlackRock à l'adresse : www.blackrock.com, ou en appelant l'équipe internationale de Services aux Investisseurs au +352 46268 5111.
- Vos actions ne seront pas des actions de distribution (c'est-à-dire que les dividendes seront inclus dans leur valeur).
- La devise de référence du Fonds est le dollar américain. Les actions de cette catégorie sont achetées et vendues en euro. Cette différence de devise peut avoir une incidence sur la performance de vos actions.
- Vous pouvez acheter et vendre vos actions chaque jour. L'investissement initial minimal pour cette catégorie d'actions est de 5 000 USD ou sa contre-valeur en devise.

Investisseur de détail visé : Le Fonds est destiné aux investisseurs de détail capables de supporter des pertes pouvant aller jusqu'au montant investi dans le Fonds (voir « Combien de temps dois-je le conserver, et puis-je retirer de l'argent de façon anticipée ? »).

Prestations d'assurance : Le Fonds n'offre pas de prestations d'assurance.

Quels sont les risques et qu'est-ce que cela pourrait me rapporter ?

Indicateur de risque

Risque plus faible

Risque plus élevé

1	2	3	4	5	6	7
 L'indicateur de risque suppose que vous conservez le produit pendant 5 ans. Le risque réel peut être très différent si vous optez pour une sortie avant échéance, et vous pourriez obtenir moins en retour.						

- L'indicateur synthétique de risque permet d'apprécier le niveau de risque de ce produit par rapport à d'autres. Il indique la probabilité que ce produit enregistre des pertes en cas de mouvements sur les marchés ou d'une impossibilité de notre part de vous payer.
- Nous avons classé ce produit dans la classe de risque 4 sur 7, qui est une classe de risque moyenne. Autrement dit, les pertes potentielles liées aux futurs résultats du produit se situent à un niveau moyen et, si la situation venait à se détériorer sur les marchés, la valeur de votre investissement pourrait en être affectée. Ce classement ne constitue pas une garantie et est susceptible d'évoluer dans le temps. Il pourrait ne pas être un indicateur fiable du profil de risque futur du Fonds. La catégorie de risque la plus faible n'est pas synonyme d'investissement sans risque.
- **Attention au risque de change.** Si les sommes qui vous seront versées le sont dans une autre monnaie, votre gain final dépendra du taux de change entre les deux monnaies. Ce risque n'est pas pris en compte dans l'indicateur ci-dessus.
- Veuillez vous référer au Prospectus du produit pour plus de détails sur les autres risques importants qui peuvent s'appliquer à ce produit.
- Ce produit ne prévoit pas de protection contre les aléas de marché, vous pourriez perdre tout ou partie de votre investissement.
- Si le produit n'est pas en mesure de vous verser les sommes dues, vous pouvez perdre l'intégralité de votre investissement.

Scénarios de performance

Les chiffres indiqués comprennent tous les coûts du produit lui-même, mais pas nécessairement tous les frais dus à votre conseiller ou distributeur. Ces chiffres ne tiennent pas compte de votre situation fiscale personnelle, qui peut également influencer sur les montants que vous recevrez. Ce que vous obtiendrez de ce produit dépend des performances futures des marchés. Les évolutions du marché sont aléatoires et ne peuvent pas être prédites avec précision. Les scénarios défavorable, intermédiaire et favorable présentés sont des illustrations utilisant les pires, moyennes et meilleures performances du produit, qui peuvent inclure des données d'indice(s) de référence/d'indicateur de proximité, au cours des dix dernières années. Les marchés pourraient évoluer très différemment.

Période de détention recommandée : 5 ans		Exemple d'investissement : EUR 10'000	
Scénarios		Si vous sortez après 1 an	Si vous sortez après 5 ans
Minimal	Il n'y a pas de rendement minimum garanti. Vous pourriez perdre tout ou partie de votre investissement.		
Tension*	Ce que vous pourriez obtenir après déduction des coûts	7'730 EUR	4'970 EUR
	Rendement annuel moyen	-22.7 %	-13.0 %
Défavorable**	Ce que vous pourriez obtenir après déduction des coûts	7'970 EUR	9'900 EUR
	Rendement annuel moyen	-20.3 %	-0.2 %
Intermédiaire**	Ce que vous pourriez obtenir après déduction des coûts	10'630 EUR	15'710 EUR
	Rendement annuel moyen	6.3 %	9.5 %
Favorable**	Ce que vous pourriez obtenir après déduction des coûts	12'260 EUR	18'210 EUR
	Rendement annuel moyen	22.6 %	12.7 %

* Le scénario de tension montre ce que vous pourriez obtenir dans des situations de marché extrêmes.

** Ce type de scénario s'est produit pour un investissement dans le produit et/ou l'/les indice(s) de référence ou indicateur de substitution entre :

Scénarios	1 an	5 ans
Défavorable	mars 2015 - mars 2016	octobre 2022 - décembre 2024
Intermédiaire	mai 2018 - mai 2019	mai 2018 - mai 2023
Favorable	mars 2018 - mars 2019	décembre 2016 - décembre 2021

Que se passe-t-il si BlackRock (Luxembourg) S.A. n'est pas en mesure d'effectuer les versements ?

Les actifs du Fonds sont gardés par leur dépositaire, The Bank of New York Mellon SA / NV, succursale de Luxembourg (le « Dépositaire »). En cas d'insolvabilité du Gestionnaire, les actifs du Fonds gardés par le Dépositaire ne seront pas affectés. Cependant, en cas d'insolvabilité du Dépositaire, ou d'une personne agissant en son nom, le Fonds pourrait subir une perte financière. Ce risque est toutefois modéré dans une certaine mesure par le fait que le Dépositaire est tenu par la loi et la réglementation de séparer ses propres actifs des actifs du Fonds. Le Dépositaire sera également responsable envers le Fonds et les investisseurs de toute perte découlant, entre autres, de sa négligence, d'une fraude ou d'un manquement intentionnel à la bonne exécution de ses obligations (sous réserve de certaines limitations). En tant qu'actionnaire du Fonds, vous ne pourrez pas introduire de réclamation auprès du Financial Services Compensation Scheme du Royaume-Uni ou de tout autre système à l'égard du Fonds si le Fonds n'est pas en mesure d'effectuer les versements.

Que va me coûter cet investissement ?

Il se peut que la personne qui vous vend ce produit ou qui vous fournit des conseils à son sujet vous demande de payer des coûts supplémentaires. Si c'est le cas, cette personne vous informera au sujet de ces coûts et vous montrera l'incidence de ces coûts sur votre investissement.

Coûts au fil du temps : Les tableaux indiquent les montants prélevés sur votre investissement pour couvrir différents types de coûts. Ces montants dépendent du montant que vous investissez, de la durée de détention et du rendement du produit. Les montants indiqués ici sont des illustrations basées sur un exemple de montant d'investissement et différentes périodes d'investissement possibles.

Nous sommes partis de l'hypothèse que :

- La première année, vous récupérez le montant investi (rendement annuel de 0 %).
- Pour les autres périodes de détention, nous sommes partis de l'hypothèse que la performance du produit était conforme au scénario intermédiaire.
- 10'000 EUR sont investis.

	Si vous sortez après 1 an	Si vous sortez après 5 ans
Coûts totaux	559 EUR	2'692 EUR
Impact sur les coûts annuels (*)	5.6 %	3.5 %

(*) Ceci montre comment les coûts réduisent votre rendement chaque année pour la période de détention. Par exemple, cela montre que si vous sortez à la période de détention recommandée, votre rendement moyen annuel devrait être de 13.0% avant coûts et de 9.5% après coûts. Nous pouvons partager une partie des coûts avec la personne qui vous vend le produit pour couvrir les services qu'elle vous fournit. Elle vous communiquera le montant.

Ces chiffres comprennent les frais de distribution maximum que la personne qui vous vend le produit peut vous demander de payer (3.0 % du montant investi/ 300 EUR). Cette personne vous informera au sujet des frais de distribution réels.

Composition des coûts

Coûts d'entrée ou de sortie ponctuels		Si vous sortez après 1 an
Coûts d'entrée	3.00 % du montant que vous payez.	300 EUR
Coûts de sortie	Nous ne vous demandons pas de frais de sortie.	-

Coûts récurrents encourus chaque année

Frais de gestion et autres coûts administratifs ou frais d'exploitation.	2.30 % de la valeur de votre investissement par an. Ceci est basé sur une combinaison de données de coûts estimés et réels au cours de l'année écoulée. Tous les coûts sous-jacents du produit sont inclus ici, à l'exception des coûts de transaction qui sont inclus ci-dessous sous « Coûts de transaction ».	230 EUR
Coûts de transaction	0.29 % de la valeur de votre investissement par an. Il s'agit d'une estimation des coûts supportés lorsque nous achetons et vendons les investissements sous-jacents du produit. Le montant réel variera en fonction du montant que nous achetons et vendons.	29 EUR

Coûts accessoires encourus dans des conditions spécifiques

Commissions liées aux résultats	Il n'y a aucune commission de performance pour ce produit.	-
---------------------------------	--	---

Combien de temps dois-je le conserver et puis-je retirer de l'argent de façon anticipée ? Période de détention recommandée : 5 ans

La période de détention recommandée (PDR) a été calculée en fonction de la stratégie d'investissement du Fonds et du délai nécessaire pour atteindre ses objectifs d'investissement. Toutes les opportunités d'investissement devraient être étudiées selon vos besoins spécifiques et votre tolérance au risque. BlackRock n'a pas analysé la pertinence ou l'adéquation de cet investissement avec votre situation personnelle. En cas de doute sur l'adéquation entre le Fonds et vos besoins, veuillez demander conseil à un professionnel. Vous trouverez des informations détaillées sur la fréquence des négociations sous « En quoi consiste ce produit ? ». Vous pourriez recevoir un montant inférieur aux prévisions en cas de sortie avant la fin de la PDR. La PDR est une estimation et ne constitue pas une garantie du niveau futur de performance, de rendement ou de risque. Veuillez consulter la section « Que va me coûter cet investissement ? » pour plus de détails sur les frais de sortie éventuels.

Comment puis-je formuler une réclamation ?

Si vous n'êtes pas entièrement satisfait du service que vous avez reçu et que vous souhaitez formuler une réclamation, les détails de la procédure sont disponibles sur www.blackrock.com/uk/individual/about-blackrock/contact-us. Vous pouvez également contacter l'équipe de Services aux Investisseurs, à l'adresse BlackRock UK Registered Office, 12 Throgmorton Avenue, London, EC2N 2DL, ou par e-mail à enquiry@ukclientservices.blackrock.com.

Autres informations pertinentes

La dernière version de ce document, 10 année(s) de performance passée du Fonds, le scénario de performance précédent du Fonds, le dernier rapport annuel et le dernier rapport semestriel ainsi que toute information supplémentaire fournie aux actionnaires peuvent être obtenus gratuitement, en anglais, sur www.blackrock.com, en appelant l'équipe de Services aux Investisseurs au +352 46268 5111 ou auprès de votre courtier, conseiller financier ou distributeur.

Le ou les indices de référence auxquels il est fait référence dans le présent document sont la propriété intellectuelle du ou des fournisseurs d'indices. Le produit n'est ni commandité ni avalisé par le(s) fournisseur(s) d'indices. Veuillez consulter le prospectus du produit et/ou le site www.blackrock.com pour connaître les clauses de non-responsabilité complètes.

La Politique de rémunération de la Société de gestion, qui décrit la manière dont la rémunération et les avantages sont déterminés et attribués, ainsi que les accords de gouvernance associés, sont disponibles à l'adresse www.blackrock.com/Remunerationpolicy ou sur demande auprès du siège social du Gestionnaire.

Le représentant suisse du fonds est BlackRock Asset Management Schweiz AG, Bahnhofstrasse 39, 8001 Zurich. L'agent payeur suisse du Fonds est State Street Bank International GmbH, Munich, succursale de Zurich, Beethovenstrasse 19, 8027 Zurich. Le prospectus, le présent document et les Statuts du Fonds sont disponibles gratuitement auprès du représentant suisse.

Objectif

Le présent document contient des informations essentielles sur le produit d'investissement. Il ne s'agit pas d'un document à caractère commercial. Ces informations vous sont fournies conformément à une obligation légale, afin de vous aider à comprendre en quoi consiste ce produit et quels risques, coûts, gains et pertes potentiels y sont associés, et de vous aider à le comparer à d'autres produits.

KBI Global Sustainable Infrastructure Fund

un compartiment de KBI Funds ICAV

Class I EUR (IE00BKPVHQ28)

La Banque centrale d'Irlande est chargée du contrôle Amundi Ireland Limited (la Société de gestion) en ce qui concerne ce document d'informations clés.

Ce PRIIP est autorisé en Irlande.

Amundi Ireland Limited est agréé en Irlande et réglementé par la Banque centrale d'Irlande.

Coordonnées : Par courrier électronique à KBI_TA@ntrs.com ou par téléphone au +353 1 434 5121

Initiateur : Amundi Ireland Limited

Société de gestion : Amundi Ireland Limited

Gestionnaire d'investissement : KBI Global Investors Limited

Ce document a été établi le 16 octobre 2025 sur la base de données calculées le 31 juillet 2025.

En quoi consiste ce produit ?

Type :

Ce produit est un Fonds OPCVM.

Durée :

Le produit est à capital variable et ne comporte pas d'échéance.

Le produit peut être clôturé et toutes les actions du produit rachetées (a) si, à tout moment après le premier anniversaire de la constitution du produit, la valeur nette des actifs du produit tombe en deçà de 20 millions d'EUR pendant une période de six semaines consécutives et si les actionnaires du produit adoptent une résolution ordinaire visant à clôturer le produit ; ou (b) sur préavis de la Société de gestion d'un minimum de deux semaines et d'un maximum de douze semaines aux actionnaires du produit annonçant son intention de clôturer le produit ; ou (c) si les actionnaires représentant 75 % de la valeur des actions en circulation du produit décident que les actions doivent être rachetées. Pour de plus amples informations sur les circonstances dans lesquelles le produit peut être clôturé, veuillez vous reporter au Prospectus, sous les sections « *Total Redemption of Shares* » et « *Termination of a Fund* ».

La Société de gestion pourra également procéder au rachat obligatoire des actions d'un individu si la détention desdites actions contrevient à toute restriction sur la détention, telle que précisée dans le Prospectus sous la section « *Compulsory Redemption of Shares/Deduction of Tax* ».

Objectifs :

L'objectif du produit consiste à générer le rendement le plus élevé possible pour ses actionnaires et à surperformer l'indice S&P Global Infrastructure Index en investissant principalement dans des actions de sociétés cotées opérant dans les secteurs liés aux infrastructures.

Eu égard à l'ensemble de son portefeuille, le produit investira principalement dans des actions de sociétés cotées sur les plus grandes places boursières dans le monde et qui génèrent une part substantielle de leur chiffre d'affaires dans le

secteur des infrastructures durables. Celui-ci inclut, entre autres, les activités suivantes : approvisionnement et traitement des eaux ; eaux usées et consommation d'énergie ; fourniture, maintenance ou rénovation des infrastructures pour les eaux ou l'énergie comme les installations de production d'énergie et les équipements ou installations de traitement des eaux ; fourniture, maintenance ou rénovation des infrastructures conçues pour faciliter la production et la distribution efficace de produits alimentaires et produits de culture ; et fourniture, maintenance ou rénovation d'infrastructures variées utiles pour la société.

Le produit est considéré comme un fonds à gestion active en référence à l'indice S&P Global Infrastructure Index, du fait qu'il utilise ce dernier à des fins de comparaison de la performance. Toutefois, l'Indice n'est pas utilisé pour définir la composition du portefeuille du Fonds, il ne sert pas non plus d'objectif de performance et le produit peut être totalement investi dans des titres qui ne sont pas des composantes de l'Indice.

Cette catégorie d'actions ne verse pas de dividende. Tout revenu généré par la catégorie d'actions sera réinvesti.

Investisseurs de détail visés :

Ce produit est destiné aux investisseurs qui sont prêts à assumer un niveau de risque relativement élevé de perte de leur capital initial afin d'obtenir un rendement potentiel plus élevé, et qui prévoient de conserver leur investissement pendant au moins 5 ans. Il est conçu pour s'intégrer dans un portefeuille d'investissements.

Les actionnaires peuvent faire racheter leurs actions du produit en envoyant une demande à l'Agent administratif du Fonds avant 15 h chaque Jour ouvrable, tel que décrit dans le Prospectus. Les rachats peuvent être limités, repoussés ou assortis de conditions, comme indiqué plus en détail sous la section intitulée « Combien de temps dois-je le conserver et puis-je retirer de l'argent de façon anticipée ? » ci-après.

Quels sont les risques et qu'est-ce que cela pourrait me rapporter ?

Indicateur de risque



L'indicateur de risque suppose que vous conserviez le produit pendant 5 ans. Le risque réel peut varier considérablement si vous sortez du produit avant échéance et il se pourrait que vous obteniez un rendement moindre.

L'indicateur synthétique de risque permet d'apprécier le niveau de risque de ce produit par rapport à d'autres. Il indique la probabilité que ce produit enregistre des pertes en cas de mouvements sur les marchés ou d'une impossibilité de notre part de vous payer.

Nous avons classé ce produit dans la classe de risque 4 sur 7, qui est une classe de risque « moyenne ». Autrement dit, les pertes potentielles liées aux futurs résultats du Fonds se situent à un niveau moyen. Toutefois, il se pourrait que, en cas de détérioration de la situation du marché, vous ne puissiez pas obtenir un rendement positif sur votre investissement.

Les facteurs de risque associés au produit sont les risques de liquidité, de contrepartie, de change et de taux d'intérêt, le risque opérationnel et le risque lié aux marchés émergents. Pour plus de détails sur ces risques et autres risques pertinents, veuillez consulter le Rapport annuel ou le Prospectus du produit sur www.kbiglobalinvestors.com.

Si une catégorie d'actions est libellée dans une autre monnaie que la monnaie officielle de votre État membre, attention au risque de change. Les sommes qui vous seront versées le seront dans une autre monnaie ; votre gain final dépendra donc du taux de change entre les deux monnaies. Ce risque n'est pas pris en compte dans l'indicateur ci-dessus.

Scénarios de performance

Les chiffres indiqués comprennent tous les coûts du produit lui-même, mais pas nécessairement tous les frais dus à votre conseiller ou distributeur. Ces chiffres ne tiennent pas compte de votre situation fiscale personnelle, qui peut également influencer sur les montants que vous recevrez.

Ce que vous obtiendrez de ce produit dépend des performances futures du marché. L'évolution future du marché est aléatoire et ne peut être prédite avec précision.

Les scénarios défavorable, intermédiaire et favorable présentés représentent des exemples utilisant les meilleure et pire performances, ainsi que la performance moyenne du Fonds KBI Global Sustainable Infrastructure Fund au cours des 10 dernières années. Les marchés pourraient évoluer très différemment à l'avenir.

Le scénario de tensions montre ce que vous pourriez obtenir dans des situations de marché extrêmes.

Période de détention recommandée : 5 ans			
Investissement : 10 000 EUR			
Scénarios		Si vous sortez après 1 an	Si vous sortez après 5 ans (période de détention recommandée)
Minimum : Il n'existe aucun rendement minimal garanti			
Tensions	Ce que vous pourriez obtenir après déduction des coûts Rendement annuel moyen	5 840 EUR -41,65 %	4 870 EUR -13,40 %
Défavorable¹	Ce que vous pourriez obtenir après déduction des coûts Rendement annuel moyen	8 600 EUR -13,99 %	8 920 EUR -2,27 %
Intermédiaire²	Ce que vous pourriez obtenir après déduction des coûts Rendement annuel moyen	10 120 EUR 1,23 %	15 730 EUR 9,48 %
Favorable³	Ce que vous pourriez obtenir après déduction des coûts Rendement annuel moyen	13 640 EUR 36,39 %	17 580 EUR 11,94 %

¹ Ce type de scénario s'est produit pour un investissement entre juillet 2022 et juillet 2025.

² Ce type de scénario s'est produit pour un investissement entre juin 2017 et juin 2022.

³ Ce type de scénario s'est produit pour un investissement entre décembre 2016 et décembre 2021.

Que se passe-t-il si KBI Global Investors n'est pas en mesure d'effectuer les versements ?

Dans certaines circonstances, vous pouvez subir une perte financière en cas de défaillance de la part de KBI Global Investors Ltd, d'Amundi Ireland Ltd ou du Dépositaire (Northern Trust Fiduciary Services (Ireland) Ltd). Il n'existe pas de système d'indemnisation ou de garantie susceptible de compenser tout ou partie de cette perte.

Que va me coûter cet investissement ?

Il se peut que la personne qui vous vend ce produit ou qui vous fournit des conseils à son sujet vous demande de payer des coûts supplémentaires. Si c'est le cas, cette personne vous informera au sujet de ces coûts et vous montrera l'incidence de ces coûts sur votre investissement.

Coûts au fil du temps

Les tableaux présentent les montants prélevés sur votre investissement afin de couvrir les différents types de coûts. Ces montants dépendent de la durée et du montant de l'investissement et du rendement du produit. Les montants indiqués ici sont des illustrations basées sur un exemple de montant d'investissement et différentes périodes d'investissement possibles.

Nous avons supposé qu'au cours de la première année, vous récupéreriez le montant que vous avez investi (rendement annuel de 0 %), que pour les autres périodes de détention, le produit évolue de la manière indiquée dans le scénario intermédiaire et que 10 000 EUR sont investis.

Investissement : 10 000 EUR	Si vous sortez après 1 an	Si vous sortez après 5 ans
Coûts totaux	718 EUR	2 359 EUR
Incidence des coûts annuels (*)	7,2 %	3,5 %

(*) Elle montre dans quelle mesure les coûts réduisent annuellement votre rendement au cours de la période de détention. Par exemple, elle montre que si vous sortez à la fin de la période de détention recommandée, il est prévu que votre rendement moyen par an soit de 13,0 % avant déduction des coûts et de 9,5 % après cette déduction.

Composition des coûts

Coûts ponctuels à l'entrée ou à la sortie		Si vous sortez après 1 an
Coûts d'entrée	L'incidence des coûts au moment de l'entrée dans l'investissement. Il s'agit du montant maximal que vous paierez ; il est possible que le montant de votre paiement soit inférieur.	489 EUR
Coûts de sortie	L'incidence des coûts au moment de la sortie de votre investissement. Il s'agit du montant maximal que vous paierez ; il est possible que vous payiez moins.	0 EUR
Coûts récurrents prélevés chaque année		Si vous sortez après 1 an
Frais de gestion et autres frais administratifs et d'exploitation	L'incidence des coûts prélevés chaque année pour gérer vos investissements.	199 EUR
Coûts de transaction	L'incidence des coûts directs (par ex., les commissions et taxes) et indirects (par ex., les variations de prix) lorsque nous achetons et vendons des investissements sous-jacents au produit.	31 EUR
Coûts accessoires prélevés sous certaines conditions		Si vous sortez après 1 an
Commissions liées aux résultats	Aucune commission liée aux résultats n'existe pour ce produit.	0 EUR

Combien de temps dois-je le conserver et puis-je retirer de l'argent de façon anticipée ?

Période de détention recommandée : 5 ans

Le produit est conçu pour un investissement à moyen terme et nous vous recommandons de le conserver pendant au moins 5 ans.

Vous pouvez vendre des Actions du produit en envoyant une demande de rachat à l'Agent administratif du Fonds avant 15 h chaque Jour ouvrable, tel que défini dans le Prospectus, ou tous autres jours déterminés par la Société de gestion et notifiés préalablement aux actionnaires.

Si le nombre d'actions à racheter lors de chaque Jour de négociation est égal à au moins 10 % du nombre total d'actions en circulation du produit ou à au moins 10 % de la Valeur nette des actifs du produit, la Société de gestion peut refuser de racheter toute action au-delà de 10 % du nombre total d'actions en circulation du produit ou au-delà de 10 % de la Valeur nette des actifs du produit.

Pour de plus amples informations sur le rachat d'actions, veuillez vous reporter au Prospectus, sous la section « *Redemption of Shares* ».

Aucune commission de rachat n'est appliquée. Toutefois, afin de prévenir des pratiques de négociation excessives et perturbatrices, la Société de gestion peut imposer une commission de rachat à hauteur maximale de 3 % de la valeur nette des actifs par action du produit. Veuillez vous reporter à la section du Prospectus intitulée « *Redemption Fee* ».

Comment puis-je formuler une réclamation ?

Vous pouvez déposer une réclamation auprès

- 1) de l'Agent administratif du Fonds (Northern Trust) en suivant le lien KBI_TA@ntrs.com/en appelant le +353 1 434 5121 ou
- 2) du Gestionnaire d'investissement – KBI Global Investors Ltd (veuillez consulter leur politique de réclamations sur www.kbiglobalinvestors.com) ou
- 3) de la Société de gestion – Amundi Ireland Ltd (veuillez consulter leur politique de réclamations sur www.amundi.ie).

Autres informations pertinentes

Nous sommes tenus de vous fournir d'autres documents, tels que le Prospectus le plus récent du produit et les rapports annuels et intermédiaires. Ces documents sont disponibles auprès de l'Agent administratif du Fonds (Northern Trust) en suivant le lien KBI_TA@ntrs.com ou en appelant le +353 1 434 5121. Vous les trouverez également en ligne dans la section « Fund Centre » de notre site www.kbiglobalinvestors.com.

Veuillez consulter notre page dédiée « Fund Centre » sur www.kbiglobalinvestors.com pour accéder aux performances passées et aux derniers scénarios de performance mensuelle du produit.

Objectif

Le présent document contient des informations essentielles sur le produit d'investissement. Il ne s'agit pas d'un document à caractère commercial. Ces informations vous sont fournies conformément à une obligation légale, afin de vous aider à comprendre en quoi consiste ce produit et quels risques, coûts, gains et pertes potentiels y sont associés, et de vous aider à le comparer à d'autres produits.

KBI Global Energy Transition Fund

un compartiment de KBI Funds ICAV

Class G EUR (IE00BKLH2363)

La Banque centrale d'Irlande est chargée du contrôle Amundi Ireland Limited (la Société de gestion) en ce qui concerne ce document d'informations clés.

Ce PRIIP est autorisé en Irlande.

Amundi Ireland Limited est agréé en Irlande et réglementé par la Banque centrale d'Irlande.

Coordonnées : Par courrier électronique à KBI_TA@ntrs.com ou par téléphone au +353 1 434 5121

Initiateur : Amundi Ireland Limited

Société de gestion : Amundi Ireland Limited

Gestionnaire d'investissement : KBI Global Investors Limited

Ce document a été établi le 16 octobre 2025 sur la base de données calculées le 31 août 2025.

En quoi consiste ce produit ?

Type :

Ce produit est un Fonds OPCVM.

Durée :

Le produit est à capital variable et ne comporte pas d'échéance.

Le produit peut être clôturé et toutes les actions du produit rachetées (a) si, à tout moment après le premier anniversaire de la constitution du produit, la valeur nette des actifs du produit tombe en deçà de 20 millions d'EUR pendant une période de six semaines consécutives et si les actionnaires du produit adoptent une résolution ordinaire visant à clôturer le produit ; ou (b) sur préavis de la Société de gestion d'un minimum de deux semaines et d'un maximum de douze semaines aux actionnaires du produit annonçant son intention de clôturer le produit ; ou (c) si les actionnaires représentant 75 % de la valeur des actions en circulation du produit décident que les actions doivent être rachetées. Pour de plus amples informations sur les circonstances dans lesquelles le produit peut être clôturé, veuillez vous reporter au Prospectus, sous les sections « *Total Redemption of Shares* » et « *Termination of a Fund* ».

La Société de gestion pourra également procéder au rachat obligatoire des actions d'un individu si la détention desdites actions contrevient à toute restriction sur la détention, telle que précisée dans le Prospectus sous la section « *Compulsory Redemption of Shares/Deduction of Tax* ».

Objectifs :

Le produit vise à atteindre le rendement le plus élevé possible pour ses actionnaires en investissant principalement dans des actions de sociétés internationales impliquées dans le secteur de la transition énergétique. Eu égard à l'ensemble de son portefeuille, le produit investira principalement dans des actions de sociétés négociées sur des places boursières reconnues du monde entier qui, d'après le Gestionnaire d'investissement, exercent leur activité et

génèrent une part substantielle de leur chiffre d'affaires dans le secteur de la transition énergétique, sur des bases durables.

Le produit n'investira pas plus de 30 % de ses actifs nets dans des marchés émergents. Le produit permet au Gestionnaire d'investissement de faire des choix discrétionnaires lorsqu'il décide quels investissements acquérir. Ces décisions d'investissement seront toujours prises dans les limites imposées par les objectifs et la politique d'investissement du produit.

Le produit est considéré comme un fonds à gestion active en référence à l'indice Wilderhill New Energy Global Innovation Index, du fait qu'il utilise ce dernier à des fins de comparaison de la performance. Toutefois, l'Indice n'est pas utilisé pour définir la composition du portefeuille du produit, il ne sert pas non plus d'objectif de performance et le produit peut être totalement investi dans des titres qui ne sont pas des composants de l'Indice.

Cette catégorie d'actions ne verse pas de dividende. Tout revenu généré par la catégorie d'actions sera réinvesti.


Investisseurs de détail visés :

Ce produit est destiné aux investisseurs qui sont prêts à assumer un niveau de risque relativement élevé de perte de leur capital initial afin d'obtenir un rendement potentiel plus élevé, et qui prévoient de conserver leur investissement pendant au moins 5 ans. Il est conçu pour s'intégrer dans un portefeuille d'investissements.

Les actionnaires peuvent faire racheter leurs actions du produit en envoyant une demande à l'Agent administratif du Fonds avant 11 h chaque Jour ouvrable, tel que décrit dans le Prospectus. Les rachats peuvent être limités, repoussés ou assortis de conditions, comme indiqué plus en détail sous la section intitulée « Combien de temps dois-je le conserver et puis-je retirer de l'argent de façon anticipée ? » ci-après.

Quels sont les risques et qu'est-ce que cela pourrait me rapporter ?

Indicateur de risque



L'indicateur de risque suppose que vous conserviez le produit pendant 5 ans. Le risque réel peut varier considérablement si vous sortez du produit avant échéance et il se pourrait que vous obteniez un rendement moindre.

L'indicateur synthétique de risque permet d'apprécier le niveau de risque de ce produit par rapport à d'autres. Il indique la probabilité que ce produit enregistre des pertes en cas de mouvements sur les marchés ou d'une impossibilité de notre part de vous payer.

Nous avons classé ce produit dans la classe de risque 4 sur 7, qui est une classe de risque « moyenne ». Autrement dit, les pertes potentielles liées aux futurs résultats du Fonds se situent à un niveau moyen. Toutefois, il se pourrait que, en cas de détérioration de la situation du marché, vous ne puissiez pas obtenir un rendement positif sur votre investissement.

Les facteurs de risque associés au produit sont les risques de liquidité, de contrepartie, de change et de taux d'intérêt, le risque opérationnel et le risque lié aux marchés émergents. Pour plus de détails sur ces risques et autres risques pertinents, veuillez consulter le Rapport annuel ou le Prospectus du produit sur www.kbiglobalinvestors.com.

Si une catégorie d'actions est libellée dans une autre monnaie que la monnaie officielle de votre État membre, attention au risque de change. Les sommes qui vous seront versées le seront dans une autre monnaie ; votre gain final dépendra donc du taux de change entre les deux monnaies. Ce risque n'est pas pris en compte dans l'indicateur ci-dessus.

Scénarios de performance

Les chiffres indiqués comprennent tous les coûts du produit lui-même, mais pas nécessairement tous les frais dus à votre conseiller ou distributeur. Ces chiffres ne tiennent pas compte de votre situation fiscale personnelle, qui peut également influencer sur les montants que vous recevrez.

Ce que vous obtiendrez de ce produit dépend des performances futures du marché. L'évolution future du marché est aléatoire et ne peut être prédite avec précision.

Les scénarios défavorable, intermédiaire et favorable présentés représentent des exemples utilisant les meilleure et pire performances, ainsi que la performance moyenne du Fonds KBI Global Energy Transition Fund au cours des 10 dernières années. Les marchés pourraient évoluer très différemment à l'avenir.

Le scénario de tensions montre ce que vous pourriez obtenir dans des situations de marché extrêmes.

Période de détention recommandée : 5 ans			
Investissement : 10 000 EUR			
Scénarios		Si vous sortez après 1 an	Si vous sortez après 5 ans (période de détention recommandée)
Minimum : Il n'existe aucun rendement minimal garanti			
Tensions	Ce que vous pourriez obtenir après déduction des coûts Rendement annuel moyen	4 310 EUR -56,94 %	3 070 EUR -21,03 %
Défavorable¹	Ce que vous pourriez obtenir après déduction des coûts Rendement annuel moyen	7 870 EUR -21,26 %	8 280 EUR -3,70 %
Intermédiaire²	Ce que vous pourriez obtenir après déduction des coûts Rendement annuel moyen	10 230 EUR 2,32 %	22 180 EUR 17,28 %
Favorable³	Ce que vous pourriez obtenir après déduction des coûts Rendement annuel moyen	19 970 EUR 99,72 %	27 340 EUR 22,28 %

¹ Ce type de scénario s'est produit pour un investissement entre novembre 2022 et août 2025.

² Ce type de scénario s'est produit pour un investissement entre mai 2018 et mai 2023.

³ Ce type de scénario s'est produit pour un investissement entre octobre 2016 et octobre 2021.

Que se passe-t-il si KBI Global Investors n'est pas en mesure d'effectuer les versements ?

Dans certaines circonstances, vous pouvez subir une perte financière en cas de défaillance de la part de KBI Global Investors Ltd, d'Amundi Ireland Ltd ou du Dépositaire (Northern Trust Fiduciary Services (Ireland) Ltd). Il n'existe pas de système d'indemnisation ou de garantie susceptible de compenser tout ou partie de cette perte.

Que va me coûter cet investissement ?

Il se peut que la personne qui vous vend ce produit ou qui vous fournit des conseils à son sujet vous demande de payer des coûts supplémentaires. Si c'est le cas, cette personne vous informera au sujet de ces coûts et vous montrera l'incidence de ces coûts sur votre investissement.

Coûts au fil du temps

Les tableaux présentent les montants prélevés sur votre investissement afin de couvrir les différents types de coûts. Ces montants dépendent de la durée et du montant de l'investissement et du rendement du produit. Les montants indiqués ici sont des illustrations basées sur un exemple de montant d'investissement et différentes périodes d'investissement possibles.

Nous avons supposé qu'au cours de la première année, vous récupéreriez le montant que vous avez investi (rendement annuel de 0 %), que pour les autres périodes de détention, le produit évolue de la manière indiquée dans le scénario intermédiaire et que 10 000 EUR sont investis.

Investissement : 10 000 EUR	Si vous sortez après 1 an	Si vous sortez après 5 ans
Coûts totaux	741 EUR	3 472 EUR
Incidence des coûts annuels (*)	7,4 %	3,9 %

(*) Elle montre dans quelle mesure les coûts réduisent annuellement votre rendement au cours de la période de détention. Par exemple, elle montre que si vous sortez à la fin de la période de détention recommandée, il est prévu que votre rendement moyen par an soit de 21,2 % avant déduction des coûts et de 17,3 % après cette déduction.

Composition des coûts

Coûts ponctuels à l'entrée ou à la sortie		Si vous sortez après 1 an
Coûts d'entrée	L'incidence des coûts au moment de l'entrée dans l'investissement. Il s'agit du montant maximal que vous paierez ; il est possible que le montant de votre paiement soit inférieur.	487 EUR
Coûts de sortie	L'incidence des coûts au moment de la sortie de votre investissement. Il s'agit du montant maximal que vous paierez ; il est possible que vous payiez moins.	0 EUR
Coûts récurrents prélevés chaque année		Si vous sortez après 1 an
Frais de gestion et autres frais administratifs et d'exploitation	L'incidence des coûts prélevés chaque année pour gérer vos investissements.	196 EUR
Coûts de transaction	L'incidence des coûts directs (par ex., les commissions et taxes) et indirects (par ex., les variations de prix) lorsque nous achetons et vendons des investissements sous-jacents au produit.	58 EUR
Coûts accessoires prélevés sous certaines conditions		Si vous sortez après 1 an
Commissions liées aux résultats	Aucune commission liée aux résultats n'existe pour ce produit.	0 EUR

Combien de temps dois-je le conserver et puis-je retirer de l'argent de façon anticipée ?

Période de détention recommandée : 5 ans

Le produit est conçu pour un investissement à moyen terme et nous vous recommandons de le conserver pendant au moins 5 ans.

Vous pouvez vendre des Actions du produit en envoyant une demande de rachat à l'Agent administratif du Fonds avant 11 h chaque Jour ouvrable, tel que défini dans le Prospectus, ou tous autres jours déterminés par la Société de gestion et notifiés préalablement aux actionnaires.

Si le nombre d'actions à racheter lors de chaque Jour de négociation est égal à au moins 10 % du nombre total d'actions en circulation du produit ou à au moins 10 % de la Valeur nette des actifs du produit, la Société de gestion peut refuser de racheter toute action au-delà de 10 % du nombre total d'actions en circulation du produit ou au-delà de 10 % de la Valeur nette des actifs du produit.

Pour de plus amples informations sur le rachat d'actions, veuillez vous reporter au Prospectus, sous la section « *Redemption of Shares* ».

Aucune commission de rachat n'est appliquée. Toutefois, afin de prévenir des pratiques de négociation excessives et perturbatrices, la Société de gestion peut imposer une commission de rachat à hauteur maximale de 3 % de la valeur nette des actifs par action du produit. Veuillez vous reporter à la section du Prospectus intitulée « *Redemption Fee* ».

Comment puis-je formuler une réclamation ?

Vous pouvez déposer une réclamation auprès

- 1) de l'Agent administratif du Fonds (Northern Trust) en suivant le lien KBI_TA@ntrs.com/en appelant le +353 1 434 5121 ou
- 2) du Gestionnaire d'investissement – KBI Global Investors Ltd (veuillez consulter leur politique de réclamations sur www.kbiglobalinvestors.com) ou
- 3) de la Société de gestion – Amundi Ireland Ltd (veuillez consulter leur politique de réclamations sur www.amundi.ie).

Autres informations pertinentes

Nous sommes tenus de vous fournir d'autres documents, tels que le Prospectus le plus récent du produit et les rapports annuels et intermédiaires. Ces documents sont disponibles auprès de l'Agent administratif du Fonds (Northern Trust) en suivant le lien KBI_TA@ntrs.com ou en appelant le +353 1 434 5121. Vous les trouverez également en ligne dans la section « Fund Centre » de notre site www.kbiglobalinvestors.com.

Veuillez consulter notre page dédiée « Fund Centre » sur www.kbiglobalinvestors.com pour accéder aux performances passées et aux derniers scénarios de performance mensuelle du produit.

Produit**HYMNOS ISR - P**

Société de gestion : Amundi Asset Management (ci-après: "nous" ou "la société de gestion"), membre du groupe de sociétés Amundi.

FR0007447891 - Devise : EUR

Site Internet de la société de gestion : www.amundi.fr

Appelez le +33 143233030 pour de plus amples informations.

L'Autorité des marchés financiers (« AMF ») est chargée du contrôle de Amundi Asset Management en ce qui concerne ce document d'informations clés.

Amundi Asset Management est agréée en France sous le n°GP-04000036 et réglementée par l'AMF.

Date de production du document d'informations clés : 09/09/2025.

En quoi consiste ce produit ?

Type : Parts de HYMNOS ISR, organisme de placement collectif en valeurs mobilières (OPCVM) constitué sous la forme d'un FCP.

Durée : La durée du produit est indéterminée. La Société de gestion peut dissoudre le produit par liquidation ou fusion avec un autre produit conformément aux exigences légales.

Classification AMF (« Autorité des marchés financiers ») : Non applicable

Objectifs: En souscrivant à HYMNOS ISR, vous investissez dans des actions d'entreprises européennes et des obligations de la zone euro sélectionnées pour leurs bonnes pratiques Environnementales, Sociales et de Gouvernance (ESG)

L'objectif est de réaliser, via une gestion profilée, une performance supérieure à son indicateur de référence constitué de 50 % du MSCI Europe (cours de clôture - dividendes nets réinvestis) et de 50 % du Barclays Euro Aggregate Treasury 1-7 years (cours de clôture - coupons réinvestis), représentatifs respectivement des principales capitalisations boursières européennes et du marché obligataire, après prise en compte des frais courants, tout en intégrant des critères ESG dans le processus de sélection et d'analyse des titres du fonds. En raison des dommages qu'ils peuvent causer à l'homme et au coût qu'ils engendrent pour la société, les entreprises dont plus de 5% du chiffre d'affaires provient des secteurs de l'armement, de l'alcool, du tabac, de la pornographie, et du jeu de hasard sont exclues de l'univers d'investissement.

Pour y parvenir, l'équipe de gestion met en place une allocation composée d'actions et d'obligations d'Etats, d'entreprises privées ou publiques et instruments monétaires. L'allocation stratégique du fonds est de 50% actions et 50% taux (dont 5 % maximum en titres obligataires à caractère spéculatif). Le poids de chaque classe d'actif pourra varier de plus ou moins 10 % en fonction de nos anticipations de marché. Ainsi, le poids de chacune des classes d'actifs peut varier entre 40% et 60% de l'actif net du fonds. A titre de diversification, le fonds sera investi à hauteur de 14% maximum en actions internationales (hors actions européennes) et couvertes du risque de change, dont 5% maximum en actions des marchés émergents. Par ailleurs, le processus d'investissement intègre des critères ESG combinés avec des critères financiers traditionnels dans l'analyse et la sélection d'émetteurs publics et privés. A titre indicatif, les critères ESG peuvent être la consommation d'énergie et l'émission de gaz à effet de serre pour la dimension environnementale, les droits de l'Homme, la santé ou la sécurité pour la dimension sociale, ou encore la politique de rémunération et l'éthique globale pour la dimension de la gouvernance. L'analyse extra-financière aboutit à une notation ESG de chaque émetteur sur une échelle allant de A (meilleure note) à G (moins bonne note). Au minimum 90% des titres en portefeuille bénéficient d'une note ESG. Le fonds met en oeuvre une stratégie ESG fondée sur une combinaison d'approches :

- Approche en « amélioration de note » (la note ESG moyenne du portefeuille doit être supérieure à la note ESG de l'univers d'investissement après élimination de minimum 25% des valeurs les moins bien notées. A partir du 01/01/2026, ce pourcentage des titres les moins bien notés passera à 30 %) ;

- Normative par l'exclusion de certains émetteurs :

- exclusions légales sur l'armement controversé ;
- exclusion des entreprises qui contreviennent gravement et de manière répétée à l'un ou plusieurs des 10 principes du Pacte Mondial des Nations Unies ;
- exclusions sectorielles sur le Charbon et le Tabac
- exclusion des émetteurs notés G à l'achat
- exclusion sectorielle (armement, alcool, tabac, pornographie, et jeux de hasard)

- Best-in-Class qui vise à favoriser les émetteurs leaders de leur secteur d'activité selon les critères ESG identifiés par l'équipe d'analystes extra-financiers de la société de gestion.

Limites des approches retenues : les approches retenues et les exclusions spécifiques au fonds permettent de ne retenir que les mieux notés de chacun des secteurs. Tous les autres secteurs économiques sont donc représentés dans ces approches, le fonds peut donc être exposé à certains secteurs controversés qui n'auraient pas été préalablement exclus. Afin de limiter les risques extra-financiers potentiels de ces secteurs, le fonds applique les exclusions mentionnées ci-dessus ainsi qu'une politique d'engagement qui vise à promouvoir le dialogue avec les émetteurs et les accompagner dans l'amélioration de leur pratique ESG.

Par ailleurs, en dehors d'émissions obligataires destinées à financer spécifiquement des projets verts, sociaux et/ou durables, l'OPC applique également des exclusions sur les entreprises qui tirent une certaine part de leur chiffre d'affaires des énergies fossiles (extraction de charbon, pétrole, gaz, ...). ou ne répondant pas aux critères d'éligibilité du label ISR français.

Ainsi, une gestion socialement responsable vise à concilier la recherche de performance avec le développement des pratiques socialement responsables et à réaliser une appréciation plus globale des risques et des opportunités sectorielles propres à chaque émetteur.

L'univers d'investissement ESG est le suivant : 34% MSCI Europe + 11% MSCI World + 5% MSCI Emerging Market +17% ICE BOFA Euro Government Index + 25% ICE BOFA Euro Corporate Index + 8% €STR.

Le fonds bénéficie du label ISR.

Des produits monétaires et obligataires peuvent également être sélectionnés

Le fonds est soumis au risque de change.

Le fonds peut conclure des opérations d'acquisitions et cessions temporaires de titres.

L'OPC est géré activement et vise à obtenir une performance supérieure à celle de son indice de référence. Sa gestion est discrétionnaire : il est essentiellement exposé aux émetteurs de l'indice de référence, mais peut être exposé accessoirement à des émetteurs non inclus dans cet indice. La stratégie de gestion intègre un suivi de l'écart du niveau de risque du portefeuille par rapport à celui de l'indice. Un écart limité par rapport au niveau de risque de cet indice est anticipé.

L'OPC est classé article 8 au sens du Règlement (UE) 2019/2088 sur la publication d'informations en matière de durabilité dans le secteur des services financiers (dit « Règlement Disclosure »).

Investisseurs de détail visés : Ce produit s'adresse aux investisseurs, qui ont une connaissance de base et/ou une expérience limitée ou inexistante de l'investissement dans des fonds, qui visent à augmenter la valeur de leur investissement et à percevoir des revenus sur la période de détention recommandée avec la capacité de supporter des pertes à hauteur du montant investi. Le produit n'est pas ouvert aux résidents des Etats Unis d'Amérique/"U.S. Person" (la définition de « U.S. Person » est disponible sur le site internet de la société de gestion www.amundi.com et/ou dans le prospectus).

Rachat et transaction : Les parts peuvent être vendues (remboursées) quotidiennement comme indiqué dans le prospectus au prix de transaction correspondant (valeur liquidative). De plus amples détails sont exposés dans le prospectus de HYMNOS ISR.

Politique de distribution : Conformément aux dispositions du prospectus, les revenus et plus-values de cessions pourront être capitalisés ou distribués à la discrétion de la société de gestion.

Informations complémentaires : Vous pouvez obtenir de plus amples informations sur ce produit, y compris le prospectus et les rapports financiers, gratuitement sur demande auprès de : Amundi Asset Management - 91-93 boulevard Pasteur, 75015 Paris, France. La valeur liquidative du produit est disponible sur www.amundi.fr

Dépositaire : CACEIS Bank.

Quels sont les risques et qu'est-ce que cela pourrait me rapporter ?

INDICATEUR DE RISQUE



L'indicateur synthétique de risque permet d'apprécier le niveau de risque de ce produit par rapport à d'autres. Il indique la probabilité que ce produit enregistre des pertes en cas de mouvements sur les marchés ou d'une impossibilité de notre part de vous payer.

Nous avons classé ce produit dans la classe de risque 3 sur 7, qui est une classe de risque entre basse et moyenne. Autrement dit, les pertes potentielles liées aux futurs résultats du produit se situent à un niveau entre faible et moyen et, si la situation venait à se détériorer sur les marchés, il est peu probable que notre capacité à vous payer en soit affectée.

Risques supplémentaires : Le risque de liquidité du marché peut accentuer la variation des performances du produit. L'utilisation de produits complexes tels que les produits dérivés peut entraîner une amplification des mouvements de titres dans votre portefeuille.

Ce produit ne prévoyant pas de protection contre les aléas de marché, vous pourriez perdre tout ou partie de votre investissement.

Outre les risques inclus dans l'indicateur de risque, d'autres risques peuvent influencer sur la performance du Fonds. Veuillez vous reporter au prospectus de HYMNOS ISR.

SCÉNARIOS DE PERFORMANCE

Les scénarios défavorable, intermédiaire et favorable présentés représentent des exemples utilisant les meilleure et pire performances ainsi que la performance moyenne du Fonds au cours des 10 dernières années. Les marchés pourraient évoluer très différemment à l'avenir. Le scénario de tensions montre ce que vous pourriez obtenir dans des situations de marché extrêmes.

Ce que vous obtiendrez de ce produit dépend des performances futures du marché. L'évolution future du marché est aléatoire et ne peut être prédite avec précision.

Période de détention recommandée : 5 ans			
Investissement 10 000 EUR			
Scénarios		Si vous sortez après	
		1 an	5 ans
Minimum	Il n'existe aucun rendement minimal garanti. Vous pourriez perdre tout ou une partie de votre investissement.		
Scénario de tensions	Ce que vous pourriez obtenir après déduction des coûts	€6 560	€6 410
	Rendement annuel moyen	-34,4%	-8,5%
Scénario défavorable	Ce que vous pourriez obtenir après déduction des coûts	€8 250	€9 080
	Rendement annuel moyen	-17,5%	-1,9%
Scénario intermédiaire	Ce que vous pourriez obtenir après déduction des coûts	€10 130	€10 790
	Rendement annuel moyen	1,3%	1,5%
Scénario favorable	Ce que vous pourriez obtenir après déduction des coûts	€11 480	€11 990
	Rendement annuel moyen	14,8%	3,7%

Les chiffres indiqués comprennent tous les coûts du produit lui-même, mais pas nécessairement tous les frais dus à votre conseiller ou distributeur. Ces chiffres ne tiennent pas compte de votre situation fiscale personnelle, qui peut également influencer sur les montants que vous recevrez.

Scénario défavorable : Ce type de scénario s'est produit pour un investissement entre le 29/09/2017 et le 30/09/2022

Scénario intermédiaire : Ce type de scénario s'est produit pour un investissement entre le 31/01/2020 et le 31/01/2025

Scénario favorable : Ce type de scénario s'est produit pour un investissement entre le 31/03/2020 et le 31/03/2025

Que se passe-t-il si Amundi Asset Management n'est pas en mesure d'effectuer les versements ?

Le produit est une copropriété d'instruments financiers et de dépôts distincte de la Société de gestion. En cas de défaillance de la Société de gestion, les actifs du produit conservés par le dépositaire ne seront pas affectés. En cas de défaillance du dépositaire, le risque de perte financière du produit est atténué en raison de la ségrégation légale des actifs du dépositaire de ceux du produit.

Que va me coûter cet investissement ?

Il se peut que la personne qui vous vend ce produit ou qui vous fournit des conseils à son sujet vous demande de payer des coûts supplémentaires. Si c'est le cas, cette personne vous informera au sujet de ces coûts et vous montrera l'incidence de ces coûts sur votre investissement.

COÛTS AU FIL DU TEMPS

Les tableaux présentent les montants prélevés sur votre investissement afin de couvrir les différents types de coûts. Ces montants dépendent du montant que vous investissez, du temps pendant lequel vous détenez le produit. Les montants indiqués ici sont des illustrations basées sur un exemple de montant d'investissement et des différentes périodes d'investissement possibles.

Nous avons supposé :

- qu'au cours de la première année vous récupéreriez le montant que vous avez investi (rendement annuel de 0 %). Que pour les autres périodes de détention, le produit évolue de la manière indiquée dans le scénario intermédiaire.
- 10 000 EUR sont investis.

Scénarios	Investissement 10 000 EUR	
	Si vous sortez après	
	1 an	5 ans*
Coûts totaux	€330	€934
Incidence des coûts annuels**	3,3%	1,8%

* Période de détention recommandée.

** Elle montre dans quelle mesure les coûts réduisent annuellement votre rendement au cours de la période de détention. Par exemple, elle montre que si vous sortez à la fin de la période de détention recommandée, il est prévu que votre rendement moyen par an soit de 3,30% avant déduction des coûts et de 1,53% après cette déduction.

Ces chiffres comprennent les coûts de distribution maximaux que la personne vous vendant le produit peut vous facturer (2,00% du montant investi / 200 EUR). Cette personne vous informera des coûts de distribution réels.

COMPOSITION DES COÛTS

Coûts ponctuels d'entrée ou de sortie		Si vous sortez après 1 an
Coûts d'entrée	Cela comprend des coûts de distribution de 2,00% du montant investi. Il s'agit du montant maximal que vous paierez. La personne qui vous vend le produit vous informera des coûts réels.	Jusqu'à 200 EUR
Coûts de sortie	Nous ne facturons pas de coûts de sortie pour ce produit, mais la personne qui vous vend le produit peut le faire.	0,00 EUR
Coûts récurrents prélevés chaque année		
Frais de gestion et autres coûts administratifs ou d'exploitation	1,22% de la valeur de votre investissement par an. Ce pourcentage est basé sur les coûts réels au cours de la dernière année.	119,98 EUR
Coûts de transaction	0,10% de la valeur de votre investissement par an. Il s'agit d'une estimation des coûts encourus lorsque nous achetons et vendons les investissements sous-jacents pour le produit. Le montant réel variera en fonction du volume de nos achats et ventes.	10,03 EUR
Coûts accessoires prélevés sous certaines conditions spécifiques		
Commissions liées aux résultats	Il n'y a pas de commission liée aux résultats pour ce produit.	0,00 EUR

Combien de temps dois-je le conserver, et puis-je retirer de l'argent de façon anticipée?

Période de détention recommandée : 5 ans. Cette durée est basée sur notre évaluation des caractéristiques de risque et de rémunération et des coûts du Fonds. Ce produit est conçu pour un investissement à moyen terme ; vous devez être prêt à conserver votre investissement pendant au moins 5 ans. Vous pouvez obtenir le remboursement de votre investissement à tout moment ou le détenir plus longtemps.

Calendrier des ordres : les ordres de rachat de parts doivent être reçus avant 12:25 (heure de Paris) le jour d'établissement de la valeur liquidative. Veuillez-vous reporter au prospectus HYMNOS ISR pour plus de détails concernant les rachats. Un mécanisme de plafonnement des rachats (dit « Gates ») peut être mis en œuvre par la société de gestion. Les modalités de fonctionnement sont décrites dans le Prospectus.

Comment puis-je formuler une réclamation?

Si vous avez des réclamations, vous pouvez :

- Envoyer un courrier à Amundi Asset Management au 91-93 boulevard Pasteur, 75015 Paris - France
- Envoyer un e-mail à complaints@amundi.com

Dans le cas d'une réclamation, vous devez indiquer clairement vos coordonnées (nom, adresse, numéro de téléphone ou adresse e-mail) et fournir une brève explication de votre réclamation. Vous trouverez davantage d'informations sur notre site Internet www.amundi.fr.

Si vous avez une réclamation au sujet de la personne qui vous a conseillé ce produit, ou qui vous l'a vendu, vous devez vous rapprocher d'elle pour obtenir toutes les informations concernant la démarche à suivre pour faire une réclamation.

Autres informations pertinentes

Vous trouverez le prospectus, les documents d'informations clés, les avis aux investisseurs, les rapports financiers et d'autres documents d'information relatifs au produit, y compris les diverses politiques publiées du produit, sur notre site Internet www.amundi.fr. Vous pouvez également demander une copie de ces documents au siège social de la société de gestion.

Lorsque ce produit est utilisé comme support en unité de compte d'un contrat d'assurance sur la vie ou de capitalisation, les informations complémentaires sur ce contrat, telles que les coûts du contrat, qui ne sont pas compris dans les coûts indiqués dans le présent document, le contact en cas de réclamation et ce qui se passe en cas de défaillance de l'entreprise d'assurance sont présentées dans le document d'informations clés de ce contrat obligatoirement remis par votre assureur ou courtier ou tout autre intermédiaire d'assurance conformément à son obligation légale.

Performance passée : Vous pouvez télécharger les performances passées du Fonds au cours des 10 dernières années sur www.amundi.fr.

Scénarios de performance : Vous pouvez consulter les scénarios de performance précédents mis à jour chaque mois sur www.amundi.fr.

Produit**FIRST EAGLE AMUNDI RESILIENT EQUITY FUND - AHE**

Un Compartiment de First Eagle Amundi

LU2124190955 - Devise : EUR

Ce Compartiment est agréé au Luxembourg.

Société de gestion : Amundi Luxembourg S.A. (ci-après : « nous »), membre du groupe Amundi, est agréé au Luxembourg et réglementé par la Commission de surveillance du secteur financier (CSSF).

Le CSSF est chargé du contrôle d'Amundi Luxembourg S.A. en ce qui concerne ce Document d'informations clés.

Pour de plus amples informations, veuillez consulter www.amundi.lu ou appeler le +352 2686 8001.

Ce document a été publié le 19/06/2025.

En quoi consiste ce produit ?

Type : Actions d'un Compartiment de First Eagle Amundi, un organisme de placement collectif en valeurs mobilières (OPCVM), constitué en tant que SICAV.

Durée : La durée du Compartiment est illimitée. La Société de gestion peut dissoudre le fonds par liquidation ou par fusion avec un autre fonds conformément aux exigences légales.

Objectifs : Offrir une croissance du capital sur le long terme en investissant dans une large gamme de titres du monde entier, en utilisant une approche d'investissement communément appelée « value », tout en visant un meilleur profil de durabilité et une meilleure empreinte environnementale.

Investissements : Le Compartiment investira principalement dans des actions et des instruments liés à des actions sans restriction en termes de capitalisation boursière ou de diversification géographique, y compris sur les marchés émergents. Toutefois, le Compartiment exclut les investissements liés aux énergies fossiles, au tabac et à d'autres secteurs tels que définis dans le Prospectus. Un maximum de 10 % de l'actif net du Compartiment peut être investi dans des actifs liquides et des matières premières accessoires (tels que des ETC aurifères). Le Compartiment peut également investir dans des obligations d'État, des obligations d'entreprises et des instruments du marché monétaire. Les placements du Compartiment dans des obligations seront principalement destinés à la gestion de la trésorerie et les instruments seront principalement évalués comme étant « investment grade ». Aucun placement ne sera effectué dans des titres en difficulté. Les titres qui deviennent en difficulté après l'achat peuvent être conservés, mais ils ne devront en aucun cas excéder 5 % des actifs nets du Compartiment. Le Compartiment vise à améliorer l'empreinte environnementale et le profil de durabilité en intégrant des facteurs ESG (environnementaux, sociaux et de gouvernance d'entreprise). Le Compartiment s'efforce de faire en sorte que la note ESG de son portefeuille soit supérieure à celle de son univers d'investissement.

Le Compartiment ne peut investir dans des instruments financiers dérivés qu'à des fins de couverture. Le Compartiment ne peut conclure d'opérations de prêt de titres.

Indice de référence : Le Compartiment est activement géré. Le Compartiment utilise le Secured Overnight Financing Rate (SOFR) et le hurdle correspondant pour chaque catégorie d'actions concernée a posteriori comme indicateur pour évaluer la performance du Compartiment et, en ce qui concerne l'indice de référence de la commission de performance utilisé par les catégories d'actions concernées, pour calculer les commissions de performance. Il n'existe aucune contrainte relative à un tel Indice de référence qui limite la construction du portefeuille.

Investisseur de détail visé : Ce produit est destiné aux investisseurs ayant une connaissance de base et une expérience limitée ou inexistante en matière d'investissement dans des fonds, cherchant à accroître la valeur de leur investissement sur la période de détention recommandée et pouvant supporter des pertes allant jusqu'au montant investi.

Remboursement et opérations de rachat : Les actions peuvent être vendues (remboursées) comme indiqué dans le prospectus au prix de transaction correspondant (valeur nette des actifs). De plus amples informations sont fournies dans le prospectus de First Eagle Amundi.

Politique de distribution : Comme il s'agit d'une catégorie d'actions de non-distribution, les revenus de l'investissement sont réinvestis.

Informations complémentaires : Vous pouvez obtenir de plus amples informations sur le Compartiment, y compris le prospectus et les rapports financiers, gratuitement sur demande auprès de : Amundi Luxembourg S.A., 5, allée Scheffer 2520 Luxembourg, Luxembourg.

La Valeur nette des actifs du Compartiment est disponible sur www.amundi.lu

Dépositaire : Société Générale Luxembourg.

Quels sont les risques et qu'est-ce que cela pourrait me rapporter ?

INDICATEUR DE RISQUE



L'indicateur de risque part de l'hypothèse que vous gardez le produit pendant 5 ans.

Risque plus faible

Risque plus élevé

L'indicateur synthétique de risque permet d'apprécier le niveau de risque de ce produit par rapport à d'autres. Il indique la probabilité que ce produit enregistre des pertes en cas de mouvements sur les marchés ou d'une impossibilité de notre part de vous payer.

Nous avons classé ce produit dans la catégorie de risque 3 sur 7, qui est une catégorie de risque entre basse et moyenne. Autrement dit, les pertes potentielles liées aux futurs résultats du produit se situent à un niveau entre faible et moyen et, si la situation venait à se détériorer sur les marchés, il est peu probable que notre capacité à vous payer en soit affectée.

Risques supplémentaires : Le risque de liquidité du marché peut accentuer la variation des performances du produit.

Ce produit ne prévoyant pas de protection contre les aléas de marché, vous pourriez perdre tout ou partie de votre investissement.

Outre les risques inclus dans l'indicateur de risque, d'autres risques peuvent influencer sur la performance du Compartiment. Veuillez vous reporter au prospectus de First Eagle Amundi.

SCÉNARIOS DE PERFORMANCE

Les scénarios défavorable, intermédiaire et favorable présentés représentent des exemples utilisant les meilleure et pire performances, ainsi que la performance moyenne du Compartiment au cours des 10 dernières années. Les marchés pourraient évoluer très différemment à l'avenir. Le scénario de tensions montre ce que vous pourriez obtenir dans des situations de marché extrêmes.

Ce que vous obtiendrez de ce produit dépend des performances futures du marché. L'évolution future du marché est aléatoire et ne peut être prédite avec précision.

Période de détention recommandée : 5 ans			
Investissement 10 000 EUR			
Scénarios		Si vous sortez après	
		1 an	5 ans
Minimum	Il n'existe aucun rendement minimal garanti. Vous pourriez perdre tout ou une partie de votre investissement.		
Scénario de tensions	Ce que vous pourriez obtenir après déduction des coûts	5 340 €	4 980 €
	Rendement annuel moyen	-46,6 %	-13,0 %
Scénario défavorable	Ce que vous pourriez obtenir après déduction des coûts	7 620 €	8 410 €
	Rendement annuel moyen	-23,8 %	-3,4 %
Scénario intermédiaire	Ce que vous pourriez obtenir après déduction des coûts	9 940 €	10 780 €
	Rendement annuel moyen	-0,6 %	1,5 %
Scénario favorable	Ce que vous pourriez obtenir après déduction des coûts	12 560 €	13 950 €
	Rendement annuel moyen	25,6 %	6,9 %

Les chiffres indiqués comprennent tous les coûts du produit lui-même, mais pas nécessairement tous les frais dus à votre conseiller ou distributeur. Ces chiffres ne tiennent pas compte de votre situation fiscale personnelle, qui peut également influencer sur les montants que vous recevrez.

Ce type de scénario s'est produit pour un investissement utilisant un mandataire approprié.

Scénario favorable : ce type de scénario s'est produit pour un investissement entre le 31/03/2020 et le 31/03/2025.

Scénario intermédiaire : ce type de scénario s'est produit pour un investissement entre le 31/03/2017 et le 31/03/2022.

Scénario défavorable : ce type de scénario s'est produit pour un investissement entre le 29/09/2017 et le 30/09/2022.

Que se passe-t-il si Amundi Luxembourg S.A. n'est pas en mesure d'effectuer les versements ?

Un pool d'actifs distinct est investi et maintenu pour chaque Compartiment de First Eagle Amundi. L'actif et le passif du Compartiment sont ségrégués de ceux des autres compartiments et de ceux de la Société de gestion, et il n'existe aucune responsabilité croisée entre eux. Le Compartiment ne serait pas responsable en cas de défaillance ou de manquement de la Société de gestion ou de l'un de ses prestataires de services délégués.

Que va me coûter cet investissement ?

Il se peut que la personne qui vous vend ce produit ou qui vous fournit des conseils à son sujet vous demande de payer des coûts supplémentaires. Si c'est le cas, cette personne vous informera au sujet de ces coûts et vous montrera l'incidence de ces coûts sur votre investissement.

COÛTS AU FIL DU TEMPS

Les tableaux présentent les montants prélevés sur votre investissement afin de couvrir les différents types de coûts. Ces montants dépendent du montant que vous investissez et du temps pendant lequel vous détenez le produit ainsi que de ses performances. Les montants indiqués ici sont des illustrations basées sur un exemple de montant d'investissement et différentes périodes d'investissement possibles.

Nous avons supposé :

- qu'au cours de la première année vous récupéreriez le montant que vous avez investi (rendement annuel de 0 %). Que pour les autres périodes de détention, le produit évolue de la manière indiquée dans le scénario intermédiaire.

- 10 000 EUR sont investis.

Investissement 10 000 EUR		
Scénarios	Si vous sortez après	
	1 an	5 ans*
Coûts totaux	702 €	1 698 €
Incidence des coûts annuels**	7,1 %	3,2 %

* Période de détention recommandée.

** Elle montre dans quelle mesure les coûts réduisent annuellement votre rendement au cours de la période de détention. Par exemple, elle montre que si vous sortez à la fin de la période de détention recommandée, il est prévu que votre rendement annuel moyen soit de 4,75 % avant déduction des coûts et de 1,51 % après cette déduction.

Ces chiffres comprennent les coûts de distribution maximaux que la personne vous vendant le produit peut vous facturer (5,00 % du montant investi / 500 EUR). Cette personne vous informera des coûts de distribution réels.

Si vous avez investi dans ce produit dans le cadre d'un contrat d'assurance, les coûts indiqués n'incluent pas les coûts supplémentaires que vous pourriez éventuellement supporter.

COMPOSITION DES COÛTS

Coûts ponctuels à l'entrée ou à la sortie		Si vous sortez après 1 an
Coûts d'entrée	Cela comprend les coûts de distribution de 5,00 % du montant investi. C'est le maximum qui vous sera facturé. La personne qui vous vend le produit vous informera du coût réel.	Jusqu'à 500 EUR
Coûts de sortie	Nous ne facturons pas de coûts de sortie pour ce produit, mais la personne qui vous vend le produit peut le faire.	0,00 EUR
Coûts récurrents prélevés chaque année		
Frais de gestion et autres administratifs d'exploitation	frais 1,85 % de la valeur de votre investissement par an. Ce pourcentage se base sur les coûts réels au cours de l'année ou dernière.	175,75 EUR
Coûts de transaction	0,10 % de la valeur de votre investissement par an. Il s'agit d'une estimation des coûts d'achat et de vente des investissements sous-jacents au produit. Le montant réel dépend de la quantité que nous achetons et vendons.	9,57 EUR
Coûts accessoires prélevés sous certaines conditions spécifiques		
Commissions liées aux résultats	15,00 % annuel de performance au-delà de celle de l'actif de référence, l'Indice SOFR + 430 points de base. Le calcul s'applique à chaque date de calcul de la Valeur nette des actifs conformément aux conditions décrites dans le prospectus. Les sous-performances passées doivent être compensées sans limite de temps avant qu'une nouvelle provision au titre de la commission de performance puisse être enregistrée. Le montant réel varie en fonction de la performance de votre investissement. L'estimation des coûts cumulés ci-dessus inclut la moyenne des 5 dernières années. Lorsque le rendement de la catégorie d'actions est négatif au cours de la période d'observation de la performance, la Société de gestion applique une règle de « high water mark » (qui correspond à la Valeur nette des actifs au début de la période d'observation de la performance) lorsqu'elle n'est pas autorisée à percevoir une commission de performance, quelle que soit la performance de la catégorie d'actions par rapport à sa Commission de performance de Référence.	17,10 EUR

Combien de temps dois-je le conserver, et puis-je retirer de l'argent de façon anticipée ?

Période de détention recommandée : 5 ans, est basée sur notre évaluation des caractéristiques de risque et de rémunération et des coûts du Compartiment.

Ce produit est conçu pour un investissement à moyen terme ; vous devez être prêt à conserver votre investissement pendant au moins 5 ans. Vous pouvez obtenir le remboursement de votre investissement à tout moment ou le détenir plus longtemps.

Calendrier des ordres : Les ordres de rachat d'actions doivent être reçus avant 14 h 00, heure de Luxembourg, le Jour d'évaluation. Veuillez consulter le Prospectus de First Eagle Amundi pour de plus amples informations concernant les rachats.

Vous pouvez échanger des actions du Compartiment contre des actions d'autres Compartiments de First Eagle Amundi conformément au prospectus de First Eagle Amundi.

Comment puis-je formuler une réclamation ?

Si vous avez des réclamations, vous pouvez :

- Appeler notre hotline dédiée aux réclamations au +352 2686 8001
- Envoyer un courrier à Amundi Luxembourg S.A., Service clients, 5 allée Scheffer, 2520 Luxembourg, Luxembourg
- Envoyer un e-mail à info@amundi.com

Dans le cas d'une réclamation, vous devez indiquer clairement vos coordonnées (nom, adresse, numéro de téléphone ou adresse e-mail) et fournir une brève explication de votre réclamation. Vous trouverez davantage d'informations sur notre site Internet www.amundi.lu.

Si vous avez une réclamation au sujet de la personne qui vous a conseillé ce produit ou qui vous l'a vendu, vous devez vous rapprocher d'elle pour obtenir toutes les informations concernant la démarche à suivre pour faire une réclamation.

Autres informations pertinentes

Vous trouverez le prospectus, les statuts, les documents d'informations clés pour l'investisseur, les avis aux investisseurs, les rapports financiers et d'autres documents d'informations relatifs au Compartiment, y compris les diverses politiques publiées du Compartiment, sur notre site Internet www.amundi.lu. Vous pouvez également demander une copie de ces documents au siège social de la Société de gestion.

Performance passée : Vous pouvez télécharger les performances passées du Compartiment au cours des 5 dernières années sur www.amundi.lu.

Scénarios de performance : Vous pouvez consulter les scénarios de performance précédents mis à jour chaque mois sur www.amundi.lu.

Produit**FIRST EAGLE AMUNDI RESILIENT EQUITY FUND - AE**

Un Compartiment de First Eagle Amundi

LU2124190872 - Devise : EUR

Ce Compartiment est agréé au Luxembourg.

Société de gestion : Amundi Luxembourg S.A. (ci-après : « nous »), membre du groupe Amundi, est agréé au Luxembourg et réglementé par la Commission de surveillance du secteur financier (CSSF).

Le CSSF est chargé du contrôle d'Amundi Luxembourg S.A. en ce qui concerne ce Document d'informations clés.

Pour de plus amples informations, veuillez consulter www.amundi.lu ou appeler le +352 2686 8001.

Ce document a été publié le 19/06/2025.

En quoi consiste ce produit ?

Type : Actions d'un Compartiment de First Eagle Amundi, un organisme de placement collectif en valeurs mobilières (OPCVM), constitué en tant que SICAV.

Durée : La durée du Compartiment est illimitée. La Société de gestion peut dissoudre le fonds par liquidation ou par fusion avec un autre fonds conformément aux exigences légales.

Objectifs : Offrir une croissance du capital sur le long terme en investissant dans une large gamme de titres du monde entier, en utilisant une approche d'investissement communément appelée « value », tout en visant un meilleur profil de durabilité et une meilleure empreinte environnementale.

Investissements : Le Compartiment investira principalement dans des actions et des instruments liés à des actions sans restriction en termes de capitalisation boursière ou de diversification géographique, y compris sur les marchés émergents. Toutefois, le Compartiment exclut les investissements liés aux énergies fossiles, au tabac et à d'autres secteurs tels que définis dans le Prospectus. Un maximum de 10 % de l'actif net du Compartiment peut être investi dans des actifs liquides et des matières premières accessoires (tels que des ETC aurifères). Le Compartiment peut également investir dans des obligations d'État, des obligations d'entreprises et des instruments du marché monétaire. Les placements du Compartiment dans des obligations seront principalement destinés à la gestion de la trésorerie et les instruments seront principalement évalués comme étant « investment grade ». Aucun placement ne sera effectué dans des titres en difficulté. Les titres qui deviennent en difficulté après l'achat peuvent être conservés, mais ils ne devront en aucun cas excéder 5 % des actifs nets du Compartiment. Le Compartiment vise à améliorer l'empreinte environnementale et le profil de durabilité en intégrant des facteurs ESG (environnementaux, sociaux et de gouvernance d'entreprise). Le Compartiment s'efforce de faire en sorte que la note ESG de son portefeuille soit supérieure à celle de son univers d'investissement.

Le Compartiment ne peut investir dans des instruments financiers dérivés qu'à des fins de couverture. Le Compartiment ne peut conclure d'opérations de prêt de titres.

Indice de référence : Le Compartiment est activement géré. Le Compartiment utilise le Secured Overnight Financing Rate (SOFR) et le hurdle correspondant pour chaque catégorie d'actions concernée a posteriori comme indicateur pour évaluer la performance du Compartiment et, en ce qui concerne l'indice de référence de la commission de performance utilisé par les catégories d'actions concernées, pour calculer les commissions de performance. Il n'existe aucune contrainte relative à un tel Indice de référence qui limite la construction du portefeuille.

Investisseur de détail visé : Ce produit est destiné aux investisseurs ayant une connaissance de base et une expérience limitée ou inexistante en matière d'investissement dans des fonds, cherchant à accroître la valeur de leur investissement sur la période de détention recommandée et pouvant supporter des pertes allant jusqu'au montant investi.

Remboursement et opérations de rachat : Les actions peuvent être vendues (remboursées) comme indiqué dans le prospectus au prix de transaction correspondant (valeur nette des actifs). De plus amples informations sont fournies dans le prospectus de First Eagle Amundi.

Politique de distribution : Comme il s'agit d'une catégorie d'actions de non-distribution, les revenus de l'investissement sont réinvestis.

Informations complémentaires : Vous pouvez obtenir de plus amples informations sur le Compartiment, y compris le prospectus et les rapports financiers, gratuitement sur demande auprès de : Amundi Luxembourg S.A., 5, allée Scheffer 2520 Luxembourg, Luxembourg.

La Valeur nette des actifs du Compartiment est disponible sur www.amundi.lu

Dépositaire : Société Générale Luxembourg.

Quels sont les risques et qu'est-ce que cela pourrait me rapporter ?

INDICATEUR DE RISQUE



L'indicateur de risque part de l'hypothèse que vous gardez le produit pendant 5 ans.

Risque plus faible

Risque plus élevé

L'indicateur synthétique de risque permet d'apprécier le niveau de risque de ce produit par rapport à d'autres. Il indique la probabilité que ce produit enregistre des pertes en cas de mouvements sur les marchés ou d'une impossibilité de notre part de vous payer.

Nous avons classé ce produit dans la catégorie de risque 3 sur 7, qui est une catégorie de risque entre basse et moyenne. Autrement dit, les pertes potentielles liées aux futurs résultats du produit se situent à un niveau entre faible et moyen et, si la situation venait à se détériorer sur les marchés, il est peu probable que notre capacité à vous payer en soit affectée.

Risques supplémentaires : Le risque de liquidité du marché peut accentuer la variation des performances du produit.

Ce produit ne prévoyant pas de protection contre les aléas de marché, vous pourriez perdre tout ou partie de votre investissement.

Outre les risques inclus dans l'indicateur de risque, d'autres risques peuvent influencer sur la performance du Compartiment. Veuillez vous reporter au prospectus de First Eagle Amundi.

SCÉNARIOS DE PERFORMANCE

Les scénarios défavorable, intermédiaire et favorable présentés représentent des exemples utilisant les meilleure et pire performances, ainsi que la performance moyenne du Compartiment au cours des 10 dernières années. Les marchés pourraient évoluer très différemment à l'avenir. Le scénario de tensions montre ce que vous pourriez obtenir dans des situations de marché extrêmes.

Ce que vous obtiendrez de ce produit dépend des performances futures du marché. L'évolution future du marché est aléatoire et ne peut être prédite avec précision.

Période de détention recommandée : 5 ans			
Investissement 10 000 EUR			
Scénarios		Si vous sortez après	
		1 an	5 ans
Minimum	Il n'existe aucun rendement minimal garanti. Vous pourriez perdre tout ou une partie de votre investissement.		
Scénario de tensions	Ce que vous pourriez obtenir après déduction des coûts	5 880 €	5 430 €
	Rendement annuel moyen	-41,2 %	-11,5 %
Scénario défavorable	Ce que vous pourriez obtenir après déduction des coûts	8 330 €	10 160 €
	Rendement annuel moyen	-16,7 %	0,3 %
Scénario intermédiaire	Ce que vous pourriez obtenir après déduction des coûts	10 050 €	12 190 €
	Rendement annuel moyen	0,5 %	4,0 %
Scénario favorable	Ce que vous pourriez obtenir après déduction des coûts	12 050 €	15 810 €
	Rendement annuel moyen	20,5 %	9,6 %

Les chiffres indiqués comprennent tous les coûts du produit lui-même, mais pas nécessairement tous les frais dus à votre conseiller ou distributeur. Ces chiffres ne tiennent pas compte de votre situation fiscale personnelle, qui peut également influencer sur les montants que vous recevrez.

Ce type de scénario s'est produit pour un investissement utilisant un mandataire approprié.

Scénario favorable : ce type de scénario s'est produit pour un investissement entre le 31/03/2020 et le 31/03/2025.

Scénario intermédiaire : ce type de scénario s'est produit pour un investissement entre le 31/08/2017 et le 31/08/2022

Scénario défavorable : ce type de scénario s'est produit pour un investissement entre le 31/05/2024 et le 12/06/2025.

Que se passe-t-il si Amundi Luxembourg S.A. n'est pas en mesure d'effectuer les versements ?

Un pool d'actifs distinct est investi et maintenu pour chaque Compartiment de First Eagle Amundi. L'actif et le passif du Compartiment sont ségrégués de ceux des autres compartiments et de ceux de la Société de gestion, et il n'existe aucune responsabilité croisée entre eux. Le Compartiment ne serait pas responsable en cas de défaillance ou de manquement de la Société de gestion ou de l'un de ses prestataires de services délégués.

Que va me coûter cet investissement ?

Il se peut que la personne qui vous vend ce produit ou qui vous fournit des conseils à son sujet vous demande de payer des coûts supplémentaires. Si c'est le cas, cette personne vous informera au sujet de ces coûts et vous montrera l'incidence de ces coûts sur votre investissement.

COÛTS AU FIL DU TEMPS

Les tableaux présentent les montants prélevés sur votre investissement afin de couvrir les différents types de coûts. Ces montants dépendent du montant que vous investissez et du temps pendant lequel vous détenez le produit ainsi que de ses performances. Les montants indiqués ici sont des illustrations basées sur un exemple de montant d'investissement et différentes périodes d'investissement possibles.

Nous avons supposé :

- qu'au cours de la première année vous récupérez le montant que vous avez investi (rendement annuel de 0 %). Que pour les autres périodes de détention, le produit évolue de la manière indiquée dans le scénario intermédiaire.

- 10 000 EUR sont investis.

Investissement 10 000 EUR		
Scénarios	Si vous sortez après	
	1 an	5 ans*
Coûts totaux	699 €	1 835 €
Incidence des coûts annuels**	7,1 %	3,3 %

* Période de détention recommandée.

** Elle montre dans quelle mesure les coûts réduisent annuellement votre rendement au cours de la période de détention. Par exemple, elle montre que si vous sortez à la fin de la période de détention recommandée, il est prévu que votre rendement annuel moyen soit de 7,32 % avant déduction des coûts et de 4,04 % après cette déduction.

Ces chiffres comprennent les coûts de distribution maximaux que la personne vous vendant le produit peut vous facturer (5,00 % du montant investi / 500 EUR). Cette personne vous informera des coûts de distribution réels.

Si vous avez investi dans ce produit dans le cadre d'un contrat d'assurance, les coûts indiqués n'incluent pas les coûts supplémentaires que vous pourriez éventuellement supporter.

COMPOSITION DES COÛTS

Coûts ponctuels à l'entrée ou à la sortie		Si vous sortez après 1 an
Coûts d'entrée	Cela comprend les coûts de distribution de 5,00 % du montant investi. C'est le maximum qui vous sera facturé. La personne qui vous vend le produit vous informera du coût réel.	Jusqu'à 500 EUR
Coûts de sortie	Nous ne facturons pas de coûts de sortie pour ce produit, mais la personne qui vous vend le produit peut le faire.	0,00 EUR
Coûts récurrents prélevés chaque année		
Frais de gestion et autres administratifs d'exploitation	frais 1,85 % de la valeur de votre investissement par an. Ce pourcentage se base sur les coûts réels au cours de l'année ou dernière.	175,75 EUR
Coûts de transaction	0,10 % de la valeur de votre investissement par an. Il s'agit d'une estimation des coûts d'achat et de vente des investissements sous-jacents au produit. Le montant réel dépend de la quantité que nous achetons et vendons.	9,57 EUR
Coûts accessoires prélevés sous certaines conditions spécifiques		
Commissions liées aux résultats	15,00 % annuel de performance au-delà de celle de l'actif de référence, l'Indice SOFR + 430 points de base. Le calcul s'applique à chaque date de calcul de la Valeur nette des actifs conformément aux conditions décrites dans le prospectus. Les sous-performances passées doivent être compensées sans limite de temps avant qu'une nouvelle provision au titre de la commission de performance puisse être enregistrée. Le montant réel varie en fonction de la performance de votre investissement. L'estimation des coûts cumulés ci-dessus inclut la moyenne des 5 dernières années. Lorsque le rendement de la catégorie d'actions est négatif au cours de la période d'observation de la performance, la Société de gestion applique une règle de « high water mark » (qui correspond à la Valeur nette des actifs au début de la période d'observation de la performance) lorsqu'elle n'est pas autorisée à percevoir une commission de performance, quelle que soit la performance de la catégorie d'actions par rapport à sa Commission de performance de Référence.	14,25 EUR

Combien de temps dois-je le conserver, et puis-je retirer de l'argent de façon anticipée ?

Période de détention recommandée : 5 ans, est basée sur notre évaluation des caractéristiques de risque et de rémunération et des coûts du Compartiment.

Ce produit est conçu pour un investissement à moyen terme ; vous devez être prêt à conserver votre investissement pendant au moins 5 ans. Vous pouvez obtenir le remboursement de votre investissement à tout moment ou le détenir plus longtemps.

Calendrier des ordres : Les ordres de rachat d'actions doivent être reçus avant 14 h 00, heure de Luxembourg, le Jour d'évaluation. Veuillez consulter le Prospectus de First Eagle Amundi pour de plus amples informations concernant les rachats.

Vous pouvez échanger des actions du Compartiment contre des actions d'autres Compartiments de First Eagle Amundi conformément au prospectus de First Eagle Amundi.

Comment puis-je formuler une réclamation ?

Si vous avez des réclamations, vous pouvez :

- Appeler notre hotline dédiée aux réclamations au +352 2686 8001
- Envoyer un courrier à Amundi Luxembourg S.A., Service clients, 5 allée Scheffer, 2520 Luxembourg, Luxembourg
- Envoyer un e-mail à info@amundi.com

Dans le cas d'une réclamation, vous devez indiquer clairement vos coordonnées (nom, adresse, numéro de téléphone ou adresse e-mail) et fournir une brève explication de votre réclamation. Vous trouverez davantage d'informations sur notre site Internet www.amundi.lu.

Si vous avez une réclamation au sujet de la personne qui vous a conseillé ce produit ou qui vous l'a vendu, vous devez vous rapprocher d'elle pour obtenir toutes les informations concernant la démarche à suivre pour faire une réclamation.

Autres informations pertinentes

Vous trouverez le prospectus, les statuts, les documents d'informations clés pour l'investisseur, les avis aux investisseurs, les rapports financiers et d'autres documents d'informations relatifs au Compartiment, y compris les diverses politiques publiées du Compartiment, sur notre site Internet www.amundi.lu. Vous pouvez également demander une copie de ces documents au siège social de la Société de gestion.

Performance passée : Vous pouvez télécharger les performances passées du Compartiment au cours des 5 dernières années sur www.amundi.lu.

Scénarios de performance : Vous pouvez consulter les scénarios de performance précédents mis à jour chaque mois sur www.amundi.lu.

Produit**FIRST EAGLE AMUNDI INTERNATIONAL FUND - AE**

Un Compartiment de First Eagle Amundi

LU0565135745 - Devise : EUR

Ce Compartiment est agréé au Luxembourg.

Société de gestion : Amundi Luxembourg S.A. (ci-après : « nous »), membre du groupe Amundi, est agréé au Luxembourg et réglementé par la Commission de surveillance du secteur financier (CSSF).

Le CSSF est chargé du contrôle d'Amundi Luxembourg S.A. en ce qui concerne ce Document d'informations clés.

Pour de plus amples informations, veuillez consulter www.amundi.lu ou appeler le +352 2686 8001.

Ce document a été publié le 19/06/2025.

En quoi consiste ce produit ?

Type : Actions d'un Compartiment de First Eagle Amundi, un organisme de placement collectif en valeurs mobilières (OPCVM), constitué en tant que SICAV.

Durée : La durée du Compartiment est illimitée. La Société de gestion peut dissoudre le fonds par liquidation ou par fusion avec un autre fonds conformément aux exigences légales.

Objectifs : Cherche à offrir une croissance du capital aux investisseurs en diversifiant ses investissements sur toutes les catégories d'actifs et en appliquant une approche fondée sur la valeur.

Investissements : Le Compartiment investit au moins les deux tiers de ses actifs nets dans des actions, des instruments liés à des actions et des obligations, sans aucune restriction en termes de capitalisation boursière, diversification géographique (y compris les marchés émergents) ou concernant la part des actifs du Compartiment pouvant être investie dans une catégorie d'actifs ou un marché particulier. Le Compartiment peut également chercher à s'exposer à des matières premières à hauteur de 25 % de ses actifs nets. Pas plus de 25 % des actifs nets du Compartiment seront investis dans des obligations qui sont inférieures à la note « investment grade », et aucun placement ne sera effectué dans des Titres en difficulté. Les titres qui deviennent en difficulté après l'achat peuvent être conservés, mais ils ne devront en aucun cas excéder 5 % des actifs nets du Compartiment.

Loi allemande sur la fiscalité des investissements : Au moins 51 % de la valeur nette des actifs du Compartiment sont investis en permanence dans des actions cotées en bourse ou négociées sur un marché organisé. Par souci de clarté, les investissements dans des sociétés d'investissement immobilier cotées (telles que définies par le ministère allemand des Finances) et des OPCVM ou OPC ne sont pas inclus dans ce pourcentage.

Le processus d'investissement repose sur une analyse fondamentale de la situation financière et commerciale des émetteurs, des perspectives de marché et d'autres éléments.

Indice de référence : Le Compartiment est activement géré. Le Compartiment utilise le Secured Overnight Financing Rate (SOFR) et le hurdle correspondant pour chaque catégorie d'actions concernée a posteriori comme indicateur pour évaluer la performance du Compartiment et, en ce qui concerne l'indice de référence de la commission de performance utilisé par les catégories d'actions concernées, pour calculer les commissions de performance. Il n'existe aucune contrainte relative à un tel Indice de référence qui limite la construction du portefeuille.

Processus de gestion : Le Compartiment intègre des facteurs de durabilité dans son processus d'investissement et prend en compte les principales incidences négatives des décisions d'investissement sur les Facteurs de durabilité. Compte tenu de l'orientation d'investissement du Compartiment, le gestionnaire d'investissement du Compartiment n'intègre pas de prise en compte des activités économiques durables sur le plan environnemental (telles que prescrites dans le Règlement sur la taxonomie) dans le processus d'investissement du Compartiment.

Catégorie de produit SFDR : Article 6.

Investisseur de détail visé : Ce produit est destiné aux investisseurs ayant une connaissance de base et une expérience limitée ou inexistante en matière d'investissement dans des fonds, cherchant à accroître la valeur de leur investissement sur la période de détention recommandée et pouvant supporter des pertes allant jusqu'au montant investi.

Remboursement et opérations de rachat : Les actions peuvent être vendues (remboursées) comme indiqué dans le prospectus au prix de transaction correspondant (valeur nette des actifs). De plus amples informations sont fournies dans le prospectus de First Eagle Amundi.

Politique de distribution : Comme il s'agit d'une catégorie d'actions de non-distribution, les revenus de l'investissement sont réinvestis.

Informations complémentaires : Vous pouvez obtenir de plus amples informations sur le Compartiment, y compris le prospectus et les rapports financiers, gratuitement sur demande auprès de : Amundi Luxembourg S.A., 5, allée Scheffer 2520 Luxembourg, Luxembourg.

La Valeur nette des actifs du Compartiment est disponible sur www.amundi.lu

Dépositaire : Société Générale Luxembourg.

Quels sont les risques et qu'est-ce que cela pourrait me rapporter ?

INDICATEUR DE RISQUE



L'indicateur de risque part de l'hypothèse que vous gardez le produit pendant plus de 5 ans.

Risque plus faible

Risque plus élevé

L'indicateur synthétique de risque permet d'apprécier le niveau de risque de ce produit par rapport à d'autres. Il indique la probabilité que ce produit enregistre des pertes en cas de mouvements sur les marchés ou d'une impossibilité de notre part de vous payer.

Nous avons classé ce produit dans la catégorie de risque 3 sur 7, qui est une catégorie de risque entre basse et moyenne. Autrement dit, les pertes potentielles liées aux futurs résultats du produit se situent à un niveau entre faible et moyen et, si la situation venait à se détériorer sur les marchés, il est peu probable que notre capacité à vous payer en soit affectée.

Risques supplémentaires : Le risque de liquidité du marché peut accentuer la variation des performances du produit.

Ce produit ne prévoyant pas de protection contre les aléas de marché, vous pourriez perdre tout ou partie de votre investissement.

Outre les risques inclus dans l'indicateur de risque, d'autres risques peuvent influencer sur la performance du Compartiment. Veuillez vous reporter au prospectus de First Eagle Amundi.

SCÉNARIOS DE PERFORMANCE

Les scénarios défavorable, intermédiaire et favorable présentés représentent des exemples utilisant les meilleure et pire performances, ainsi que la performance moyenne du Compartiment au cours des 10 dernières années. Les marchés pourraient évoluer très différemment à l'avenir. Le scénario de tensions montre ce que vous pourriez obtenir dans des situations de marché extrêmes.

Ce que vous obtiendrez de ce produit dépend des performances futures du marché. L'évolution future du marché est aléatoire et ne peut être prédite avec précision.

Période de détention recommandée : plus de 5 ans			
Investissement 10 000 EUR			
Scénarios		Si vous sortez après	
		1 an	plus de 5 ans
Minimum	Il n'existe aucun rendement minimal garanti. Vous pourriez perdre tout ou une partie de votre investissement.		
Scénario de tensions	Ce que vous pourriez obtenir après déduction des coûts	5 620 €	5 300 €
	Rendement annuel moyen	-43,8 %	-11,9 %
Scénario défavorable	Ce que vous pourriez obtenir après déduction des coûts	8 380 €	10 120 €
	Rendement annuel moyen	-16,2 %	0,2 %
Scénario intermédiaire	Ce que vous pourriez obtenir après déduction des coûts	10 050 €	12 540 €
	Rendement annuel moyen	0,5 %	4,6 %
Scénario favorable	Ce que vous pourriez obtenir après déduction des coûts	12 120 €	16 430 €
	Rendement annuel moyen	21,2 %	10,4 %

Les chiffres indiqués comprennent tous les coûts du produit lui-même, mais pas nécessairement tous les frais dus à votre conseiller ou distributeur. Ces chiffres ne tiennent pas compte de votre situation fiscale personnelle, qui peut également influencer sur les montants que vous recevrez.

Ce type de scénario s'est produit pour un investissement utilisant un mandataire approprié.

Scénario favorable : ce type de scénario s'est produit pour un investissement entre le 31/03/2020 et le 31/03/2025.

Scénario intermédiaire : ce type de scénario s'est produit pour un investissement entre le 31/03/2016 et le 31/03/2021

Scénario défavorable : ce type de scénario s'est produit pour un investissement entre le 31/05/2024 et le 12/06/2025.

Que se passe-t-il si Amundi Luxembourg S.A. n'est pas en mesure d'effectuer les versements ?

Un pool d'actifs distinct est investi et maintenu pour chaque Compartiment de First Eagle Amundi. L'actif et le passif du Compartiment sont ségrégués de ceux des autres compartiments et de ceux de la Société de gestion, et il n'existe aucune responsabilité croisée entre eux. Le Compartiment ne serait pas responsable en cas de défaillance ou de manquement de la Société de gestion ou de l'un de ses prestataires de services délégués.

Que va me coûter cet investissement ?

Il se peut que la personne qui vous vend ce produit ou qui vous fournit des conseils à son sujet vous demande de payer des coûts supplémentaires. Si c'est le cas, cette personne vous informera au sujet de ces coûts et vous montrera l'incidence de ces coûts sur votre investissement.

COÛTS AU FIL DU TEMPS

Les tableaux présentent les montants prélevés sur votre investissement afin de couvrir les différents types de coûts. Ces montants dépendent du montant que vous investissez et du temps pendant lequel vous détenez le produit ainsi que de ses performances. Les montants indiqués ici sont des illustrations basées sur un exemple de montant d'investissement et différentes périodes d'investissement possibles.

Nous avons supposé :

- qu'au cours de la première année vous récupéreriez le montant que vous avez investi (rendement annuel de 0 %). Que pour les autres périodes de détention, le produit évolue de la manière indiquée dans le scénario intermédiaire.

- 10 000 EUR sont investis.

Investissement 10 000 EUR

Scénarios	Si vous sortez après	
	1 an	plus de 5 ans *
Coûts totaux	748 €	2 231 €
Incidence des coûts annuels**	7,6 %	3,8 %

* Période de détention recommandée.

** Elle montre dans quelle mesure les coûts réduisent annuellement votre rendement au cours de la période de détention. Par exemple, elle montre que si vous sortez à la fin de la période de détention recommandée, il est prévu que votre rendement annuel moyen soit de 8,48 % avant déduction des coûts et de 4,63 % après cette déduction.

Ces chiffres comprennent les coûts de distribution maximaux que la personne vous vendant le produit peut vous facturer (5,00 % du montant investi / 500 EUR). Cette personne vous informera des coûts de distribution réels.

Si vous avez investi dans ce produit dans le cadre d'un contrat d'assurance, les coûts indiqués n'incluent pas les coûts supplémentaires que vous pourriez éventuellement supporter.

COMPOSITION DES COÛTS

Coûts ponctuels à l'entrée ou à la sortie		Si vous sortez après 1 an
Coûts d'entrée	Cela comprend les coûts de distribution de 5,00 % du montant investi. C'est le maximum qui vous sera facturé. La personne qui vous vend le produit vous informera du coût réel.	Jusqu'à 500 EUR
Coûts de sortie	Nous ne facturons pas de coûts de sortie pour ce produit, mais la personne qui vous vend le produit peut le faire.	0,00 EUR
Coûts récurrents prélevés chaque année		
Frais de gestion et autres administratifs d'exploitation	frais 2,27 % de la valeur de votre investissement par an. Ce pourcentage se base sur les coûts réels au cours de l'année ou dernière.	215,65 EUR
Coûts de transaction	0,01 % de la valeur de votre investissement par an. Il s'agit d'une estimation des coûts d'achat et de vente des investissements sous-jacents au produit. Le montant réel dépend de la quantité que nous achetons et vendons.	0,95 EUR
Coûts accessoires prélevés sous certaines conditions spécifiques		
Commissions liées aux résultats	15,00 % annuel de performance au-delà de celle de l'actif de référence, l'Indice SOFR + 430 points de base. Le calcul s'applique à chaque date de calcul de la Valeur nette des actifs conformément aux conditions décrites dans le prospectus. Les sous-performances passées doivent être compensées sans limite de temps avant qu'une nouvelle provision au titre de la commission de performance puisse être enregistrée. Le montant réel varie en fonction de la performance de votre investissement. L'estimation des coûts cumulés ci-dessus inclut la moyenne des 5 dernières années. Lorsque le rendement de la catégorie d'actions est négatif au cours de la période d'observation de la performance, la Société de gestion applique une règle de « high water mark » (qui correspond à la Valeur nette des actifs au début de la période d'observation de la performance) lorsqu'elle n'est pas autorisée à percevoir une commission de performance, quelle que soit la performance de la catégorie d'actions par rapport à sa Commission de performance de Référence.	32,30 EUR

Combien de temps dois-je le conserver, et puis-je retirer de l'argent de façon anticipée ?

La période de détention recommandée : supérieure à 5 ans est basée sur notre évaluation des caractéristiques de risque et de rémunération et des coûts du Compartiment.

Ce produit est conçu pour un investissement à moyen terme ; vous devez être prêt à conserver votre investissement pendant au moins 5 ans. Vous pouvez obtenir le remboursement de votre investissement à tout moment ou le détenir plus longtemps.

Calendrier des ordres : Les ordres de rachat d'actions doivent être reçus avant 14 h 00, heure de Luxembourg, le Jour d'évaluation. Veuillez consulter le Prospectus de First Eagle Amundi pour de plus amples informations concernant les rachats.

Vous pouvez échanger des actions du Compartiment contre des actions d'autres Compartiments de First Eagle Amundi conformément au prospectus de First Eagle Amundi.

Comment puis-je formuler une réclamation ?

Si vous avez des réclamations, vous pouvez :

- Appeler notre hotline dédiée aux réclamations au +352 2686 8001
- Envoyer un courrier à Amundi Luxembourg S.A., Service clients, 5 allée Scheffer, 2520 Luxembourg, Luxembourg
- Envoyer un e-mail à info@amundi.com

Dans le cas d'une réclamation, vous devez indiquer clairement vos coordonnées (nom, adresse, numéro de téléphone ou adresse e-mail) et fournir une brève explication de votre réclamation. Vous trouverez davantage d'informations sur notre site Internet www.amundi.lu.

Si vous avez une réclamation au sujet de la personne qui vous a conseillé ce produit ou qui vous l'a vendu, vous devez vous rapprocher d'elle pour obtenir toutes les informations concernant la démarche à suivre pour faire une réclamation.

Autres informations pertinentes

Vous trouverez le prospectus, les statuts, les documents d'informations clés pour l'investisseur, les avis aux investisseurs, les rapports financiers et d'autres documents d'informations relatifs au Compartiment, y compris les diverses politiques publiées du Compartiment, sur notre site Internet www.amundi.lu. Vous pouvez également demander une copie de ces documents au siège social de la Société de gestion.

Performance passée : Vous pouvez télécharger les performances passées du Compartiment au cours des 10 dernières années sur www.amundi.lu.

Scénarios de performance : Vous pouvez consulter les scénarios de performance précédents mis à jour chaque mois sur www.amundi.lu.

Produit**FCH Thematics Global Safety - P EUR**

Un Compartiment de Fund Channel Investment Partners

LU2596056015 - Devise : EUR

Ce Compartiment est agréé au Luxembourg.

Société de gestion : Amundi Luxembourg S.A. (ci-après : « nous »), membre du groupe Amundi, est agréé au Luxembourg et réglementé par la Commission de surveillance du secteur financier (CSSF).

Le CSSF est chargé du contrôle d'Amundi Luxembourg S.A. en ce qui concerne ce Document d'informations clés.

Pour de plus amples informations, veuillez consulter www.amundi.lu ou appeler le +352 2686 8001.

Ce document a été publié le 02/12/2025.

En quoi consiste ce produit ?

Type : Actions d'un Compartiment de Fund Channel Investment Partners, un organisme de placement collectif en valeurs mobilières (OPCVM), constitué en tant que SICAV.

Durée : La durée du Compartiment est illimitée. La Société de gestion peut dissoudre le fonds par liquidation ou par fusion avec un autre fonds conformément aux exigences légales.

Objectifs : Objectifs : l'objectif d'investissement du compartiment est de contribuer à la protection des actifs, des données, des biens et de la santé des personnes tout en générant une croissance à long terme du capital par le biais d'un processus d'investissement incluant systématiquement des considérations environnementales, sociales et de gouvernance (« ESG »). Plus précisément, le compartiment bénéficie de la performance du marché dans des actions de sociétés participant ou ayant une contribution positive au thème d'investissement de la sécurité mondiale.

Le compartiment investit principalement dans des titres de participation de sociétés du monde entier.

Le compartiment investit au moins 67 % de son actif net dans des actions dans le monde entier. Le compartiment n'est pas soumis à des contraintes sectorielles, indicielles, monétaires ou géographiques et les investissements peuvent inclure des actions ordinaires, des actions privilégiées, des REITS de type fermé et des ADR/GDR pour n'importe lequel de ces investissements en actions. Jusqu'à 20 % de l'actif net du compartiment peuvent être investis dans chaque REITS de type fermé et ADR/GDR.

Dans le cadre des investissements du compartiment dans des titres de participation du monde entier, le compartiment peut également investir jusqu'à 30 % de son actif net dans des sociétés des marchés émergents, y compris, mais sans s'y limiter, certaines actions A éligibles via le programme Shanghai-Hong Kong Stock Connect et/ou le programme Shenzhen-Hong Kong Stock Connect.

Le compartiment peut investir jusqu'à 10 % de ses actifs nets dans des instruments du marché monétaire et dans des dépôts à terme. Ces investissements seront réalisés afin d'atteindre les objectifs d'investissement du compartiment ou à des fins de trésorerie. Dans des conditions de marché défavorables, les limites susmentionnées peuvent être augmentées si le gestionnaire d'investissement considère que cela est dans le meilleur intérêt des actionnaires, de manière temporaire et à des fins défensives.

Le compartiment peut investir jusqu'à 10 % de son actif net en parts/actions d'OPCVM.

Dérivés : le compartiment peut avoir recours à des instruments dérivés à des fins de couverture et de gestion efficace de portefeuille.

Indice de référence : le compartiment est activement géré. Le compartiment peut utiliser l'indice de référence MSCI World (Net Return) a posteriori comme indicateur d'évaluation de ses performances. Il n'existe aucune contrainte relative à un tel indice de référence qui limite la construction du portefeuille.

Investissement durable : le compartiment promeut des caractéristiques environnementales et sociales et limite les investissements aux sociétés qui suivent de bonnes pratiques de gouvernance conformément à l'article 8 du SFDR. Le compartiment est activement géré et met l'accent sur les sociétés qui, selon le gestionnaire d'investissement, présentent un profil risque/rendement attrayant, porté par des tendances séculaires à long terme et dont les services et les technologies contribuent positivement au thème de la sécurité mondiale (par exemple, la sécurité physique et la sécurité alimentaire, les logiciels de sécurité Internet, la sécurité des télécommunication et du matériel informatique, la sécurité d'accès et d'identification, la sécurité du trafic et la sécurité sur le lieu de travail).

Investisseur de détail visé : Ce produit est destiné aux investisseurs ayant une connaissance de base et une expérience nulle ou limitée en matière d'investissement dans des fonds, cherchant à accroître la valeur de leur investissement et à percevoir des revenus sur la période de détention recommandée et pouvant supporter des pertes allant jusqu'au montant investi.

Remboursement et opérations de rachat : Les actions peuvent être vendues (remboursées) comme indiqué dans le prospectus au prix de transaction correspondant (valeur nette des actifs). De plus amples détails sont exposés dans le prospectus de Fund Channel Investment Partners.

Politique de distribution : Comme il s'agit d'une catégorie d'actions de non-distribution, les revenus de l'investissement sont réinvestis.

Informations complémentaires : Vous pouvez obtenir de plus amples informations sur le Compartiment, y compris le prospectus et les rapports financiers, gratuitement sur demande auprès de : Amundi Luxembourg S.A., 5, allée Scheffer 2520 Luxembourg, Luxembourg.

La Valeur nette des actifs du Compartiment est disponible sur www.amundi.lu

Dépositaire : Société Générale Luxembourg.

Quels sont les risques et qu'est-ce que cela pourrait me rapporter ?

INDICATEUR DE RISQUE



L'indicateur de risque part de l'hypothèse que vous gardez le produit pendant 5 ans.

L'indicateur synthétique de risque permet d'apprécier le niveau de risque de ce produit par rapport à d'autres. Il indique la probabilité que ce produit enregistre des pertes en cas de mouvements sur les marchés ou d'une impossibilité de notre part de vous payer.

Nous avons classé ce produit dans la catégorie de risque 5 sur 7, qui est une catégorie de risque entre moyenne et élevée. Autrement dit, les pertes potentielles liées aux futurs résultats du produit se situent à un niveau entre moyen et élevé et, si la situation venait à se détériorer sur les marchés, il est probable que notre capacité à vous payer en soit affectée.

Risques supplémentaires : Le risque de liquidité du marché peut accentuer la variation des performances du produit.

Ce produit ne prévoyant pas de protection contre les aléas de marché, vous pourriez perdre tout ou partie de votre investissement.

Outre les risques inclus dans l'indicateur de risque, d'autres risques peuvent influencer sur la performance du Compartiment. Veuillez vous reporter au prospectus de Fund Channel Investment Partners.

SCÉNARIOS DE PERFORMANCE

Les scénarios défavorable, intermédiaire et favorable présentés représentent des exemples utilisant les meilleure et pire performances, ainsi que la performance moyenne du Compartiment au cours des 10 dernières années. Les marchés pourraient évoluer très différemment à l'avenir. Le scénario de tensions montre ce que vous pourriez obtenir dans des situations de marché extrêmes.

Ce que vous obtiendrez de ce produit dépend des performances futures du marché. L'évolution future du marché est aléatoire et ne peut être prédite avec précision.

Période de détention recommandée : 5 ans			
Investissement 10 000 EUR			
Scénarios		Si vous sortez après	
		1 an	5 ans
Minimum	Il n'existe aucun rendement minimal garanti. Vous pourriez perdre tout ou une partie de votre investissement.		
Scénario de tensions	Ce que vous pourriez obtenir après déduction des coûts	2 920 €	2 100 €
	Rendement annuel moyen	-70,8 %	-26,8 %
Scénario défavorable	Ce que vous pourriez obtenir après déduction des coûts	6 550 €	8 430 €
	Rendement annuel moyen	-34,5 %	-3,2 %
Scénario intermédiaire	Ce que vous pourriez obtenir après déduction des coûts	10 830 €	14 240 €
	Rendement annuel moyen	8,3 %	7,3 %
Scénario favorable	Ce que vous pourriez obtenir après déduction des coûts	14 270 €	22 010 €
	Rendement annuel moyen	42,7 %	17,1 %

Les chiffres indiqués comprennent tous les coûts du produit lui-même, mais pas nécessairement tous les frais dus à votre conseiller ou distributeur. Ces chiffres ne tiennent pas compte de votre situation fiscale personnelle, qui peut également influencer sur les montants que vous recevrez.

Ce type de scénario s'est produit pour un investissement utilisant un mandataire approprié.

Scénario favorable : ce type de scénario s'est produit pour un investissement entre le 31/10/2016 et le 29/10/2021.

Scénario intermédiaire : ce type de scénario s'est produit pour un investissement entre le 28/06/2019 et le 28/06/2024

Scénario défavorable : ce type de scénario s'est produit pour un investissement entre le 29/10/2021 et le 28/11/2025.

Que se passe-t-il si Amundi Luxembourg S.A. n'est pas en mesure d'effectuer les versements ?

Un pool d'actifs distinct est investi et maintenu pour chaque Compartiment de Fund Channel Investment Partners. L'actif et le passif du Compartiment sont ségrégués de ceux des autres compartiments et de ceux de la Société de gestion, et il n'existe aucune responsabilité croisée entre eux. Le Compartiment ne serait pas responsable en cas de défaillance ou de manquement de la Société de gestion ou de l'un de ses prestataires de services délégués.

Que va me coûter cet investissement ?

Il se peut que la personne qui vous vend ce produit ou qui vous fournit des conseils à son sujet vous demande de payer des coûts supplémentaires. Si c'est le cas, cette personne vous informera au sujet de ces coûts et vous montrera l'incidence de ces coûts sur votre investissement.

COÛTS AU FIL DU TEMPS

Les tableaux présentent les montants prélevés sur votre investissement afin de couvrir les différents types de coûts. Ces montants dépendent du montant que vous investissez et du temps pendant lequel vous détenez le produit. Les montants indiqués ici sont des illustrations basées sur un exemple de montant d'investissement et différentes périodes d'investissement possibles.

Nous avons supposé :

- qu'au cours de la première année vous récupéreriez le montant que vous avez investi (rendement annuel de 0 %). Que pour les autres périodes de détention, le produit évolue de la manière indiquée dans le scénario intermédiaire.

- 10 000 EUR investis.

Investissement 10 000 EUR

Scénarios	Si vous sortez après	
	1 an	5 ans*
Coûts totaux	594 €	1 901 €
Incidence des coûts annuels**	6,0 %	3,1 %

* Période de détention recommandée.

** Elle montre dans quelle mesure les coûts réduisent annuellement votre rendement au cours de la période de détention. Par exemple, elle montre que si vous sortez à la fin de la période de détention recommandée, il est prévu que votre rendement annuel moyen soit de 10,40 % avant déduction des coûts et de 7,33 % après cette déduction.

Ces chiffres comprennent les coûts de distribution maximaux que la personne vous vendant le produit peut vous facturer (4,00 % du montant investi / 400 EUR). Cette personne vous informera des coûts de distribution réels.

Si vous avez investi dans ce produit dans le cadre d'un contrat d'assurance, les coûts indiqués n'incluent pas les coûts supplémentaires que vous pourriez éventuellement supporter.

COMPOSITION DES COÛTS

Coûts ponctuels à l'entrée ou à la sortie		Si vous sortez après 1 an
Coûts d'entrée	Cela comprend les coûts de distribution de 4,00 % du montant investi. C'est le maximum qui vous sera facturé. La personne qui vous vend le produit vous informera du coût réel.	Jusqu'à 400 EUR
Coûts de sortie	Nous ne facturons pas de coûts de sortie pour ce produit, mais la personne qui vous vend le produit peut le faire.	0,00 EUR
Coûts récurrents prélevés chaque année		
Frais de gestion et autres frais administratifs ou d'exploitation	1,91 % de la valeur de votre investissement par an. Ce pourcentage est une estimation.	183,36 EUR
Coûts de transaction	0,12 % de la valeur de votre investissement par an. Il s'agit d'une estimation des coûts encourus lorsque nous achetons et vendons les investissements sous-jacents au produit. Le montant réel varie en fonction de la quantité que nous achetons et vendons.	11,04 EUR
Coûts accessoires prélevés sous certaines conditions spécifiques		
Commissions liées aux résultats	Aucune commission liée aux résultats n'existe pour ce produit.	0,00 EUR

Combien de temps dois-je le conserver, et puis-je retirer de l'argent de façon anticipée ?

Période de détention recommandée : 5 ans, est basée sur notre évaluation des caractéristiques de risque et de rémunération et des coûts du Compartiment.

Ce produit est conçu pour un investissement à moyen terme ; vous devez être prêt à conserver votre investissement pendant au moins 5 ans. Vous pouvez obtenir le remboursement de votre investissement à tout moment ou le détenir plus longtemps.

Calendrier des ordres : Les ordres de rachat d'actions doivent être reçus avant 14 h 00, heure de Luxembourg, le Jour d'évaluation. Veuillez consulter le Prospectus de Fund Channel Investment Partners pour de plus amples informations concernant les rachats.

Vous pouvez échanger des actions du Compartiment contre des actions d'autres compartiments de Fund Channel Investment Partners conformément au prospectus de Fund Channel Investment Partners.

Comment puis-je formuler une réclamation ?

Si vous avez des réclamations, vous pouvez :

- Appeler notre hotline dédiée aux réclamations au +352 2686 8001
- Envoyer un courrier à Amundi Luxembourg S.A., Service clients, 5 allée Scheffer, 2520 Luxembourg, Luxembourg
- Envoyer un e-mail à info@amundi.com

Dans le cas d'une réclamation, vous devez indiquer clairement vos coordonnées (nom, adresse, numéro de téléphone ou adresse e-mail) et fournir une brève explication de votre réclamation. Vous trouverez davantage d'informations sur notre site Internet www.amundi.lu.

Si vous avez une réclamation au sujet de la personne qui vous a conseillé ce produit ou qui vous l'a vendu, vous devez vous rapprocher d'elle pour obtenir toutes les informations concernant la démarche à suivre pour faire une réclamation.

Autres informations pertinentes

Vous trouverez le prospectus, les statuts, les documents d'informations clés pour l'investisseur, les avis aux investisseurs, les rapports financiers et d'autres documents d'informations relatifs au Compartiment, y compris les diverses politiques publiées du Compartiment, sur notre site Internet www.amundi.lu. Vous pouvez également demander une copie de ces documents au siège social de la Société de gestion.

Performance passée : Les données sont insuffisantes pour fournir une indication utile des performances passées aux investisseurs particuliers.

Scénarios de performance : Vous pouvez consulter les scénarios de performance précédents mis à jour chaque mois sur www.amundi.lu.

Produit**FCH Neuberger Berman US Large Cap Value - P EUR**

Un Compartiment de Fund Channel Investment Partners

LU2443435891 - Devise : EUR

Ce Compartiment est agréé au Luxembourg.

Société de gestion : Amundi Luxembourg S.A. (ci-après : « nous »), membre du groupe Amundi, est agréé au Luxembourg et réglementé par la Commission de surveillance du secteur financier (CSSF).

Le CSSF est chargé du contrôle d'Amundi Luxembourg S.A. en ce qui concerne ce Document d'informations clés.

Pour de plus amples informations, veuillez consulter www.amundi.lu ou appeler le +352 2686 8001.

Ce document a été publié le 01/10/2025.

En quoi consiste ce produit ?

Type : Actions d'un Compartiment de Fund Channel Investment Partners, un organisme de placement collectif en valeurs mobilières (OPCVM), constitué en tant que SICAV.

Durée : La durée du Compartiment est illimitée. La Société de gestion peut dissoudre le fonds par liquidation ou par fusion avec un autre fonds conformément aux exigences légales.

Objectifs : L'objectif d'investissement du compartiment est de réaliser une croissance du capital à long terme supérieure à celle de l'indice de référence : Indice Russell 1000 Value (rendement total, net d'impôt, USD).

Le compartiment investira au moins 75 % de ses actifs nets dans des actions émises par des sociétés à grande capitalisation ayant leur siège social aux États-Unis ou y exerçant une part prépondérante de leurs activités économiques et étant cotées ou négociées sur des marchés reconnus aux États-Unis. Les investissements du Compartiment dans des sociétés à grande capitalisation ne seront pas limités par secteur ou par industrie.

Le compartiment peut avoir recours à des instruments dérivés à des fins de couverture.

Indice de référence : Indice Russell 1000 Value (rendement total, net d'impôt, USD).

Le compartiment est activement géré par rapport à l'indice de référence et a pour objectif de le surperformer. Le compartiment est normalement exposé aux émetteurs de l'indice de référence. Toutefois, la gestion du compartiment est discrétionnaire et sera exposée à des émetteurs non inclus dans l'indice de référence. Le compartiment surveille l'exposition au risque par rapport à l'indice de référence, mais l'ampleur de l'écart par rapport à l'indice de référence devrait être importante.

Processus de gestion : Le sous-gestionnaire d'investissement tend généralement à investir dans des sociétés qu'il juge sous-évaluées. Il recherchera des sociétés qui lui semblent attrayantes, dirigées par des équipes compétentes qui ont fait leurs preuves, et dont les titres sont disponibles à des niveaux d'évaluation jugés intéressants.

Le sous-gestionnaire d'investissement cherche à identifier des titres sous-évalués en analysant les rendements attendus à l'aide de bénéfices normalisés. Les bénéfices normalisés représentent les bénéfices d'une société en excluant les effets d'événements non récurrents ou, dans le cas des sociétés cycliques, les cycles économiques, ce qui aide le sous-gestionnaire d'investissement à identifier des points d'entrée attrayants.

Investisseur de détail visé : Ce produit est destiné aux investisseurs ayant une connaissance de base et une expérience nulle ou limitée en matière d'investissement dans des fonds, cherchant à accroître la valeur de leur investissement et à percevoir des revenus sur la période de détention recommandée et pouvant supporter des pertes allant jusqu'au montant investi.

Remboursement et opérations de rachat : Les actions peuvent être vendues (remboursées) comme indiqué dans le prospectus au prix de transaction correspondant (valeur nette des actifs). De plus amples détails sont exposés dans le prospectus de Fund Channel Investment Partners.

Politique de distribution : Comme il s'agit d'une catégorie d'actions de non-distribution, les revenus de l'investissement sont réinvestis.

Informations complémentaires : Vous pouvez obtenir de plus amples informations sur le Compartiment, y compris le prospectus et les rapports financiers, gratuitement sur demande auprès de : Amundi Luxembourg S.A., 5, allée Scheffer 2520 Luxembourg, Luxembourg.

La Valeur nette des actifs du Compartiment est disponible sur www.amundi.lu

Dépositaire : Société Générale Luxembourg.

Quels sont les risques et qu'est-ce que cela pourrait me rapporter ?

INDICATEUR DE RISQUE



L'indicateur de risque part de l'hypothèse que vous gardez le produit pendant 3 ans.

L'indicateur synthétique de risque permet d'apprécier le niveau de risque de ce produit par rapport à d'autres. Il indique la probabilité que ce produit enregistre des pertes en cas de mouvements sur les marchés ou d'une impossibilité de notre part de vous payer.

Nous avons classé ce produit dans la catégorie de risque 4 sur 7, qui est une catégorie de risque moyenne. Autrement dit, les pertes potentielles liées aux futurs résultats du produit se situent à un niveau moyen et, si la situation venait à se détériorer sur les marchés, il est possible que notre capacité à vous payer en soit affectée.

Risques supplémentaires : Le risque de liquidité du marché peut accentuer la variation des performances du produit.

Ce produit ne prévoyant pas de protection contre les aléas de marché, vous pourriez perdre tout ou partie de votre investissement.

Outre les risques inclus dans l'indicateur de risque, d'autres risques peuvent influencer sur la performance du Compartiment. Veuillez vous reporter au prospectus de Fund Channel Investment Partners.

SCÉNARIOS DE PERFORMANCE

Les scénarios défavorable, intermédiaire et favorable présentés représentent des exemples utilisant les meilleure et pire performances, ainsi que la performance moyenne du Compartiment au cours des 10 dernières années. Les marchés pourraient évoluer très différemment à l'avenir. Le scénario de tensions montre ce que vous pourriez obtenir dans des situations de marché extrêmes.

Ce que vous obtiendrez de ce produit dépend des performances futures du marché. L'évolution future du marché est aléatoire et ne peut être prédite avec précision.

Période de détention recommandée : 3 ans			
Investissement 10 000 EUR			
Scénarios		Si vous sortez après	
		1 an	3 ans
Minimum	Il n'existe aucun rendement minimal garanti. Vous pourriez perdre tout ou une partie de votre investissement.		
Scénario de tensions	Ce que vous pourriez obtenir après déduction des coûts	4 020 €	4 770 €
	Rendement annuel moyen	-59,8 %	-21,9 %
Scénario défavorable	Ce que vous pourriez obtenir après déduction des coûts	8 070 €	8 560 €
	Rendement annuel moyen	-19,3 %	-5,1 %
Scénario intermédiaire	Ce que vous pourriez obtenir après déduction des coûts	10 280 €	12 200 €
	Rendement annuel moyen	2,8 %	6,9 %
Scénario favorable	Ce que vous pourriez obtenir après déduction des coûts	13 890 €	15 810 €
	Rendement annuel moyen	38,9 %	16,5 %

Les chiffres indiqués comprennent tous les coûts du produit lui-même, mais pas nécessairement tous les frais dus à votre conseiller ou distributeur. Ces chiffres ne tiennent pas compte de votre situation fiscale personnelle, qui peut également influencer sur les montants que vous recevrez.

Ce type de scénario s'est produit pour un investissement utilisant un mandataire approprié.

Scénario favorable : ce type de scénario s'est produit pour un investissement entre le 31/03/2020 et le 31/03/2023.

Scénario intermédiaire : ce type de scénario s'est produit pour un investissement entre le 30/09/2019 et le 30/09/2022

Scénario défavorable : ce type de scénario s'est produit pour un investissement entre le 31/03/2017 et le 31/03/2020.

Que se passe-t-il si Amundi Luxembourg S.A. n'est pas en mesure d'effectuer les versements ?

Un pool d'actifs distinct est investi et maintenu pour chaque Compartiment de Fund Channel Investment Partners. L'actif et le passif du Compartiment sont ségrégués de ceux des autres compartiments et de ceux de la Société de gestion, et il n'existe aucune responsabilité croisée entre eux. Le Compartiment ne serait pas responsable en cas de défaillance ou de manquement de la Société de gestion ou de l'un de ses prestataires de services délégués.

Que va me coûter cet investissement ?

Il se peut que la personne qui vous vend ce produit ou qui vous fournit des conseils à son sujet vous demande de payer des coûts supplémentaires. Si c'est le cas, cette personne vous informera au sujet de ces coûts et vous montrera l'incidence de ces coûts sur votre investissement.

COÛTS AU FIL DU TEMPS

Les tableaux présentent les montants prélevés sur votre investissement afin de couvrir les différents types de coûts. Ces montants dépendent du montant que vous investissez et du temps pendant lequel vous détenez le produit. Les montants indiqués ici sont des illustrations basées sur un exemple de montant d'investissement et différentes périodes d'investissement possibles.

Nous avons supposé :

- qu'au cours de la première année vous récupéreriez le montant que vous avez investi (rendement annuel de 0 %). Que pour les autres périodes de détention, le produit évolue de la manière indiquée dans le scénario intermédiaire.
- 10 000 EUR sont investis.

Investissement 10 000 EUR		
Scénarios	Si vous sortez après	
	1 an	3 ans*
Coûts totaux	557 €	1 012 €
Incidence des coûts annuels**	5,6 %	3,2 %

* Période de détention recommandée.

** Elle montre dans quelle mesure les coûts réduisent annuellement votre rendement au cours de la période de détention. Par exemple, elle montre que si vous sortez à la fin de la période de détention recommandée, il est prévu que votre rendement annuel moyen soit de 10,10 % avant déduction des coûts et de 6,85 % après cette déduction.

Ces chiffres comprennent les coûts de distribution maximaux que la personne vous vendant le produit peut vous facturer (4,00 % du montant investi / 400 EUR). Cette personne vous informera des coûts de distribution réels.

Si vous avez investi dans ce produit dans le cadre d'un contrat d'assurance, les coûts indiqués n'incluent pas les coûts supplémentaires que vous pourriez éventuellement supporter.

COMPOSITION DES COÛTS

Coûts ponctuels à l'entrée ou à la sortie		Si vous sortez après 1 an
Coûts d'entrée	Cela comprend les coûts de distribution de 4,00 % du montant investi. C'est le maximum qui vous sera facturé. La personne qui vous vend le produit vous informera du coût réel.	Jusqu'à 400 EUR
Coûts de sortie	Nous ne facturons pas de coûts de sortie pour ce produit, mais la personne qui vous vend le produit peut le faire.	0,00 EUR
Coûts récurrents prélevés chaque année		
Frais de gestion et autres frais administratifs ou d'exploitation	1,51 % de la valeur de votre investissement par an. Ce pourcentage se base sur les coûts réels au cours de l'année dernière.	144,96 EUR
Coûts de transaction	0,14 % de la valeur de votre investissement par an. Il s'agit d'une estimation des coûts d'achat et de vente des investissements sous-jacents au produit. Le montant réel dépend de la quantité que nous achetons et vendons.	13,02 EUR
Coûts accessoires prélevés sous certaines conditions spécifiques		
Commissions liées aux résultats	Aucune commission liée aux résultats n'existe pour ce produit.	0,00 EUR

Combien de temps dois-je le conserver, et puis-je retirer de l'argent de façon anticipée ?

Période de détention recommandée : 3 ans, est basée sur notre évaluation des caractéristiques de risque et de rémunération et des coûts du Compartiment.

Ce produit est conçu pour un investissement à moyen terme ; vous devez être prêt à conserver votre investissement pendant au moins 3 ans. Vous pouvez obtenir le remboursement de votre investissement à tout moment ou le détenir plus longtemps.

Calendrier des ordres : Les ordres de rachat d'actions doivent être reçus avant 14 h 00, heure de Luxembourg, le Jour d'évaluation. Veuillez consulter le Prospectus de Fund Channel Investment Partners pour de plus amples informations concernant les rachats.

Vous pouvez échanger des actions du Compartiment contre des actions d'autres compartiments de Fund Channel Investment Partners conformément au prospectus de Fund Channel Investment Partners.

Comment puis-je formuler une réclamation ?

Si vous avez des réclamations, vous pouvez :

- Appeler notre hotline dédiée aux réclamations au +352 2686 8001
- Envoyer un courrier à Amundi Luxembourg S.A., Service clients, 5 allée Scheffer, 2520 Luxembourg, Luxembourg
- Envoyer un e-mail à info@amundi.com

Dans le cas d'une réclamation, vous devez indiquer clairement vos coordonnées (nom, adresse, numéro de téléphone ou adresse e-mail) et fournir une brève explication de votre réclamation. Vous trouverez davantage d'informations sur notre site Internet www.amundi.lu.

Si vous avez une réclamation au sujet de la personne qui vous a conseillé ce produit ou qui vous l'a vendu, vous devez vous rapprocher d'elle pour obtenir toutes les informations concernant la démarche à suivre pour faire une réclamation.

Autres informations pertinentes

Vous trouverez le prospectus, les statuts, les documents d'informations clés pour l'investisseur, les avis aux investisseurs, les rapports financiers et d'autres documents d'informations relatifs au Compartiment, y compris les diverses politiques publiées du Compartiment, sur notre site Internet www.amundi.lu. Vous pouvez également demander une copie de ces documents au siège social de la Société de gestion.

Performance passée : Vous pouvez télécharger les performances passées du Compartiment au cours des 5 dernières années sur www.amundi.lu.

Scénarios de performance : Vous pouvez consulter les scénarios de performance précédents mis à jour chaque mois sur www.amundi.lu.

Produit**FCH M&G Global Dividend - P EUR**

Un Compartiment de Fund Channel Investment Partners

LU2443436436 - Devise : EUR

Ce Compartiment est agréé au Luxembourg.

Société de gestion : Amundi Luxembourg S.A. (ci-après : « nous »), membre du groupe Amundi, est agréé au Luxembourg et réglementé par la Commission de surveillance du secteur financier (CSSF).

Le CSSF est chargé du contrôle d'Amundi Luxembourg S.A. en ce qui concerne ce Document d'informations clés.

Pour de plus amples informations, veuillez consulter www.amundi.lu ou appeler le +352 2686 8001.

Ce document a été publié le 17/04/2025.

En quoi consiste ce produit ?

Type : Actions d'un Compartiment de Fund Channel Investment Partners, un organisme de placement collectif en valeurs mobilières (OPCVM), constitué en tant que SICAV.

Durée : La durée du Compartiment est illimitée. La Société de gestion peut dissoudre le fonds par liquidation ou par fusion avec un autre fonds conformément aux exigences légales.

Objectifs : L'objectif d'investissement du compartiment est de générer un rendement total (la combinaison de la croissance du capital et des revenus) supérieur à celui de son indice de référence (l'Indice MSCI ACWI Net Return).

Investissements : Le compartiment investit au moins 80 % de ses actifs nets dans des actions ou des instruments liés à des actions (y compris jusqu'à 50 % dans des ADR/GDR de sociétés de tout secteur et de toute capitalisation boursière domiciliées dans n'importe quel pays, y compris jusqu'à 49 % sur les marchés émergents).

Le compartiment peut avoir recours à des instruments dérivés à des fins de couverture et de gestion efficace de portefeuille.

Indice de référence : MSCI ACWI Net Return. Le Compartiment est activement géré. Le Compartiment peut utiliser l'indice de référence a posteriori comme indicateur d'évaluation de ses performances. Il n'existe aucune contrainte relative à un tel indice de référence qui limite la construction du portefeuille.

Processus de gestion : Le compartiment utilise une approche de sélection de titres ascendante, basée sur l'analyse fondamentale des sociétés individuelles. Le rendement des dividendes n'est pas la principale considération pour la sélection des titres. Le gestionnaire d'investissement vise à créer un portefeuille diversifié exposé à un large éventail de pays et de secteurs. Les actions ayant différents moteurs de croissance des dividendes sont sélectionnées pour constituer un portefeuille capable de faire face à des conditions de marché diverses.

Le compartiment peut avoir recours à des instruments dérivés à des fins de couverture et de gestion efficace de portefeuille.

Investisseur de détail visé : Ce produit est destiné aux investisseurs ayant une connaissance de base et une expérience nulle ou limitée en matière d'investissement dans des fonds, cherchant à accroître la valeur de leur investissement et à percevoir des revenus sur la période de détention recommandée et pouvant supporter des pertes allant jusqu'au montant investi.

Remboursement et opérations de rachat : Les actions peuvent être vendues (remboursées) comme indiqué dans le prospectus au prix de transaction correspondant (valeur nette des actifs). De plus amples détails sont exposés dans le prospectus de Fund Channel Investment Partners.

Politique de distribution : Comme il s'agit d'une catégorie d'actions de non-distribution, les revenus de l'investissement sont réinvestis.

Informations complémentaires : Vous pouvez obtenir de plus amples informations sur le Compartiment, y compris le prospectus et les rapports financiers, gratuitement sur demande auprès de : Amundi Luxembourg S.A., 5, allée Scheffer 2520 Luxembourg, Luxembourg.

La Valeur nette des actifs du Compartiment est disponible sur www.amundi.lu

Dépositaire : Société Générale Luxembourg.

Quels sont les risques et qu'est-ce que cela pourrait me rapporter ?

INDICATEUR DE RISQUE



L'indicateur de risque part de l'hypothèse que vous gardez le produit pendant 5 ans.

Risque plus faible

Risque plus élevé

L'indicateur synthétique de risque permet d'apprécier le niveau de risque de ce produit par rapport à d'autres. Il indique la probabilité que ce produit enregistre des pertes en cas de mouvements sur les marchés ou d'une impossibilité de notre part de vous payer.

Nous avons classé ce produit dans la catégorie de risque 4 sur 7, qui est une catégorie de risque moyenne. Autrement dit, les pertes potentielles liées aux futurs résultats du produit se situent à un niveau moyen et, si la situation venait à se détériorer sur les marchés, il est possible que notre capacité à vous payer en soit affectée.

Risques supplémentaires : Le risque de liquidité du marché peut accentuer la variation des performances du produit.

Ce produit ne prévoyant pas de protection contre les aléas de marché, vous pourriez perdre tout ou partie de votre investissement.

Outre les risques inclus dans l'indicateur de risque, d'autres risques peuvent influencer sur la performance du Compartiment. Veuillez vous reporter au prospectus de Fund Channel Investment Partners.

SCÉNARIOS DE PERFORMANCE

Les scénarios défavorable, intermédiaire et favorable présentés représentent des exemples utilisant les meilleure et pire performances, ainsi que la performance moyenne du Compartiment au cours des 10 dernières années. Les marchés pourraient évoluer très différemment à l'avenir. Le scénario de tensions montre ce que vous pourriez obtenir dans des situations de marché extrêmes.

Ce que vous obtiendrez de ce produit dépend des performances futures du marché. L'évolution future du marché est aléatoire et ne peut être prédite avec précision.

Période de détention recommandée : 5 ans			
Investissement 10 000 EUR			
Scénarios		Si vous sortez après	
		1 an	5 ans
Minimum	Il n'existe aucun rendement minimal garanti. Vous pourriez perdre tout ou une partie de votre investissement.		
Scénario de tensions	Ce que vous pourriez obtenir après déduction des coûts	4 660 €	4 120 €
	Rendement annuel moyen	-53,4 %	-16,3 %
Scénario défavorable	Ce que vous pourriez obtenir après déduction des coûts	7 630 €	9 410 €
	Rendement annuel moyen	-23,7 %	-1,2 %
Scénario intermédiaire	Ce que vous pourriez obtenir après déduction des coûts	10 440 €	15 210 €
	Rendement annuel moyen	4,4 %	8,7 %
Scénario favorable	Ce que vous pourriez obtenir après déduction des coûts	14 630 €	20 880 €
	Rendement annuel moyen	46,3 %	15,9 %

Les chiffres indiqués comprennent tous les coûts du produit lui-même, mais pas nécessairement tous les frais dus à votre conseiller ou distributeur. Ces chiffres ne tiennent pas compte de votre situation fiscale personnelle, qui peut également influencer sur les montants que vous recevrez.

Ce type de scénario s'est produit pour un investissement utilisant un mandataire approprié.

Scénario favorable : ce type de scénario s'est produit pour un investissement entre le 31/03/2020 et le 31/03/2025.

Scénario intermédiaire : ce type de scénario s'est produit pour un investissement entre le 31/08/2017 et le 31/08/2022

Scénario défavorable : ce type de scénario s'est produit pour un investissement entre le 28/03/2024 et le 11/04/2025.

Que se passe-t-il si Amundi Luxembourg S.A. n'est pas en mesure d'effectuer les versements ?

Un pool d'actifs distinct est investi et maintenu pour chaque Compartiment de Fund Channel Investment Partners. L'actif et le passif du Compartiment sont ségrégués de ceux des autres compartiments et de ceux de la Société de gestion, et il n'existe aucune responsabilité croisée entre eux. Le Compartiment ne serait pas responsable en cas de défaillance ou de manquement de la Société de gestion ou de l'un de ses prestataires de services délégués.

Que va me coûter cet investissement ?

Il se peut que la personne qui vous vend ce produit ou qui vous fournit des conseils à son sujet vous demande de payer des coûts supplémentaires. Si c'est le cas, cette personne vous informera au sujet de ces coûts et vous montrera l'incidence de ces coûts sur votre investissement.

COÛTS AU FIL DU TEMPS

Les tableaux présentent les montants prélevés sur votre investissement afin de couvrir les différents types de coûts. Ces montants dépendent du montant que vous investissez et du temps pendant lequel vous détenez le produit. Les montants indiqués ici sont des illustrations basées sur un exemple de montant d'investissement et différentes périodes d'investissement possibles.

Nous avons supposé :

- qu'au cours de la première année vous récupéreriez le montant que vous avez investi (rendement annuel de 0 %). Que pour les autres périodes de détention, le produit évolue de la manière indiquée dans le scénario intermédiaire.
- 10 000 EUR sont investis.

Investissement 10 000 EUR		
Scénarios	Si vous sortez après	
	1 an	5 ans*
Coûts totaux	585 €	1 930 €
Incidence des coûts annuels**	5,9 %	3,0 %

* Période de détention recommandée.

** Elle montre dans quelle mesure les coûts réduisent annuellement votre rendement au cours de la période de détention. Par exemple, elle montre que si vous sortez à la fin de la période de détention recommandée, il est prévu que votre rendement annuel moyen soit de 11,76 % avant déduction des coûts et de 8,75 % après cette déduction.

Ces chiffres comprennent les coûts de distribution maximaux que la personne vous vendant le produit peut vous facturer (4,00 % du montant investi / 400 EUR). Cette personne vous informera des coûts de distribution réels.

Si vous avez investi dans ce produit dans le cadre d'un contrat d'assurance, les coûts indiqués n'incluent pas les coûts supplémentaires que vous pourriez éventuellement supporter.

COMPOSITION DES COÛTS

Coûts ponctuels à l'entrée ou à la sortie		Si vous sortez après 1 an
Coûts d'entrée	Cela comprend les coûts de distribution de 4,00 % du montant investi. C'est le maximum qui vous sera facturé. La personne qui vous vend le produit vous informera du coût réel.	Jusqu'à 400 EUR
Coûts de sortie	Nous ne facturons pas de coûts de sortie pour ce produit, mais la personne qui vous vend le produit peut le faire.	0,00 EUR
Coûts récurrents prélevés chaque année		
Frais de gestion et autres frais administratifs ou d'exploitation	1,83 % de la valeur de votre investissement par an. Ce pourcentage se base sur les coûts réels au cours de l'année dernière.	175,68 EUR
Coûts de transaction	0,11 % de la valeur de votre investissement par an. Il s'agit d'une estimation des coûts d'achat et de vente des investissements sous-jacents au produit. Le montant réel dépend de la quantité que nous achetons et vendons.	10,15 EUR
Coûts accessoires prélevés sous certaines conditions spécifiques		
Commissions liées aux résultats	Aucune commission liée aux résultats n'existe pour ce produit.	0,00 EUR

Combien de temps dois-je le conserver, et puis-je retirer de l'argent de façon anticipée ?

Période de détention recommandée : 5 ans, est basée sur notre évaluation des caractéristiques de risque et de rémunération et des coûts du Compartiment.

Ce produit est conçu pour un investissement à moyen terme ; vous devez être prêt à conserver votre investissement pendant au moins 5 ans. Vous pouvez obtenir le remboursement de votre investissement à tout moment ou le détenir plus longtemps.

Calendrier des ordres : Les ordres de rachat d'actions doivent être reçus avant 14 h 00, heure de Luxembourg, le Jour d'évaluation. Veuillez consulter le Prospectus de Fund Channel Investment Partners pour de plus amples informations concernant les rachats.

Vous pouvez échanger des actions du Compartiment contre des actions d'autres compartiments de Fund Channel Investment Partners conformément au prospectus de Fund Channel Investment Partners.

Comment puis-je formuler une réclamation ?

Si vous avez des réclamations, vous pouvez :

- Appeler notre hotline dédiée aux réclamations au +352 2686 8001
- Envoyer un courrier à Amundi Luxembourg S.A., Service clients, 5 allée Scheffer, 2520 Luxembourg, Luxembourg
- Envoyer un e-mail à info@amundi.com

Dans le cas d'une réclamation, vous devez indiquer clairement vos coordonnées (nom, adresse, numéro de téléphone ou adresse e-mail) et fournir une brève explication de votre réclamation. Vous trouverez davantage d'informations sur notre site Internet www.amundi.lu.

Si vous avez une réclamation au sujet de la personne qui vous a conseillé ce produit ou qui vous l'a vendu, vous devez vous rapprocher d'elle pour obtenir toutes les informations concernant la démarche à suivre pour faire une réclamation.

Autres informations pertinentes

Vous trouverez le prospectus, les statuts, les documents d'informations clés pour l'investisseur, les avis aux investisseurs, les rapports financiers et d'autres documents d'informations relatifs au Compartiment, y compris les diverses politiques publiées du Compartiment, sur notre site Internet www.amundi.lu. Vous pouvez également demander une copie de ces documents au siège social de la Société de gestion.

Performance passée : Vous pouvez télécharger les performances passées du Compartiment au cours des 5 dernières années sur www.amundi.lu.

Scénarios de performance : Vous pouvez consulter les scénarios de performance précédents mis à jour chaque mois sur www.amundi.lu.

Produit**FCH Lazard Equity SRI - P EUR**

Un Compartiment de Fund Channel Investment Partners

LU2441558124 - Devise : EUR

Ce Compartiment est agréé au Luxembourg.

Société de gestion : Amundi Luxembourg S.A. (ci-après : « nous »), membre du groupe Amundi, est agréé au Luxembourg et réglementé par la Commission de surveillance du secteur financier (CSSF).

Le CSSF est chargé du contrôle d'Amundi Luxembourg S.A. en ce qui concerne ce Document d'informations clés.

Pour de plus amples informations, veuillez consulter www.amundi.lu ou appeler le +352 2686 8001.

Ce document a été publié le 31/07/2025.

En quoi consiste ce produit ?

Type : Actions d'un Compartiment de Fund Channel Investment Partners, un organisme de placement collectif en valeurs mobilières (OPCVM), constitué en tant que SICAV.

Durée : La durée du Compartiment est illimitée. La Société de gestion peut dissoudre le fonds par liquidation ou par fusion avec un autre fonds conformément aux exigences légales.

Objectifs : Surperformer l'indice de référence grâce à une gestion active en sélectionnant un portefeuille de titres d'émetteurs situés dans la zone euro. Le gestionnaire d'investissement investit principalement dans des actions et des instruments liés à des actions d'émetteurs situés dans la zone euro, sans aucune limite relative aux secteurs de marché et à la répartition géographique, mais aussi en matière de pondération des titres.

Le gestionnaire d'investissement sélectionne individuellement les sociétés qui composent le portefeuille, parmi les opportunités les plus prometteuses que ses analystes financiers ont identifiées dans l'univers d'investissement des actions d'émetteurs situés dans la zone euro. Le compartiment se concentre sur les actions de sociétés à grande capitalisation, mais peut investir dans des sociétés de toute taille. Le compartiment peut également investir jusqu'à 10 % de son actif net dans des ADR/GDR et jusqu'à 5 % dans des REIT.

Le compartiment peut également détenir des liquidités ou des instruments équivalents à des liquidités sur une base auxiliaire. Le compartiment peut avoir recours à des instruments dérivés à des fins de couverture. Indice de référence : Indice Eurostoxx NR exprimé en euros. Le compartiment est activement géré et peut utiliser l'indice de référence a posteriori en tant qu'indicateur pour évaluer la performance du compartiment. Il n'existe aucune contrainte relative à un tel indice de référence qui limite la construction du portefeuille. Le processus de gestion est basé sur une recherche financière qui se concentre sur trois critères essentiels : la rentabilité, la croissance et l'évaluation.

Le rendement du capital employé correspond à la capacité d'une société à créer de la valeur à long terme. Les capitaux employés incluent les immobilisations corporelles et incorporelles, le goodwill ainsi que le besoin en fonds de roulement.

La croissance correspond à la capacité d'une entreprise à augmenter ses capitaux employés tout en maintenant un niveau de rentabilité au moins équivalent à son niveau historique.

L'évaluation repose sur une approche multicritère (multiples historiques, flux de trésorerie actualisés et sociétés comparables). Le gestionnaire d'investissement fait preuve d'une grande exigence et de rigueur en matière d'évaluation, qu'il considère comme essentielle pour que la performance économique se reflète dans la performance boursière.

Investisseur de détail visé : Ce produit est destiné aux investisseurs ayant une connaissance de base et une expérience nulle ou limitée en matière d'investissement dans des fonds, cherchant à accroître la valeur de leur investissement et à percevoir des revenus sur la période de détention recommandée et pouvant supporter des pertes allant jusqu'au montant investi.

Remboursement et opérations de rachat : Les actions peuvent être vendues (remboursées) comme indiqué dans le prospectus au prix de transaction correspondant (valeur nette des actifs). De plus amples détails sont exposés dans le prospectus de Fund Channel Investment Partners.

Politique de distribution : Comme il s'agit d'une catégorie d'actions de non-distribution, les revenus de l'investissement sont réinvestis.

Informations complémentaires : Vous pouvez obtenir de plus amples informations sur le Compartiment, y compris le prospectus et les rapports financiers, gratuitement sur demande auprès de : Amundi Luxembourg S.A., 5, allée Scheffer 2520 Luxembourg, Luxembourg.

La Valeur nette des actifs du Compartiment est disponible sur www.amundi.lu

Dépositaire : Société Générale Luxembourg.

Quels sont les risques et qu'est-ce que cela pourrait me rapporter ?

INDICATEUR DE RISQUE



L'indicateur de risque part de l'hypothèse que vous gardez le produit pendant 5 ans.

L'indicateur synthétique de risque permet d'apprécier le niveau de risque de ce produit par rapport à d'autres. Il indique la probabilité que ce produit enregistre des pertes en cas de mouvements sur les marchés ou d'une impossibilité de notre part de vous payer.

Nous avons classé ce produit dans la catégorie de risque 4 sur 7, qui est une catégorie de risque moyenne. Autrement dit, les pertes potentielles liées aux futurs résultats du produit se situent à un niveau moyen et, si la situation venait à se détériorer sur les marchés, il est possible que notre capacité à vous payer en soit affectée.

Risques supplémentaires : Le risque de liquidité du marché peut accentuer la variation des performances du produit.

Ce produit ne prévoyant pas de protection contre les aléas de marché, vous pourriez perdre tout ou partie de votre investissement.

Outre les risques inclus dans l'indicateur de risque, d'autres risques peuvent influencer sur la performance du Compartiment. Veuillez vous reporter au prospectus de Fund Channel Investment Partners.

SCÉNARIOS DE PERFORMANCE

Les scénarios défavorable, intermédiaire et favorable présentés représentent des exemples utilisant les meilleure et pire performances, ainsi que la performance moyenne du Compartiment au cours des 10 dernières années. Les marchés pourraient évoluer très différemment à l'avenir. Le scénario de tensions montre ce que vous pourriez obtenir dans des situations de marché extrêmes.

Ce que vous obtiendrez de ce produit dépend des performances futures du marché. L'évolution future du marché est aléatoire et ne peut être prédite avec précision.

Période de détention recommandée : 5 ans			
Investissement 10 000 EUR			
Scénarios		Si vous sortez après	
		1 an	5 ans
Minimum	Il n'existe aucun rendement minimal garanti. Vous pourriez perdre tout ou une partie de votre investissement.		
Scénario de tensions	Ce que vous pourriez obtenir après déduction des coûts	4 000 €	3 580 €
	Rendement annuel moyen	-60,0 %	-18,6 %
Scénario défavorable	Ce que vous pourriez obtenir après déduction des coûts	7 330 €	9 100 €
	Rendement annuel moyen	-26,7 %	-1,9 %
Scénario intermédiaire	Ce que vous pourriez obtenir après déduction des coûts	10 070 €	12 200 €
	Rendement annuel moyen	0,7 %	4,1 %
Scénario favorable	Ce que vous pourriez obtenir après déduction des coûts	14 040 €	16 050 €
	Rendement annuel moyen	40,4 %	9,9 %

Les chiffres indiqués comprennent tous les coûts du produit lui-même, mais pas nécessairement tous les frais dus à votre conseiller ou distributeur. Ces chiffres ne tiennent pas compte de votre situation fiscale personnelle, qui peut également influencer sur les montants que vous recevrez.

Ce type de scénario s'est produit pour un investissement utilisant un mandataire approprié.

Scénario favorable : ce type de scénario s'est produit pour un investissement entre le 30/06/2016 et le 30/06/2021.

Scénario intermédiaire : ce type de scénario s'est produit pour un investissement entre le 31/07/2017 et le 29/07/2022

Scénario défavorable : ce type de scénario s'est produit pour un investissement entre le 31/08/2021 et le 25/07/2025.

Que se passe-t-il si Amundi Luxembourg S.A. n'est pas en mesure d'effectuer les versements ?

Un pool d'actifs distinct est investi et maintenu pour chaque Compartiment de Fund Channel Investment Partners. L'actif et le passif du Compartiment sont ségrégués de ceux des autres compartiments et de ceux de la Société de gestion, et il n'existe aucune responsabilité croisée entre eux. Le Compartiment ne serait pas responsable en cas de défaillance ou de manquement de la Société de gestion ou de l'un de ses prestataires de services délégués.

Que va me coûter cet investissement ?

Il se peut que la personne qui vous vend ce produit ou qui vous fournit des conseils à son sujet vous demande de payer des coûts supplémentaires. Si c'est le cas, cette personne vous informera au sujet de ces coûts et vous montrera l'incidence de ces coûts sur votre investissement.

COÛTS AU FIL DU TEMPS

Les tableaux présentent les montants prélevés sur votre investissement afin de couvrir les différents types de coûts. Ces montants dépendent du montant que vous investissez et du temps pendant lequel vous détenez le produit. Les montants indiqués ici sont des illustrations basées sur un exemple de montant d'investissement et différentes périodes d'investissement possibles.

Nous avons supposé :

- qu'au cours de la première année vous récupéreriez le montant que vous avez investi (rendement annuel de 0 %). Que pour les autres périodes de détention, le produit évolue de la manière indiquée dans le scénario intermédiaire.
- 10 000 EUR sont investis.

Investissement 10 000 EUR

Scénarios	Si vous sortez après	
	1 an	5 ans*
Coûts totaux	618 €	1 855 €
Incidence des coûts annuels**	6,3 %	3,2 %

* Période de détention recommandée.

** Elle montre dans quelle mesure les coûts réduisent annuellement votre rendement au cours de la période de détention. Par exemple, elle montre que si vous sortez à la fin de la période de détention recommandée, il est prévu que votre rendement annuel moyen soit de 7,30 % avant déduction des coûts et de 4,06 % après cette déduction.

Ces chiffres comprennent les coûts de distribution maximaux que la personne vous vendant le produit peut vous facturer (4,00 % du montant investi / 400 EUR). Cette personne vous informera des coûts de distribution réels.

Si vous avez investi dans ce produit dans le cadre d'un contrat d'assurance, les coûts indiqués n'incluent pas les coûts supplémentaires que vous pourriez éventuellement supporter.

COMPOSITION DES COÛTS

Coûts ponctuels à l'entrée ou à la sortie		Si vous sortez après 1 an
Coûts d'entrée	Cela comprend les coûts de distribution de 4,00 % du montant investi. C'est le maximum qui vous sera facturé. La personne qui vous vend le produit vous informera du coût réel.	Jusqu'à 400 EUR
Coûts de sortie	Nous ne facturons pas de coûts de sortie pour ce produit, mais la personne qui vous vend le produit peut le faire.	0,00 EUR
Coûts récurrents prélevés chaque année		
Frais de gestion et autres frais administratifs ou d'exploitation	1,82 % de la valeur de votre investissement par an. Ce pourcentage se base sur les coûts réels au cours de l'année dernière.	174,72 EUR
Coûts de transaction	0,46 % de la valeur de votre investissement par an. Il s'agit d'une estimation des coûts d'achat et de vente des investissements sous-jacents au produit. Le montant réel dépend de la quantité que nous achetons et vendons.	44,19 EUR
Coûts accessoires prélevés sous certaines conditions spécifiques		
Commissions liées aux résultats	Aucune commission liée aux résultats n'existe pour ce produit.	0,00 EUR

Combien de temps dois-je le conserver, et puis-je retirer de l'argent de façon anticipée ?

Période de détention recommandée : 5 ans, est basée sur notre évaluation des caractéristiques de risque et de rémunération et des coûts du Compartiment.

Ce produit est conçu pour un investissement à moyen terme ; vous devez être prêt à conserver votre investissement pendant au moins 5 ans. Vous pouvez obtenir le remboursement de votre investissement à tout moment ou le détenir plus longtemps.

Calendrier des ordres : Les ordres de rachat d'actions doivent être reçus avant 14 h 00, heure de Luxembourg, le Jour d'évaluation. Veuillez consulter le Prospectus de Fund Channel Investment Partners pour de plus amples informations concernant les rachats.

Vous pouvez échanger des actions du Compartiment contre des actions d'autres compartiments de Fund Channel Investment Partners conformément au prospectus de Fund Channel Investment Partners.

Comment puis-je formuler une réclamation ?

Si vous avez des réclamations, vous pouvez :

- Appeler notre hotline dédiée aux réclamations au +352 2686 8001
- Envoyer un courrier à Amundi Luxembourg S.A., Service clients, 5 allée Scheffer, 2520 Luxembourg, Luxembourg
- Envoyer un e-mail à info@amundi.com

Dans le cas d'une réclamation, vous devez indiquer clairement vos coordonnées (nom, adresse, numéro de téléphone ou adresse e-mail) et fournir une brève explication de votre réclamation. Vous trouverez davantage d'informations sur notre site Internet www.amundi.lu.

Si vous avez une réclamation au sujet de la personne qui vous a conseillé ce produit ou qui vous l'a vendu, vous devez vous rapprocher d'elle pour obtenir toutes les informations concernant la démarche à suivre pour faire une réclamation.

Autres informations pertinentes

Vous trouverez le prospectus, les statuts, les documents d'informations clés pour l'investisseur, les avis aux investisseurs, les rapports financiers et d'autres documents d'informations relatifs au Compartiment, y compris les diverses politiques publiées du Compartiment, sur notre site Internet www.amundi.lu. Vous pouvez également demander une copie de ces documents au siège social de la Société de gestion.

Performance passée : Vous pouvez télécharger les performances passées du Compartiment au cours des 5 dernières années sur www.amundi.lu.

Scénarios de performance : Vous pouvez consulter les scénarios de performance précédents mis à jour chaque mois sur www.amundi.lu.

Produit**FCH JPMorgan US Equity Focus - P EUR**

Un Compartiment de Fund Channel Investment Partners

LU2443436352 - Devise : EUR

Ce Compartiment est agréé au Luxembourg.

Société de gestion : Amundi Luxembourg S.A. (ci-après : « nous »), membre du groupe Amundi, est agréé au Luxembourg et réglementé par la Commission de surveillance du secteur financier (CSSF).

Le CSSF est chargé du contrôle d'Amundi Luxembourg S.A. en ce qui concerne ce Document d'informations clés.

Pour de plus amples informations, veuillez consulter www.amundi.lu ou appeler le +352 2686 8001.

Ce document a été publié le 01/10/2025.

En quoi consiste ce produit ?

Type : Actions d'un Compartiment de Fund Channel Investment Partners, un organisme de placement collectif en valeurs mobilières (OPCVM), constitué en tant que SICAV.

Durée : La durée du Compartiment est illimitée. La Société de gestion peut dissoudre le fonds par liquidation ou par fusion avec un autre fonds conformément aux exigences légales.

Objectifs : L'objectif d'investissement du compartiment consiste à générer une croissance du capital sur le long terme en investissant dans un portefeuille concentré de sociétés américaines. Le compartiment vise à surperformer son indice de référence, l'Indice S&P 500 (rendement total net de 30 % de retenue d'impôt) sur un cycle de marché complet (trois à cinq ans).

Investissements : Le compartiment investira principalement dans des actions de sociétés basées ou exerçant la majeure partie de leurs activités aux États-Unis d'Amérique.

Le compartiment peut avoir recours à des instruments dérivés à des fins de couverture uniquement.

Indice de référence : Indice S&P 500 (rendement total net de 30 % de retenue d'impôt). Le compartiment est activement géré par rapport à l'indice de référence et a pour objectif de le surperformer. Le compartiment est principalement exposé aux émetteurs de l'indice de référence. Toutefois, la gestion du compartiment est discrétionnaire et sera exposée à des émetteurs non inclus dans l'indice de référence. Le compartiment surveille l'exposition au risque par rapport à l'indice de référence, mais l'ampleur de l'écart par rapport à l'indice de référence devrait être importante.

Processus de gestion : Le processus d'investissement utilise un processus de sélection des titres fondamental ascendant pour construire un portefeuille concentré de fortes convictions qui cherche à identifier les idées d'investissements les plus attrayantes dans les univers de valeur et de croissance.

Le Compartiment peut avoir recours à des instruments dérivés à des fins de couverture.

Investisseur de détail visé : Ce produit est destiné aux investisseurs ayant une connaissance de base et une expérience nulle ou limitée en matière d'investissement dans des fonds, cherchant à accroître la valeur de leur investissement et à percevoir des revenus sur la période de détention recommandée et pouvant supporter des pertes allant jusqu'au montant investi.

Remboursement et opérations de rachat : Les actions peuvent être vendues (remboursées) comme indiqué dans le prospectus au prix de transaction correspondant (valeur nette des actifs). De plus amples détails sont exposés dans le prospectus de Fund Channel Investment Partners.

Politique de distribution : Comme il s'agit d'une catégorie d'actions de non-distribution, les revenus de l'investissement sont réinvestis.

Informations complémentaires : Vous pouvez obtenir de plus amples informations sur le Compartiment, y compris le prospectus et les rapports financiers, gratuitement sur demande auprès de : Amundi Luxembourg S.A., 5, allée Scheffer 2520 Luxembourg, Luxembourg.

La Valeur nette des actifs du Compartiment est disponible sur www.amundi.lu

Dépositaire : Société Générale Luxembourg.

Quels sont les risques et qu'est-ce que cela pourrait me rapporter ?

INDICATEUR DE RISQUE



L'indicateur de risque part de l'hypothèse que vous gardez le produit pendant 5 ans.

Risque plus faible

Risque plus élevé

L'indicateur synthétique de risque permet d'apprécier le niveau de risque de ce produit par rapport à d'autres. Il indique la probabilité que ce produit enregistre des pertes en cas de mouvements sur les marchés ou d'une impossibilité de notre part de vous payer.

Nous avons classé ce produit dans la catégorie de risque 4 sur 7, qui est une catégorie de risque moyenne. Autrement dit, les pertes potentielles liées aux futurs résultats du produit se situent à un niveau moyen et, si la situation venait à se détériorer sur les marchés, il est possible que notre capacité à vous payer en soit affectée.

Risques supplémentaires : Le risque de liquidité du marché peut accentuer la variation des performances du produit.

Ce produit ne prévoyant pas de protection contre les aléas de marché, vous pourriez perdre tout ou partie de votre investissement.

Outre les risques inclus dans l'indicateur de risque, d'autres risques peuvent influencer sur la performance du Compartiment. Veuillez vous reporter au prospectus de Fund Channel Investment Partners.

SCÉNARIOS DE PERFORMANCE

Les scénarios défavorable, intermédiaire et favorable présentés représentent des exemples utilisant les meilleure et pire performances, ainsi que la performance moyenne du Compartiment au cours des 10 dernières années. Les marchés pourraient évoluer très différemment à l'avenir. Le scénario de tensions montre ce que vous pourriez obtenir dans des situations de marché extrêmes.

Ce que vous obtiendrez de ce produit dépend des performances futures du marché. L'évolution future du marché est aléatoire et ne peut être prédite avec précision.

Période de détention recommandée : 5 ans			
Investissement 10 000 EUR			
Scénarios		Si vous sortez après	
		1 an	5 ans
Minimum	Il n'existe aucun rendement minimal garanti. Vous pourriez perdre tout ou une partie de votre investissement.		
Scénario de tensions	Ce que vous pourriez obtenir après déduction des coûts	3 100 €	2 760 €
	Rendement annuel moyen	-69,0 %	-22,7 %
Scénario défavorable	Ce que vous pourriez obtenir après déduction des coûts	8 310 €	10 340 €
	Rendement annuel moyen	-16,9 %	0,5 %
Scénario intermédiaire	Ce que vous pourriez obtenir après déduction des coûts	10 730 €	19 790 €
	Rendement annuel moyen	7,3 %	14,6 %
Scénario favorable	Ce que vous pourriez obtenir après déduction des coûts	14 950 €	24 020 €
	Rendement annuel moyen	49,5 %	19,2 %

Les chiffres indiqués comprennent tous les coûts du produit lui-même, mais pas nécessairement tous les frais dus à votre conseiller ou distributeur. Ces chiffres ne tiennent pas compte de votre situation fiscale personnelle, qui peut également influencer sur les montants que vous recevrez.

Ce type de scénario s'est produit pour un investissement utilisant un mandataire approprié.

Scénario favorable : ce type de scénario s'est produit pour un investissement entre le 31/03/2020 et le 31/03/2025.

Scénario intermédiaire : ce type de scénario s'est produit pour un investissement entre le 31/03/2016 et le 31/03/2021

Scénario défavorable : ce type de scénario s'est produit pour un investissement entre le 28/06/2024 et le 26/09/2025.

Que se passe-t-il si Amundi Luxembourg S.A. n'est pas en mesure d'effectuer les versements ?

Un pool d'actifs distinct est investi et maintenu pour chaque Compartiment de Fund Channel Investment Partners. L'actif et le passif du Compartiment sont ségrégués de ceux des autres compartiments et de ceux de la Société de gestion, et il n'existe aucune responsabilité croisée entre eux. Le Compartiment ne serait pas responsable en cas de défaillance ou de manquement de la Société de gestion ou de l'un de ses prestataires de services délégués.

Que va me coûter cet investissement ?

Il se peut que la personne qui vous vend ce produit ou qui vous fournit des conseils à son sujet vous demande de payer des coûts supplémentaires. Si c'est le cas, cette personne vous informera au sujet de ces coûts et vous montrera l'incidence de ces coûts sur votre investissement.

COÛTS AU FIL DU TEMPS

Les tableaux présentent les montants prélevés sur votre investissement afin de couvrir les différents types de coûts. Ces montants dépendent du montant que vous investissez et du temps pendant lequel vous détenez le produit. Les montants indiqués ici sont des illustrations basées sur un exemple de montant d'investissement et différentes périodes d'investissement possibles.

Nous avons supposé :

- qu'au cours de la première année vous récupéreriez le montant que vous avez investi (rendement annuel de 0 %). Que pour les autres périodes de détention, le produit évolue de la manière indiquée dans le scénario intermédiaire.
- 10 000 EUR sont investis.

Investissement 10 000 EUR		
Scénarios	Si vous sortez après	
	1 an	5 ans*
Coûts totaux	580 €	2 329 €
Incidence des coûts annuels**	5,9 %	3,1 %

* Période de détention recommandée.

** Elle montre dans quelle mesure les coûts réduisent annuellement votre rendement au cours de la période de détention. Par exemple, elle montre que si vous sortez à la fin de la période de détention recommandée, il est prévu que votre rendement annuel moyen soit de 17,74 % avant déduction des coûts et de 14,63 % après cette déduction.

Ces chiffres comprennent les coûts de distribution maximaux que la personne vous vendant le produit peut vous facturer (4,00 % du montant investi / 400 EUR). Cette personne vous informera des coûts de distribution réels.

Si vous avez investi dans ce produit dans le cadre d'un contrat d'assurance, les coûts indiqués n'incluent pas les coûts supplémentaires que vous pourriez éventuellement supporter.

COMPOSITION DES COÛTS

Coûts ponctuels à l'entrée ou à la sortie		Si vous sortez après 1 an
Coûts d'entrée	Cela comprend les coûts de distribution de 4,00 % du montant investi. C'est le maximum qui vous sera facturé. La personne qui vous vend le produit vous informera du coût réel.	Jusqu'à 400 EUR
Coûts de sortie	Nous ne facturons pas de coûts de sortie pour ce produit, mais la personne qui vous vend le produit peut le faire.	0,00 EUR
Coûts récurrents prélevés chaque année		
Frais de gestion et autres frais administratifs ou d'exploitation	1,64 % de la valeur de votre investissement par an. Ce pourcentage se base sur les coûts réels au cours de l'année dernière.	157,44 EUR
Coûts de transaction	0,24 % de la valeur de votre investissement par an. Il s'agit d'une estimation des coûts d'achat et de vente des investissements sous-jacents au produit. Le montant réel dépend de la quantité que nous achetons et vendons.	22,87 EUR
Coûts accessoires prélevés sous certaines conditions spécifiques		
Commissions liées aux résultats	Aucune commission liée aux résultats n'existe pour ce produit.	0,00 EUR

Combien de temps dois-je le conserver, et puis-je retirer de l'argent de façon anticipée ?

Période de détention recommandée : 5 ans, est basée sur notre évaluation des caractéristiques de risque et de rémunération et des coûts du Compartiment.

Ce produit est conçu pour un investissement à moyen terme ; vous devez être prêt à conserver votre investissement pendant au moins 5 ans. Vous pouvez obtenir le remboursement de votre investissement à tout moment ou le détenir plus longtemps.

Calendrier des ordres : Les ordres de rachat d'actions doivent être reçus avant 14 h 00, heure de Luxembourg, le Jour d'évaluation. Veuillez consulter le Prospectus de Fund Channel Investment Partners pour de plus amples informations concernant les rachats.

Vous pouvez échanger des actions du Compartiment contre des actions d'autres compartiments de Fund Channel Investment Partners conformément au prospectus de Fund Channel Investment Partners.

Comment puis-je formuler une réclamation ?

Si vous avez des réclamations, vous pouvez :

- Appeler notre hotline dédiée aux réclamations au +352 2686 8001
- Envoyer un courrier à Amundi Luxembourg S.A., Service clients, 5 allée Scheffer, 2520 Luxembourg, Luxembourg
- Envoyer un e-mail à info@amundi.com

Dans le cas d'une réclamation, vous devez indiquer clairement vos coordonnées (nom, adresse, numéro de téléphone ou adresse e-mail) et fournir une brève explication de votre réclamation. Vous trouverez davantage d'informations sur notre site Internet www.amundi.lu.

Si vous avez une réclamation au sujet de la personne qui vous a conseillé ce produit ou qui vous l'a vendu, vous devez vous rapprocher d'elle pour obtenir toutes les informations concernant la démarche à suivre pour faire une réclamation.

Autres informations pertinentes

Vous trouverez le prospectus, les statuts, les documents d'informations clés pour l'investisseur, les avis aux investisseurs, les rapports financiers et d'autres documents d'informations relatifs au Compartiment, y compris les diverses politiques publiées du Compartiment, sur notre site Internet www.amundi.lu. Vous pouvez également demander une copie de ces documents au siège social de la Société de gestion.

Performance passée : Vous pouvez télécharger les performances passées du Compartiment au cours des 5 dernières années sur www.amundi.lu.

Scénarios de performance : Vous pouvez consulter les scénarios de performance précédents mis à jour chaque mois sur www.amundi.lu.

Produit

FCH JPMorgan Emerging Markets Investment Grade Bond - P EUR

Un Compartiment de Fund Channel Investment Partners

LU2443436279 - Devise : EUR

Ce Compartiment est agréé au Luxembourg.

Société de gestion : Amundi Luxembourg S.A. (ci-après : « nous »), membre du groupe Amundi, est agréé au Luxembourg et réglementé par la Commission de surveillance du secteur financier (CSSF).

Le CSSF est chargé du contrôle d'Amundi Luxembourg S.A. en ce qui concerne ce Document d'informations clés.

Pour de plus amples informations, veuillez consulter www.amundi.lu ou appeler le +352 2686 8001.

Ce document a été publié le 05/11/2025.

En quoi consiste ce produit ?

Type : Actions d'un Compartiment de Fund Channel Investment Partners, un organisme de placement collectif en valeurs mobilières (OPCVM), constitué en tant que SICAV.

Durée : La durée du Compartiment est illimitée. La Société de gestion peut dissoudre le fonds par liquidation ou par fusion avec un autre fonds conformément aux exigences légales.

Objectifs : Réaliser un rendement supérieur à celui des marchés obligataires de qualité « investment grade » des pays émergents en investissant principalement dans des titres de créance de qualité « investment grade » des marchés émergents libellés en USD. Le compartiment investira principalement dans des titres de créance de qualité « investment grade » libellés en USD émis ou garantis par des gouvernements des marchés émergents ou leurs agences et par des sociétés domiciliées ou exerçant la majeure partie de leur activité économique dans un pays émergent. Les titres de créance seront notés « investment grade » au moment de l'achat. Toutefois, le compartiment peut détenir des titres de qualité inférieure à « investment grade » ou des titres non notés jusqu'à 10 % en raison d'une dégradation du crédit, d'une suppression de la notation ou d'un défaut. Le compartiment peut détenir jusqu'à 5 % d'actions en raison de conversions ou de restructurations de ses titres de créance. Le compartiment peut investir jusqu'à 10 % de ses actifs dans des parts/actions d'OPCVM, jusqu'à 10 % de ses actifs dans des Cocos et jusqu'à 5 % dans d'autres Obligations convertibles. Le compartiment peut avoir recours à des instruments dérivés à des fins de couverture uniquement. L'indice de référence est composé à 50 % de J.P. Morgan Emerging Markets Bond Index Global Diversified Investment Grade (Total Return Gross) et à 50 % de J.P. Morgan Corporate Emerging Markets Bond Index Broad Diversified Investment Grade (Total Return Gross). Le compartiment est activement géré par rapport à l'indice de référence et a pour objectif de le surperformer. Le compartiment est principalement exposé aux émetteurs de l'indice de référence. Toutefois, la gestion du compartiment est discrétionnaire et sera exposée à des émetteurs non inclus dans l'indice de référence. Le compartiment surveille l'exposition au risque par rapport à l'indice de référence, mais l'ampleur de l'écart par rapport à l'indice de référence devrait être importante. Le gestionnaire d'investissement utilise un processus d'investissement axé sur la recherche intégré à l'échelle mondiale qui se concentre sur l'analyse des facteurs fondamentaux, quantitatifs et techniques à travers les pays, les secteurs et les émetteurs. Le processus d'investissement combine une prise de décision descendante incluant l'allocation par pays et par secteur avec une sélection ascendante des titres dans l'univers des obligations « investment grade » des marchés émergents. Au moins 51 % des actifs sont investis dans des émetteurs présentant des caractéristiques environnementales et/ou sociales positives qui appliquent de bonnes pratiques de gouvernance telles que mesurées par la méthodologie de notation ESG exclusive du Gestionnaire d'investissement et/ou de données tierces. Le Gestionnaire d'investissement évalue et applique un filtrage basé sur les valeurs et les normes pour mettre en œuvre les exclusions. Afin de réaliser ce filtrage, le gestionnaire s'appuie sur des fournisseurs tiers qui identifient l'implication d'un émetteur ou les revenus que celui-ci tire d'activités incompatibles avec les filtres basés sur les valeurs et les normes. La liste des filtres appliqués pouvant entraîner des exclusions est disponible sur le site web du Gestionnaire d'investissement à l'adresse suivante : <https://am.jpmorgan.com/lu/en/asset-management/adv/investment-themes/sustainable-investing/understanding-SFDR/#>. Le compartiment inclut systématiquement l'analyse ESG dans ses décisions d'investissement sur au moins 75 % des titres de catégorie « non-investment grade » et souverains des marchés émergents et 90 % des titres de catégorie « investment grade » achetés.

Investisseur de détail visé : Ce produit est destiné aux investisseurs ayant une connaissance de base et une expérience nulle ou limitée en matière d'investissement dans des fonds, cherchant à accroître la valeur de leur investissement et à percevoir des revenus sur la période de détention recommandée et pouvant supporter des pertes allant jusqu'au montant investi.

Remboursement et opérations de rachat : Les actions peuvent être vendues (remboursées) comme indiqué dans le prospectus au prix de transaction correspondant (valeur nette des actifs). De plus amples détails sont exposés dans le prospectus de Fund Channel Investment Partners.

Politique de distribution : Comme il s'agit d'une catégorie d'actions de non-distribution, les revenus de l'investissement sont réinvestis.

Informations complémentaires : Vous pouvez obtenir de plus amples informations sur le Compartiment, y compris le prospectus et les rapports financiers, gratuitement sur demande auprès de : Amundi Luxembourg S.A., 5, allée Scheffer 2520 Luxembourg, Luxembourg.

La Valeur nette des actifs du Compartiment est disponible sur www.amundi.lu

Dépositaire : Société Générale Luxembourg.

Quels sont les risques et qu'est-ce que cela pourrait me rapporter ?

INDICATEUR DE RISQUE



L'indicateur de risque part de l'hypothèse que vous gardez le produit pendant 3 ans.

Risque plus faible

Risque plus élevé

L'indicateur synthétique de risque permet d'apprécier le niveau de risque de ce produit par rapport à d'autres. Il indique la probabilité que ce produit enregistre des pertes en cas de mouvements sur les marchés ou d'une impossibilité de notre part de vous payer.

Nous avons classé ce produit dans la catégorie de risque 3 sur 7, qui est une catégorie de risque entre basse et moyenne. Autrement dit, les pertes potentielles liées aux futurs résultats du produit se situent à un niveau entre faible et moyen et, si la situation venait à se détériorer sur les marchés, il est peu probable que notre capacité à vous payer en soit affectée.

Risques supplémentaires : Le risque de liquidité du marché peut accentuer la variation des performances du produit.

Ce produit ne prévoyant pas de protection contre les aléas de marché, vous pourriez perdre tout ou partie de votre investissement.

Outre les risques inclus dans l'indicateur de risque, d'autres risques peuvent influencer sur la performance du Compartiment. Veuillez vous reporter au prospectus de Fund Channel Investment Partners.

SCÉNARIOS DE PERFORMANCE

Les scénarios défavorable, intermédiaire et favorable présentés représentent des exemples utilisant les meilleure et pire performances, ainsi que la performance moyenne du Compartiment au cours des 10 dernières années. Les marchés pourraient évoluer très différemment à l'avenir. Le scénario de tensions montre ce que vous pourriez obtenir dans des situations de marché extrêmes.

Ce que vous obtiendrez de ce produit dépend des performances futures du marché. L'évolution future du marché est aléatoire et ne peut être prédite avec précision.

Période de détention recommandée : 3 ans			
Investissement 10 000 EUR			
Scénarios		Si vous sortez après	
		1 an	3 ans
Minimum	Il n'existe aucun rendement minimal garanti. Vous pourriez perdre tout ou une partie de votre investissement.		
Scénario de tensions	Ce que vous pourriez obtenir après déduction des coûts	6 980 €	6 980 €
	Rendement annuel moyen	-30,2 %	-11,3 %
Scénario défavorable	Ce que vous pourriez obtenir après déduction des coûts	8 500 €	8 870 €
	Rendement annuel moyen	-15,0 %	-3,9 %
Scénario intermédiaire	Ce que vous pourriez obtenir après déduction des coûts	9 760 €	10 210 €
	Rendement annuel moyen	-2,4 %	0,7 %
Scénario favorable	Ce que vous pourriez obtenir après déduction des coûts	11 500 €	12 120 €
	Rendement annuel moyen	15,0 %	6,6 %

Les chiffres indiqués comprennent tous les coûts du produit lui-même, mais pas nécessairement tous les frais dus à votre conseiller ou distributeur. Ces chiffres ne tiennent pas compte de votre situation fiscale personnelle, qui peut également influencer sur les montants que vous recevrez.

Ce type de scénario s'est produit pour un investissement utilisant un mandataire approprié.

Scénario favorable : ce type de scénario s'est produit pour un investissement entre le 30/03/2018 et le 31/03/2021.

Scénario intermédiaire : ce type de scénario s'est produit pour un investissement entre le 31/03/2022 et le 31/03/2025

Scénario défavorable : ce type de scénario s'est produit pour un investissement entre le 30/10/2020 et le 31/10/2023.

Que se passe-t-il si Amundi Luxembourg S.A. n'est pas en mesure d'effectuer les versements ?

Un pool d'actifs distinct est investi et maintenu pour chaque Compartiment de Fund Channel Investment Partners. L'actif et le passif du Compartiment sont ségrégués de ceux des autres compartiments et de ceux de la Société de gestion, et il n'existe aucune responsabilité croisée entre eux. Le Compartiment ne serait pas responsable en cas de défaillance ou de manquement de la Société de gestion ou de l'un de ses prestataires de services délégués.

Que va me coûter cet investissement ?

Il se peut que la personne qui vous vend ce produit ou qui vous fournit des conseils à son sujet vous demande de payer des coûts supplémentaires. Si c'est le cas, cette personne vous informera au sujet de ces coûts et vous montrera l'incidence de ces coûts sur votre investissement.

COÛTS AU FIL DU TEMPS

Les tableaux présentent les montants prélevés sur votre investissement afin de couvrir les différents types de coûts. Ces montants dépendent du montant que vous investissez et du temps pendant lequel vous détenez le produit. Les montants indiqués ici sont des illustrations basées sur un exemple de montant d'investissement et différentes périodes d'investissement possibles.

Nous avons supposé :

- qu'au cours de la première année vous récupéreriez le montant que vous avez investi (rendement annuel de 0 %). Que pour les autres périodes de détention, le produit évolue de la manière indiquée dans le scénario intermédiaire.
- 10 000 EUR sont investis.

Investissement 10 000 EUR		
Scénarios	Si vous sortez après	
	1 an	3 ans*
Coûts totaux	530 €	820 €
Incidence des coûts annuels**	5,4 %	2,8 %

* Période de détention recommandée.

** Elle montre dans quelle mesure les coûts réduisent annuellement votre rendement au cours de la période de détention. Par exemple, elle montre que si vous sortez à la fin de la période de détention recommandée, il est prévu que votre rendement annuel moyen soit de 3,46 % avant déduction des coûts et de 0,70 % après cette déduction.

Ces chiffres comprennent les coûts de distribution maximaux que la personne vous vendant le produit peut vous facturer (4,00 % du montant investi / 400 EUR). Cette personne vous informera des coûts de distribution réels.

Si vous avez investi dans ce produit dans le cadre d'un contrat d'assurance, les coûts indiqués n'incluent pas les coûts supplémentaires que vous pourriez éventuellement supporter.

COMPOSITION DES COÛTS

Coûts ponctuels à l'entrée ou à la sortie		Si vous sortez après 1 an
Coûts d'entrée	Cela comprend les coûts de distribution de 4,00 % du montant investi. C'est le maximum qui vous sera facturé. La personne qui vous vend le produit vous informera du coût réel.	Jusqu'à 400 EUR
Coûts de sortie	Nous ne facturons pas de coûts de sortie pour ce produit, mais la personne qui vous vend le produit peut le faire.	0,00 EUR
Coûts récurrents prélevés chaque année		
Frais de gestion et autres frais administratifs ou d'exploitation	1,03 % de la valeur de votre investissement par an. Ce pourcentage se base sur les coûts réels au cours de l'année dernière.	98,88 EUR
Coûts de transaction	0,33 % de la valeur de votre investissement par an. Il s'agit d'une estimation des coûts d'achat et de vente des investissements sous-jacents au produit. Le montant réel dépend de la quantité que nous achetons et vendons.	31,29 EUR
Coûts accessoires prélevés sous certaines conditions spécifiques		
Commissions liées aux résultats	Aucune commission liée aux résultats n'existe pour ce produit.	0,00 EUR

Combien de temps dois-je le conserver, et puis-je retirer de l'argent de façon anticipée ?

Période de détention recommandée : 3 ans, est basée sur notre évaluation des caractéristiques de risque et de rémunération et des coûts du Compartiment.

Ce produit est conçu pour un investissement à moyen terme ; vous devez être prêt à conserver votre investissement pendant au moins 3 ans. Vous pouvez obtenir le remboursement de votre investissement à tout moment ou le détenir plus longtemps.

Calendrier des ordres : Les ordres de rachat d'actions doivent être reçus avant 14 h 00, heure de Luxembourg, le Jour d'évaluation. Veuillez consulter le Prospectus de Fund Channel Investment Partners pour de plus amples informations concernant les rachats.

Vous pouvez échanger des actions du Compartiment contre des actions d'autres compartiments de Fund Channel Investment Partners conformément au prospectus de Fund Channel Investment Partners.

Comment puis-je formuler une réclamation ?

Si vous avez des réclamations, vous pouvez :

- Appeler notre hotline dédiée aux réclamations au +352 2686 8001
- Envoyer un courrier à Amundi Luxembourg S.A., Service clients, 5 allée Scheffer, 2520 Luxembourg, Luxembourg
- Envoyer un e-mail à info@amundi.com

Dans le cas d'une réclamation, vous devez indiquer clairement vos coordonnées (nom, adresse, numéro de téléphone ou adresse e-mail) et fournir une brève explication de votre réclamation. Vous trouverez davantage d'informations sur notre site Internet www.amundi.lu.

Si vous avez une réclamation au sujet de la personne qui vous a conseillé ce produit ou qui vous l'a vendu, vous devez vous rapprocher d'elle pour obtenir toutes les informations concernant la démarche à suivre pour faire une réclamation.

Autres informations pertinentes

Vous trouverez le prospectus, les statuts, les documents d'informations clés pour l'investisseur, les avis aux investisseurs, les rapports financiers et d'autres documents d'informations relatifs au Compartiment, y compris les diverses politiques publiées du Compartiment, sur notre site Internet www.amundi.lu. Vous pouvez également demander une copie de ces documents au siège social de la Société de gestion.

Performance passée : Vous pouvez télécharger les performances passées du Compartiment au cours des 5 dernières années sur www.amundi.lu.

Scénarios de performance : Vous pouvez consulter les scénarios de performance précédents mis à jour chaque mois sur www.amundi.lu.

Produit

CPR Silver Age - P

Société de gestion : CPR Asset Management (ci-après : "nous" ou "la société de gestion"), membre du groupe de sociétés Amundi.

FR0010836163 - Devise : EUR

Site Internet de la société de gestion : www.cpram.com

Appelez le +33 153157000 pour de plus amples informations.

L'Autorité des marchés financiers (« AMF ») est chargée du contrôle de CPR ASSET MANAGEMENT en ce qui concerne ce document d'informations clés.

CPR ASSET MANAGEMENT est agréée en France sous le n°GP-01056 et réglementée par l'AMF.

Date de production du document d'informations clés : 12/09/2025.

En quoi consiste ce produit ?

Type : Parts de CPR Silver Age, organisme de placement collectif en valeurs mobilières (OPCVM) constitué sous la forme d'un FCP.

Durée : La durée du produit est indéterminée. La Société de gestion peut dissoudre le produit par liquidation ou fusion avec un autre produit conformément aux exigences légales.

Classification AMF (« Autorité des marchés financiers ») : Actions internationales

Objectifs : En souscrivant dans CPR Silver Age, vous investissez dans un portefeuille d'actions européennes liées à la thématique du vieillissement de la population.

L'objectif de gestion consiste à obtenir une performance supérieure à celle des marchés actions européens sur la durée de placement recommandée (cinq ans) en tirant parti de la dynamique des valeurs européennes liées au vieillissement de la population.

La gestion du FCP étant fondée sur une thématique spécifique pour laquelle il n'existe aucun indice représentatif, il ne peut être défini un indicateur de référence pertinent pour ce FCP. Toutefois, à titre indicatif, l'indice MSCI Europe converti en euro (dividendes nets réinvestis) sera utilisé, à posteriori, en tant que simple référence pour apprécier la performance du portefeuille, sans contraindre sa gestion.

Pour y parvenir, la stratégie de gestion vise à sélectionner les valeurs européennes (EMU et hors EMU) les plus performantes dans différents secteurs tirant parti du vieillissement de la population (pharmacie, équipements médicaux, épargne...). Au sein de cet univers, la gestion procède en deux étapes : une allocation sectorielle qui est définie en fonction des perspectives de croissance de chaque secteur et la sélection de titres au sein de chaque secteur selon une approche à la fois quantitative et qualitative tout en intégrant des critères de liquidité et de capitalisation boursière. Dans le cadre de cette thématique et à titre de diversification, le fonds pourra également, dans la limite de 25%, investir sur des valeurs d'autres zones géographiques.

La construction durable de l'univers d'investissement est encore améliorée par l'exclusion de sociétés selon l'approche ESG (critères environnementaux, sociaux et de gouvernance) de la Société de Gestion :

- Exclusion du moins bon score ESG global (c'est-à-dire G).

Votre FCP a vocation à être principalement investi en actions européennes.

L'exposition actions sera comprise entre 75% et 120% de l'actif total du portefeuille.

Pour la gestion de ses liquidités, le portefeuille peut être investi jusqu'à 25% en produits monétaires et de taux.

Des instruments financiers à terme ou des acquisitions et cessions temporaires de titres peuvent être utilisés à titre de couverture et/ou d'exposition.

L'OPC est géré activement. L'indice est utilisé à posteriori comme indicateur de comparaison des performances. La stratégie de gestion est discrétionnaire et sans contrainte relative à l'indice.

L'indice est disponible sur le site : www.msci.com/equity

Le FCP promeut des critères environnementaux, sociaux et de gouvernance (ESG) au sens de l'article 8 du Règlement (UE) 2019/2088 sur la publication d'informations en matière de durabilité dans le secteur des services financiers (dit « Règlement Disclosure »).

Le FCP est soumis à un risque en matière de durabilité tel que défini dans le profil de risque du prospectus.

L'indice de référence n'évalue pas ou n'inclut pas ses constituants en fonction des caractéristiques environnementales et/ou sociales et n'est donc pas aligné sur les caractéristiques ESG promues par le portefeuille.

Investisseurs de détail visés : Ce produit s'adresse aux investisseurs, qui ont une connaissance de base et/ou une expérience limitée ou inexistante de l'investissement dans des fonds, qui visent à augmenter la valeur de leur investissement sur la période de détention recommandée avec la capacité de supporter des pertes à hauteur du montant investi.

Le produit n'est pas ouvert aux résidents des Etats Unis d'Amérique/"U.S. Person" (la définition de « U.S. Person » est disponible sur le site internet de la société de gestion www.cpram.com et/ou dans le prospectus).

Rachat et transaction : Les parts peuvent être vendues (remboursées) quotidiennement comme indiqué dans le prospectus au prix de transaction correspondant (valeur liquidative). De plus amples détails sont exposés dans le prospectus de CPR Silver Age.

Politique de distribution : Conformément aux dispositions du prospectus, les revenus et plus-values de cessions pourront être capitalisés ou distribués à la discrétion de la société de gestion.

Informations complémentaires : Vous pouvez obtenir de plus amples informations sur ce produit, y compris le prospectus et les rapports financiers, gratuitement sur demande auprès de : CPR Asset Management - 91-93, boulevard Pasteur – CS 61595 – 75730 Paris Cedex 15.

La valeur liquidative du produit est disponible sur www.cpram.com

Dépositaire : CACEIS Bank.

Quels sont les risques et qu'est-ce que cela pourrait me rapporter ?

INDICATEUR DE RISQUE



Risque le plus faible

Risque le plus élevé



L'indicateur de risque part de l'hypothèse que vous conservez le produit pendant 5 ans.

L'indicateur synthétique de risque permet d'apprécier le niveau de risque de ce produit par rapport à d'autres. Il indique la probabilité que ce produit enregistre des pertes en cas de mouvements sur les marchés ou d'une impossibilité de notre part de vous payer.

Nous avons classé ce produit dans la classe de risque 4 sur 7, qui est une classe de risque moyenne. Autrement dit, les pertes potentielles liées aux futurs résultats du produit se situent à un niveau moyen et, si la situation venait à se détériorer sur les marchés, il est possible que notre capacité à vous payer en soit affectée.

Risques supplémentaires : Le risque de liquidité du marché peut accentuer la variation des performances du produit.

L'utilisation de produits complexes tels que les produits dérivés peut entraîner une amplification des mouvements de titres dans votre portefeuille.

Ce produit ne prévoyant pas de protection contre les aléas de marché, vous pourriez perdre tout ou partie de votre investissement.

Outre les risques inclus dans l'indicateur de risque, d'autres risques peuvent influencer sur la performance du Fonds. Veuillez vous reporter au prospectus de CPR Silver Age.

SCÉNARIOS DE PERFORMANCE

Les scénarios défavorable, intermédiaire et favorable présentés représentent des exemples utilisant les meilleure et pire performances ainsi que la performance moyenne du Fonds au cours des 10 dernières années. Les marchés pourraient évoluer très différemment à l'avenir. Le scénario de tensions montre ce que vous pourriez obtenir dans des situations de marché extrêmes.

Ce que vous obtiendrez de ce produit dépend des performances futures du marché. L'évolution future du marché est aléatoire et ne peut être prédite avec précision.

Période de détention recommandée : 5 ans			
Investissement 10 000 EUR			
Scénarios		Si vous sortez après	
		1 an	5 ans
Minimum	Il n'existe aucun rendement minimal garanti. Vous pourriez perdre tout ou une partie de votre investissement.		
Scénario de tensions	Ce que vous pourriez obtenir après déduction des coûts	€3 930	€3 570
	Rendement annuel moyen	-60,7%	-18,6%
Scénario défavorable	Ce que vous pourriez obtenir après déduction des coûts	€7 860	€9 180
	Rendement annuel moyen	-21,4%	-1,7%
Scénario intermédiaire	Ce que vous pourriez obtenir après déduction des coûts	€9 830	€11 610
	Rendement annuel moyen	-1,7%	3,0%
Scénario favorable	Ce que vous pourriez obtenir après déduction des coûts	€12 690	€13 910
	Rendement annuel moyen	26,9%	6,8%

Les chiffres indiqués comprennent tous les coûts du produit lui-même, mais pas nécessairement tous les frais dus à votre conseiller ou distributeur. Ces chiffres ne tiennent pas compte de votre situation fiscale personnelle, qui peut également influencer sur les montants que vous recevrez.

Scénario défavorable : Ce type de scénario s'est produit pour un investissement entre le 30/10/2015 et le 30/10/2020

Scénario intermédiaire : Ce type de scénario s'est produit pour un investissement entre le 28/06/2019 et le 28/06/2024

Scénario favorable : Ce type de scénario s'est produit pour un investissement entre le 31/03/2020 et le 31/03/2025

Que se passe-t-il si CPR Asset Management n'est pas en mesure d'effectuer les versements ?

Le produit est une copropriété d'instruments financiers et de dépôts distincte de la Société de gestion. En cas de défaillance de la Société de gestion, les actifs du produit conservés par le dépositaire ne seront pas affectés. En cas de défaillance du dépositaire, le risque de perte financière du produit est atténué en raison de la ségrégation légale des actifs du dépositaire de ceux du produit.

Que va me coûter cet investissement ?

Il se peut que la personne qui vous vend ce produit ou qui vous fournit des conseils à son sujet vous demande de payer des coûts supplémentaires. Si c'est le cas, cette personne vous informera au sujet de ces coûts et vous montrera l'incidence de ces coûts sur votre investissement.

COÛTS AU FIL DU TEMPS

Les tableaux présentent les montants prélevés sur votre investissement afin de couvrir les différents types de coûts. Ces montants dépendent du montant que vous investissez, du temps pendant lequel vous détenez le produit et du rendement du produit. Les montants indiqués ici sont des illustrations basées sur un exemple de montant d'investissement et des différentes périodes d'investissement possibles.

Nous avons supposé :

– qu'au cours de la première année vous récupéreriez le montant que vous avez investi (rendement annuel de 0 %). Que pour les autres périodes de détention, le produit évolue de la manière indiquée dans le scénario intermédiaire.

- 10 000 EUR sont investis.

Investissement 10 000 EUR

Scénarios	Si vous sortez après	
	1 an	5 ans*
Coûts totaux	€686	€1 687
Incidence des coûts annuels**	7,0%	3,1%

* Période de détention recommandée.

** Elle montre dans quelle mesure les coûts réduisent annuellement votre rendement au cours de la période de détention. Par exemple, elle montre que si vous sortez à la fin de la période de détention recommandée, il est prévu que votre rendement moyen par an soit de 6,14% avant déduction des coûts et de 3,03% après cette déduction.

Ces chiffres comprennent les coûts de distribution maximaux que la personne vous vendant le produit peut vous facturer (5,00% du montant investi / 500 EUR). Cette personne vous informera des coûts de distribution réels.

COMPOSITION DES COÛTS

Coûts ponctuels d'entrée ou de sortie		Si vous sortez après 1 an
Coûts d'entrée	Cela comprend des coûts de distribution de 5,00% du montant investi. Il s'agit du montant maximal que vous paierez. La personne qui vous vend le produit vous informera des coûts réels.	Jusqu'à 500 EUR
Coûts de sortie	Nous ne facturons pas de coûts de sortie pour ce produit, mais la personne qui vous vend le produit peut le faire.	0,00 EUR
Coûts récurrents prélevés chaque année		
Frais de gestion et autres administratifs d'exploitation	coûts 1,62% de la valeur de votre investissement par an. Ce pourcentage est basé sur les coûts réels au cours de la dernière année.	153,90 EUR
Coûts de transaction	0,35% de la valeur de votre investissement par an. Il s'agit d'une estimation des coûts encourus lorsque nous achetons et vendons les investissements sous-jacents pour le produit. Le montant réel variera en fonction du volume de nos achats et ventes.	32,98 EUR
Coûts accessoires prélevés sous certaines conditions spécifiques		
Commissions aux résultats	15,00% de la surperformance annuelle de l'actif de référence Indice de référence : MSCI Europe converti en euro (dividendes nets réinvestis). Méthode ESMA depuis le 01/01/2022.. Le calcul s'applique à chaque date de calcul de la Valeur Liquidative selon les modalités décrites dans le prospectus. Les sous-performances passées au cours des 5 dernières années doivent être récupérées avant toute nouvelle comptabilisation de la commission de performance. Le montant réel varie en fonction de la performance de votre investissement. L'estimation ci-dessus des coûts totaux comprend la moyenne au cours des 5 dernières années. La commission de surperformance est perçue même si la performance de la part sur la période d'observation est négative, tout en restant supérieure à la performance de l'actif de référence.	0,00 EUR

Combien de temps dois-je le conserver, et puis-je retirer de l'argent de façon anticipée?

Période de détention recommandée : 5 ans. Cette durée est basée sur notre évaluation des caractéristiques de risque et de rémunération et des coûts du Fonds. Ce produit est conçu pour un investissement à moyen terme ; vous devez être prêt à conserver votre investissement pendant au moins 5 ans. Vous pouvez obtenir le remboursement de votre investissement à tout moment ou le détenir plus longtemps.

Calendrier des ordres : les ordres de rachat de parts doivent être reçus avant 12:25 (heure de Paris) le jour d'établissement de la valeur liquidative. Veuillez-vous reporter au prospectus CPR Silver Age pour plus de détails concernant les rachats. Un mécanisme de plafonnement des rachats (dit « Gates ») peut être mis en œuvre par la société de gestion. Les modalités de fonctionnement sont décrites dans le Prospectus.

Comment puis-je formuler une réclamation?

Si vous avez des réclamations, vous pouvez :

- Envoyer un courrier à CPR Asset Management au 91-93 boulevard Pasteur, 75015 Paris - France
- Envoyer un e-mail à client.servicing@cpram.com

Dans le cas d'une réclamation, vous devez indiquer clairement vos coordonnées (nom, adresse, numéro de téléphone ou adresse e-mail) et fournir une brève explication de votre réclamation. Vous trouverez davantage d'informations sur notre site Internet www.cpram.com.

Si vous avez une réclamation au sujet de la personne qui vous a conseillé ce produit, ou qui vous l'a vendu, vous devez vous rapprocher d'elle pour obtenir toutes les informations concernant la démarche à suivre pour faire une réclamation.

Autres informations pertinentes

Le produit est classé article 8 au sens du Règlement (UE) 2019/2088 sur la publication d'informations en matière de durabilité dans le secteur des services financiers (dit "Règlement Disclosure").

Les critères environnementaux, sociaux et de gouvernance (ESG) contribuent à la prise de décision du gérant, sans pour autant être un facteur déterminant de cette prise de décision.

Vous trouverez le prospectus, les statuts, les documents d'informations clés pour l'investisseur, les avis aux investisseurs, les rapports financiers et d'autres documents d'information relatifs au Fonds, y compris les diverses politiques publiées du Fonds, sur notre site Internet www.cpram.com. Vous pouvez également demander une copie de ces documents au siège social de la Société de gestion.

Lorsque ce produit est utilisé comme support en unité de compte d'un contrat d'assurance sur la vie ou de capitalisation, les informations complémentaires sur ce contrat, telles que les coûts du contrat, qui ne sont pas compris dans les coûts indiqués dans le présent document, le contact en cas de réclamation et ce qui se passe en cas de défaillance de l'entreprise d'assurance sont présentées dans le document d'informations clés de ce contrat obligatoirement remis par votre assureur ou courtier ou tout autre intermédiaire d'assurance conformément à son obligation légale.

Performance passée : Vous pouvez télécharger les performances passées du Fonds au cours des 10 dernières années sur www.cpram.com.

Scénarios de performance : Vous pouvez consulter les scénarios de performance précédents mis à jour chaque mois sur www.cpram.com.

Produit

CPR Invest - Social Equities - A EUR - Acc

Un Compartiment de CPR Invest

LU2036821663 - Devise : EUR

Ce Compartiment est agréé au Luxembourg.

Société de gestion : CPR Asset Management (par la suite : « nous »), membre du Groupe de sociétés Amundi, est agréé en France et réglementé par l'Autorité des marchés financiers.

L'AMF est chargée du contrôle de CPR Asset Management en ce qui concerne ce Document d'informations clés.

Pour de plus amples informations, veuillez consulter www.cpram.com ou appeler le +33 153157000.

Ce document a été publié le 18/12/2025.

En quoi consiste ce produit ?

Type : Actions d'un Compartiment de CPR Invest, un organisme de placement collectif en valeurs mobilières (OPCVM), constitué en tant que SICAV.

Durée : La durée du Compartiment est illimitée. La Société de gestion peut dissoudre le fonds par liquidation ou par fusion avec un autre fonds conformément aux exigences légales.

Objectifs : L'objectif d'investissement est de surperformer les marchés d'actions mondiaux sur la période de détention recommandée (au moins cinq ans) dans le but de générer un impact indirect sur les inégalités, en investissant dans des actions internationales appliquant de bonnes pratiques en matière de réduction des inégalités sur la base d'indicateurs de performance extra-financière pertinents pour évaluer leur rémunération et leurs politiques fiscales ; leurs pratiques en matière de santé, d'éducation et de diversité ; l'accès aux produits de base, ainsi que leur éthique et leur respect des droits fondamentaux. En outre, le Compartiment intègre des critères environnementaux, sociaux et de gouvernance (E, S et G) dans le processus d'investissement.

L'investissement durable du Compartiment est axé sur les thèmes sociaux et vise à obtenir un ratio de paie « CEO to Pay » (ratio de rémunération entre le directeur général et les employés percevant un salaire médian) inférieur à son Indice de référence. Cet impact est soumis à un rapport périodique.

L'attention des investisseurs est attirée sur le fait que leur investissement dans le Compartiment n'a pas d'impact direct sur la société, mais que le Compartiment vise à sélectionner et à investir dans des entreprises qui contribuent à réduire les inégalités, en suivant les critères précis définis dans la stratégie d'investissement du Compartiment.

Le Compartiment intègre des Facteurs de durabilité dans son processus d'investissement, comme décrit plus en détail à la section 4.9 « Aperçu de la politique d'investissement responsable » du Prospectus.

La stratégie d'investissement du Compartiment vise à sélectionner des titres de sociétés principalement cotées sur l'Indice MSCI ACWI Net Return et offrant les meilleures perspectives d'appréciation du prix des actions dans un univers de sociétés qui contribuent le plus au progrès social. La Société de gestion utilise une méthodologie exclusive pour évaluer toutes les sociétés cotées sur l'Indice MSCI ACWI Net Return en fonction de divers facteurs susceptibles d'exacerber les inégalités, tels que la politique de rémunération, la santé et le bien-être, l'éducation, la diversité, l'éthique, la politique fiscale, l'accès aux produits de base, etc. Une approche similaire est adoptée pour évaluer les États eux-mêmes, ce qui permet à la Société de Gestion de comparer les pratiques d'une société par rapport à celles appliquées dans son pays d'origine (c.-à-d. le lieu où son siège social est enregistré).

À l'issue du processus de sélection, au moins 90 % des actions du portefeuille sont des sociétés cotées sur l'Indice MSCI ACWI Net Return qui contribuent le plus au progrès social et possèdent un score ESG. La construction durable de l'univers d'investissement est affinée en excluant les entreprises sur la base de l'approche ESG de la Société de gestion (utilisant des critères environnementaux, sociaux et de gouvernance) :

- les notes ESG globales les plus basses attribuées par Amundi (c'est-à-dire F et G sur une échelle de A à G) ;
- les controverses ESG considérées graves ;

La Société de gestion s'engage à exclure au moins 50 % des actions cotées sur l'Indice de référence en appliquant son approche axée sur la dimension sociale et sa méthodologie ESG.

L'approche « best-in-class » n'exclut aucun secteur d'activité par principe. Tous les secteurs économiques sont donc représentés dans cette approche et le Compartiment peut donc être exposé à certains secteurs controversés.

L'exposition aux actions du Compartiment sera comprise entre 75 % et 120 % de ses actifs.

Les instruments dérivés peuvent être utilisés par le Compartiment à des fins de couverture, d'arbitrage, d'exposition et/ou de gestion efficace de portefeuille.

Le Compartiment est activement géré. Le Compartiment peut utiliser un Indice de référence a posteriori en tant qu'indicateur pour évaluer la performance du Compartiment et, en ce qui concerne l'indice de référence de la commission de performance utilisé par les catégories d'actions concernées, pour calculer les commissions de performance. Il n'existe aucune contrainte relative à un tel Indice de référence qui limite la construction du portefeuille.

Le Compartiment est un produit financier qui promeut les caractéristiques ESG conformément à l'article 8 du Règlement sur la publication d'informations en matière de durabilité dans le secteur des services financiers.

Investisseur de détail visé : Ce produit est destiné aux investisseurs ayant une connaissance de base et une expérience limitée ou inexistante en matière d'investissement dans des fonds, cherchant à accroître la valeur de leur investissement sur la période de détention recommandée et pouvant supporter des pertes allant jusqu'au montant investi.

Remboursement et opérations de rachat : Les actions peuvent être vendues (remboursées) comme indiqué dans le prospectus au prix de transaction correspondant (valeur nette des actifs). De plus amples détails sont exposés dans le prospectus de CPR Invest.

Politique de distribution : Comme il s'agit d'une catégorie d'actions de non-distribution, les revenus de l'investissement sont réinvestis.

Informations complémentaires : Vous pouvez obtenir de plus amples informations sur le Compartiment, y compris le prospectus et les rapports financiers, gratuitement sur demande auprès de : CPR Asset Management au 91-93, boulevard Pasteur – CS 61595 – 75730 Paris Cedex 15. La Valeur nette des actifs du Compartiment est disponible sur www.cpram.com.

Dépositaire : CACEIS Bank, succursale de Luxembourg.

Quels sont les risques et qu'est-ce que cela pourrait me rapporter ?

INDICATEUR DE RISQUE



L'indicateur de risque part de l'hypothèse que vous gardez le produit pendant 5 ans.

Risque plus faible

Risque plus élevé

L'indicateur synthétique de risque permet d'apprécier le niveau de risque de ce produit par rapport à d'autres. Il indique la probabilité que ce produit enregistre des pertes en cas de mouvements sur les marchés ou d'une impossibilité de notre part de vous payer.

Nous avons classé ce produit dans la catégorie de risque 4 sur 7, qui est une catégorie de risque moyenne. Autrement dit, les pertes potentielles liées aux futurs résultats du produit se situent à un niveau moyen et, si la situation venait à se détériorer sur les marchés, il est possible que notre capacité à vous payer en soit affectée.

Risques supplémentaires : Le risque de liquidité du marché peut accentuer la variation des performances du produit.

Ce produit ne prévoyant pas de protection contre les aléas de marché, vous pourriez perdre tout ou partie de votre investissement.

Outre les risques inclus dans l'indicateur de risque, d'autres risques peuvent influencer sur la performance du Compartiment. Veuillez vous reporter au prospectus de CPR Invest.

SCÉNARIOS DE PERFORMANCE

Les scénarios défavorable, intermédiaire et favorable présentés représentent des exemples utilisant les meilleure et pire performances, ainsi que la performance moyenne du Compartiment au cours des 10 dernières années. Les marchés pourraient évoluer très différemment à l'avenir. Le scénario de tensions montre ce que vous pourriez obtenir dans des situations de marché extrêmes.

Ce que vous obtiendrez de ce produit dépend des performances futures du marché. L'évolution future du marché est aléatoire et ne peut être prédite avec précision.

Période de détention recommandée : 5 ans			
Investissement 10 000 EUR			
Scénarios		Si vous sortez après	
		1 an	5 ans
Minimum	Il n'existe aucun rendement minimal garanti. Vous pourriez perdre tout ou une partie de votre investissement.		
Scénario de tensions	Ce que vous pourriez obtenir après déduction des coûts	4 970 €	4 040 €
	Rendement annuel moyen	-50,3 %	-16,6 %
Scénario défavorable	Ce que vous pourriez obtenir après déduction des coûts	8 020 €	9 380 €
	Rendement annuel moyen	-19,8 %	0,1 %
Scénario intermédiaire	Ce que vous pourriez obtenir après déduction des coûts	10 100 €	13 700 €
	Rendement annuel moyen	1,0 %	6,5 %
Scénario favorable	Ce que vous pourriez obtenir après déduction des coûts	13 220 €	15 770 €
	Rendement annuel moyen	32,2 %	9,5 %

Les chiffres indiqués comprennent tous les coûts du produit lui-même, mais pas nécessairement tous les frais dus à votre conseiller ou distributeur. Ces chiffres ne tiennent pas compte de votre situation fiscale personnelle, qui peut également influencer sur les montants que vous recevrez.

Ce type de scénario s'est produit pour un investissement utilisant un mandataire approprié.

Scénario favorable : ce type de scénario s'est produit pour un investissement entre le 31/10/2016 et le 29/10/2021.

Scénario intermédiaire : ce type de scénario s'est produit pour un investissement entre le 30/09/2019 et le 30/09/2024

Scénario défavorable : ce type de scénario s'est produit pour un investissement entre le 29/11/2024 et le 11/12/2025.

Que se passe-t-il si CPR Asset Management n'est pas en mesure d'effectuer les versements ?

Un pool d'actifs distinct est investi et maintenu pour chaque Compartiment de CPR Invest. L'actif et le passif du Compartiment sont ségrégués de ceux des autres compartiments et de ceux de la Société de gestion, et il n'existe aucune responsabilité croisée entre eux. Le Compartiment ne serait pas responsable en cas de défaillance ou de manquement de la Société de gestion ou de l'un de ses prestataires de services délégués.

Que va me coûter cet investissement ?

Il se peut que la personne qui vous vend ce produit ou qui vous fournit des conseils à son sujet vous demande de payer des coûts supplémentaires. Si c'est le cas, cette personne vous informera au sujet de ces coûts et vous montrera l'incidence de ces coûts sur votre investissement.

COÛTS AU FIL DU TEMPS

Les tableaux présentent les montants prélevés sur votre investissement afin de couvrir les différents types de coûts. Ces montants dépendent du montant que vous investissez et du temps pendant lequel vous détenez le produit ainsi que de ses performances. Les montants indiqués ici sont des illustrations basées sur un exemple de montant d'investissement et différentes périodes d'investissement possibles.

Nous avons supposé :

- qu'au cours de la première année vous récupéreriez le montant que vous avez investi (rendement annuel de 0 %). Que pour les autres périodes de détention, le produit évolue de la manière indiquée dans le scénario intermédiaire.

- 10 000 EUR investis.

Investissement 10 000 EUR

Scénarios	Si vous sortez après	
	1 an	5 ans*
Coûts totaux	720 €	2 161 €
Incidence des coûts annuels**	7,3 %	3,6 %

* Période de détention recommandée.

** Elle montre dans quelle mesure les coûts réduisent annuellement votre rendement au cours de la période de détention. Par exemple, elle montre que si vous sortez à la fin de la période de détention recommandée, il est prévu que votre rendement annuel moyen soit de 10,09 % avant déduction des coûts et de 6,50 % après cette déduction.

Ces chiffres comprennent les coûts de distribution maximaux que la personne vous vendant le produit peut vous facturer (5,00 % du montant investi / 500 EUR). Cette personne vous informera des coûts de distribution réels.

Si vous avez investi dans ce produit dans le cadre d'un contrat d'assurance, les coûts indiqués n'incluent pas les coûts supplémentaires que vous pourriez éventuellement supporter.

COMPOSITION DES COÛTS

Coûts ponctuels à l'entrée ou à la sortie		Si vous sortez après 1 an
Coûts d'entrée	Cela comprend les coûts de distribution de 5,00 % du montant investi. C'est le maximum qui vous sera facturé. La personne qui vous vend le produit vous informera du coût réel.	Jusqu'à 500 EUR
Coûts de sortie	Nous ne facturons pas de coûts de sortie pour ce produit, mais la personne qui vous vend le produit peut le faire.	0,00 EUR
Coûts récurrents prélevés chaque année		
Frais de gestion et autres administratifs d'exploitation	frais 1,95 % de la valeur de votre investissement par an. Ce pourcentage se base sur les coûts réels au cours de l'année ou dernière.	185,44 EUR
Coûts de transaction	0,36 % de la valeur de votre investissement par an. Il s'agit d'une estimation des coûts d'achat et de vente des investissements sous-jacents au produit. Le montant réel dépend de la quantité que nous achetons et vendons.	34,58 EUR
Coûts accessoires prélevés sous certaines conditions spécifiques		
Commissions aux résultats	15,00 % annuel de performance au-delà de celle de l'actif de référence. 15 % de la différence entre l'actif net de la Catégorie d'actions et l'Actif de référence. Indicateur de performance : MSCI All Country World Index (MSCI ACWI) Net Return Index. Méthodologie de l'AEMF depuis le 1er janvier 2022. Le calcul s'applique à chaque date de calcul de la Valeur nette des actifs conformément aux conditions décrites dans le prospectus. Les sous-performances passées au cours des 5 dernières années doivent être compensées avant qu'une nouvelle provision au titre de la commission de performance puisse être enregistrée. Le montant réel varie en fonction de la performance de votre investissement. L'estimation des coûts cumulés ci-dessus inclut la moyenne des 5 dernières années. La commission de performance est payée même si la performance de l'action sur la période d'observation de la performance est négative, tout en restant supérieure à la performance de l'Actif de référence.	0,00 EUR

Combien de temps dois-je le conserver, et puis-je retirer de l'argent de façon anticipée ?

Période de détention recommandée : 5 ans, est basée sur notre évaluation des caractéristiques de risque et de rémunération et des coûts du Compartiment.

Ce produit est conçu pour un investissement à moyen terme ; vous devez être prêt à conserver votre investissement pendant au moins 5 ans. Vous pouvez obtenir le remboursement de votre investissement à tout moment ou le détenir plus longtemps.

Calendrier des ordres : Les ordres de rachat d'actions doivent être reçus avant 14 h 00, heure de Luxembourg, le Jour d'évaluation. Veuillez consulter le Prospectus de CPR Invest pour de plus amples informations concernant les rachats.

Vous pouvez échanger des actions du Compartiment contre des actions d'autres Compartiments de CPR Invest conformément au prospectus de CPR Invest.

Comment puis-je formuler une réclamation ?

Si vous avez des réclamations, vous pouvez :

- Envoyer un courrier à CPR Asset Management au 91-93 boulevard Pasteur, 75015 Paris - France
- Envoyer un e-mail à client.servicing@cpram.com

Dans le cas d'une réclamation, vous devez indiquer clairement vos coordonnées (nom, adresse, numéro de téléphone ou adresse e-mail) et fournir une brève explication de votre réclamation. Vous trouverez davantage d'informations sur notre site Internet www.cpram.com.

Si vous avez une réclamation au sujet de la personne qui vous a conseillé ce produit ou qui vous l'a vendu, vous devez vous rapprocher d'elle pour obtenir toutes les informations concernant la démarche à suivre pour faire une réclamation.

Autres informations pertinentes

Vous trouverez le prospectus, les statuts, les documents d'informations clés pour l'investisseur, les avis aux investisseurs, les rapports financiers et d'autres documents d'informations relatifs au Compartiment, y compris les diverses politiques publiées du Compartiment, sur notre site Internet www.cpram.com. Vous pouvez également demander une copie de ces documents au siège social de la Société de gestion.

Performance passée : Vous pouvez télécharger les performances passées du Compartiment au cours des 10 dernières années sur www.cpram.com.

Scénarios de performance : Vous pouvez consulter les scénarios de performance précédents mis à jour chaque mois sur www.cpram.com.

Produit

CPR Invest - Montpensier M Sport Solutions - A EUR - Acc

Un Compartiment de CPR Invest

LU2811100630 - Devise : EUR

Ce Compartiment est agréé au Luxembourg.

Société de gestion : CPR Asset Management (par la suite : « nous »), membre du Groupe de sociétés Amundi, est agréé en France et réglementé par l'Autorité des marchés financiers.

L'AMF est chargée du contrôle de CPR Asset Management en ce qui concerne ce Document d'informations clés.

Pour de plus amples informations, veuillez consulter www.cpram.com ou appeler le +33 153157000.

Ce document a été publié le 17/10/2025.

En quoi consiste ce produit ?

Type : Actions d'un Compartiment de CPR Invest, un organisme de placement collectif en valeurs mobilières (OPCVM), constitué en tant que SICAV.

Durée : La durée du Compartiment est illimitée. La Société de gestion peut dissoudre le fonds par liquidation ou par fusion avec un autre fonds conformément aux exigences légales.

Objectifs : Un fonds nourricier est un fonds qui investit au moins 85 % de son actif dans un autre fonds, appelé fonds maître.

CPR Invest - Montpensier M Sport Solutions (le « Compartiment nourricier ») investit dans la part EB de M Sport Solutions SRI, un Fonds commun de placement français (le « Fonds maître »).

Le Compartiment nourricier est un produit financier qui promeut les caractéristiques ESG conformément à l'article 8 du Règlement sur la publication d'informations en matière de durabilité dans le secteur des services financiers.

L'objectif d'investissement du Compartiment nourricier est le même que celui du Fonds maître.

L'objectif d'investissement du Fonds maître est de participer aux mouvements haussiers et baissiers des marchés d'actions mondiaux en investissant au moins 50 % des actifs nets du Fonds maître dans des actions de sociétés dont les activités sont exposées à l'écosystème du sport et du bien-être, en intégrant des critères ESG dans le processus de sélection et d'analyse des titres du portefeuille.

Le Fonds maître est géré de manière active et discrétionnaire. Le Fonds maître n'est pas indiciel. Toutefois, il peut être fait référence à l'Indice STOXX Global 1800 (SXW1R Index), calculé avec réinvestissement des dividendes nets, à des fins de comparaison postérieure.

La stratégie de gestion du Fonds maître vise à investir principalement dans des sociétés qui ont été identifiées par le gestionnaire du Fonds comme participant, directement ou indirectement, à l'écosystème du sport et du bien-être.

L'objectif de la prise en compte des critères ESG au sein du Fonds maître est d'associer la performance financière à la volonté d'influencer positivement les émetteurs en matière de performance ESG, dans la mesure du possible.

L'analyse extra-financière couvrira au moins 90 % des instruments financiers du portefeuille.

L'univers d'investissement du Fonds maître est composé de sociétés :

- référencées par Bloomberg ou ICB dans un secteur ou sous-secteur lié au sport ou au bien-être ;
 - dont le pays appartient à l'Europe, à l'Amérique du Nord, au Japon, à Hong Kong, à Singapour, à l'Australie ou à la Nouvelle-Zélande ;
 - avec une capitalisation boursière de plus de 200 millions d'euros pour les titres français, ou de plus de 400 millions d'euros pour les titres cotés dans d'autres pays européens, ou de plus de 1 milliard d'euros pour les autres titres.
- 10 % du portefeuille du Fonds maître peuvent être investis en dehors de l'univers d'investissement du Fonds maître.*

L'approche de la prise en compte des critères extra-financiers est une approche « sélective », basée sur la méthodologie d'analyse extra-financière exclusive développée par Montpensier Arbevel (analyse des pratiques de gouvernance d'entreprise et analyse de l'impact des entreprises sur l'environnement et la société conformément à la méthode d'évaluation propriétaire Montpensier Impact Assessment (MIA)), conçue pour atténuer les risques en matière de durabilité, sans toutefois être en mesure de garantir que ces risques en matière de durabilité seront totalement neutralisés.

Le Fonds maître est exposé de manière permanente à :

- un minimum de 75 % et jusqu'à 100 % de ses actifs nets en actions internationales (jusqu'à 40 % pour les marchés émergents) de toutes capitalisations (jusqu'à 25 % pour les petites capitalisations), dans tous les secteurs économiques et toutes les zones géographiques.
- des instruments à revenu fixe émis par un émetteur public ou privé de toute notation, y compris des titres notés « Speculative Grade », jusqu'à 25 % de ses actifs nets. Le Fonds maître peut également investir jusqu'à 25 % de ses actifs nets dans des obligations convertibles et autres titres similaires.

Montpensier Arbevel effectue sa propre analyse pour évaluer la qualité de crédit de ces actifs et n'utilise pas mécaniquement ou ne s'appuie pas exclusivement sur les notations fournies par les agences de notation, et met en œuvre une analyse du risque de crédit et des procédures pour permettre la prise de décisions de gestion.

Dans le cadre de sa stratégie de gestion des liquidités, le Fonds maître peut investir jusqu'à 10 % de ses actifs nets dans des titres de créance et des instruments du marché monétaire.

Le Fonds maître peut être exposé au risque de change, à l'exclusion de l'euro, dans toutes les devises, jusqu'à 100 % des actifs nets du Fonds maître.

Le Fonds maître peut avoir recours à des instruments dérivés à des fins de couverture, d'arbitrage, d'exposition et/ou de gestion efficace de portefeuille.

Le Compartiment nourricier ne peut utiliser des instruments financiers dérivés qu'à des fins de couverture.

Investisseur de détail visé : Ce produit est destiné aux investisseurs ayant une connaissance de base et une expérience limitée ou inexistante en matière d'investissement dans des fonds, cherchant à accroître la valeur de leur investissement sur la période de détention recommandée et pouvant supporter des pertes allant jusqu'au montant investi.

Remboursement et opérations de rachat : Les actions peuvent être vendues (remboursées) comme indiqué dans le prospectus au prix de transaction correspondant (valeur nette des actifs). De plus amples détails sont exposés dans le prospectus de CPR Invest.

Politique de distribution : Comme il s'agit d'une catégorie d'actions de non-distribution, les revenus de l'investissement sont réinvestis.

Informations complémentaires : Vous pouvez obtenir de plus amples informations sur le Compartiment, y compris le prospectus et les rapports financiers, gratuitement sur demande auprès de : CPR Asset Management au 91-93, boulevard Pasteur – CS 61595 – 75730 Paris Cedex 15. La Valeur nette des actifs du Compartiment est disponible sur www.cpram.com.

Dépositaire : CACEIS Bank, succursale de Luxembourg.

Quels sont les risques et qu'est-ce que cela pourrait me rapporter ?

INDICATEUR DE RISQUE



L'indicateur de risque part de l'hypothèse que vous gardez le produit pendant 5 ans.

Risque plus faible

Risque plus élevé

L'indicateur synthétique de risque permet d'apprécier le niveau de risque de ce produit par rapport à d'autres. Il indique la probabilité que ce produit enregistre des pertes en cas de mouvements sur les marchés ou d'une impossibilité de notre part de vous payer.

Nous avons classé ce produit dans la catégorie de risque 4 sur 7, qui est une catégorie de risque moyenne. Autrement dit, les pertes potentielles liées aux futurs résultats du produit se situent à un niveau moyen et, si la situation venait à se détériorer sur les marchés, il est possible que notre capacité à vous payer en soit affectée.

Risques supplémentaires : Le risque de liquidité du marché peut accentuer la variation des performances du produit.

Ce produit ne prévoyant pas de protection contre les aléas de marché, vous pourriez perdre tout ou partie de votre investissement.

Outre les risques inclus dans l'indicateur de risque, d'autres risques peuvent influencer sur la performance du Compartiment. Veuillez vous reporter au prospectus de CPR Invest.

SCÉNARIOS DE PERFORMANCE

Les scénarios défavorable, intermédiaire et favorable présentés représentent des exemples utilisant les meilleure et pire performances, ainsi que la performance moyenne du Compartiment au cours des 10 dernières années. Les marchés pourraient évoluer très différemment à l'avenir. Le scénario de tensions montre ce que vous pourriez obtenir dans des situations de marché extrêmes.

Ce que vous obtiendrez de ce produit dépend des performances futures du marché. L'évolution future du marché est aléatoire et ne peut être prédite avec précision.

Période de détention recommandée : 5 ans			
Investissement 10 000 EUR			
Scénarios		Si vous sortez après	
		1 an	5 ans
Minimum	Il n'existe aucun rendement minimal garanti. Vous pourriez perdre tout ou une partie de votre investissement.		
Scénario de tensions	Ce que vous pourriez obtenir après déduction des coûts	3 700 €	2 730 €
	Rendement annuel moyen	-63,0 %	-22,9 %
Scénario défavorable	Ce que vous pourriez obtenir après déduction des coûts	6 560 €	7 700 €
	Rendement annuel moyen	-34,4 %	-4,3 %
Scénario intermédiaire	Ce que vous pourriez obtenir après déduction des coûts	10 020 €	12 070 €
	Rendement annuel moyen	0,2 %	3,8 %
Scénario favorable	Ce que vous pourriez obtenir après déduction des coûts	14 390 €	17 190 €
	Rendement annuel moyen	43,9 %	11,4 %

Les chiffres indiqués comprennent tous les coûts du produit lui-même, mais pas nécessairement tous les frais dus à votre conseiller ou distributeur. Ces chiffres ne tiennent pas compte de votre situation fiscale personnelle, qui peut également influencer sur les montants que vous recevrez.

Ce type de scénario s'est produit pour un investissement utilisant un mandataire approprié.

Scénario favorable : ce type de scénario s'est produit pour un investissement entre le 30/06/2016 et le 30/06/2021.

Scénario intermédiaire : ce type de scénario s'est produit pour un investissement entre le 28/02/2018 et le 28/02/2023

Scénario défavorable : ce type de scénario s'est produit pour un investissement entre le 31/08/2021 et le 29/10/2025.

Que se passe-t-il si CPR Asset Management n'est pas en mesure d'effectuer les versements ?

Un pool d'actifs distinct est investi et maintenu pour chaque Compartiment de CPR Invest. L'actif et le passif du Compartiment sont ségrégués de ceux des autres compartiments et de ceux de la Société de gestion, et il n'existe aucune responsabilité croisée entre eux. Le Compartiment ne serait pas responsable en cas de défaillance ou de manquement de la Société de gestion ou de l'un de ses prestataires de services délégués.

Que va me coûter cet investissement ?

Il se peut que la personne qui vous vend ce produit ou qui vous fournit des conseils à son sujet vous demande de payer des coûts supplémentaires. Si c'est le cas, cette personne vous informera au sujet de ces coûts et vous montrera l'incidence de ces coûts sur votre investissement.

COÛTS AU FIL DU TEMPS

Les tableaux présentent les montants prélevés sur votre investissement afin de couvrir les différents types de coûts. Ces montants dépendent du montant que vous investissez et du temps pendant lequel vous détenez le produit ainsi que de ses performances. Les montants indiqués ici sont des illustrations basées sur un exemple de montant d'investissement et différentes périodes d'investissement possibles.

Nous avons supposé :

- qu'au cours de la première année vous récupéreriez le montant que vous avez investi (rendement annuel de 0 %). Que pour les autres périodes de détention, le produit évolue de la manière indiquée dans le scénario intermédiaire.

- 10 000 EUR sont investis.

Investissement 10 000 EUR		
Scénarios	Si vous sortez après	
	1 an	5 ans*
Coûts totaux	698 €	1 813 €
Incidence des coûts annuels**	7,1 %	3,3 %

* Période de détention recommandée.

** Elle montre dans quelle mesure les coûts réduisent annuellement votre rendement au cours de la période de détention. Par exemple, elle montre que si vous sortez à la fin de la période de détention recommandée, il est prévu que votre rendement annuel moyen soit de 7,10 % avant déduction des coûts et de 3,83 % après cette déduction.

Ces chiffres comprennent les coûts de distribution maximaux que la personne vous vendant le produit peut vous facturer (5,00 % du montant investi / 500 EUR). Cette personne vous informera des coûts de distribution réels.

Si vous avez investi dans ce produit dans le cadre d'un contrat d'assurance, les coûts indiqués n'incluent pas les coûts supplémentaires que vous pourriez éventuellement supporter.

COMPOSITION DES COÛTS

Coûts ponctuels à l'entrée ou à la sortie		Si vous sortez après 1 an
Coûts d'entrée	Cela comprend les coûts de distribution de 5,00 % du montant investi. C'est le maximum qui vous sera facturé. La personne qui vous vend le produit vous informera du coût réel.	Jusqu'à 500 EUR
Coûts de sortie	Nous ne facturons pas de coûts de sortie pour ce produit, mais la personne qui vous vend le produit peut le faire.	0,00 EUR
Coûts récurrents prélevés chaque année		
Frais de gestion et autres administratifs d'exploitation	frais 1,94 % de la valeur de votre investissement par an. Ce pourcentage se base sur les coûts réels au cours de l'année ou dernière.	184,11 EUR
Coûts de transaction	0,03 % de la valeur de votre investissement par an. Il s'agit d'une estimation des coûts d'achat et de vente des investissements sous-jacents au produit. Le montant réel dépend de la quantité que nous achetons et vendons.	2,57 EUR
Coûts accessoires prélevés sous certaines conditions spécifiques		
Commissions aux résultats	15,00 % annuel de performance au-delà de celle de l'actif de référence. 15 % de la différence entre l'actif net de la Catégorie d'actions et l'Actif de référence. Indicateur de performance : Indice STOXX Global 1800 index Net Return. Méthodologie de l'AEMF depuis le 1er janvier 2022. Le calcul s'applique à chaque date de calcul de la Valeur nette des actifs conformément aux conditions décrites dans le prospectus. Les sous-performances passées au cours des 5 dernières années doivent être compensées avant qu'une nouvelle provision au titre de la commission de performance puisse être enregistrée. Le montant réel varie en fonction de la performance de votre investissement. L'estimation des coûts cumulés ci-dessus inclut la moyenne des 5 dernières années. La commission de performance est payée même si la performance de l'action sur la période d'observation de la performance est négative, tout en restant supérieure à la performance de l'Actif de référence.	11,69 EUR

Combien de temps dois-je le conserver, et puis-je retirer de l'argent de façon anticipée ?

Période de détention recommandée : 5 ans, est basée sur notre évaluation des caractéristiques de risque et de rémunération et des coûts du Compartiment.

Ce produit est conçu pour un investissement à moyen terme ; vous devez être prêt à conserver votre investissement pendant au moins 5 ans. Vous pouvez obtenir le remboursement de votre investissement à tout moment ou le détenir plus longtemps.

Calendrier des ordres : Les ordres de rachat d'actions doivent être reçus avant 11 h 00, heure de Luxembourg, le Jour d'évaluation. Veuillez consulter le Prospectus de CPR Invest pour de plus amples informations concernant les rachats.

Vous pouvez échanger des actions du Compartiment contre des actions d'autres Compartiments de CPR Invest conformément au prospectus de CPR Invest.

Comment puis-je formuler une réclamation ?

Si vous avez des réclamations, vous pouvez :

- Envoyer un courrier à CPR Asset Management au 91-93 boulevard Pasteur, 75015 Paris - France
- Envoyer un e-mail à client.servicing@cpram.com

Dans le cas d'une réclamation, vous devez indiquer clairement vos coordonnées (nom, adresse, numéro de téléphone ou adresse e-mail) et fournir une brève explication de votre réclamation. Vous trouverez davantage d'informations sur notre site Internet www.cpram.com.

Si vous avez une réclamation au sujet de la personne qui vous a conseillé ce produit ou qui vous l'a vendu, vous devez vous rapprocher d'elle pour obtenir toutes les informations concernant la démarche à suivre pour faire une réclamation.

Autres informations pertinentes

Vous trouverez le prospectus, les statuts, les documents d'informations clés pour l'investisseur, les avis aux investisseurs, les rapports financiers et d'autres documents d'informations relatifs au Compartiment, y compris les diverses politiques publiées du Compartiment, sur notre site Internet www.cpram.com. Vous pouvez également demander une copie de ces documents au siège social de la Société de gestion.

Performance passée : Vous pouvez télécharger les performances passées du Compartiment au cours des 5 dernières années sur www.cpram.com.

Scénarios de performance : Vous pouvez consulter les scénarios de performance précédents mis à jour chaque mois sur www.cpram.com.

Produit

CPR Invest - MedTech - A EUR - Acc

Un Compartiment de CPR Invest

LU2036816820 - Devise : EUR

Ce Compartiment est agréé au Luxembourg.

Société de gestion : CPR Asset Management (par la suite : « nous »), membre du Groupe de sociétés Amundi, est agréé en France et réglementé par l'Autorité des marchés financiers.

L'AMF est chargée du contrôle de CPR Asset Management en ce qui concerne ce Document d'informations clés.

Pour de plus amples informations, veuillez consulter www.cpram.com ou appeler le +33 153157000.

Ce document a été publié le 18/12/2025.

En quoi consiste ce produit ?

Type : Actions d'un Compartiment de CPR Invest, un organisme de placement collectif en valeurs mobilières (OPCVM), constitué en tant que SICAV.

Durée : La durée du Compartiment est illimitée. La Société de gestion peut dissoudre le fonds par liquidation ou par fusion avec un autre fonds conformément aux exigences légales.

Objectifs : L'objectif d'investissement est de surperformer les marchés boursiers mondiaux sur la période de détention recommandée (au moins cinq ans) en investissant dans des actions internationales de sociétés impliquées dans l'écosystème des technologies médicales.

Pour ce faire, le Compartiment vise à sélectionner des actions de sociétés laissant présager les meilleurs résultats financiers parmi les sociétés évoluant dans l'écosystème des technologies médicales (diagnostic, chirurgie, surveillance médicale, prévention et traitement des maladies).

L'exposition aux actions du Compartiment sera comprise entre 75 % et 120 % de ses actifs.

Le Compartiment investit au moins 75 % de ses actifs dans des actions et des titres assimilés à des actions de tout pays, sans contraintes de capitalisation. Parmi cette proportion de 75 % de ses actifs, le Compartiment peut investir dans des actions A chinoises via Stock Connect dans un maximum de 25 % de ses actifs.

Les instruments dérivés seront utilisés à des fins de couverture, d'arbitrage, d'exposition et/ou de gestion efficace de portefeuille.

Le Compartiment est activement géré. Le Compartiment peut utiliser un Indice de référence a posteriori en tant qu'indicateur pour évaluer la performance du Compartiment et, en ce qui concerne l'indice de référence de la commission de performance utilisé par les catégories d'actions concernées, pour calculer les commissions de performance. Il n'existe aucune contrainte relative à un tel Indice de référence qui limite la construction du portefeuille.

Le Compartiment est un produit financier qui promeut les caractéristiques ESG conformément à l'article 8 du Règlement sur la publication d'informations en matière de durabilité dans le secteur des services financiers.

Le Compartiment intègre des Facteurs de durabilité dans son processus d'investissement, comme décrit plus en détail à la section 4.9 « Aperçu de la politique d'investissement responsable » du Prospectus.

Investisseur de détail visé : Ce produit est destiné aux investisseurs ayant une connaissance de base et une expérience limitée ou inexistante en matière d'investissement dans des fonds, cherchant à accroître la valeur de leur investissement sur la période de détention recommandée et pouvant supporter des pertes allant jusqu'au montant investi.

Remboursement et opérations de rachat : Les actions peuvent être vendues (remboursées) comme indiqué dans le prospectus au prix de transaction correspondant (valeur nette des actifs). De plus amples détails sont exposés dans le prospectus de CPR Invest.

Politique de distribution : Comme il s'agit d'une catégorie d'actions de non-distribution, les revenus de l'investissement sont réinvestis.

Informations complémentaires : Vous pouvez obtenir de plus amples informations sur le Compartiment, y compris le prospectus et les rapports financiers, gratuitement sur demande auprès de : CPR Asset Management au 91-93, boulevard Pasteur – CS 61595 – 75730 Paris Cedex 15.

La Valeur nette des actifs du Compartiment est disponible sur www.cpram.com.

Dépositaire : CACEIS Bank, succursale de Luxembourg.

Quels sont les risques et qu'est-ce que cela pourrait me rapporter ?

INDICATEUR DE RISQUE



L'indicateur de risque part de l'hypothèse que vous gardez le produit pendant 5 ans.

Risque plus faible

Risque plus élevé

L'indicateur synthétique de risque permet d'apprécier le niveau de risque de ce produit par rapport à d'autres. Il indique la probabilité que ce produit enregistre des pertes en cas de mouvements sur les marchés ou d'une impossibilité de notre part de vous payer.

Nous avons classé ce produit dans la catégorie de risque 4 sur 7, qui est une catégorie de risque moyenne. Autrement dit, les pertes potentielles liées aux futurs résultats du produit se situent à un niveau moyen et, si la situation venait à se détériorer sur les marchés, il est possible que notre capacité à vous payer en soit affectée.

Risques supplémentaires : Le risque de liquidité du marché peut accentuer la variation des performances du produit.

Ce produit ne prévoyant pas de protection contre les aléas de marché, vous pourriez perdre tout ou partie de votre investissement.

Outre les risques inclus dans l'indicateur de risque, d'autres risques peuvent influencer sur la performance du Compartiment. Veuillez vous reporter au prospectus de CPR Invest.

SCÉNARIOS DE PERFORMANCE

Les scénarios défavorable, intermédiaire et favorable présentés représentent des exemples utilisant les meilleure et pire performances, ainsi que la performance moyenne du Compartiment au cours des 10 dernières années. Les marchés pourraient évoluer très différemment à l'avenir. Le scénario de tensions montre ce que vous pourriez obtenir dans des situations de marché extrêmes.

Ce que vous obtiendrez de ce produit dépend des performances futures du marché. L'évolution future du marché est aléatoire et ne peut être prédite avec précision.

Période de détention recommandée : 5 ans			
Investissement 10 000 EUR			
Scénarios		Si vous sortez après	
		1 an	5 ans
Minimum	Il n'existe aucun rendement minimal garanti. Vous pourriez perdre tout ou une partie de votre investissement.		
Scénario de tensions	Ce que vous pourriez obtenir après déduction des coûts	4 500 €	3 230 €
	Rendement annuel moyen	-55,0 %	-20,2 %
Scénario défavorable	Ce que vous pourriez obtenir après déduction des coûts	7 570 €	8 260 €
	Rendement annuel moyen	-24,3 %	-3,3 %
Scénario intermédiaire	Ce que vous pourriez obtenir après déduction des coûts	10 450 €	13 720 €
	Rendement annuel moyen	4,5 %	6,5 %
Scénario favorable	Ce que vous pourriez obtenir après déduction des coûts	12 560 €	21 450 €
	Rendement annuel moyen	25,6 %	16,5 %

Les chiffres indiqués comprennent tous les coûts du produit lui-même, mais pas nécessairement tous les frais dus à votre conseiller ou distributeur. Ces chiffres ne tiennent pas compte de votre situation fiscale personnelle, qui peut également influencer sur les montants que vous recevrez.

Ce type de scénario s'est produit pour un investissement utilisant un mandataire approprié.

Scénario favorable : ce type de scénario s'est produit pour un investissement entre le 31/10/2016 et le 29/10/2021.

Scénario intermédiaire : ce type de scénario s'est produit pour un investissement entre le 31/05/2018 et le 31/05/2023

Scénario défavorable : ce type de scénario s'est produit pour un investissement entre le 29/10/2021 et le 11/12/2025.

Que se passe-t-il si CPR Asset Management n'est pas en mesure d'effectuer les versements ?

Un pool d'actifs distinct est investi et maintenu pour chaque Compartiment de CPR Invest. L'actif et le passif du Compartiment sont ségrégués de ceux des autres compartiments et de ceux de la Société de gestion, et il n'existe aucune responsabilité croisée entre eux. Le Compartiment ne serait pas responsable en cas de défaillance ou de manquement de la Société de gestion ou de l'un de ses prestataires de services délégués.

Que va me coûter cet investissement ?

Il se peut que la personne qui vous vend ce produit ou qui vous fournit des conseils à son sujet vous demande de payer des coûts supplémentaires. Si c'est le cas, cette personne vous informera au sujet de ces coûts et vous montrera l'incidence de ces coûts sur votre investissement.

COÛTS AU FIL DU TEMPS

Les tableaux présentent les montants prélevés sur votre investissement afin de couvrir les différents types de coûts. Ces montants dépendent du montant que vous investissez et du temps pendant lequel vous détenez le produit ainsi que de ses performances. Les montants indiqués ici sont des illustrations basées sur un exemple de montant d'investissement et différentes périodes d'investissement possibles.

Nous avons supposé :

- qu'au cours de la première année vous récupéreriez le montant que vous avez investi (rendement annuel de 0 %). Que pour les autres périodes de détention, le produit évolue de la manière indiquée dans le scénario intermédiaire.

- 10 000 EUR investis.

Investissement 10 000 EUR		
Scénarios	Si vous sortez après	
	1 an	5 ans*
Coûts totaux	710 €	2 090 €
Incidence des coûts annuels**	7,2 %	3,5 %

* Période de détention recommandée.

** Elle montre dans quelle mesure les coûts réduisent annuellement votre rendement au cours de la période de détention. Par exemple, elle montre que si vous sortez à la fin de la période de détention recommandée, il est prévu que votre rendement annuel moyen soit de 10,02 % avant déduction des coûts et de 6,53 % après cette déduction.

Ces chiffres comprennent les coûts de distribution maximaux que la personne vous vendant le produit peut vous facturer (5,00 % du montant investi / 500 EUR). Cette personne vous informera des coûts de distribution réels.

Si vous avez investi dans ce produit dans le cadre d'un contrat d'assurance, les coûts indiqués n'incluent pas les coûts supplémentaires que vous pourriez éventuellement supporter.

COMPOSITION DES COÛTS

Coûts ponctuels à l'entrée ou à la sortie		Si vous sortez après 1 an
Coûts d'entrée	Cela comprend les coûts de distribution de 5,00 % du montant investi. C'est le maximum qui vous sera facturé. La personne qui vous vend le produit vous informera du coût réel.	Jusqu'à 500 EUR
Coûts de sortie	Nous ne facturons pas de coûts de sortie pour ce produit, mais la personne qui vous vend le produit peut le faire.	0,00 EUR
Coûts récurrents prélevés chaque année		
Frais de gestion et autres administratifs d'exploitation	frais 1,94 % de la valeur de votre investissement par an. Ce pourcentage se base sur les coûts réels au cours de l'année ou dernière.	184,68 EUR
Coûts de transaction	0,20 % de la valeur de votre investissement par an. Il s'agit d'une estimation des coûts d'achat et de vente des investissements sous-jacents au produit. Le montant réel dépend de la quantité que nous achetons et vendons.	19,09 EUR
Coûts accessoires prélevés sous certaines conditions spécifiques		
Commissions liées aux résultats	15,00 % annuel de performance au-delà de celle de l'actif de référence. 15 % de la différence entre l'actif net de la Catégorie d'actions et l'Actif de référence. Indicateur de performance : Indice MSCI World Health Care Equipment and Supplies 10/40 Net Return. Méthodologie de l'AEMF depuis le 1er janvier 2022. Le calcul s'applique à chaque date de calcul de la Valeur nette des actifs conformément aux conditions décrites dans le prospectus. Les sous-performances passées au cours des 5 dernières années doivent être compensées avant qu'une nouvelle provision au titre de la commission de performance puisse être enregistrée. Le montant réel varie en fonction de la performance de votre investissement. L'estimation des coûts cumulés ci-dessus inclut la moyenne des 5 dernières années. La commission de performance est payée même si la performance de l'action sur la période d'observation de la performance est négative, tout en restant supérieure à la performance de l'Actif de référence.	6,94 EUR

Combien de temps dois-je le conserver, et puis-je retirer de l'argent de façon anticipée ?

Période de détention recommandée : 5 ans, est basée sur notre évaluation des caractéristiques de risque et de rémunération et des coûts du Compartiment.

Ce produit est conçu pour un investissement à moyen terme ; vous devez être prêt à conserver votre investissement pendant au moins 5 ans. Vous pouvez obtenir le remboursement de votre investissement à tout moment ou le détenir plus longtemps.

Calendrier des ordres : Les ordres de rachat d'actions doivent être reçus avant 14 h 00, heure de Luxembourg, le Jour d'évaluation. Veuillez consulter le Prospectus de CPR Invest pour de plus amples informations concernant les rachats.

Vous pouvez échanger des actions du Compartiment contre des actions d'autres Compartiments de CPR Invest conformément au prospectus de CPR Invest.

Comment puis-je formuler une réclamation ?

Si vous avez des réclamations, vous pouvez :

- Envoyer un courrier à CPR Asset Management au 91-93 boulevard Pasteur, 75015 Paris - France
- Envoyer un e-mail à client.servicing@cpram.com

Dans le cas d'une réclamation, vous devez indiquer clairement vos coordonnées (nom, adresse, numéro de téléphone ou adresse e-mail) et fournir une brève explication de votre réclamation. Vous trouverez davantage d'informations sur notre site Internet www.cpram.com.

Si vous avez une réclamation au sujet de la personne qui vous a conseillé ce produit ou qui vous l'a vendu, vous devez vous rapprocher d'elle pour obtenir toutes les informations concernant la démarche à suivre pour faire une réclamation.

Autres informations pertinentes

Vous trouverez le prospectus, les statuts, les documents d'informations clés pour l'investisseur, les avis aux investisseurs, les rapports financiers et d'autres documents d'informations relatifs au Compartiment, y compris les diverses politiques publiées du Compartiment, sur notre site Internet www.cpram.com. Vous pouvez également demander une copie de ces documents au siège social de la Société de gestion.

Performance passée : Vous pouvez télécharger les performances passées du Compartiment au cours des 10 dernières années sur www.cpram.com.

Scénarios de performance : Vous pouvez consulter les scénarios de performance précédents mis à jour chaque mois sur www.cpram.com.

Produit

CPR Invest - Hydrogen - A EUR - Acc

Un Compartiment de CPR Invest

LU2389405080 - Devise : EUR

Ce Compartiment est agréé au Luxembourg.

Société de gestion : CPR Asset Management (par la suite : « nous »), membre du Groupe de sociétés Amundi, est agréé en France et réglementé par l'Autorité des marchés financiers.

L'AMF est chargée du contrôle de CPR Asset Management en ce qui concerne ce Document d'informations clés.

Pour de plus amples informations, veuillez consulter www.cpram.com ou appeler le +33 153157000.

Ce document a été publié le 18/12/2025.

En quoi consiste ce produit ?

Type : Actions d'un Compartiment de CPR Invest, un organisme de placement collectif en valeurs mobilières (OPCVM), constitué en tant que SICAV.

Durée : La durée du Compartiment est illimitée. La Société de gestion peut dissoudre le fonds par liquidation ou par fusion avec un autre fonds conformément aux exigences légales.

Objectifs : L'objectif du Compartiment est de surperformer les marchés boursiers mondiaux sur la période de détention recommandée (au moins cinq ans) en investissant dans des actions internationales de sociétés impliquées dans n'importe quelle partie de l'économie de l'hydrogène.

L'hydrogène et ses dérivés offrent une alternative à faible teneur en carbone aux combustibles fossiles utilisés dans l'industrie et le transport. Cependant, la production actuelle d'hydrogène est essentiellement basée sur un processus qui émet des gaz à effet de serre. Par conséquent, le Compartiment soutient non seulement le développement de l'utilisation de l'hydrogène dans l'industrie et le transport, mais aussi la décarbonation de sa production par le biais du captage du carbone et du développement de méthodes de production à faibles émissions. Ces dernières comprennent l'électrolyse, qui est encore à un stade précoce de développement, ainsi que la pyrolyse et l'exploitation de dépôts géologiques, qui sont encore à l'étude.

De manière générale, l'économie de l'hydrogène est encore à un stade précoce. Elle est donc rarement significative dans les comptes des sociétés. Le Compartiment investit dans l'ensemble de la chaîne de valeur de l'hydrogène, de la production à l'utilisation, y compris dans les infrastructures de stockage, de transport et de distribution.

L'investissement durable du Compartiment est axé sur la lutte contre le changement climatique et vise à obtenir une intensité carbone inférieure à son univers d'investissement en sélectionnant les investissements comme décrit ci-dessous. Le Compartiment intègre des Facteurs de durabilité dans son processus d'investissement, comme décrit plus en détail à la section 4.9 « Aperçu de la politique d'investissement responsable » du Prospectus.

L'approche de la Société de gestion consiste à limiter l'univers d'investissement du Compartiment à un ensemble d'actions dont l'éligibilité a été déterminée avec précision par le biais d'indicateurs quantitatifs et/ou qualitatifs (participation aux projets). Cet univers est filtré par des critères d'exclusion extra-financiers généraux (controverses, notes ESG) et des sous-critères liés au thème et à ses objectifs (émissions de carbone, gestion de l'eau, santé et sécurité, communautés locales et droits humains).

Le portefeuille est construit sur la base de 2 ambitions :

1) soutenir le développement coordonné de l'ensemble du secteur ;

2) accorder une attention particulière aux « pure players » de notre univers. La construction du portefeuille repose sur 4 piliers de la chaîne de valeur :

1. Énergie propre : Ce pilier rassemble les développeurs d'énergies renouvelables et décarbonées (nucléaires). Il représentera une exposition maximale de 30 % du portefeuille. Toutefois, étant donné que cela ne représente qu'une exposition indirecte au secteur, nous limitons notre exposition à celui-ci.
2. Technologies et composants : ce pilier comprend les fabricants d'équipements essentiels pour la production d'hydrogène ;
3. Production, stockage, transport et distribution ;
4. Utilisateurs

Enfin, la Société de gestion vise à mesurer la quantité de carbone évitée. Malheureusement, une telle mesure se heurte à des limites méthodologiques. Les informations ne sont pas disponibles. Les acteurs du développement de ce secteur sont des sociétés industrielles. Cela donne à l'univers d'investissement du Compartiment une intensité carbone supérieure à celle de l'indice MSCI ACWI.

La construction de l'univers de l'investissement est améliorée en excluant les compagnies basées sur l'approche ESG de la Société de gestion (utilisant des critères environnementaux, sociaux et de gouvernance) :

- les notes ESG globales d'Amundi les plus basses (c'est-à-dire F et G sur une échelle de A à G) ;

- les controverses ESG considérées graves ;

Au moins 90 % des actions du portefeuille ont une note ESG.

La Société de gestion s'engage à s'assurer que la note ESG du Compartiment est supérieure à la note ESG de l'univers d'investissement après exclusion d'au moins 20 % des actions ayant les pires notes selon l'approche ESG.

En outre, le Compartiment exclut les sociétés jugées non compatibles avec l'objectif de l'Accord de Paris sur le climat visant à limiter le réchauffement climatique.

Le Compartiment investit au moins 75 % de ses actifs dans des actions et des titres assimilés à des actions de tout pays, sans contraintes de capitalisation. Parmi cette proportion de 75 % de ses actifs, le Compartiment peut investir dans des actions A chinoises via Stock Connect dans un maximum de 25 % de ses actifs.

Les instruments dérivés peuvent être utilisés par le Compartiment à des fins de couverture, d'arbitrage, d'exposition et/ou de gestion efficace de portefeuille.

Le Compartiment est activement géré. Le Compartiment peut utiliser un Indice de référence a posteriori en tant qu'indicateur pour évaluer la performance du Compartiment et, en ce qui concerne l'indice de référence de la commission de performance utilisé par les catégories d'actions concernées, pour calculer les commissions de performance. Il n'existe aucune contrainte relative à un tel Indice de référence qui limite la construction du portefeuille.

Le Compartiment est un produit financier qui promeut les caractéristiques ESG conformément à l'article 8 du Règlement sur la publication d'informations en matière de durabilité dans le secteur des services financiers.

Investisseur de détail visé : Ce produit est destiné aux investisseurs ayant une connaissance de base et une expérience limitée ou inexistante en matière d'investissement dans des fonds, cherchant à accroître la valeur de leur investissement sur la période de détention recommandée et pouvant supporter des pertes allant jusqu'au montant investi.

Remboursement et opérations de rachat : Les actions peuvent être vendues (remboursées) comme indiqué dans le prospectus au prix de transaction correspondant (valeur nette des actifs). De plus amples détails sont exposés dans le prospectus de CPR Invest.

Politique de distribution : Comme il s'agit d'une catégorie d'actions de non-distribution, les revenus de l'investissement sont réinvestis.

Informations complémentaires : Vous pouvez obtenir de plus amples informations sur le Compartiment, y compris le prospectus et les rapports financiers, gratuitement sur demande auprès de : CPR Asset Management au 91-93, boulevard Pasteur – CS 61595 – 75730 Paris Cedex 15. La Valeur nette des actifs du Compartiment est disponible sur www.cpram.com.

Dépositaire : CACEIS Bank, succursale de Luxembourg.

Quels sont les risques et qu'est-ce que cela pourrait me rapporter ?

INDICATEUR DE RISQUE



L'indicateur de risque part de l'hypothèse que vous gardez le produit pendant 5 ans.

Risque plus faible

Risque plus élevé

L'indicateur synthétique de risque permet d'apprécier le niveau de risque de ce produit par rapport à d'autres. Il indique la probabilité que ce produit enregistre des pertes en cas de mouvements sur les marchés ou d'une impossibilité de notre part de vous payer.

Nous avons classé ce produit dans la catégorie de risque 4 sur 7, qui est une catégorie de risque moyenne. Autrement dit, les pertes potentielles liées aux futurs résultats du produit se situent à un niveau moyen et, si la situation venait à se détériorer sur les marchés, il est possible que notre capacité à vous payer en soit affectée.

Risques supplémentaires : Le risque de liquidité du marché peut accentuer la variation des performances du produit.

Ce produit ne prévoyant pas de protection contre les aléas de marché, vous pourriez perdre tout ou partie de votre investissement.

Outre les risques inclus dans l'indicateur de risque, d'autres risques peuvent influencer sur la performance du Compartiment. Veuillez vous reporter au prospectus de CPR Invest.

SCÉNARIOS DE PERFORMANCE

Les scénarios défavorable, intermédiaire et favorable présentés représentent des exemples utilisant les meilleure et pire performances, ainsi que la performance moyenne du Compartiment au cours des 10 dernières années. Les marchés pourraient évoluer très différemment à l'avenir. Le scénario de tensions montre ce que vous pourriez obtenir dans des situations de marché extrêmes.

Ce que vous obtiendrez de ce produit dépend des performances futures du marché. L'évolution future du marché est aléatoire et ne peut être prédite avec précision.

Période de détention recommandée : 5 ans			
Investissement 10 000 EUR			
Scénarios		Si vous sortez après	
		1 an	5 ans
Minimum	Il n'existe aucun rendement minimal garanti. Vous pourriez perdre tout ou une partie de votre investissement.		
Scénario de tensions	Ce que vous pourriez obtenir après déduction des coûts	4 450 €	3 680 €
	Rendement annuel moyen	-55,5 %	-18,1 %
Scénario défavorable	Ce que vous pourriez obtenir après déduction des coûts	8 430 €	10 900 €
	Rendement annuel moyen	-15,7 %	1,8 %
Scénario intermédiaire	Ce que vous pourriez obtenir après déduction des coûts	10 050 €	13 520 €
	Rendement annuel moyen	0,5 %	6,2 %
Scénario favorable	Ce que vous pourriez obtenir après déduction des coûts	13 400 €	15 960 €
	Rendement annuel moyen	34,0 %	9,8 %

Les chiffres indiqués comprennent tous les coûts du produit lui-même, mais pas nécessairement tous les frais dus à votre conseiller ou distributeur. Ces chiffres ne tiennent pas compte de votre situation fiscale personnelle, qui peut également influencer sur les montants que vous recevrez.

Ce type de scénario s'est produit pour un investissement utilisant un mandataire approprié.

Scénario favorable : ce type de scénario s'est produit pour un investissement entre le 31/10/2016 et le 29/10/2021.

Scénario intermédiaire : ce type de scénario s'est produit pour un investissement entre le 30/06/2017 et le 30/06/2022

Scénario défavorable : ce type de scénario s'est produit pour un investissement entre le 29/11/2024 et le 11/12/2025.

Que se passe-t-il si CPR Asset Management n'est pas en mesure d'effectuer les versements ?

Un pool d'actifs distinct est investi et maintenu pour chaque Compartiment de CPR Invest. L'actif et le passif du Compartiment sont ségrégués de ceux des autres compartiments et de ceux de la Société de gestion, et il n'existe aucune responsabilité croisée entre eux. Le Compartiment ne serait pas responsable en cas de défaillance ou de manquement de la Société de gestion ou de l'un de ses prestataires de services délégués.

Que va me coûter cet investissement ?

Il se peut que la personne qui vous vend ce produit ou qui vous fournit des conseils à son sujet vous demande de payer des coûts supplémentaires. Si c'est le cas, cette personne vous informera au sujet de ces coûts et vous montrera l'incidence de ces coûts sur votre investissement.

COÛTS AU FIL DU TEMPS

Les tableaux présentent les montants prélevés sur votre investissement afin de couvrir les différents types de coûts. Ces montants dépendent du montant que vous investissez et du temps pendant lequel vous détenez le produit ainsi que de ses performances. Les montants indiqués ici sont des illustrations basées sur un exemple de montant d'investissement et différentes périodes d'investissement possibles.

Nous avons supposé :

- qu'au cours de la première année vous récupéreriez le montant que vous avez investi (rendement annuel de 0 %). Que pour les autres périodes de détention, le produit évolue de la manière indiquée dans le scénario intermédiaire.

- 10 000 EUR investis.

Investissement 10 000 EUR

Scénarios	Si vous sortez après	
	1 an	5 ans*
Coûts totaux	732 €	2 239 €
Incidence des coûts annuels**	7,4 %	3,7 %

* Période de détention recommandée.

** Elle montre dans quelle mesure les coûts réduisent annuellement votre rendement au cours de la période de détention. Par exemple, elle montre que si vous sortez à la fin de la période de détention recommandée, il est prévu que votre rendement annuel moyen soit de 9,94 % avant déduction des coûts et de 6,22 % après cette déduction.

Ces chiffres comprennent les coûts de distribution maximaux que la personne vous vendant le produit peut vous facturer (5,00 % du montant investi / 500 EUR). Cette personne vous informera des coûts de distribution réels.

Si vous avez investi dans ce produit dans le cadre d'un contrat d'assurance, les coûts indiqués n'incluent pas les coûts supplémentaires que vous pourriez éventuellement supporter.

COMPOSITION DES COÛTS

Coûts ponctuels à l'entrée ou à la sortie		Si vous sortez après 1 an
Coûts d'entrée	Cela comprend les coûts de distribution de 5,00 % du montant investi. C'est le maximum qui vous sera facturé. La personne qui vous vend le produit vous informera du coût réel.	Jusqu'à 500 EUR
Coûts de sortie	Nous ne facturons pas de coûts de sortie pour ce produit, mais la personne qui vous vend le produit peut le faire.	0,00 EUR
Coûts récurrents prélevés chaque année		
Frais de gestion et autres administratifs d'exploitation	frais 1,96 % de la valeur de votre investissement par an. Ce pourcentage se base sur les coûts réels au cours de l'année ou dernière.	186,01 EUR
Coûts de transaction	0,49 % de la valeur de votre investissement par an. Il s'agit d'une estimation des coûts d'achat et de vente des investissements sous-jacents au produit. Le montant réel dépend de la quantité que nous achetons et vendons.	46,71 EUR
Coûts accessoires prélevés sous certaines conditions spécifiques		
Commissions aux résultats	15,00 % annuel de performance au-delà de celle de l'actif de référence. 15 % de la différence entre l'actif net de la Catégorie d'actions et l'Actif de référence. Indicateur de performance : MSCI All Country World Index (MSCI ACWI) Net Return Index. Méthodologie de l'AEMF depuis le 1er janvier 2022. Le calcul s'applique à chaque date de calcul de la Valeur nette des actifs conformément aux conditions décrites dans le prospectus. Les sous-performances passées au cours des 5 dernières années doivent être compensées avant qu'une nouvelle provision au titre de la commission de performance puisse être enregistrée. Le montant réel varie en fonction de la performance de votre investissement. L'estimation des coûts cumulés ci-dessus inclut la moyenne des 5 dernières années. La commission de performance est payée même si la performance de l'action sur la période d'observation de la performance est négative, tout en restant supérieure à la performance de l'Actif de référence.	0,00 EUR

Combien de temps dois-je le conserver, et puis-je retirer de l'argent de façon anticipée ?

Période de détention recommandée : 5 ans, est basée sur notre évaluation des caractéristiques de risque et de rémunération et des coûts du Compartiment.

Ce produit est conçu pour un investissement à moyen terme ; vous devez être prêt à conserver votre investissement pendant au moins 5 ans. Vous pouvez obtenir le remboursement de votre investissement à tout moment ou le détenir plus longtemps.

Calendrier des ordres : Les ordres de rachat d'actions doivent être reçus avant 14 h 00, heure de Luxembourg, le Jour d'évaluation. Veuillez consulter le Prospectus de CPR Invest pour de plus amples informations concernant les rachats.

Vous pouvez échanger des actions du Compartiment contre des actions d'autres Compartiments de CPR Invest conformément au prospectus de CPR Invest.

Comment puis-je formuler une réclamation ?

Si vous avez des réclamations, vous pouvez :

- Envoyer un courrier à CPR Asset Management au 91-93 boulevard Pasteur, 75015 Paris - France
- Envoyer un e-mail à client.servicing@cpram.com

Dans le cas d'une réclamation, vous devez indiquer clairement vos coordonnées (nom, adresse, numéro de téléphone ou adresse e-mail) et fournir une brève explication de votre réclamation. Vous trouverez davantage d'informations sur notre site Internet www.cpram.com.

Si vous avez une réclamation au sujet de la personne qui vous a conseillé ce produit ou qui vous l'a vendu, vous devez vous rapprocher d'elle pour obtenir toutes les informations concernant la démarche à suivre pour faire une réclamation.

Autres informations pertinentes

Vous trouverez le prospectus, les statuts, les documents d'informations clés pour l'investisseur, les avis aux investisseurs, les rapports financiers et d'autres documents d'informations relatifs au Compartiment, y compris les diverses politiques publiées du Compartiment, sur notre site Internet www.cpram.com. Vous pouvez également demander une copie de ces documents au siège social de la Société de gestion.

Performance passée : Vous pouvez télécharger les performances passées du Compartiment au cours des 5 dernières années sur www.cpram.com.

Scénarios de performance : Vous pouvez consulter les scénarios de performance précédents mis à jour chaque mois sur www.cpram.com.

Produit

CPR Invest - Global Lifestyles - A EUR - Acc

Un Compartiment de CPR Invest

LU1989767253 - Devise : EUR

Ce Compartiment est agréé au Luxembourg.

Société de gestion : CPR Asset Management (par la suite : « nous »), membre du Groupe de sociétés Amundi, est agréé en France et réglementé par l'Autorité des marchés financiers.

L'AMF est chargée du contrôle de CPR Asset Management en ce qui concerne ce Document d'informations clés.

Pour de plus amples informations, veuillez consulter www.cpram.com ou appeler le +33 153157000.

Ce document a été publié le 18/12/2025.

En quoi consiste ce produit ?

Type : Actions d'un Compartiment de CPR Invest, un organisme de placement collectif en valeurs mobilières (OPCVM), constitué en tant que SICAV.

Durée : La durée du Compartiment est illimitée. La Société de gestion peut dissoudre le fonds par liquidation ou par fusion avec un autre fonds conformément aux exigences légales.

Objectifs : Le Compartiment a pour objectif de surperformer l'Indice MSCI World Net Return (libellé dans la devise de chaque Catégorie d'actions concernée) sur la période de détention recommandée (au moins cinq ans) en investissant dans des actions internationales qui captent les tendances de consommation liées aux changements démographiques et sociétaux et à la numérisation de l'économie.

La stratégie d'investissement sélectionne des sociétés bénéficiant des tendances de consommation à long terme, articulées autour de quatre dimensions : consommation numérique, consommation quotidienne, loisirs et divertissement et consommation haut de gamme.

L'exposition aux actions du Compartiment sera comprise entre 75 % et 120 % de ses actifs.

Le Compartiment investit au moins 75 % de ses actifs dans des actions et des titres assimilés à des actions de tout pays, sans contraintes de capitalisation. Parmi cette proportion de 75 % de ses actifs, le Compartiment peut investir dans des actions A chinoises via Stock Connect dans un maximum de 25 % de ses actifs.

Les instruments dérivés peuvent être utilisés par le Compartiment à des fins de couverture, d'exposition et/ou de gestion efficace de portefeuille.

Le Compartiment est activement géré et a pour objectif de surperformer l'Indice de référence. Le Compartiment est principalement exposé aux émetteurs de l'Indice de référence. Toutefois, la gestion du Compartiment est discrétionnaire et sera exposée aux émetteurs non inclus dans l'Indice de référence. Le Compartiment surveille l'exposition au risque par rapport à l'indice de référence, étant cependant entendu que l'ampleur de l'écart par rapport à l'indice de référence devrait être importante.

Le Compartiment est un produit financier qui promeut les caractéristiques ESG conformément à l'article 8 du Règlement sur la publication d'informations en matière de durabilité dans le secteur des services financiers.

Le Compartiment intègre des Facteurs de durabilité dans son processus d'investissement, comme décrit plus en détail à la section 4.9 « Aperçu de la politique d'investissement responsable » du Prospectus.

Investisseur de détail visé : Ce produit est destiné aux investisseurs ayant une connaissance de base et une expérience limitée ou inexistante en matière d'investissement dans des fonds, cherchant à accroître la valeur de leur investissement sur la période de détention recommandée et pouvant supporter des pertes allant jusqu'au montant investi.

Remboursement et opérations de rachat : Les actions peuvent être vendues (remboursées) comme indiqué dans le prospectus au prix de transaction correspondant (valeur nette des actifs). De plus amples détails sont exposés dans le prospectus de CPR Invest.

Politique de distribution : Comme il s'agit d'une catégorie d'actions de non-distribution, les revenus de l'investissement sont réinvestis.

Informations complémentaires : Vous pouvez obtenir de plus amples informations sur le Compartiment, y compris le prospectus et les rapports financiers, gratuitement sur demande auprès de : CPR Asset Management au 91-93, boulevard Pasteur – CS 61595 – 75730 Paris Cedex 15.

La Valeur nette des actifs du Compartiment est disponible sur www.cpram.com.

Dépositaire : CACEIS Bank, succursale de Luxembourg.

Quels sont les risques et qu'est-ce que cela pourrait me rapporter ?

INDICATEUR DE RISQUE



L'indicateur de risque part de l'hypothèse que vous gardez le produit pendant 5 ans.

Risque plus faible

Risque plus élevé

L'indicateur synthétique de risque permet d'apprécier le niveau de risque de ce produit par rapport à d'autres. Il indique la probabilité que ce produit enregistre des pertes en cas de mouvements sur les marchés ou d'une impossibilité de notre part de vous payer.

Nous avons classé ce produit dans la catégorie de risque 4 sur 7, qui est une catégorie de risque moyenne. Autrement dit, les pertes potentielles liées aux futurs résultats du produit se situent à un niveau moyen et, si la situation venait à se détériorer sur les marchés, il est possible que notre capacité à vous payer en soit affectée.

Risques supplémentaires : Le risque de liquidité du marché peut accentuer la variation des performances du produit.

Ce produit ne prévoyant pas de protection contre les aléas de marché, vous pourriez perdre tout ou partie de votre investissement.

Outre les risques inclus dans l'indicateur de risque, d'autres risques peuvent influencer sur la performance du Compartiment. Veuillez vous reporter au prospectus de CPR Invest.

SCÉNARIOS DE PERFORMANCE

Les scénarios défavorable, intermédiaire et favorable présentés représentent des exemples utilisant les meilleure et pire performances, ainsi que la performance moyenne du Compartiment au cours des 10 dernières années. Les marchés pourraient évoluer très différemment à l'avenir. Le scénario de tensions montre ce que vous pourriez obtenir dans des situations de marché extrêmes.

Ce que vous obtiendrez de ce produit dépend des performances futures du marché. L'évolution future du marché est aléatoire et ne peut être prédite avec précision.

Période de détention recommandée : 5 ans			
Investissement 10 000 EUR			
Scénarios		Si vous sortez après	
		1 an	5 ans
Minimum	Il n'existe aucun rendement minimal garanti. Vous pourriez perdre tout ou une partie de votre investissement.		
Scénario de tensions	Ce que vous pourriez obtenir après déduction des coûts	4 610 €	3 500 €
	Rendement annuel moyen	-53,9 %	-18,9 %
Scénario défavorable	Ce que vous pourriez obtenir après déduction des coûts	7 170 €	9 160 €
	Rendement annuel moyen	-28,3 %	-1,7 %
Scénario intermédiaire	Ce que vous pourriez obtenir après déduction des coûts	10 060 €	11 840 €
	Rendement annuel moyen	0,6 %	3,4 %
Scénario favorable	Ce que vous pourriez obtenir après déduction des coûts	13 100 €	15 270 €
	Rendement annuel moyen	31,0 %	8,8 %

Les chiffres indiqués comprennent tous les coûts du produit lui-même, mais pas nécessairement tous les frais dus à votre conseiller ou distributeur. Ces chiffres ne tiennent pas compte de votre situation fiscale personnelle, qui peut également influencer sur les montants que vous recevrez.

Ce type de scénario s'est produit pour un investissement utilisant un mandataire approprié.

Scénario favorable : ce type de scénario s'est produit pour un investissement entre le 29/04/2016 et le 30/04/2021.

Scénario intermédiaire : ce type de scénario s'est produit pour un investissement entre le 28/06/2019 et le 28/06/2024

Scénario défavorable : ce type de scénario s'est produit pour un investissement entre le 29/11/2024 et le 11/12/2025.

Que se passe-t-il si CPR Asset Management n'est pas en mesure d'effectuer les versements ?

Un pool d'actifs distinct est investi et maintenu pour chaque Compartiment de CPR Invest. L'actif et le passif du Compartiment sont ségrégués de ceux des autres compartiments et de ceux de la Société de gestion, et il n'existe aucune responsabilité croisée entre eux. Le Compartiment ne serait pas responsable en cas de défaillance ou de manquement de la Société de gestion ou de l'un de ses prestataires de services délégués.

Que va me coûter cet investissement ?

Il se peut que la personne qui vous vend ce produit ou qui vous fournit des conseils à son sujet vous demande de payer des coûts supplémentaires. Si c'est le cas, cette personne vous informera au sujet de ces coûts et vous montrera l'incidence de ces coûts sur votre investissement.

COÛTS AU FIL DU TEMPS

Les tableaux présentent les montants prélevés sur votre investissement afin de couvrir les différents types de coûts. Ces montants dépendent du montant que vous investissez et du temps pendant lequel vous détenez le produit ainsi que de ses performances. Les montants indiqués ici sont des illustrations basées sur un exemple de montant d'investissement et différentes périodes d'investissement possibles.

Nous avons supposé :

- qu'au cours de la première année vous récupéreriez le montant que vous avez investi (rendement annuel de 0 %). Que pour les autres périodes de détention, le produit évolue de la manière indiquée dans le scénario intermédiaire.

- 10 000 EUR investis.

Investissement 10 000 EUR

Scénarios	Si vous sortez après	
	1 an	5 ans*
Coûts totaux	731 €	2 012 €
Incidence des coûts annuels**	7,4 %	3,6 %

* Période de détention recommandée.

** Elle montre dans quelle mesure les coûts réduisent annuellement votre rendement au cours de la période de détention. Par exemple, elle montre que si vous sortez à la fin de la période de détention recommandée, il est prévu que votre rendement annuel moyen soit de 7,04 % avant déduction des coûts et de 3,44 % après cette déduction.

Ces chiffres comprennent les coûts de distribution maximaux que la personne vous vendant le produit peut vous facturer (5,00 % du montant investi / 500 EUR). Cette personne vous informera des coûts de distribution réels.

Si vous avez investi dans ce produit dans le cadre d'un contrat d'assurance, les coûts indiqués n'incluent pas les coûts supplémentaires que vous pourriez éventuellement supporter.

COMPOSITION DES COÛTS

Coûts ponctuels à l'entrée ou à la sortie		Si vous sortez après 1 an
Coûts d'entrée	Cela comprend les coûts de distribution de 5,00 % du montant investi. C'est le maximum qui vous sera facturé. La personne qui vous vend le produit vous informera du coût réel.	Jusqu'à 500 EUR
Coûts de sortie	Nous ne facturons pas de coûts de sortie pour ce produit, mais la personne qui vous vend le produit peut le faire.	0,00 EUR
Coûts récurrents prélevés chaque année		
Frais de gestion et autres administratifs d'exploitation	frais 1,99 % de la valeur de votre investissement par an. Ce pourcentage se base sur les coûts réels au cours de l'année ou dernière.	189,34 EUR
Coûts de transaction	0,44 % de la valeur de votre investissement par an. Il s'agit d'une estimation des coûts d'achat et de vente des investissements sous-jacents au produit. Le montant réel dépend de la quantité que nous achetons et vendons.	41,78 EUR
Coûts accessoires prélevés sous certaines conditions spécifiques		
Commissions aux résultats	liées 15,00 % annuel de performance au-delà de celle de l'actif de référence. 15 % de la différence entre l'actif net de la Catégorie d'actions et l'Actif de référence. Indicateur de performance : MSCI World Net Return. Méthodologie de l'AEMF depuis le 1er janvier 2022. Le calcul s'applique à chaque date de calcul de la Valeur nette des actifs conformément aux conditions décrites dans le prospectus. Les sous-performances passées au cours des 5 dernières années doivent être compensées avant qu'une nouvelle provision au titre de la commission de performance puisse être enregistrée. Le montant réel varie en fonction de la performance de votre investissement. L'estimation des coûts cumulés ci-dessus inclut la moyenne des 5 dernières années. La commission de performance est payée même si la performance de l'action sur la période d'observation de la performance est négative, tout en restant supérieure à la performance de l'Actif de référence.	0,00 EUR

Combien de temps dois-je le conserver, et puis-je retirer de l'argent de façon anticipée ?

Période de détention recommandée : 5 ans, est basée sur notre évaluation des caractéristiques de risque et de rémunération et des coûts du Compartiment.

Ce produit est conçu pour un investissement à moyen terme ; vous devez être prêt à conserver votre investissement pendant au moins 5 ans. Vous pouvez obtenir le remboursement de votre investissement à tout moment ou le détenir plus longtemps.

Calendrier des ordres : Les ordres de rachat d'actions doivent être reçus avant 14 h 00, heure de Luxembourg, le Jour d'évaluation. Veuillez consulter le Prospectus de CPR Invest pour de plus amples informations concernant les rachats.

Vous pouvez échanger des actions du Compartiment contre des actions d'autres Compartiments de CPR Invest conformément au prospectus de CPR Invest.

Comment puis-je formuler une réclamation ?

Si vous avez des réclamations, vous pouvez :

- Envoyer un courrier à CPR Asset Management au 91-93 boulevard Pasteur, 75015 Paris - France
- Envoyer un e-mail à client.servicing@cpram.com

Dans le cas d'une réclamation, vous devez indiquer clairement vos coordonnées (nom, adresse, numéro de téléphone ou adresse e-mail) et fournir une brève explication de votre réclamation. Vous trouverez davantage d'informations sur notre site Internet www.cpram.com.

Si vous avez une réclamation au sujet de la personne qui vous a conseillé ce produit ou qui vous l'a vendu, vous devez vous rapprocher d'elle pour obtenir toutes les informations concernant la démarche à suivre pour faire une réclamation.

Autres informations pertinentes

Vous trouverez le prospectus, les statuts, les documents d'informations clés pour l'investisseur, les avis aux investisseurs, les rapports financiers et d'autres documents d'informations relatifs au Compartiment, y compris les diverses politiques publiées du Compartiment, sur notre site Internet www.cpram.com. Vous pouvez également demander une copie de ces documents au siège social de la Société de gestion.

Performance passée : Vous pouvez télécharger les performances passées du Compartiment au cours des 10 dernières années sur www.cpram.com.

Scénarios de performance : Vous pouvez consulter les scénarios de performance précédents mis à jour chaque mois sur www.cpram.com.

Produit

CPR Invest - Global Disruptive Opportunities - A1 EUR - Acc

Un Compartiment de CPR Invest

LU2035461578 - Devise : EUR

Ce Compartiment est agréé au Luxembourg.

Société de gestion : CPR Asset Management (par la suite : « nous »), membre du Groupe de sociétés Amundi, est agréé en France et réglementé par l'Autorité des marchés financiers.

L'AMF est chargée du contrôle de CPR Asset Management en ce qui concerne ce Document d'informations clés.

Pour de plus amples informations, veuillez consulter www.cpram.com ou appeler le +33 153157000.

Ce document a été publié le 12/09/2025.

En quoi consiste ce produit ?

Type : Actions d'un Compartiment de CPR Invest, un organisme de placement collectif en valeurs mobilières (OPCVM), constitué en tant que SICAV.

Durée : La durée du Compartiment est illimitée. La Société de gestion peut dissoudre le fonds par liquidation ou par fusion avec un autre fonds conformément aux exigences légales.

Objectifs : L'objectif d'investissement est de surperformer les marchés d'actions mondiaux sur la période de détention recommandée (au moins cinq ans) en investissant dans des actions de sociétés qui établissent ou bénéficient, en tout ou partie, de modèles économiques perturbateurs.

L'approche « best-in-class » n'exclut aucun secteur d'activité par principe. Tous les secteurs économiques sont donc représentés dans cette approche et le Compartiment peut donc être exposé à certains secteurs controversés.

Pour ce faire, le Compartiment investit au moins 75 % de ses actifs dans des actions et des titres assimilés à des actions de tout pays, sans contraintes de capitalisation. Parmi cette proportion de 75 % de ses actifs, le Compartiment peut investir dans des actions A chinoises via Stock Connect dans un maximum de 25 % de ses actifs.

L'exposition aux actions du Compartiment sera comprise entre 75 % et 120 % de ses actifs.

Les instruments dérivés peuvent être utilisés par le Compartiment à des fins de couverture, d'arbitrage, d'exposition et/ou de gestion efficace de portefeuille.

Le Compartiment est activement géré. Le Compartiment peut utiliser un Indice de référence a posteriori en tant qu'indicateur pour évaluer la performance du Compartiment et, en ce qui concerne l'indice de référence de la commission de performance utilisé par les catégories d'actions concernées, pour calculer les commissions de performance. Il n'existe aucune contrainte relative à un tel Indice de référence qui limite la construction du portefeuille.

Le Compartiment est un produit financier qui promeut les caractéristiques ESG conformément à l'article 8 du Règlement sur la publication d'informations en matière de durabilité dans le secteur des services financiers.

Investisseur de détail visé : Ce produit est destiné aux investisseurs ayant une connaissance de base et une expérience limitée ou inexistante en matière d'investissement dans des fonds, cherchant à accroître la valeur de leur investissement sur la période de détention recommandée et pouvant supporter des pertes allant jusqu'au montant investi.

Remboursement et opérations de rachat : Les actions peuvent être vendues (remboursées) comme indiqué dans le prospectus au prix de transaction correspondant (valeur nette des actifs). De plus amples détails sont exposés dans le prospectus de CPR Invest.

Politique de distribution : Comme il s'agit d'une catégorie d'actions de non-distribution, les revenus de l'investissement sont réinvestis.

Informations complémentaires : Vous pouvez obtenir de plus amples informations sur le Compartiment, y compris le prospectus et les rapports financiers, gratuitement sur demande auprès de : CPR Asset Management au 91-93, boulevard Pasteur – CS 61595 – 75730 Paris Cedex 15.

La Valeur nette des actifs du Compartiment est disponible sur www.cpram.com.

Dépositaire : CACEIS Bank, succursale de Luxembourg.

Quels sont les risques et qu'est-ce que cela pourrait me rapporter ?

INDICATEUR DE RISQUE



L'indicateur de risque part de l'hypothèse que vous gardez le produit pendant 5 ans.

Risque plus faible

Risque plus élevé

L'indicateur synthétique de risque permet d'apprécier le niveau de risque de ce produit par rapport à d'autres. Il indique la probabilité que ce produit enregistre des pertes en cas de mouvements sur les marchés ou d'une impossibilité de notre part de vous payer.

Nous avons classé ce produit dans la catégorie de risque 5 sur 7, qui est une catégorie de risque entre moyenne et élevée. Autrement dit, les pertes potentielles liées aux futurs résultats du produit se situent à un niveau entre moyen et élevé et, si la situation venait à se détériorer sur les marchés, il est probable que notre capacité à vous payer en soit affectée.

Risques supplémentaires : Le risque de liquidité du marché peut accentuer la variation des performances du produit.

Ce produit ne prévoyant pas de protection contre les aléas de marché, vous pourriez perdre tout ou partie de votre investissement.

Outre les risques inclus dans l'indicateur de risque, d'autres risques peuvent influencer sur la performance du Compartiment. Veuillez vous reporter au prospectus de CPR Invest.

SCÉNARIOS DE PERFORMANCE

Les scénarios défavorable, intermédiaire et favorable présentés représentent des exemples utilisant les meilleure et pire performances, ainsi que la performance moyenne du Compartiment au cours des 10 dernières années. Les marchés pourraient évoluer très différemment à l'avenir. Le scénario de tensions montre ce que vous pourriez obtenir dans des situations de marché extrêmes.

Ce que vous obtiendrez de ce produit dépend des performances futures du marché. L'évolution future du marché est aléatoire et ne peut être prédite avec précision.

Période de détention recommandée : 5 ans			
Investissement 10 000 EUR			
Scénarios		Si vous sortez après	
		1 an	5 ans
Minimum	Il n'existe aucun rendement minimal garanti. Vous pourriez perdre tout ou une partie de votre investissement.		
Scénario de tensions	Ce que vous pourriez obtenir après déduction des coûts	2 940 €	2 120 €
	Rendement annuel moyen	-70,6 %	-26,7 %
Scénario défavorable	Ce que vous pourriez obtenir après déduction des coûts	6 000 €	8 660 €
	Rendement annuel moyen	-40,0 %	-2,8 %
Scénario intermédiaire	Ce que vous pourriez obtenir après déduction des coûts	10 800 €	14 480 €
	Rendement annuel moyen	8,0 %	7,7 %
Scénario favorable	Ce que vous pourriez obtenir après déduction des coûts	15 290 €	24 040 €
	Rendement annuel moyen	52,9 %	19,2 %

Les chiffres indiqués comprennent tous les coûts du produit lui-même, mais pas nécessairement tous les frais dus à votre conseiller ou distributeur. Ces chiffres ne tiennent pas compte de votre situation fiscale personnelle, qui peut également influencer sur les montants que vous recevrez.

Ce type de scénario s'est produit pour un investissement utilisant un mandataire approprié.

Scénario favorable : ce type de scénario s'est produit pour un investissement entre le 31/10/2016 et le 29/10/2021.

Scénario intermédiaire : ce type de scénario s'est produit pour un investissement entre le 31/08/2017 et le 31/08/2022

Scénario défavorable : ce type de scénario s'est produit pour un investissement entre le 29/10/2021 et le 04/09/2025.

Que se passe-t-il si CPR Asset Management n'est pas en mesure d'effectuer les versements ?

Un pool d'actifs distinct est investi et maintenu pour chaque Compartiment de CPR Invest. L'actif et le passif du Compartiment sont ségrégués de ceux des autres compartiments et de ceux de la Société de gestion, et il n'existe aucune responsabilité croisée entre eux. Le Compartiment ne serait pas responsable en cas de défaillance ou de manquement de la Société de gestion ou de l'un de ses prestataires de services délégués.

Que va me coûter cet investissement ?

Il se peut que la personne qui vous vend ce produit ou qui vous fournit des conseils à son sujet vous demande de payer des coûts supplémentaires. Si c'est le cas, cette personne vous informera au sujet de ces coûts et vous montrera l'incidence de ces coûts sur votre investissement.

COÛTS AU FIL DU TEMPS

Les tableaux présentent les montants prélevés sur votre investissement afin de couvrir les différents types de coûts. Ces montants dépendent du montant que vous investissez et du temps pendant lequel vous détenez le produit ainsi que de ses performances. Les montants indiqués ici sont des illustrations basées sur un exemple de montant d'investissement et différentes périodes d'investissement possibles.

Nous avons supposé :

- qu'au cours de la première année vous récupéreriez le montant que vous avez investi (rendement annuel de 0 %). Que pour les autres périodes de détention, le produit évolue de la manière indiquée dans le scénario intermédiaire.

- 10 000 EUR sont investis.

Investissement 10 000 EUR

Scénarios	Si vous sortez après	
	1 an	5 ans*
Coûts totaux	755 €	2 553 €
Incidence des coûts annuels**	7,7 %	4,0 %

* Période de détention recommandée.

** Elle montre dans quelle mesure les coûts réduisent annuellement votre rendement au cours de la période de détention. Par exemple, elle montre que si vous sortez à la fin de la période de détention recommandée, il est prévu que votre rendement annuel moyen soit de 11,72 % avant déduction des coûts et de 7,68 % après cette déduction.

Ces chiffres comprennent les coûts de distribution maximaux que la personne vous vendant le produit peut vous facturer (5,00 % du montant investi / 500 EUR). Cette personne vous informera des coûts de distribution réels.

Si vous avez investi dans ce produit dans le cadre d'un contrat d'assurance, les coûts indiqués n'incluent pas les coûts supplémentaires que vous pourriez éventuellement supporter.

COMPOSITION DES COÛTS

Coûts ponctuels à l'entrée ou à la sortie		Si vous sortez après 1 an
Coûts d'entrée	Cela comprend les coûts de distribution de 5,00 % du montant investi. C'est le maximum qui vous sera facturé. La personne qui vous vend le produit vous informera du coût réel.	Jusqu'à 500 EUR
Coûts de sortie	Nous ne facturons pas de coûts de sortie pour ce produit, mais la personne qui vous vend le produit peut le faire.	0,00 EUR
Coûts récurrents prélevés chaque année		
Frais de gestion et autres administratifs d'exploitation	frais 1,81 % de la valeur de votre investissement par an. Ce pourcentage se base sur les coûts réels au cours de l'année ou dernière.	171,48 EUR
Coûts de transaction	0,76 % de la valeur de votre investissement par an. Il s'agit d'une estimation des coûts d'achat et de vente des investissements sous-jacents au produit. Le montant réel dépend de la quantité que nous achetons et vendons.	72,06 EUR
Coûts accessoires prélevés sous certaines conditions spécifiques		
Commissions aux résultats liées	15,00 % annuel de performance au-delà de celle de l'actif de référence. 15 % de la différence entre l'actif net de la Catégorie d'actions et l'Actif de référence. Indicateur de performance : MSCI World Net Return Index. Méthodologie de l'AEMF depuis le 1er janvier 2022. Le calcul s'applique à chaque date de calcul de la Valeur nette des actifs conformément aux conditions décrites dans le prospectus. Les sous-performances passées au cours des 5 dernières années doivent être compensées avant qu'une nouvelle provision au titre de la commission de performance puisse être enregistrée. Le montant réel varie en fonction de la performance de votre investissement. L'estimation des coûts cumulés ci-dessus inclut la moyenne des 5 dernières années. La commission de performance est payée même si la performance de l'action sur la période d'observation de la performance est négative, tout en restant supérieure à la performance de l'Actif de référence.	11,78 EUR

Combien de temps dois-je le conserver, et puis-je retirer de l'argent de façon anticipée ?

Période de détention recommandée : 5 ans, est basée sur notre évaluation des caractéristiques de risque et de rémunération et des coûts du Compartiment.

Ce produit est conçu pour un investissement à moyen terme ; vous devez être prêt à conserver votre investissement pendant au moins 5 ans. Vous pouvez obtenir le remboursement de votre investissement à tout moment ou le détenir plus longtemps.

Calendrier des ordres : Les ordres de rachat d'actions doivent être reçus avant 14 h 00, heure de Luxembourg, le Jour d'évaluation. Veuillez consulter le Prospectus de CPR Invest pour de plus amples informations concernant les rachats.

Vous pouvez échanger des actions du Compartiment contre des actions d'autres Compartiments de CPR Invest conformément au prospectus de CPR Invest.

Comment puis-je formuler une réclamation ?

Si vous avez des réclamations, vous pouvez :

- Envoyer un courrier à CPR Asset Management au 91-93 boulevard Pasteur, 75015 Paris - France
- Envoyer un e-mail à client.servicing@cpram.com

Dans le cas d'une réclamation, vous devez indiquer clairement vos coordonnées (nom, adresse, numéro de téléphone ou adresse e-mail) et fournir une brève explication de votre réclamation. Vous trouverez davantage d'informations sur notre site Internet www.cpram.com.

Si vous avez une réclamation au sujet de la personne qui vous a conseillé ce produit ou qui vous l'a vendu, vous devez vous rapprocher d'elle pour obtenir toutes les informations concernant la démarche à suivre pour faire une réclamation.

Autres informations pertinentes

Vous trouverez le prospectus, les statuts, les documents d'informations clés pour l'investisseur, les avis aux investisseurs, les rapports financiers et d'autres documents d'informations relatifs au Compartiment, y compris les diverses politiques publiées du Compartiment, sur notre site Internet www.cpram.com. Vous pouvez également demander une copie de ces documents au siège social de la Société de gestion.

Performance passée : Vous pouvez télécharger les performances passées du Compartiment au cours des 10 dernières années sur www.cpram.com.

Scénarios de performance : Vous pouvez consulter les scénarios de performance précédents mis à jour chaque mois sur www.cpram.com.

Produit

CPR Invest - Future Cities - A EUR - Acc

Un Compartiment de CPR Invest

LU1989763773 - Devise : EUR

Ce Compartiment est agréé au Luxembourg.

Société de gestion : CPR Asset Management (par la suite : « nous »), membre du Groupe de sociétés Amundi, est agréé en France et réglementé par l'Autorité des marchés financiers.

L'AMF est chargée du contrôle de CPR Asset Management en ce qui concerne ce Document d'informations clés.

Pour de plus amples informations, veuillez consulter www.cpram.com ou appeler le +33 153157000.

Ce document a été publié le 18/12/2025.

En quoi consiste ce produit ?

Type : Actions d'un Compartiment de CPR Invest, un organisme de placement collectif en valeurs mobilières (OPCVM), constitué en tant que SICAV.

Durée : La durée du Compartiment est illimitée. La Société de gestion peut dissoudre le fonds par liquidation ou par fusion avec un autre fonds conformément aux exigences légales.

Objectifs : L'objectif d'investissement est de surperformer les marchés boursiers mondiaux sur la période de détention recommandée (au moins cinq ans) en investissant dans des actions internationales qui contribuent à l'urbanisation et au développement durable des villes.

La stratégie d'investissement du Compartiment vise à sélectionner des titres de sociétés impliquées dans tous les types d'activités liées au développement urbain, y compris l'immobilier et la construction, les biens d'équipement, la production d'énergie et les infrastructures, le transport, la gestion des eaux et des déchets, les télécommunications et la technologie liée aux communications, les réseaux et l'automatisation.

L'exposition aux actions du Compartiment sera comprise entre 75 % et 120 % de ses actifs.

Les instruments dérivés peuvent être utilisés par le Compartiment à des fins de couverture, d'arbitrage, d'exposition et/ou de gestion efficace de portefeuille.

Le Compartiment est activement géré. Le Compartiment peut utiliser un Indice de référence a posteriori en tant qu'indicateur pour évaluer la performance du Compartiment et, en ce qui concerne l'indice de référence de la commission de performance utilisé par les catégories d'actions concernées, pour calculer les commissions de performance. Il n'existe aucune contrainte relative à un tel Indice de référence qui limite la construction du portefeuille.

Le Compartiment est un produit financier qui promeut les caractéristiques ESG conformément à l'article 8 du Règlement sur la publication d'informations en matière de durabilité dans le secteur des services financiers.

Le Compartiment intègre des Facteurs de durabilité dans son processus d'investissement, comme décrit plus en détail à la section 4.9 « Aperçu de la politique d'investissement responsable » du Prospectus.

Investisseur de détail visé : Ce produit est destiné aux investisseurs ayant une connaissance de base et une expérience limitée ou inexistante en matière d'investissement dans des fonds, cherchant à accroître la valeur de leur investissement sur la période de détention recommandée et pouvant supporter des pertes allant jusqu'au montant investi.

Remboursement et opérations de rachat : Les actions peuvent être vendues (remboursées) comme indiqué dans le prospectus au prix de transaction correspondant (valeur nette des actifs). De plus amples détails sont exposés dans le prospectus de CPR Invest.

Politique de distribution : Comme il s'agit d'une catégorie d'actions de non-distribution, les revenus de l'investissement sont réinvestis.

Informations complémentaires : Vous pouvez obtenir de plus amples informations sur le Compartiment, y compris le prospectus et les rapports financiers, gratuitement sur demande auprès de : CPR Asset Management au 91-93, boulevard Pasteur – CS 61595 – 75730 Paris Cedex 15.

La Valeur nette des actifs du Compartiment est disponible sur www.cpram.com.

Dépositaire : CACEIS Bank, succursale de Luxembourg.

Quels sont les risques et qu'est-ce que cela pourrait me rapporter ?

INDICATEUR DE RISQUE



L'indicateur de risque part de l'hypothèse que vous gardez le produit pendant 5 ans.

Risque plus faible

Risque plus élevé

L'indicateur synthétique de risque permet d'apprécier le niveau de risque de ce produit par rapport à d'autres. Il indique la probabilité que ce produit enregistre des pertes en cas de mouvements sur les marchés ou d'une impossibilité de notre part de vous payer.

Nous avons classé ce produit dans la catégorie de risque 4 sur 7, qui est une catégorie de risque moyenne. Autrement dit, les pertes potentielles liées aux futurs résultats du produit se situent à un niveau moyen et, si la situation venait à se détériorer sur les marchés, il est possible que notre capacité à vous payer en soit affectée.

Risques supplémentaires : Le risque de liquidité du marché peut accentuer la variation des performances du produit.

Ce produit ne prévoyant pas de protection contre les aléas de marché, vous pourriez perdre tout ou partie de votre investissement.

Outre les risques inclus dans l'indicateur de risque, d'autres risques peuvent influencer sur la performance du Compartiment. Veuillez vous reporter au prospectus de CPR Invest.

SCÉNARIOS DE PERFORMANCE

Les scénarios défavorable, intermédiaire et favorable présentés représentent des exemples utilisant les meilleure et pire performances, ainsi que la performance moyenne du Compartiment au cours des 10 dernières années. Les marchés pourraient évoluer très différemment à l'avenir. Le scénario de tensions montre ce que vous pourriez obtenir dans des situations de marché extrêmes.

Ce que vous obtiendrez de ce produit dépend des performances futures du marché. L'évolution future du marché est aléatoire et ne peut être prédite avec précision.

Période de détention recommandée : 5 ans			
Investissement 10 000 EUR			
Scénarios		Si vous sortez après	
		1 an	5 ans
Minimum	Il n'existe aucun rendement minimal garanti. Vous pourriez perdre tout ou une partie de votre investissement.		
Scénario de tensions	Ce que vous pourriez obtenir après déduction des coûts	3 980 €	3 200 €
	Rendement annuel moyen	-60,2 %	-20,4 %
Scénario défavorable	Ce que vous pourriez obtenir après déduction des coûts	7 750 €	9 480 €
	Rendement annuel moyen	-22,5 %	-1,0 %
Scénario intermédiaire	Ce que vous pourriez obtenir après déduction des coûts	10 260 €	13 660 €
	Rendement annuel moyen	2,6 %	6,4 %
Scénario favorable	Ce que vous pourriez obtenir après déduction des coûts	13 050 €	16 560 €
	Rendement annuel moyen	30,5 %	10,6 %

Les chiffres indiqués comprennent tous les coûts du produit lui-même, mais pas nécessairement tous les frais dus à votre conseiller ou distributeur. Ces chiffres ne tiennent pas compte de votre situation fiscale personnelle, qui peut également influencer sur les montants que vous recevrez.

Ce type de scénario s'est produit pour un investissement utilisant un mandataire approprié.

Scénario favorable : ce type de scénario s'est produit pour un investissement entre le 30/10/2020 et le 31/10/2025.

Scénario intermédiaire : ce type de scénario s'est produit pour un investissement entre le 30/08/2019 et le 30/08/2024

Scénario défavorable : ce type de scénario s'est produit pour un investissement entre le 29/11/2024 et le 11/12/2025.

Que se passe-t-il si CPR Asset Management n'est pas en mesure d'effectuer les versements ?

Un pool d'actifs distinct est investi et maintenu pour chaque Compartiment de CPR Invest. L'actif et le passif du Compartiment sont ségrégués de ceux des autres compartiments et de ceux de la Société de gestion, et il n'existe aucune responsabilité croisée entre eux. Le Compartiment ne serait pas responsable en cas de défaillance ou de manquement de la Société de gestion ou de l'un de ses prestataires de services délégués.

Que va me coûter cet investissement ?

Il se peut que la personne qui vous vend ce produit ou qui vous fournit des conseils à son sujet vous demande de payer des coûts supplémentaires. Si c'est le cas, cette personne vous informera au sujet de ces coûts et vous montrera l'incidence de ces coûts sur votre investissement.

COÛTS AU FIL DU TEMPS

Les tableaux présentent les montants prélevés sur votre investissement afin de couvrir les différents types de coûts. Ces montants dépendent du montant que vous investissez et du temps pendant lequel vous détenez le produit ainsi que de ses performances. Les montants indiqués ici sont des illustrations basées sur un exemple de montant d'investissement et différentes périodes d'investissement possibles.

Nous avons supposé :

- qu'au cours de la première année vous récupéreriez le montant que vous avez investi (rendement annuel de 0 %). Que pour les autres périodes de détention, le produit évolue de la manière indiquée dans le scénario intermédiaire.

- 10 000 EUR investis.

Investissement 10 000 EUR

Scénarios	Si vous sortez après	
	1 an	5 ans*
Coûts totaux	698 €	1 989 €
Incidence des coûts annuels**	7,1 %	3,3 %

* Période de détention recommandée.

** Elle montre dans quelle mesure les coûts réduisent annuellement votre rendement au cours de la période de détention. Par exemple, elle montre que si vous sortez à la fin de la période de détention recommandée, il est prévu que votre rendement annuel moyen soit de 9,78 % avant déduction des coûts et de 6,44 % après cette déduction.

Ces chiffres comprennent les coûts de distribution maximaux que la personne vous vendant le produit peut vous facturer (5,00 % du montant investi / 500 EUR). Cette personne vous informera des coûts de distribution réels.

Si vous avez investi dans ce produit dans le cadre d'un contrat d'assurance, les coûts indiqués n'incluent pas les coûts supplémentaires que vous pourriez éventuellement supporter.

COMPOSITION DES COÛTS

Coûts ponctuels à l'entrée ou à la sortie		Si vous sortez après 1 an
Coûts d'entrée	Cela comprend les coûts de distribution de 5,00 % du montant investi. C'est le maximum qui vous sera facturé. La personne qui vous vend le produit vous informera du coût réel.	Jusqu'à 500 EUR
Coûts de sortie	Nous ne facturons pas de coûts de sortie pour ce produit, mais la personne qui vous vend le produit peut le faire.	0,00 EUR
Coûts récurrents prélevés chaque année		
Frais de gestion et autres administratifs d'exploitation	frais 1,95 % de la valeur de votre investissement par an. Ce pourcentage se base sur les coûts réels au cours de l'année ou dernière.	185,35 EUR
Coûts de transaction	0,14 % de la valeur de votre investissement par an. Il s'agit d'une estimation des coûts d'achat et de vente des investissements sous-jacents au produit. Le montant réel dépend de la quantité que nous achetons et vendons.	13,28 EUR
Coûts accessoires prélevés sous certaines conditions spécifiques		
Commissions aux résultats	liées 15,00 % annuel de performance au-delà de celle de l'actif de référence. 15 % de la différence entre l'actif net de la Catégorie d'actions et l'Actif de référence. Indicateur de performance : MSCI All Country World Index (MSCI ACWI) Net Return Index. Méthodologie de l'AEMF depuis le 1er janvier 2022. Le calcul s'applique à chaque date de calcul de la Valeur nette des actifs conformément aux conditions décrites dans le prospectus. Les sous-performances passées au cours des 5 dernières années doivent être compensées avant qu'une nouvelle provision au titre de la commission de performance puisse être enregistrée. Le montant réel varie en fonction de la performance de votre investissement. L'estimation des coûts cumulés ci-dessus inclut la moyenne des 5 dernières années. La commission de performance est payée même si la performance de l'action sur la période d'observation de la performance est négative, tout en restant supérieure à la performance de l'Actif de référence.	0,00 EUR

Combien de temps dois-je le conserver, et puis-je retirer de l'argent de façon anticipée ?

Période de détention recommandée : 5 ans, est basée sur notre évaluation des caractéristiques de risque et de rémunération et des coûts du Compartiment.

Ce produit est conçu pour un investissement à moyen terme ; vous devez être prêt à conserver votre investissement pendant au moins 5 ans. Vous pouvez obtenir le remboursement de votre investissement à tout moment ou le détenir plus longtemps.

Calendrier des ordres : Les ordres de rachat d'actions doivent être reçus avant 14 h 00, heure de Luxembourg, le Jour d'évaluation. Veuillez consulter le Prospectus de CPR Invest pour de plus amples informations concernant les rachats.

Vous pouvez échanger des actions du Compartiment contre des actions d'autres Compartiments de CPR Invest conformément au prospectus de CPR Invest.

Comment puis-je formuler une réclamation ?

Si vous avez des réclamations, vous pouvez :

- Envoyer un courrier à CPR Asset Management au 91-93 boulevard Pasteur, 75015 Paris - France
- Envoyer un e-mail à client.servicing@cpram.com

Dans le cas d'une réclamation, vous devez indiquer clairement vos coordonnées (nom, adresse, numéro de téléphone ou adresse e-mail) et fournir une brève explication de votre réclamation. Vous trouverez davantage d'informations sur notre site Internet www.cpram.com.

Si vous avez une réclamation au sujet de la personne qui vous a conseillé ce produit ou qui vous l'a vendu, vous devez vous rapprocher d'elle pour obtenir toutes les informations concernant la démarche à suivre pour faire une réclamation.

Autres informations pertinentes

Vous trouverez le prospectus, les statuts, les documents d'informations clés pour l'investisseur, les avis aux investisseurs, les rapports financiers et d'autres documents d'informations relatifs au Compartiment, y compris les diverses politiques publiées du Compartiment, sur notre site Internet www.cpram.com. Vous pouvez également demander une copie de ces documents au siège social de la Société de gestion.

Performance passée : Vous pouvez télécharger les performances passées du Compartiment au cours des 10 dernières années sur www.cpram.com.

Scénarios de performance : Vous pouvez consulter les scénarios de performance précédents mis à jour chaque mois sur www.cpram.com.

Produit

CPR Invest - Food For Generations - A EUR - Acc

Un Compartiment de CPR Invest

LU1653748860 - Devise : EUR

Ce Compartiment est agréé au Luxembourg.

Société de gestion : CPR Asset Management (par la suite : « nous »), membre du Groupe de sociétés Amundi, est agréé en France et réglementé par l'Autorité des marchés financiers.

L'AMF est chargée du contrôle de CPR Asset Management en ce qui concerne ce Document d'informations clés.

Pour de plus amples informations, veuillez consulter www.cpram.com ou appeler le +33 153157000.

Ce document a été publié le 18/12/2025.

En quoi consiste ce produit ?

Type : Actions d'un Compartiment de CPR Invest, un organisme de placement collectif en valeurs mobilières (OPCVM), constitué en tant que SICAV.

Durée : La durée du Compartiment est illimitée. La Société de gestion peut dissoudre le fonds par liquidation ou par fusion avec un autre fonds conformément aux exigences légales.

Objectifs : L'objectif d'investissement est de surperformer les marchés d'actions mondiaux sur la période de détention recommandée (au moins cinq ans) en vue de générer un impact climatique indirect sur la transition agroalimentaire en investissant dans des actions internationales impliquées dans une quelconque partie de la chaîne de valeur alimentaire, de l'eau ou de l'agriculture. En outre, le Compartiment intègre des critères environnementaux, sociaux et de gouvernance (E, S et G) dans le processus d'investissement.

L'investissement durable du Compartiment est axé sur l'impact environnemental des sociétés dans lesquelles il investit et vise à obtenir une intensité carbone et une intensité de l'eau plus faibles que son univers d'investissement. Cet impact est soumis à un rapport périodique.

L'attention des investisseurs est attirée sur le fait que leur investissement dans le Compartiment n'a pas d'impact direct sur l'environnement et la société, mais que le Compartiment vise à sélectionner et à investir dans des sociétés qui contribuent à la transition agroalimentaire, en suivant les critères précis définis dans la stratégie d'investissement du Compartiment.

Le Compartiment intègre des Facteurs de durabilité dans son processus d'investissement, comme décrit plus en détail à la section 4.9 « Aperçu de la politique d'investissement responsable » du Prospectus.

La stratégie d'investissement du Compartiment vise à sélectionner les titres des entreprises impliquées dans l'agriculture, le secteur forestier, l'eau, la production et la distribution d'aliments et de boissons, la restauration et toutes les activités connexes. La Société de gestion applique une approche ESG supplémentaire en excluant les sociétés suivantes :

- les notes ESG globales les plus basses attribuées par Amundi (c'est-à-dire F et G sur une échelle de A à G) ;
- les controverses ESG considérées graves ;

À l'issue du processus de sélection, au moins 90 % des actions du portefeuille ont une note ESG.

En outre, le Compartiment exclut les sociétés jugées non compatibles avec l'objectif de l'Accord de Paris sur le climat visant à limiter le réchauffement climatique.

Le Compartiment a été labellisé ISR.

Dans le cadre de la labellisation ISR, le Compartiment s'engage à améliorer la note ESG du portefeuille par rapport à celle de l'univers d'investissement, après exclusion d'au moins 25 % (et, à compter du 1er janvier 2026, de 30 %) des titres en s'appuyant sur sa méthodologie d'analyse ESG interne et les exclusions associées à la labellisation ISR France ainsi qu'aux activités considérées comme non alignées sur l'Accord de Paris.

L'approche « best-in-class » n'exclut aucun secteur d'activité par principe. Tous les secteurs économiques sont donc représentés dans cette approche et le Compartiment peut donc être exposé à certains secteurs controversés.

L'exposition aux actions du Compartiment sera comprise entre 75 % et 120 % de ses actifs.

Les instruments dérivés peuvent être utilisés par le Compartiment à des fins de couverture, d'arbitrage, d'exposition et/ou de gestion efficace de portefeuille.

Le Compartiment est activement géré. Le Compartiment peut utiliser un Indice de référence a posteriori en tant qu'indicateur pour évaluer la performance du Compartiment et, en ce qui concerne l'indice de référence de la commission de performance utilisé par les catégories d'actions concernées, pour calculer les commissions de performance. Il n'existe aucune contrainte relative à un tel Indice de référence qui limite la construction du portefeuille.

Le Compartiment est un produit financier qui promeut les caractéristiques ESG conformément à l'article 8 du Règlement sur la publication d'informations en matière de durabilité dans le secteur des services financiers.

Investisseur de détail visé : Ce produit est destiné aux investisseurs ayant une connaissance de base et une expérience limitée ou inexistante en matière d'investissement dans des fonds, cherchant à accroître la valeur de leur investissement sur la période de détention recommandée et pouvant supporter des pertes allant jusqu'au montant investi.

Remboursement et opérations de rachat : Les actions peuvent être vendues (remboursées) comme indiqué dans le prospectus au prix de transaction correspondant (valeur nette des actifs). De plus amples détails sont exposés dans le prospectus de CPR Invest.

Politique de distribution : Comme il s'agit d'une catégorie d'actions de non-distribution, les revenus de l'investissement sont réinvestis.

Informations complémentaires : Vous pouvez obtenir de plus amples informations sur le Compartiment, y compris le prospectus et les rapports financiers, gratuitement sur demande auprès de : CPR Asset Management au 91-93, boulevard Pasteur – CS 61595 – 75730 Paris Cedex 15.

La Valeur nette des actifs du Compartiment est disponible sur www.cpram.com.

Dépositaire : CACEIS Bank, succursale de Luxembourg.

Quels sont les risques et qu'est-ce que cela pourrait me rapporter ?

INDICATEUR DE RISQUE



L'indicateur de risque part de l'hypothèse que vous gardez le produit pendant 5 ans.

Risque plus faible

Risque plus élevé

L'indicateur synthétique de risque permet d'apprécier le niveau de risque de ce produit par rapport à d'autres. Il indique la probabilité que ce produit enregistre des pertes en cas de mouvements sur les marchés ou d'une impossibilité de notre part de vous payer.

Nous avons classé ce produit dans la catégorie de risque 3 sur 7, qui est une catégorie de risque entre basse et moyenne. Autrement dit, les pertes potentielles liées aux futurs résultats du produit se situent à un niveau entre faible et moyen et, si la situation venait à se détériorer sur les marchés, il est peu probable que notre capacité à vous payer en soit affectée.

Risques supplémentaires : Le risque de liquidité du marché peut accentuer la variation des performances du produit.

Ce produit ne prévoyant pas de protection contre les aléas de marché, vous pourriez perdre tout ou partie de votre investissement.

Outre les risques inclus dans l'indicateur de risque, d'autres risques peuvent influencer sur la performance du Compartiment. Veuillez vous reporter au prospectus de CPR Invest.

SCÉNARIOS DE PERFORMANCE

Les scénarios défavorable, intermédiaire et favorable présentés représentent des exemples utilisant les meilleure et pire performances, ainsi que la performance moyenne du Compartiment au cours des 10 dernières années. Les marchés pourraient évoluer très différemment à l'avenir. Le scénario de tensions montre ce que vous pourriez obtenir dans des situations de marché extrêmes.

Ce que vous obtiendrez de ce produit dépend des performances futures du marché. L'évolution future du marché est aléatoire et ne peut être prédite avec précision.

Période de détention recommandée : 5 ans			
Investissement 10 000 EUR			
Scénarios		Si vous sortez après	
		1 an	5 ans
Minimum	Il n'existe aucun rendement minimal garanti. Vous pourriez perdre tout ou une partie de votre investissement.		
Scénario de tensions	Ce que vous pourriez obtenir après déduction des coûts	5 850 €	5 000 €
	Rendement annuel moyen	-41,5 %	-12,9 %
Scénario défavorable	Ce que vous pourriez obtenir après déduction des coûts	8 180 €	7 620 €
	Rendement annuel moyen	-18,2 %	-4,9 %
Scénario intermédiaire	Ce que vous pourriez obtenir après déduction des coûts	9 690 €	12 060 €
	Rendement annuel moyen	-3,1 %	3,8 %
Scénario favorable	Ce que vous pourriez obtenir après déduction des coûts	13 600 €	14 680 €
	Rendement annuel moyen	36,0 %	8,0 %

Les chiffres indiqués comprennent tous les coûts du produit lui-même, mais pas nécessairement tous les frais dus à votre conseiller ou distributeur. Ces chiffres ne tiennent pas compte de votre situation fiscale personnelle, qui peut également influencer sur les montants que vous recevrez.

Ce type de scénario s'est produit pour un investissement utilisant un mandataire approprié.

Scénario favorable : ce type de scénario s'est produit pour un investissement entre le 29/04/2016 et le 30/04/2021.

Scénario intermédiaire : ce type de scénario s'est produit pour un investissement entre le 30/06/2017 et le 30/06/2022

Scénario défavorable : ce type de scénario s'est produit pour un investissement entre le 31/12/2021 et le 11/12/2025.

Que se passe-t-il si CPR Asset Management n'est pas en mesure d'effectuer les versements ?

Un pool d'actifs distinct est investi et maintenu pour chaque Compartiment de CPR Invest. L'actif et le passif du Compartiment sont ségrégués de ceux des autres compartiments et de ceux de la Société de gestion, et il n'existe aucune responsabilité croisée entre eux. Le Compartiment ne serait pas responsable en cas de défaillance ou de manquement de la Société de gestion ou de l'un de ses prestataires de services délégués.

Que va me coûter cet investissement ?

Il se peut que la personne qui vous vend ce produit ou qui vous fournit des conseils à son sujet vous demande de payer des coûts supplémentaires. Si c'est le cas, cette personne vous informera au sujet de ces coûts et vous montrera l'incidence de ces coûts sur votre investissement.

COÛTS AU FIL DU TEMPS

Les tableaux présentent les montants prélevés sur votre investissement afin de couvrir les différents types de coûts. Ces montants dépendent du montant que vous investissez et du temps pendant lequel vous détenez le produit ainsi que de ses performances. Les montants indiqués ici sont des illustrations basées sur un exemple de montant d'investissement et différentes périodes d'investissement possibles.

Nous avons supposé :

- qu'au cours de la première année vous récupéreriez le montant que vous avez investi (rendement annuel de 0 %). Que pour les autres périodes de détention, le produit évolue de la manière indiquée dans le scénario intermédiaire.

- 10 000 EUR investis.

Investissement 10 000 EUR

Scénarios	Si vous sortez après	
	1 an	5 ans*
Coûts totaux	703 €	1 848 €
Incidence des coûts annuels**	7,1 %	3,3 %

* Période de détention recommandée.

** Elle montre dans quelle mesure les coûts réduisent annuellement votre rendement au cours de la période de détention. Par exemple, elle montre que si vous sortez à la fin de la période de détention recommandée, il est prévu que votre rendement annuel moyen soit de 7,13 % avant déduction des coûts et de 3,82 % après cette déduction.

Ces chiffres comprennent les coûts de distribution maximaux que la personne vous vendant le produit peut vous facturer (5,00 % du montant investi / 500 EUR). Cette personne vous informera des coûts de distribution réels.

Si vous avez investi dans ce produit dans le cadre d'un contrat d'assurance, les coûts indiqués n'incluent pas les coûts supplémentaires que vous pourriez éventuellement supporter.

COMPOSITION DES COÛTS

Coûts ponctuels à l'entrée ou à la sortie		Si vous sortez après 1 an
Coûts d'entrée	Cela comprend les coûts de distribution de 5,00 % du montant investi. C'est le maximum qui vous sera facturé. La personne qui vous vend le produit vous informera du coût réel.	Jusqu'à 500 EUR
Coûts de sortie	Nous ne facturons pas de coûts de sortie pour ce produit, mais la personne qui vous vend le produit peut le faire.	0,00 EUR
Coûts récurrents prélevés chaque année		
Frais de gestion et autres administratifs d'exploitation	frais 1,95 % de la valeur de votre investissement par an. Ce pourcentage se base sur les coûts réels au cours de l'année ou dernière.	185,54 EUR
Coûts de transaction	0,19 % de la valeur de votre investissement par an. Il s'agit d'une estimation des coûts d'achat et de vente des investissements sous-jacents au produit. Le montant réel dépend de la quantité que nous achetons et vendons.	18,00 EUR
Coûts accessoires prélevés sous certaines conditions spécifiques		
Commissions aux résultats liées	15,00 % annuel de performance au-delà de celle de l'actif de référence. 15 % de la différence entre l'actif net de la Catégorie d'actions et l'Actif de référence. Indicateur de performance : MSCI World Net Return Index. Méthodologie de l'AEMF depuis le 1er janvier 2022. Le calcul s'applique à chaque date de calcul de la Valeur nette des actifs conformément aux conditions décrites dans le prospectus. Les sous-performances passées au cours des 5 dernières années doivent être compensées avant qu'une nouvelle provision au titre de la commission de performance puisse être enregistrée. Le montant réel varie en fonction de la performance de votre investissement. L'estimation des coûts cumulés ci-dessus inclut la moyenne des 5 dernières années. La commission de performance est payée même si la performance de l'action sur la période d'observation de la performance est négative, tout en restant supérieure à la performance de l'Actif de référence.	0,00 EUR

Combien de temps dois-je le conserver, et puis-je retirer de l'argent de façon anticipée ?

Période de détention recommandée : 5 ans, est basée sur notre évaluation des caractéristiques de risque et de rémunération et des coûts du Compartiment.

Ce produit est conçu pour un investissement à moyen terme ; vous devez être prêt à conserver votre investissement pendant au moins 5 ans. Vous pouvez obtenir le remboursement de votre investissement à tout moment ou le détenir plus longtemps.

Calendrier des ordres : Les ordres de rachat d'actions doivent être reçus avant 14 h 00, heure de Luxembourg, le Jour d'évaluation. Veuillez consulter le Prospectus de CPR Invest pour de plus amples informations concernant les rachats.

Vous pouvez échanger des actions du Compartiment contre des actions d'autres Compartiments de CPR Invest conformément au prospectus de CPR Invest.

Comment puis-je formuler une réclamation ?

Si vous avez des réclamations, vous pouvez :

- Envoyer un courrier à CPR Asset Management au 91-93 boulevard Pasteur, 75015 Paris - France
- Envoyer un e-mail à client.servicing@cpram.com

Dans le cas d'une réclamation, vous devez indiquer clairement vos coordonnées (nom, adresse, numéro de téléphone ou adresse e-mail) et fournir une brève explication de votre réclamation. Vous trouverez davantage d'informations sur notre site Internet www.cpram.com.

Si vous avez une réclamation au sujet de la personne qui vous a conseillé ce produit ou qui vous l'a vendu, vous devez vous rapprocher d'elle pour obtenir toutes les informations concernant la démarche à suivre pour faire une réclamation.

Autres informations pertinentes

Vous trouverez le prospectus, les statuts, les documents d'informations clés pour l'investisseur, les avis aux investisseurs, les rapports financiers et d'autres documents d'informations relatifs au Compartiment, y compris les diverses politiques publiées du Compartiment, sur notre site Internet www.cpram.com. Vous pouvez également demander une copie de ces documents au siège social de la Société de gestion.

Performance passée : Vous pouvez télécharger les performances passées du Compartiment au cours des 10 dernières années sur www.cpram.com.

Scénarios de performance : Vous pouvez consulter les scénarios de performance précédents mis à jour chaque mois sur www.cpram.com.

Produit

CPR Invest - European Strategic Autonomy - A EUR - Acc

Un Compartiment de CPR Invest

LU2570611322 - Devise : EUR

Ce Compartiment est agréé au Luxembourg.

Société de gestion : CPR Asset Management (par la suite : « nous »), membre du Groupe de sociétés Amundi, est agréé en France et réglementé par l'Autorité des marchés financiers.

L'AMF est chargée du contrôle de CPR Asset Management en ce qui concerne ce Document d'informations clés.

Pour de plus amples informations, veuillez consulter www.cpram.com ou appeler le +33 153157000.

Ce document a été publié le 18/12/2025.

En quoi consiste ce produit ?

Type : Actions d'un Compartiment de CPR Invest, un organisme de placement collectif en valeurs mobilières (OPCVM), constitué en tant que SICAV.

Durée : La durée du Compartiment est illimitée. La Société de gestion peut dissoudre le fonds par liquidation ou par fusion avec un autre fonds conformément aux exigences légales.

Objectifs : L'objectif d'investissement est de surperformer les marchés d'actions européens sur la période de détention recommandée (au moins cinq ans) en investissant dans des actions impliquées dans des secteurs stratégiques qui contribuent à l'autonomie et à la résilience de l'Europe.

À cette fin, le Compartiment vise à sélectionner des titres de sociétés actives dans des secteurs économiques qui ont un lien direct ou indirect avec la résilience de l'Europe et/ou qui contribuent à l'autonomie et au développement économiques de l'Europe. Ces sociétés sont regroupées sous les piliers suivants : défense, industrie (englobant la fabrication, l'énergie et le numérique), alimentation, santé et finance.

L'exposition aux actions du Compartiment sera comprise entre 75 % et 120 % de ses actifs.

Le Compartiment est éligible au PEA français et, par conséquent, un minimum de 75 % des actifs du Compartiment est investi dans des actions et des titres similaires d'émetteurs ayant leur siège social dans un État membre de l'Union européenne ou dans un autre État membre de l'Espace économique européen (EEE).

Les instruments dérivés seront utilisés à des fins de couverture, d'arbitrage, d'exposition et/ou de gestion efficace de portefeuille.

Le Compartiment est activement géré. Le Compartiment peut utiliser un Indice de référence a posteriori en tant qu'indicateur pour évaluer la performance du Compartiment et, en ce qui concerne l'indice de référence de la commission de performance utilisé par les catégories d'actions concernées, pour calculer les commissions de performance. Il n'existe aucune contrainte relative à un tel Indice de référence qui limite la construction du portefeuille.

Le Compartiment est un produit financier qui promeut les caractéristiques ESG conformément à l'article 8 du Règlement sur la publication d'informations en matière de durabilité dans le secteur des services financiers.

Le Compartiment intègre des Facteurs de durabilité dans son processus d'investissement, comme décrit plus en détail à la section 4.9 « Aperçu de la politique d'investissement responsable » du Prospectus.

Investisseur de détail visé : Ce produit est destiné aux investisseurs ayant une connaissance de base et une expérience limitée ou inexistante en matière d'investissement dans des fonds, cherchant à accroître la valeur de leur investissement sur la période de détention recommandée et pouvant supporter des pertes allant jusqu'au montant investi.

Remboursement et opérations de rachat : Les actions peuvent être vendues (remboursées) comme indiqué dans le prospectus au prix de transaction correspondant (valeur nette des actifs). De plus amples détails sont exposés dans le prospectus de CPR Invest.

Politique de distribution : Comme il s'agit d'une catégorie d'actions de non-distribution, les revenus de l'investissement sont réinvestis.

Informations complémentaires : Vous pouvez obtenir de plus amples informations sur le Compartiment, y compris le prospectus et les rapports financiers, gratuitement sur demande auprès de : CPR Asset Management au 91-93, boulevard Pasteur – CS 61595 – 75730 Paris Cedex 15.

La Valeur nette des actifs du Compartiment est disponible sur www.cpram.com.

Dépositaire : CACEIS Bank, succursale de Luxembourg.

Quels sont les risques et qu'est-ce que cela pourrait me rapporter ?

INDICATEUR DE RISQUE



L'indicateur de risque part de l'hypothèse que vous gardez le produit pendant 5 ans.

Risque plus faible

Risque plus élevé

L'indicateur synthétique de risque permet d'apprécier le niveau de risque de ce produit par rapport à d'autres. Il indique la probabilité que ce produit enregistre des pertes en cas de mouvements sur les marchés ou d'une impossibilité de notre part de vous payer.

Nous avons classé ce produit dans la catégorie de risque 4 sur 7, qui est une catégorie de risque moyenne. Autrement dit, les pertes potentielles liées aux futurs résultats du produit se situent à un niveau moyen et, si la situation venait à se détériorer sur les marchés, il est possible que notre capacité à vous payer en soit affectée.

Risques supplémentaires : Le risque de liquidité du marché peut accentuer la variation des performances du produit.

Ce produit ne prévoyant pas de protection contre les aléas de marché, vous pourriez perdre tout ou partie de votre investissement.

Outre les risques inclus dans l'indicateur de risque, d'autres risques peuvent influencer sur la performance du Compartiment. Veuillez vous reporter au prospectus de CPR Invest.

SCÉNARIOS DE PERFORMANCE

Les scénarios défavorable, intermédiaire et favorable présentés représentent des exemples utilisant les meilleure et pire performances, ainsi que la performance moyenne du Compartiment au cours des 10 dernières années. Les marchés pourraient évoluer très différemment à l'avenir. Le scénario de tensions montre ce que vous pourriez obtenir dans des situations de marché extrêmes.

Ce que vous obtiendrez de ce produit dépend des performances futures du marché. L'évolution future du marché est aléatoire et ne peut être prédite avec précision.

Période de détention recommandée : 5 ans			
Investissement 10 000 EUR			
Scénarios		Si vous sortez après	
		1 an	5 ans
Minimum	Il n'existe aucun rendement minimal garanti. Vous pourriez perdre tout ou une partie de votre investissement.		
Scénario de tensions	Ce que vous pourriez obtenir après déduction des coûts	3 490 €	3 060 €
	Rendement annuel moyen	-65,1 %	-21,1 %
Scénario défavorable	Ce que vous pourriez obtenir après déduction des coûts	7 610 €	8 630 €
	Rendement annuel moyen	-23,9 %	-2,9 %
Scénario intermédiaire	Ce que vous pourriez obtenir après déduction des coûts	10 230 €	12 260 €
	Rendement annuel moyen	2,3 %	4,2 %
Scénario favorable	Ce que vous pourriez obtenir après déduction des coûts	13 360 €	16 730 €
	Rendement annuel moyen	33,6 %	10,8 %

Les chiffres indiqués comprennent tous les coûts du produit lui-même, mais pas nécessairement tous les frais dus à votre conseiller ou distributeur. Ces chiffres ne tiennent pas compte de votre situation fiscale personnelle, qui peut également influencer sur les montants que vous recevrez.

Ce type de scénario s'est produit pour un investissement utilisant un mandataire approprié.

Scénario favorable : ce type de scénario s'est produit pour un investissement entre le 30/10/2020 et le 31/10/2025.

Scénario intermédiaire : ce type de scénario s'est produit pour un investissement entre le 31/01/2017 et le 31/01/2022

Scénario défavorable : ce type de scénario s'est produit pour un investissement entre le 29/09/2017 et le 30/09/2022.

Que se passe-t-il si CPR Asset Management n'est pas en mesure d'effectuer les versements ?

Un pool d'actifs distinct est investi et maintenu pour chaque Compartiment de CPR Invest. L'actif et le passif du Compartiment sont ségrégués de ceux des autres compartiments et de ceux de la Société de gestion, et il n'existe aucune responsabilité croisée entre eux. Le Compartiment ne serait pas responsable en cas de défaillance ou de manquement de la Société de gestion ou de l'un de ses prestataires de services délégués.

Que va me coûter cet investissement ?

Il se peut que la personne qui vous vend ce produit ou qui vous fournit des conseils à son sujet vous demande de payer des coûts supplémentaires. Si c'est le cas, cette personne vous informera au sujet de ces coûts et vous montrera l'incidence de ces coûts sur votre investissement.

COÛTS AU FIL DU TEMPS

Les tableaux présentent les montants prélevés sur votre investissement afin de couvrir les différents types de coûts. Ces montants dépendent du montant que vous investissez et du temps pendant lequel vous détenez le produit ainsi que de ses performances. Les montants indiqués ici sont des illustrations basées sur un exemple de montant d'investissement et différentes périodes d'investissement possibles.

Nous avons supposé :

- qu'au cours de la première année vous récupéreriez le montant que vous avez investi (rendement annuel de 0 %). Que pour les autres périodes de détention, le produit évolue de la manière indiquée dans le scénario intermédiaire.

- 10 000 EUR investis.

Investissement 10 000 EUR

Scénarios	Si vous sortez après	
	1 an	5 ans*
Coûts totaux	717 €	1 969 €
Incidence des coûts annuels**	7,3 %	3,5 %

* Période de détention recommandée.

** Elle montre dans quelle mesure les coûts réduisent annuellement votre rendement au cours de la période de détention. Par exemple, elle montre que si vous sortez à la fin de la période de détention recommandée, il est prévu que votre rendement annuel moyen soit de 7,64 % avant déduction des coûts et de 4,16 % après cette déduction.

Ces chiffres comprennent les coûts de distribution maximaux que la personne vous vendant le produit peut vous facturer (5,00 % du montant investi / 500 EUR). Cette personne vous informera des coûts de distribution réels.

Si vous avez investi dans ce produit dans le cadre d'un contrat d'assurance, les coûts indiqués n'incluent pas les coûts supplémentaires que vous pourriez éventuellement supporter.

COMPOSITION DES COÛTS

Coûts ponctuels à l'entrée ou à la sortie		Si vous sortez après 1 an
Coûts d'entrée	Cela comprend les coûts de distribution de 5,00 % du montant investi. C'est le maximum qui vous sera facturé. La personne qui vous vend le produit vous informera du coût réel.	Jusqu'à 500 EUR
Coûts de sortie	Nous ne facturons pas de coûts de sortie pour ce produit, mais la personne qui vous vend le produit peut le faire.	0,00 EUR
Coûts récurrents prélevés chaque année		
Frais de gestion et autres administratifs d'exploitation	frais 1,96 % de la valeur de votre investissement par an. Ce pourcentage se base sur les coûts réels au cours de l'année ou dernière.	186,39 EUR
Coûts de transaction	0,24 % de la valeur de votre investissement par an. Il s'agit d'une estimation des coûts d'achat et de vente des investissements sous-jacents au produit. Le montant réel dépend de la quantité que nous achetons et vendons.	22,99 EUR
Coûts accessoires prélevés sous certaines conditions spécifiques		
Commissions aux résultats liées	15,00 % annuel de performance au-delà de celle de l'actif de référence. 15 % de la différence entre l'actif net de la Catégorie d'actions et l'Actif de référence. Indicateur de performance : Indice MSCI EMU Net Return. Conforme à l'AEMF. Le calcul s'applique à chaque date de calcul de la Valeur nette des actifs conformément aux conditions décrites dans le prospectus. Les sous-performances passées au cours des 5 dernières années doivent être compensées avant qu'une nouvelle provision au titre de la commission de performance puisse être enregistrée. Le montant réel varie en fonction de la performance de votre investissement. L'estimation des coûts cumulés ci-dessus inclut la moyenne des 5 dernières années. La commission de performance est payée même si la performance de l'action sur la période d'observation de la performance est négative, tout en restant supérieure à la performance de l'Actif de référence.	8,17 EUR

Combien de temps dois-je le conserver, et puis-je retirer de l'argent de façon anticipée ?

Période de détention recommandée : 5 ans, est basée sur notre évaluation des caractéristiques de risque et de rémunération et des coûts du Compartiment.

Ce produit est conçu pour un investissement à moyen terme ; vous devez être prêt à conserver votre investissement pendant au moins 5 ans. Vous pouvez obtenir le remboursement de votre investissement à tout moment ou le détenir plus longtemps.

Calendrier des ordres : Les ordres de rachat d'actions doivent être reçus avant 14 h 00, heure de Luxembourg, le Jour d'évaluation. Veuillez consulter le Prospectus de CPR Invest pour de plus amples informations concernant les rachats.

Vous pouvez échanger des actions du Compartiment contre des actions d'autres Compartiments de CPR Invest conformément au prospectus de CPR Invest.

Comment puis-je formuler une réclamation ?

Si vous avez des réclamations, vous pouvez :

- Envoyer un courrier à CPR Asset Management au 91-93 boulevard Pasteur, 75015 Paris - France
- Envoyer un e-mail à client.servicing@cpram.com

Dans le cas d'une réclamation, vous devez indiquer clairement vos coordonnées (nom, adresse, numéro de téléphone ou adresse e-mail) et fournir une brève explication de votre réclamation. Vous trouverez davantage d'informations sur notre site Internet www.cpram.com.

Si vous avez une réclamation au sujet de la personne qui vous a conseillé ce produit ou qui vous l'a vendu, vous devez vous rapprocher d'elle pour obtenir toutes les informations concernant la démarche à suivre pour faire une réclamation.

Autres informations pertinentes

Vous trouverez le prospectus, les statuts, les documents d'informations clés pour l'investisseur, les avis aux investisseurs, les rapports financiers et d'autres documents d'informations relatifs au Compartiment, y compris les diverses politiques publiées du Compartiment, sur notre site Internet www.cpram.com. Vous pouvez également demander une copie de ces documents au siège social de la Société de gestion.

Performance passée : Vous pouvez télécharger les performances passées du Compartiment au cours des 5 dernières années sur www.cpram.com.

Scénarios de performance : Vous pouvez consulter les scénarios de performance précédents mis à jour chaque mois sur www.cpram.com.

Produit

CPR Invest - Credixx Active US High Yield - A EUR - Acc

Un Compartiment de CPR Invest

LU2036818792 - Devise : EUR

Ce Compartiment est agréé au Luxembourg.

Société de gestion : CPR Asset Management (par la suite : « nous »), membre du Groupe de sociétés Amundi, est agréé en France et réglementé par l'Autorité des marchés financiers.

L'AMF est chargée du contrôle de CPR Asset Management en ce qui concerne ce Document d'informations clés.

Pour de plus amples informations, veuillez consulter www.cpram.com ou appeler le +33 153157000.

Ce document a été publié le 18/12/2025.

En quoi consiste ce produit ?

Type : Actions d'un Compartiment de CPR Invest, un organisme de placement collectif en valeurs mobilières (OPCVM), constitué en tant que SICAV.

Durée : La durée du Compartiment est illimitée. La Société de gestion peut dissoudre le fonds par liquidation ou par fusion avec un autre fonds conformément aux exigences légales.

Objectifs : L'objectif d'investissement est de surperformer l'Indice de référence sur la période de détention recommandée (au moins trois ans) par la gestion des taux d'intérêt américains et l'exposition au crédit « Speculative Grade ». L'Indice de référence est : ICE BofA Merrill Lynch US High Yield Return (libellé en euro).

Pour ce faire, le Compartiment vise à exposer le portefeuille aux taux d'intérêt américains et aux émetteurs privés qui émettent en dollars américains aux États-Unis, la notation « Spéculative Grade », c'est-à-dire dont les notes sont inférieures ou égales à « BB+ » (selon S&P) ou « BA1 » (selon Moody's) ou considérées comme équivalentes selon les critères de la Société de gestion, en fonction de son anticipation des tendances du marché du crédit.

La société de gestion s'appuie, pour l'évaluation du risque de crédit et de la catégorie, sur ses équipes et sur sa propre méthodologie qui intègre, entre autres facteurs, la notation émise par les principales agences de notation.

Le risque de crédit sera principalement obtenu par le biais de dérivés de crédit sur l'indice CDX High Yield. L'exposition du Compartiment au risque de taux d'intérêt américain est principalement due à l'acquisition de titres d'État américains et/ou d'instruments dérivés sur la courbe des taux de rendement américains.

Le Compartiment est géré dans une fourchette de durée modifiée de crédit de la catégorie « Speculative Grade » comprise entre [+2 ; +9].

Le Compartiment est géré dans une fourchette de durée modifiée des taux d'intérêt comprise entre [+0 ; +9].

Le Compartiment peut investir jusqu'à 110 % de ses actifs dans des obligations (y compris les obligations vertes) et/ou des produits du marché monétaire, et/ou dans des dépôts effectués auprès d'établissements de crédit, émis par des émetteurs publics ou privés de l'OCDE.

Les instruments dérivés seront utilisés à des fins de couverture, d'arbitrage, d'exposition et/ou de gestion efficace de portefeuille.

Le Compartiment est activement géré par rapport à l'indice de référence et a pour objectif de le surperformer. Toutefois, la gestion du Compartiment est discrétionnaire et peut différer considérablement de sa référence en termes de structure sectorielle, de notation et d'exposition aux taux de crédit. Par conséquent, l'étendue de l'écart par rapport à la référence devrait être significative.

Investisseur de détail visé : Ce produit est destiné aux investisseurs ayant une connaissance de base et une expérience limitée ou inexistante en matière d'investissement dans des fonds, cherchant à accroître la valeur de leur investissement sur la période de détention recommandée et pouvant supporter des pertes allant jusqu'au montant investi.

Remboursement et opérations de rachat : Les actions peuvent être vendues (remboursées) comme indiqué dans le prospectus au prix de transaction correspondant (valeur nette des actifs). De plus amples détails sont exposés dans le prospectus de CPR Invest.

Politique de distribution : Comme il s'agit d'une catégorie d'actions de non-distribution, les revenus de l'investissement sont réinvestis.

Informations complémentaires : Vous pouvez obtenir de plus amples informations sur le Compartiment, y compris le prospectus et les rapports financiers, gratuitement sur demande auprès de : CPR Asset Management au 91-93, boulevard Pasteur – CS 61595 – 75730 Paris Cedex 15.

La Valeur nette des actifs du Compartiment est disponible sur www.cpram.com.

Dépositaire : CACEIS Bank, succursale de Luxembourg.

Quels sont les risques et qu'est-ce que cela pourrait me rapporter ?

INDICATEUR DE RISQUE



L'indicateur de risque part de l'hypothèse que vous gardez le produit pendant 3 ans.

Risque plus faible

Risque plus élevé

L'indicateur synthétique de risque permet d'apprécier le niveau de risque de ce produit par rapport à d'autres. Il indique la probabilité que ce produit enregistre des pertes en cas de mouvements sur les marchés ou d'une impossibilité de notre part de vous payer.

Nous avons classé ce produit dans la catégorie de risque 3 sur 7, qui est une catégorie de risque entre basse et moyenne. Autrement dit, les pertes potentielles liées aux futurs résultats du produit se situent à un niveau entre faible et moyen et, si la situation venait à se détériorer sur les marchés, il est peu probable que notre capacité à vous payer en soit affectée.

Risques supplémentaires : Le risque de liquidité du marché peut accentuer la variation des performances du produit.

Ce produit ne prévoyant pas de protection contre les aléas de marché, vous pourriez perdre tout ou partie de votre investissement.

Outre les risques inclus dans l'indicateur de risque, d'autres risques peuvent influencer sur la performance du Compartiment. Veuillez vous reporter au prospectus de CPR Invest.

SCÉNARIOS DE PERFORMANCE

Les scénarios défavorable, intermédiaire et favorable présentés représentent des exemples utilisant les meilleure et pire performances, ainsi que la performance moyenne du Compartiment au cours des 10 dernières années. Les marchés pourraient évoluer très différemment à l'avenir. Le scénario de tensions montre ce que vous pourriez obtenir dans des situations de marché extrêmes.

Ce que vous obtiendrez de ce produit dépend des performances futures du marché. L'évolution future du marché est aléatoire et ne peut être prédite avec précision.

Période de détention recommandée : 3 ans			
Investissement 10 000 EUR			
Scénarios		Si vous sortez après	
		1 an	3 ans
Minimum	Il n'existe aucun rendement minimal garanti. Vous pourriez perdre tout ou une partie de votre investissement.		
Scénario de tensions	Ce que vous pourriez obtenir après déduction des coûts	5 860 €	5 960 €
	Rendement annuel moyen	-41,4 %	-15,8 %
Scénario défavorable	Ce que vous pourriez obtenir après déduction des coûts	8 430 €	9 480 €
	Rendement annuel moyen	-15,7 %	-1,8 %
Scénario intermédiaire	Ce que vous pourriez obtenir après déduction des coûts	10 300 €	11 440 €
	Rendement annuel moyen	3,0 %	4,6 %
Scénario favorable	Ce que vous pourriez obtenir après déduction des coûts	11 730 €	13 070 €
	Rendement annuel moyen	17,3 %	9,3 %

Les chiffres indiqués comprennent tous les coûts du produit lui-même, mais pas nécessairement tous les frais dus à votre conseiller ou distributeur. Ces chiffres ne tiennent pas compte de votre situation fiscale personnelle, qui peut également influencer sur les montants que vous recevrez.

Ce type de scénario s'est produit pour un investissement utilisant un mandataire approprié.

Scénario favorable : ce type de scénario s'est produit pour un investissement entre le 29/04/2016 et le 30/04/2019.

Scénario intermédiaire : ce type de scénario s'est produit pour un investissement entre le 31/08/2021 et le 30/08/2024

Scénario défavorable : ce type de scénario s'est produit pour un investissement entre le 31/12/2019 et le 30/12/2022.

Que se passe-t-il si CPR Asset Management n'est pas en mesure d'effectuer les versements ?

Un pool d'actifs distinct est investi et maintenu pour chaque Compartiment de CPR Invest. L'actif et le passif du Compartiment sont ségrégués de ceux des autres compartiments et de ceux de la Société de gestion, et il n'existe aucune responsabilité croisée entre eux. Le Compartiment ne serait pas responsable en cas de défaillance ou de manquement de la Société de gestion ou de l'un de ses prestataires de services délégués.

Que va me coûter cet investissement ?

Il se peut que la personne qui vous vend ce produit ou qui vous fournit des conseils à son sujet vous demande de payer des coûts supplémentaires. Si c'est le cas, cette personne vous informera au sujet de ces coûts et vous montrera l'incidence de ces coûts sur votre investissement.

COÛTS AU FIL DU TEMPS

Les tableaux présentent les montants prélevés sur votre investissement afin de couvrir les différents types de coûts. Ces montants dépendent du montant que vous investissez et du temps pendant lequel vous détenez le produit ainsi que de ses performances. Les montants indiqués ici sont des illustrations basées sur un exemple de montant d'investissement et différentes périodes d'investissement possibles.

Nous avons supposé :

- qu'au cours de la première année vous récupéreriez le montant que vous avez investi (rendement annuel de 0 %). Que pour les autres périodes de détention, le produit évolue de la manière indiquée dans le scénario intermédiaire.

- 10 000 EUR investis.

Investissement 10 000 EUR

Scénarios	Si vous sortez après	
	1 an	3 ans*
Coûts totaux	431 €	771 €
Incidence des coûts annuels**	4,4 %	2,5 %

* Période de détention recommandée.

** Elle montre dans quelle mesure les coûts réduisent annuellement votre rendement au cours de la période de détention. Par exemple, elle montre que si vous sortez à la fin de la période de détention recommandée, il est prévu que votre rendement annuel moyen soit de 7,09 % avant déduction des coûts et de 4,59 % après cette déduction.

Ces chiffres comprennent les coûts de distribution maximaux que la personne vous vendant le produit peut vous facturer (3,00 % du montant investi / 300 EUR). Cette personne vous informera des coûts de distribution réels.

Si vous avez investi dans ce produit dans le cadre d'un contrat d'assurance, les coûts indiqués n'incluent pas les coûts supplémentaires que vous pourriez éventuellement supporter.

COMPOSITION DES COÛTS

Coûts ponctuels à l'entrée ou à la sortie		Si vous sortez après 1 an
Coûts d'entrée	Cela comprend les coûts de distribution de 3,00 % du montant investi. C'est le maximum qui vous sera facturé. La personne qui vous vend le produit vous informera du coût réel.	Jusqu'à 300 EUR
Coûts de sortie	Nous ne facturons pas de coûts de sortie pour ce produit, mais la personne qui vous vend le produit peut le faire.	0,00 EUR
Coûts récurrents prélevés chaque année		
Frais de gestion et autres administratifs d'exploitation	frais 1,16 % de la valeur de votre investissement par an. Ce pourcentage se base sur les coûts réels au cours de l'année ou dernière.	112,04 EUR
Coûts de transaction	0,20 % de la valeur de votre investissement par an. Il s'agit d'une estimation des coûts d'achat et de vente des investissements sous-jacents au produit. Le montant réel dépend de la quantité que nous achetons et vendons.	19,51 EUR
Coûts accessoires prélevés sous certaines conditions spécifiques		
Commissions aux résultats liés	20,00 % annuel de performance au-delà de celle de l'actif de référence. 20 % de la différence entre l'actif net de la Catégorie d'actions et l'Actif de référence. Indicateur de performance : Indice ICE BofA Merrill Lynch US High Yield Return. Méthodologie de l'AEMF depuis le 1er janvier 2022. Le calcul s'applique à chaque date de calcul de la Valeur nette des actifs conformément aux conditions décrites dans le prospectus. Les sous-performances passées au cours des 5 dernières années doivent être compensées avant qu'une nouvelle provision au titre de la commission de performance puisse être enregistrée. Le montant réel varie en fonction de la performance de votre investissement. L'estimation des coûts cumulés ci-dessus inclut la moyenne des 5 dernières années. La commission de performance est payée même si la performance de l'action sur la période d'observation de la performance est négative, tout en restant supérieure à la performance de l'Actif de référence.	0,00 EUR

Combien de temps dois-je le conserver, et puis-je retirer de l'argent de façon anticipée ?

Période de détention recommandée : 3 ans, est basée sur notre évaluation des caractéristiques de risque et de rémunération et des coûts du Compartiment.

Ce produit est conçu pour un investissement à moyen terme ; vous devez être prêt à conserver votre investissement pendant au moins 3 ans. Vous pouvez obtenir le remboursement de votre investissement à tout moment ou le détenir plus longtemps.

Calendrier des ordres : Les ordres de rachat d'actions doivent être reçus avant 14 h 00, heure de Luxembourg, le Jour d'évaluation. Veuillez consulter le Prospectus de CPR Invest pour de plus amples informations concernant les rachats.

Vous pouvez échanger des actions du Compartiment contre des actions d'autres Compartiments de CPR Invest conformément au prospectus de CPR Invest.

Comment puis-je formuler une réclamation ?

Si vous avez des réclamations, vous pouvez :

- Envoyer un courrier à CPR Asset Management au 91-93 boulevard Pasteur, 75015 Paris - France
- Envoyer un e-mail à client.servicing@cpram.com

Dans le cas d'une réclamation, vous devez indiquer clairement vos coordonnées (nom, adresse, numéro de téléphone ou adresse e-mail) et fournir une brève explication de votre réclamation. Vous trouverez davantage d'informations sur notre site Internet www.cpram.com.

Si vous avez une réclamation au sujet de la personne qui vous a conseillé ce produit ou qui vous l'a vendu, vous devez vous rapprocher d'elle pour obtenir toutes les informations concernant la démarche à suivre pour faire une réclamation.

Autres informations pertinentes

Vous trouverez le prospectus, les statuts, les documents d'informations clés pour l'investisseur, les avis aux investisseurs, les rapports financiers et d'autres documents d'informations relatifs au Compartiment, y compris les diverses politiques publiées du Compartiment, sur notre site Internet www.cpram.com. Vous pouvez également demander une copie de ces documents au siège social de la Société de gestion.

Performance passée : Vous pouvez télécharger les performances passées du Compartiment au cours des 10 dernières années sur www.cpram.com.

Scénarios de performance : Vous pouvez consulter les scénarios de performance précédents mis à jour chaque mois sur www.cpram.com.

Produit

CPR Invest - Climate Bonds Euro - A EUR - Acc

Un Compartiment de CPR Invest

LU1902444584 - Devise : EUR

Ce Compartiment est agréé au Luxembourg.

Société de gestion : CPR Asset Management (par la suite : « nous »), membre du Groupe de sociétés Amundi, est agréé en France et réglementé par l'Autorité des marchés financiers.

L'AMF est chargée du contrôle de CPR Asset Management en ce qui concerne ce Document d'informations clés.

Pour de plus amples informations, veuillez consulter www.cpram.com ou appeler le +33 153157000.

Ce document a été publié le 18/12/2025.

En quoi consiste ce produit ?

Type : Actions d'un Compartiment de CPR Invest, un organisme de placement collectif en valeurs mobilières (OPCVM), constitué en tant que SICAV.

Durée : La durée du Compartiment est illimitée. La Société de gestion peut dissoudre le fonds par liquidation ou par fusion avec un autre fonds conformément aux exigences légales.

Objectifs : L'objectif du Compartiment est de surperformer l'Indice BLOOMBERG BARCLAYS EURO-AGG CORPORATE Total Return en euro, sur la période de détention recommandée (au moins trois ans), en investissant dans des sociétés qui se sont engagées à limiter l'impact du changement climatique, tout en intégrant des critères environnementaux, sociaux et de gouvernance (E, S et G) dans le processus d'investissement.

L'investissement durable du Compartiment est axé sur la lutte contre le changement climatique et vise à obtenir une intensité carbone inférieure à son Indice de référence en sélectionnant les investissements comme décrit ci-dessous. Le Compartiment intègre des Facteurs de durabilité dans son processus d'investissement, comme décrit plus en détail à la section 4.9 « Aperçu de la politique d'investissement responsable » du Prospectus.

La stratégie d'investissement du Compartiment vise à sélectionner les obligations libellées en euros émises par des sociétés du monde entier. Chaque secteur est analysé et les titres sont sélectionnés en fonction des convictions d'investissement du gestionnaire de fonds. Le portefeuille final se compose de sociétés offrant les meilleures perspectives financières et non financières.

Afin de sélectionner les sociétés les mieux positionnées pour lutter contre le changement climatique, la Société de gestion s'appuie sur les données de Sciences Based Targets (SBT) et du CDP. Au moins 90 % des titres du portefeuille sont analysés par le CDP ou enregistrés dans l'initiative SBT et ont une note ESG. La Société de gestion intègre une approche ESG supplémentaire en analysant les sociétés qui ont déjà été sélectionnées sur la base de sa méthodologie d'analyse ESG interne et en excluant celles basées sur les éléments suivants :

- les notes ESG globales les plus basses attribuées par Amundi (c'est-à-dire F et G sur une échelle de A à G) ;

- les notes les plus faibles (c'est-à-dire F et G sur une échelle de A à G) pour la composante Environnement des notes ESG globales d'Amundi ;

- les controverses ESG considérées graves ;

En outre, bien que le Compartiment exclue les obligations de sociétés jugées non compatibles avec l'objectif de l'Accord de Paris sur le climat visant à limiter le réchauffement climatique, il peut toutefois investir dans ces sociétés lorsqu'elles émettent des obligations vertes, sociales et durables, sous réserve que les projets financés par ces émetteurs soient conformes aux exclusions susmentionnées. Exceptionnellement, l'exclusion des sociétés qui enfreignent les principes du Pacte mondial des Nations Unies ou les Principes directeurs de l'OCDE à l'intention des entreprises multinationales sera appliquée au niveau des émetteurs.

Le Compartiment a été labellisé ISR, sa politique ISR (objectifs, critères et notations) est présentée plus en détail et disponible sur le site Internet de la Société : www.cpram.com

Dans le cadre de la labellisation ISR, le Compartiment s'engage à réduire l'univers d'investissement d'au moins 25 % (et, à compter du 1er janvier 2026, de 30 %) en s'appuyant sur sa méthodologie Climat, sa méthodologie d'analyse ESG interne et les exclusions associées à la labellisation ISR France ainsi qu'aux activités considérées comme non alignées sur l'Accord de Paris.

Le processus d'investissement mis en œuvre vise à construire un portefeuille conforme à l'objectif de réduction du réchauffement de l'Accord de Paris à hauteur de 1,5 °C et dont l'intensité carbone sera inférieure à celle de l'Indice de référence, qui est représentatif de son univers d'investissement. La Société de gestion a mis en place un mécanisme qui compense l'empreinte carbone résiduelle du Compartiment par l'utilisation d'unités de réduction des émissions vérifiées (« VER ») qui financent des projets qui réduisent ou évitent les émissions de CO₂. Pour de plus amples informations, veuillez vous reporter au prospectus.

Le Compartiment investi majoritairement (50 %) dans des titres notés « investment grade ». Le Compartiment peut investir jusqu'à 40 % de ses actifs dans des titres notés « speculative grade » au moment de leur acquisition.

Le Compartiment est géré selon une plage de durations de crédit modifiées située entre [0 et +8].

Le Compartiment est géré selon une plage de durations de taux d'intérêt modifiées située entre [0 et +8].

Les instruments dérivés peuvent être utilisés par le Compartiment à des fins de couverture, d'arbitrage, d'exposition et de gestion efficace de portefeuille.

Le Compartiment est activement géré et a pour objectif de surperformer l'indice de référence. Le Compartiment est principalement exposé aux émetteurs de l'indice de référence. Toutefois, la gestion du Compartiment est discrétionnaire et optera pour des émetteurs non inclus dans l'indice de référence. Le Compartiment surveille l'exposition au risque par rapport à l'indice de référence, étant cependant entendu que l'ampleur de l'écart par rapport à l'indice de référence devrait être importante.

Le Compartiment est un produit financier qui promeut les caractéristiques ESG conformément à l'article 8 du Règlement sur la publication d'informations en matière de durabilité dans le secteur des services financiers.

Investisseur de détail visé : Ce produit est destiné aux investisseurs ayant une connaissance de base et une expérience limitée ou inexistante en matière d'investissement dans des fonds, cherchant à accroître la valeur de leur investissement sur la période de détention recommandée et pouvant supporter des pertes allant jusqu'au montant investi.

Remboursement et opérations de rachat : Les actions peuvent être vendues (remboursées) comme indiqué dans le prospectus au prix de transaction correspondant (valeur nette des actifs). De plus amples détails sont exposés dans le prospectus de CPR Invest.

Politique de distribution : Comme il s'agit d'une catégorie d'actions de non-distribution, les revenus de l'investissement sont réinvestis.

Informations complémentaires : Vous pouvez obtenir de plus amples informations sur le Compartiment, y compris le prospectus et les rapports financiers, gratuitement sur demande auprès de : CPR Asset Management au 91-93, boulevard Pasteur – CS 61595 – 75730 Paris Cedex 15.

La Valeur nette des actifs du Compartiment est disponible sur www.cpram.com.

Dépositaire : CACEIS Bank, succursale de Luxembourg.

Quels sont les risques et qu'est-ce que cela pourrait me rapporter ?

INDICATEUR DE RISQUE



L'indicateur de risque part de l'hypothèse que vous gardez le produit pendant plus de 3 ans.

Risque plus faible

Risque plus élevé

L'indicateur synthétique de risque permet d'apprécier le niveau de risque de ce produit par rapport à d'autres. Il indique la probabilité que ce produit enregistre des pertes en cas de mouvements sur les marchés ou d'une impossibilité de notre part de vous payer.

Nous avons classé ce produit dans la catégorie de risque 2 sur 7, qui est une catégorie de risque basse. Autrement dit, les pertes potentielles liées aux futurs résultats du produit se situent à un niveau faible et, si la situation venait à se détériorer sur les marchés, il est très peu probable que notre capacité à vous payer en soit affectée.

Risques supplémentaires : Le risque de liquidité du marché peut accentuer la variation des performances du produit.

Ce produit ne prévoyant pas de protection contre les aléas de marché, vous pourriez perdre tout ou partie de votre investissement.

Outre les risques inclus dans l'indicateur de risque, d'autres risques peuvent influencer sur la performance du Compartiment. Veuillez vous reporter au prospectus de CPR Invest.

SCÉNARIOS DE PERFORMANCE

Les scénarios défavorable, intermédiaire et favorable présentés représentent des exemples utilisant les meilleures et pires performances, ainsi que la performance moyenne du Compartiment au cours des 10 dernières années. Les marchés pourraient évoluer très différemment à l'avenir. Le scénario de tensions montre ce que vous pourriez obtenir dans des situations de marché extrêmes.

Ce que vous obtiendrez de ce produit dépend des performances futures du marché. L'évolution future du marché est aléatoire et ne peut être prédite avec précision.

Période de détention recommandée : Plus de 3 ans			
Investissement 10 000 EUR			
Scénarios		Si vous sortez après	
		1 an	Plus de 3 ans
Minimum	Il n'existe aucun rendement minimal garanti. Vous pourriez perdre tout ou une partie de votre investissement.		
Scénario de tensions	Ce que vous pourriez obtenir après déduction des coûts	8 050 €	8 100 €
	Rendement annuel moyen	-19,5 %	-6,8 %
Scénario défavorable	Ce que vous pourriez obtenir après déduction des coûts	8 050 €	8 100 €
	Rendement annuel moyen	-19,5 %	-6,8 %
Scénario intermédiaire	Ce que vous pourriez obtenir après déduction des coûts	9 630 €	9 730 €
	Rendement annuel moyen	-3,7 %	-0,9 %
Scénario favorable	Ce que vous pourriez obtenir après déduction des coûts	10 480 €	11 340 €
	Rendement annuel moyen	4,8 %	4,3 %

Les chiffres indiqués comprennent tous les coûts du produit lui-même, mais pas nécessairement tous les frais dus à votre conseiller ou distributeur. Ces chiffres ne tiennent pas compte de votre situation fiscale personnelle, qui peut également influencer sur les montants que vous recevrez.

Ce type de scénario s'est produit pour un investissement utilisant un mandataire approprié.

Scénario favorable : ce type de scénario s'est produit pour un investissement entre le 31/10/2022 et le 31/10/2025.

Scénario intermédiaire : ce type de scénario s'est produit pour un investissement entre le 31/10/2017 et le 30/10/2020

Scénario défavorable : ce type de scénario s'est produit pour un investissement entre le 30/09/2019 et le 30/09/2022.

Que se passe-t-il si CPR Asset Management n'est pas en mesure d'effectuer les versements ?

Un pool d'actifs distinct est investi et maintenu pour chaque Compartiment de CPR Invest. L'actif et le passif du Compartiment sont ségrégués de ceux des autres compartiments et de ceux de la Société de gestion, et il n'existe aucune responsabilité croisée entre eux. Le Compartiment ne serait pas responsable en cas de défaillance ou de manquement de la Société de gestion ou de l'un de ses prestataires de services délégués.

Que va me coûter cet investissement ?

Il se peut que la personne qui vous vend ce produit ou qui vous fournit des conseils à son sujet vous demande de payer des coûts supplémentaires. Si c'est le cas, cette personne vous informera au sujet de ces coûts et vous montrera l'incidence de ces coûts sur votre investissement.

COÛTS AU FIL DU TEMPS

Les tableaux présentent les montants prélevés sur votre investissement afin de couvrir les différents types de coûts. Ces montants dépendent du montant que vous investissez et du temps pendant lequel vous détenez le produit ainsi que de ses performances. Les montants indiqués ici sont des illustrations basées sur un exemple de montant d'investissement et différentes périodes d'investissement possibles.

Nous avons supposé :

- qu'au cours de la première année vous récupéreriez le montant que vous avez investi (rendement annuel de 0 %). Que pour les autres périodes de détention, le produit évolue de la manière indiquée dans le scénario intermédiaire.

- 10 000 EUR investis.

Investissement 10 000 EUR		
Scénarios	Si vous sortez après	
	1 an	Plus de 3 ans*
Coûts totaux	606 €	832 €
Incidence des coûts annuels**	6,1 %	2,8 %

* Période de détention recommandée.

** Elle montre dans quelle mesure les coûts réduisent annuellement votre rendement au cours de la période de détention. Par exemple, elle montre que si vous sortez à la fin de la période de détention recommandée, il est prévu que votre rendement annuel moyen soit de 1,94 % avant déduction des coûts et de -0,91 % après cette déduction.

Ces chiffres comprennent les coûts de distribution maximaux que la personne vous vendant le produit peut vous facturer (5,00 % du montant investi / 500 EUR). Cette personne vous informera des coûts de distribution réels.

Si vous avez investi dans ce produit dans le cadre d'un contrat d'assurance, les coûts indiqués n'incluent pas les coûts supplémentaires que vous pourriez éventuellement supporter.

COMPOSITION DES COÛTS

Coûts ponctuels à l'entrée ou à la sortie		Si vous sortez après 1 an
Coûts d'entrée	Cela comprend les coûts de distribution de 5,00 % du montant investi. C'est le maximum qui vous sera facturé. La personne qui vous vend le produit vous informera du coût réel.	Jusqu'à 500 EUR
Coûts de sortie	Nous ne facturons pas de coûts de sortie pour ce produit, mais la personne qui vous vend le produit peut le faire.	0,00 EUR
Coûts récurrents prélevés chaque année		
Frais de gestion et autres administratifs d'exploitation	frais 0,95 % de la valeur de votre investissement par an. Ce pourcentage se base sur les coûts réels au cours de l'année ou dernière.	90,25 EUR
Coûts de transaction	0,12 % de la valeur de votre investissement par an. Il s'agit d'une estimation des coûts d'achat et de vente des investissements sous-jacents au produit. Le montant réel dépend de la quantité que nous achetons et vendons.	11,71 EUR
Coûts accessoires prélevés sous certaines conditions spécifiques		
Commissions aux résultats	liées 20,00 % annuel de performance au-delà de celle de l'actif de référence. 20 % de la différence entre l'actif net de la Catégorie d'actions et l'Actif de référence. Indicateur de performance : Bloomberg Barclays Euro Aggregate Corporate Total Return Index. Méthodologie de l'AEMF depuis le 1er janvier 2022. Le calcul s'applique à chaque date de calcul de la Valeur nette des actifs conformément aux conditions décrites dans le prospectus. Les sous-performances passées au cours des 5 dernières années doivent être compensées avant qu'une nouvelle provision au titre de la commission de performance puisse être enregistrée. Le montant réel varie en fonction de la performance de votre investissement. L'estimation des coûts cumulés ci-dessus inclut la moyenne des 5 dernières années. La commission de performance est payée même si la performance de l'action sur la période d'observation de la performance est négative, tout en restant supérieure à la performance de l'Actif de référence.	5,04 EUR

Combien de temps dois-je le conserver, et puis-je retirer de l'argent de façon anticipée ?

Période de détention recommandée : Plus de 3 ans, est basée sur notre évaluation des caractéristiques de risque et de rémunération et des coûts du Compartiment.

Ce produit est conçu pour un investissement à moyen terme ; vous devez être prêt à conserver votre investissement pendant au moins 3 ans. Vous pouvez obtenir le remboursement de votre investissement à tout moment ou le détenir plus longtemps.

Calendrier des ordres : Les ordres de rachat d'actions doivent être reçus avant 14 h 00, heure de Luxembourg, le Jour d'évaluation. Veuillez consulter le Prospectus de CPR Invest pour de plus amples informations concernant les rachats.

Vous pouvez échanger des actions du Compartiment contre des actions d'autres Compartiments de CPR Invest conformément au prospectus de CPR Invest.

Comment puis-je formuler une réclamation ?

Si vous avez des réclamations, vous pouvez :

- Envoyer un courrier à CPR Asset Management au 91-93 boulevard Pasteur, 75015 Paris - France
- Envoyer un e-mail à client.servicing@cpram.com

Dans le cas d'une réclamation, vous devez indiquer clairement vos coordonnées (nom, adresse, numéro de téléphone ou adresse e-mail) et fournir une brève explication de votre réclamation. Vous trouverez davantage d'informations sur notre site Internet www.cpram.com.

Si vous avez une réclamation au sujet de la personne qui vous a conseillé ce produit ou qui vous l'a vendu, vous devez vous rapprocher d'elle pour obtenir toutes les informations concernant la démarche à suivre pour faire une réclamation.

Autres informations pertinentes

Vous trouverez le prospectus, les statuts, les documents d'informations clés pour l'investisseur, les avis aux investisseurs, les rapports financiers et d'autres documents d'informations relatifs au Compartiment, y compris les diverses politiques publiées du Compartiment, sur notre site Internet www.cpram.com. Vous pouvez également demander une copie de ces documents au siège social de la Société de gestion.

Performance passée : Vous pouvez télécharger les performances passées du Compartiment au cours des 10 dernières années sur www.cpram.com.

Scénarios de performance : Vous pouvez consulter les scénarios de performance précédents mis à jour chaque mois sur www.cpram.com.

Produit

CPR Invest - Climate Action - A EUR - Acc

Un Compartiment de CPR Invest

LU1902443420 - Devise : EUR

Ce Compartiment est agréé au Luxembourg.

Société de gestion : CPR Asset Management (par la suite : « nous »), membre du Groupe de sociétés Amundi, est agréé en France et réglementé par l'Autorité des marchés financiers.

L'AMF est chargée du contrôle de CPR Asset Management en ce qui concerne ce Document d'informations clés.

Pour de plus amples informations, veuillez consulter www.cpram.com ou appeler le +33 153157000.

Ce document a été publié le 18/12/2025.

En quoi consiste ce produit ?

Type : Actions d'un Compartiment de CPR Invest, un organisme de placement collectif en valeurs mobilières (OPCVM), constitué en tant que SICAV.

Durée : La durée du Compartiment est illimitée. La Société de gestion peut dissoudre le fonds par liquidation ou par fusion avec un autre fonds conformément aux exigences légales.

Objectifs : L'objectif du Compartiment est de surperformer les marchés d'actions mondiaux sur la période de détention recommandée (au moins cinq ans) en vue de générer un impact climatique indirect, en investissant dans des actions internationales engagées dans la lutte contre le changement climatique. En outre, le Compartiment intègre des critères environnementaux, sociaux et de gouvernance (E, S et G – ou, une fois pris ensemble, ESG) dans le processus d'investissement.

L'investissement durable du Compartiment est axé sur la lutte contre le changement climatique et vise à obtenir une intensité carbone inférieure à son Indice de référence. Cet impact est soumis à un rapport périodique.

Le processus d'investissement mis en œuvre vise à construire un portefeuille conforme à l'objectif de réduction du réchauffement de l'Accord de Paris à hauteur de 1,5 °C et dont l'intensité carbone sera inférieure à celle de l'Indice MSCI All Country World Index (MSCI ACWI) Net Return, qui est représentatif de son univers d'investissement (avant d'appliquer son mécanisme de compensation de l'empreinte carbone tel que décrit dans l'Annexe SFDR).

L'attention des investisseurs est attirée sur le fait que leur investissement dans le Compartiment n'a pas d'impact direct sur l'environnement et la société, mais que le Compartiment vise à sélectionner et à investir dans des sociétés qui contribuent à lutter contre le changement climatique, en suivant les critères précis définis dans la stratégie d'investissement du Compartiment.

Le Compartiment intègre des Facteurs de durabilité dans son processus d'investissement, comme décrit plus en détail à la section 4.9 « Aperçu de la politique d'investissement responsable » du Prospectus.

La stratégie d'investissement du Compartiment vise à sélectionner des titres de sociétés de tous pays, secteurs et capitalisations.

Afin de sélectionner les sociétés les mieux positionnées pour lutter contre le changement climatique, la Société de gestion s'appuie sur les données de Sciences Based Targets (SBT) et du CDP.

Au moins 90 % des actions du portefeuille sont analysées par le CDP ou enregistrées dans l'initiative SBT et ont une note ESG.

La Société de gestion intègre une approche ESG supplémentaire en analysant les sociétés qui ont déjà été sélectionnées sur la base de sa méthodologie d'analyse ESG interne et en excluant celles basées sur les éléments suivants :

- les notes ESG globales d'Amundi les plus basses (c'est-à-dire F et G sur une échelle de A à G) ;

- les notes les plus faibles (c'est-à-dire F et G sur une échelle de A à G) pour la composante Environnement des notes ESG globales d'Amundi ;

- les controverses ESG considérées graves ;

En outre, le Compartiment exclut les sociétés jugées non compatibles avec l'objectif de l'Accord de Paris sur le climat visant à limiter le réchauffement climatique.

Le Compartiment a été labellisé ISR, sa politique ISR (objectifs, critères et notations) est présentée plus en détail et disponible sur le site Internet de la Société : www.cpram.com

Dans le cadre de la labellisation ISR, le Compartiment s'engage à réduire l'univers d'investissement d'au moins 25 % (et, à compter du 1er janvier 2026, de 30 %) en s'appuyant sur sa méthodologie Climat, sa méthodologie d'analyse ESG interne et les exclusions associées à la labellisation ISR France ainsi qu'aux activités considérées comme non alignées sur l'Accord de Paris.

La Société de gestion a mis en place un mécanisme qui compense l'empreinte carbone résiduelle du Compartiment par l'utilisation d'unités de réduction des émissions vérifiées (« VER ») qui financent des projets qui réduisent ou évitent les émissions de CO₂. Pour de plus amples informations, veuillez vous reporter au prospectus.

Les instruments dérivés peuvent être utilisés par le Compartiment à des fins de couverture, d'arbitrage, d'exposition et/ou de gestion efficace de portefeuille.

Le Compartiment est activement géré. Le Compartiment peut utiliser un Indice de référence a posteriori en tant qu'indicateur pour évaluer la performance du Compartiment et, en ce qui concerne l'indice de référence de la commission de performance utilisé par les catégories d'actions concernées, pour calculer les commissions de performance. Il n'existe aucune contrainte relative à un tel Indice de référence qui limite la construction du portefeuille.

Le Compartiment est un produit financier qui promeut les caractéristiques ESG conformément à l'article 8 du Règlement sur la publication d'informations en matière de durabilité dans le secteur des services financiers.

Investisseur de détail visé : Ce produit est destiné aux investisseurs ayant une connaissance de base et une expérience limitée ou inexistante en matière d'investissement dans des fonds, cherchant à accroître la valeur de leur investissement sur la période de détention recommandée et pouvant supporter des pertes allant jusqu'au montant investi.

Remboursement et opérations de rachat : Les actions peuvent être vendues (remboursées) comme indiqué dans le prospectus au prix de transaction correspondant (valeur nette des actifs). De plus amples détails sont exposés dans le prospectus de CPR Invest.

Politique de distribution : Comme il s'agit d'une catégorie d'actions de non-distribution, les revenus de l'investissement sont réinvestis.

Informations complémentaires : Vous pouvez obtenir de plus amples informations sur le Compartiment, y compris le prospectus et les rapports financiers, gratuitement sur demande auprès de : CPR Asset Management au 91-93, boulevard Pasteur – CS 61595 – 75730 Paris Cedex 15.

La Valeur nette des actifs du Compartiment est disponible sur www.cpram.com.

Dépositaire : CACEIS Bank, succursale de Luxembourg.

Quels sont les risques et qu'est-ce que cela pourrait me rapporter ?

INDICATEUR DE RISQUE



L'indicateur de risque part de l'hypothèse que vous gardez le produit pendant 5 ans.

Risque plus faible

Risque plus élevé

L'indicateur synthétique de risque permet d'apprécier le niveau de risque de ce produit par rapport à d'autres. Il indique la probabilité que ce produit enregistre des pertes en cas de mouvements sur les marchés ou d'une impossibilité de notre part de vous payer.

Nous avons classé ce produit dans la catégorie de risque 4 sur 7, qui est une catégorie de risque moyenne. Autrement dit, les pertes potentielles liées aux futurs résultats du produit se situent à un niveau moyen et, si la situation venait à se détériorer sur les marchés, il est possible que notre capacité à vous payer en soit affectée.

Risques supplémentaires : Le risque de liquidité du marché peut accentuer la variation des performances du produit.

Ce produit ne prévoyant pas de protection contre les aléas de marché, vous pourriez perdre tout ou partie de votre investissement.

Outre les risques inclus dans l'indicateur de risque, d'autres risques peuvent influencer sur la performance du Compartiment. Veuillez vous reporter au prospectus de CPR Invest.

SCÉNARIOS DE PERFORMANCE

Les scénarios défavorable, intermédiaire et favorable présentés représentent des exemples utilisant les meilleure et pire performances, ainsi que la performance moyenne du Compartiment au cours des 10 dernières années. Les marchés pourraient évoluer très différemment à l'avenir. Le scénario de tensions montre ce que vous pourriez obtenir dans des situations de marché extrêmes.

Ce que vous obtiendrez de ce produit dépend des performances futures du marché. L'évolution future du marché est aléatoire et ne peut être prédite avec précision.

Période de détention recommandée : 5 ans			
Investissement 10 000 EUR			
Scénarios		Si vous sortez après	
		1 an	5 ans
Minimum	Il n'existe aucun rendement minimal garanti. Vous pourriez perdre tout ou une partie de votre investissement.		
Scénario de tensions	Ce que vous pourriez obtenir après déduction des coûts	4 460 €	3 880 €
	Rendement annuel moyen	-55,4 %	-17,3 %
Scénario défavorable	Ce que vous pourriez obtenir après déduction des coûts	8 250 €	9 610 €
	Rendement annuel moyen	-17,5 %	0,5 %
Scénario intermédiaire	Ce que vous pourriez obtenir après déduction des coûts	10 150 €	14 750 €
	Rendement annuel moyen	1,5 %	8,1 %
Scénario favorable	Ce que vous pourriez obtenir après déduction des coûts	13 400 €	17 420 €
	Rendement annuel moyen	34,0 %	11,7 %

Les chiffres indiqués comprennent tous les coûts du produit lui-même, mais pas nécessairement tous les frais dus à votre conseiller ou distributeur. Ces chiffres ne tiennent pas compte de votre situation fiscale personnelle, qui peut également influencer sur les montants que vous recevrez.

Ce type de scénario s'est produit pour un investissement utilisant un mandataire approprié.

Scénario favorable : ce type de scénario s'est produit pour un investissement entre le 31/03/2020 et le 31/03/2025.

Scénario intermédiaire : ce type de scénario s'est produit pour un investissement entre le 31/12/2019 et le 31/12/2024

Scénario défavorable : ce type de scénario s'est produit pour un investissement entre le 29/11/2024 et le 11/12/2025.

Que se passe-t-il si CPR Asset Management n'est pas en mesure d'effectuer les versements ?

Un pool d'actifs distinct est investi et maintenu pour chaque Compartiment de CPR Invest. L'actif et le passif du Compartiment sont ségrégués de ceux des autres compartiments et de ceux de la Société de gestion, et il n'existe aucune responsabilité croisée entre eux. Le Compartiment ne serait pas responsable en cas de défaillance ou de manquement de la Société de gestion ou de l'un de ses prestataires de services délégués.

Que va me coûter cet investissement ?

Il se peut que la personne qui vous vend ce produit ou qui vous fournit des conseils à son sujet vous demande de payer des coûts supplémentaires. Si c'est le cas, cette personne vous informera au sujet de ces coûts et vous montrera l'incidence de ces coûts sur votre investissement.

COÛTS AU FIL DU TEMPS

Les tableaux présentent les montants prélevés sur votre investissement afin de couvrir les différents types de coûts. Ces montants dépendent du montant que vous investissez et du temps pendant lequel vous détenez le produit ainsi que de ses performances. Les montants indiqués ici sont des illustrations basées sur un exemple de montant d'investissement et différentes périodes d'investissement possibles.

Nous avons supposé :

- qu'au cours de la première année vous récupéreriez le montant que vous avez investi (rendement annuel de 0 %). Que pour les autres périodes de détention, le produit évolue de la manière indiquée dans le scénario intermédiaire.

- 10 000 EUR investis.

Investissement 10 000 EUR

Scénarios	Si vous sortez après	
	1 an	5 ans*
Coûts totaux	714 €	2 243 €
Incidence des coûts annuels**	7,3 %	3,6 %

* Période de détention recommandée.

** Elle montre dans quelle mesure les coûts réduisent annuellement votre rendement au cours de la période de détention. Par exemple, elle montre que si vous sortez à la fin de la période de détention recommandée, il est prévu que votre rendement annuel moyen soit de 11,67 % avant déduction des coûts et de 8,08 % après cette déduction.

Ces chiffres comprennent les coûts de distribution maximaux que la personne vous vendant le produit peut vous facturer (5,00 % du montant investi / 500 EUR). Cette personne vous informera des coûts de distribution réels.

Si vous avez investi dans ce produit dans le cadre d'un contrat d'assurance, les coûts indiqués n'incluent pas les coûts supplémentaires que vous pourriez éventuellement supporter.

COMPOSITION DES COÛTS

Coûts ponctuels à l'entrée ou à la sortie		Si vous sortez après 1 an
Coûts d'entrée	Cela comprend les coûts de distribution de 5,00 % du montant investi. C'est le maximum qui vous sera facturé. La personne qui vous vend le produit vous informera du coût réel.	Jusqu'à 500 EUR
Coûts de sortie	Nous ne facturons pas de coûts de sortie pour ce produit, mais la personne qui vous vend le produit peut le faire.	0,00 EUR
Coûts récurrents prélevés chaque année		
Frais de gestion et autres administratifs d'exploitation	frais 1,95 % de la valeur de votre investissement par an. Ce pourcentage se base sur les coûts réels au cours de l'année ou dernière.	185,25 EUR
Coûts de transaction	0,28 % de la valeur de votre investissement par an. Il s'agit d'une estimation des coûts d'achat et de vente des investissements sous-jacents au produit. Le montant réel dépend de la quantité que nous achetons et vendons.	26,97 EUR
Coûts accessoires prélevés sous certaines conditions spécifiques		
Commissions aux résultats	15,00 % annuel de performance au-delà de celle de l'actif de référence. 15 % de la différence entre l'actif net de la Catégorie d'actions et l'Actif de référence. Indicateur de performance : MSCI All Country World Index (MSCI ACWI) Net Return Index. Méthodologie de l'AEMF depuis le 1er janvier 2022. Le calcul s'applique à chaque date de calcul de la Valeur nette des actifs conformément aux conditions décrites dans le prospectus. Les sous-performances passées au cours des 5 dernières années doivent être compensées avant qu'une nouvelle provision au titre de la commission de performance puisse être enregistrée. Le montant réel varie en fonction de la performance de votre investissement. L'estimation des coûts cumulés ci-dessus inclut la moyenne des 5 dernières années. La commission de performance est payée même si la performance de l'action sur la période d'observation de la performance est négative, tout en restant supérieure à la performance de l'Actif de référence.	2,47 EUR

Combien de temps dois-je le conserver, et puis-je retirer de l'argent de façon anticipée ?

Période de détention recommandée : 5 ans, est basée sur notre évaluation des caractéristiques de risque et de rémunération et des coûts du Compartiment.

Ce produit est conçu pour un investissement à moyen terme ; vous devez être prêt à conserver votre investissement pendant au moins 5 ans. Vous pouvez obtenir le remboursement de votre investissement à tout moment ou le détenir plus longtemps.

Calendrier des ordres : Les ordres de rachat d'actions doivent être reçus avant 14 h 00, heure de Luxembourg, le Jour d'évaluation. Veuillez consulter le Prospectus de CPR Invest pour de plus amples informations concernant les rachats.

Vous pouvez échanger des actions du Compartiment contre des actions d'autres Compartiments de CPR Invest conformément au prospectus de CPR Invest.

Comment puis-je formuler une réclamation ?

Si vous avez des réclamations, vous pouvez :

- Envoyer un courrier à CPR Asset Management au 91-93 boulevard Pasteur, 75015 Paris - France
- Envoyer un e-mail à client.servicing@cpram.com

Dans le cas d'une réclamation, vous devez indiquer clairement vos coordonnées (nom, adresse, numéro de téléphone ou adresse e-mail) et fournir une brève explication de votre réclamation. Vous trouverez davantage d'informations sur notre site Internet www.cpram.com.

Si vous avez une réclamation au sujet de la personne qui vous a conseillé ce produit ou qui vous l'a vendu, vous devez vous rapprocher d'elle pour obtenir toutes les informations concernant la démarche à suivre pour faire une réclamation.

Autres informations pertinentes

Vous trouverez le prospectus, les statuts, les documents d'informations clés pour l'investisseur, les avis aux investisseurs, les rapports financiers et d'autres documents d'informations relatifs au Compartiment, y compris les diverses politiques publiées du Compartiment, sur notre site Internet www.cpram.com. Vous pouvez également demander une copie de ces documents au siège social de la Société de gestion.

Performance passée : Vous pouvez télécharger les performances passées du Compartiment au cours des 10 dernières années sur www.cpram.com.

Scénarios de performance : Vous pouvez consulter les scénarios de performance précédents mis à jour chaque mois sur www.cpram.com.

Produit

CPR Invest - Biodiversity - A EUR - Acc

Un Compartiment de CPR Invest

LU3110816249 - Devise : EUR

Ce Compartiment est agréé au Luxembourg.

Société de gestion : CPR Asset Management (par la suite : « nous »), membre du Groupe de sociétés Amundi, est agréé en France et réglementé par l'Autorité des marchés financiers.

L'AMF est chargée du contrôle de CPR Asset Management en ce qui concerne ce Document d'informations clés.

Pour de plus amples informations, veuillez consulter www.cpram.com ou appeler le +33 153157000.

Ce document a été publié le 20/10/2025.

En quoi consiste ce produit ?

Type : Actions d'un Compartiment de CPR Invest, un organisme de placement collectif en valeurs mobilières (OPCVM), constitué en tant que SICAV.

Durée : La durée du Compartiment est illimitée. La Société de gestion peut dissoudre le fonds par liquidation ou par fusion avec un autre fonds conformément aux exigences légales.

Objectifs : L'objectif du Compartiment est de surperformer l'Indice MSCI World (l'« **Indice de référence** »), sur la période d'investissement recommandée (au moins cinq ans), par le biais d'une gestion active d'actions internationales, tout en intégrant des indicateurs d'analyse de la durabilité des pratiques en matière de biodiversité.

Afin d'atteindre cet objectif, le Compartiment sélectionne, à partir d'un univers d'investissement initial se composant des titres composés de l'Indice de référence — et représentant plus de 75 % (en pondération) de secteurs à forts enjeux de biodiversité — des actions de sociétés de tous secteurs (à l'exception des combustibles fossiles) et de tous pays qui offrent selon l'analyse de la société de gestion les meilleures perspectives d'appréciation financière parmi celles les mieux placés pour réduire la pression sur la biodiversité dans leur secteur. Le Compartiment intègre des Facteurs de durabilité dans son processus d'investissement, comme décrit plus en détail à la section 4.9 du Prospectus.

À partir de cet univers, le processus de sélection des titres se décompose comme suit :

1. Exclusion environnementale et ESG mondiale : l'univers initial est d'abord analysé selon des critères ESG, en particulier le pilier environnemental, définis conformément à la politique du Groupe Amundi. À la suite de cette analyse, les titres ayant les scores les plus faibles sont exclus.

2. Analyse de durabilité en deux étapes axée sur la biodiversité :

a) Exclusion spécifique liée à la biodiversité : l'analyse est ensuite complétée par une approche spécifiquement dédiée à la biodiversité visant à exclure de l'univers (i) les actions faisant l'objet de controverses significatives à sévères liées aux enjeux environnementaux globaux et à la chaîne de valeur, (ii) les activités nuisibles à la biodiversité et enfin (iii) les pratiques les plus problématiques en matière de forêts, d'eau et de climat.

b) Analyse de l'empreinte/de la trajectoire et de la politique : l'univers restant est ensuite analysé à l'aide d'une méthode exclusive conçue pour identifier les sociétés, tous secteurs confondus, pour lesquelles l'équipe de gestion dispose de données brutes lui permettant d'identifier et de qualifier la capacité des sociétés à réduire leur impact sur les organismes vivants. Ces valeurs sont ensuite analysées en fonction de trois critères complémentaires pour évaluer l'impact au niveau de la société : (i) l'empreinte de la société sur la biodiversité par le biais de l'indicateur MSA.km² (Mean Species Abundance), (ii) la trajectoire de la société en matière de biodiversité (évaluée en pourcentage du chiffre d'affaires sur les cinq dernières années) et (iii) les politiques environnementales de la société, analysées à partir de questionnaires renseignés par des fournisseurs de données externes. Ce filtre exclut de l'univers d'investissement les sociétés dont les pratiques ne sont pas alignées sur les enjeux de biodiversité et réduit la capitalisation boursière d'au moins 20 % par rapport à l'univers initial.

3. Analyse financière : l'univers restant est ensuite analysé d'un point de vue financier afin de ne conserver que les actions dont la valorisation est identifiée comme attrayante selon les régimes de marché.

4. Construction du portefeuille : le Compartiment est géré selon une approche quantitative visant à adapter le processus d'investissement aux conditions du marché et à saisir des opportunités d'investissement spécifiques dans chaque configuration de marché.

À l'issue du processus de sélection : le portefeuille du Compartiment est composé de 80 à 150 titres, et au moins 75 % de ses actifs sont investis dans des émetteurs appartenant à des secteurs présentant des enjeux élevés en matière de biodiversité. Les équipes de gestion peuvent également investir jusqu'à 10 % des actifs dans des titres sélectionnés en dehors de l'univers, à condition qu'ils répondent à tous les critères de biodiversité.

Au moins 90 % des actifs sont analysés selon des critères non financiers. Le Compartiment s'engage également à améliorer divers indicateurs non financiers par rapport à l'Indice de référence : consommation d'eau par rapport aux revenus, taux de recyclage des déchets, intensité carbone et proportion d'investissements dans des sociétés ayant pris des initiatives pour réduire leurs émissions de carbone.

Enfin, le Compartiment s'engage à respecter les fourchettes d'exposition nette aux actifs suivantes :

- entre 75 % et 120 % sur les marchés d'actions, toutes zones géographiques confondues (y compris les pays émergents, dans la limite de 10 %), toutes capitalisations boursières et tous secteurs.

- jusqu'à 25 % dans des instruments à revenu fixe souverains, publics et privés, toutes les zones géographiques confondues (à l'exception des pays émergents), libellés en euros et notés « Investment Grade » au moment de l'acquisition, c'est-à-dire dont les notations sont comprises entre AAA et BBB- (selon la notation de S&P/ Fitch) ou entre Aaa et Baa3 (selon la notation de Moody's) ou considérées comme équivalentes par les critères de la Société de gestion sur la base de son anticipation des tendances du marché du crédit, tels que les titres négociables à court et moyen terme et les BTF. Les instruments dérivés seront utilisés à des fins de couverture et d'exposition. Le Compartiment peut également avoir recours à des instruments dérivés intégrés.

Le Compartiment est un produit financier qui promeut les caractéristiques ESG conformément à l'article 8 du Règlement sur la publication d'informations en matière de durabilité dans le secteur des services financiers.

Pour effectuer ces analyses non financières, la société de gestion s'appuie sur des outils exclusifs et des fournisseurs de données ESG et/ou des agences de notation dont les analyses reposent en grande partie sur les données fournies par les sociétés elles-mêmes et dépendent donc de la qualité de ces informations. Pour plus de détails sur les limitations méthodologiques, veuillez vous reporter au prospectus du Compartiment.

Le Compartiment fait l'objet d'une gestion active et utilise l'Indice de référence (et, le cas échéant, des variantes de cet Indice de référence) avec, le cas échéant, une couverture entre la devise de la Catégorie d'actions et la devise du Compartiment, a posteriori en tant qu'indicateur pour évaluer la performance du Compartiment, à des fins d'allocation des actifs et, en ce qui concerne l'Indice de référence de la commission de performance utilisé par les Catégories d'actions concernées, pour calculer les commissions de performance. Le Compartiment est principalement exposé aux émetteurs de l'Indice de référence. Toutefois, la gestion du Compartiment est discrétionnaire et optera pour des émetteurs non inclus dans l'Indice de référence.

Investisseur de détail visé : Ce produit est destiné aux investisseurs ayant une connaissance de base et une expérience limitée ou inexistante en matière d'investissement dans des fonds, cherchant à accroître la valeur de leur investissement sur la période de détention recommandée et pouvant supporter des pertes allant jusqu'au montant investi.

Remboursement et opérations de rachat : Les actions peuvent être vendues (remboursées) comme indiqué dans le prospectus au prix de transaction correspondant (valeur nette des actifs). De plus amples détails sont exposés dans le prospectus de CPR Invest.

Politique de distribution : Comme il s'agit d'une catégorie d'actions de non-distribution, les revenus de l'investissement sont réinvestis.

Informations complémentaires : Vous pouvez obtenir de plus amples informations sur le Compartiment, y compris le prospectus et les rapports financiers, gratuitement sur demande auprès de : CPR Asset Management au 91-93, boulevard Pasteur – CS 61595 – 75730 Paris Cedex 15. La Valeur nette des actifs du Compartiment est disponible sur www.cpram.com.

Dépositaire : CACEIS Bank, succursale de Luxembourg.

Quels sont les risques et qu'est-ce que cela pourrait me rapporter ?

INDICATEUR DE RISQUE



L'indicateur de risque part de l'hypothèse que vous gardez le produit pendant 5 ans.

Risque plus faible

Risque plus élevé

L'indicateur synthétique de risque permet d'apprécier le niveau de risque de ce produit par rapport à d'autres. Il indique la probabilité que ce produit enregistre des pertes en cas de mouvements sur les marchés ou d'une impossibilité de notre part de vous payer.

Nous avons classé ce produit dans la catégorie de risque 4 sur 7, qui est une catégorie de risque moyenne. Autrement dit, les pertes potentielles liées aux futurs résultats du produit se situent à un niveau moyen et, si la situation venait à se détériorer sur les marchés, il est possible que notre capacité à vous payer en soit affectée.

Risques supplémentaires : Le risque de liquidité du marché peut accentuer la variation des performances du produit.

Ce produit ne prévoyant pas de protection contre les aléas de marché, vous pourriez perdre tout ou partie de votre investissement.

Outre les risques inclus dans l'indicateur de risque, d'autres risques peuvent influencer sur la performance du Compartiment. Veuillez vous reporter au prospectus de CPR Invest.

SCÉNARIOS DE PERFORMANCE

Les scénarios défavorable, intermédiaire et favorable présentés représentent des exemples utilisant les meilleure et pire performances, ainsi que la performance moyenne du Compartiment au cours des 10 dernières années. Les marchés pourraient évoluer très différemment à l'avenir. Le scénario de tensions montre ce que vous pourriez obtenir dans des situations de marché extrêmes.

Ce que vous obtiendrez de ce produit dépend des performances futures du marché. L'évolution future du marché est aléatoire et ne peut être prédite avec précision.

Période de détention recommandée : 5 ans			
Investissement 10 000 EUR			
Scénarios		Si vous sortez après	
		1 an	5 ans
Minimum	Il n'existe aucun rendement minimal garanti. Vous pourriez perdre tout ou une partie de votre investissement.		
Scénario de tensions	Ce que vous pourriez obtenir après déduction des coûts	3 850 €	3 660 €
	Rendement annuel moyen	-61,5 %	-18,2 %
Scénario défavorable	Ce que vous pourriez obtenir après déduction des coûts	8 290 €	10 430 €
	Rendement annuel moyen	-17,1 %	0,8 %
Scénario intermédiaire	Ce que vous pourriez obtenir après déduction des coûts	10 390 €	16 820 €
	Rendement annuel moyen	3,9 %	11,0 %
Scénario favorable	Ce que vous pourriez obtenir après déduction des coûts	13 660 €	20 380 €
	Rendement annuel moyen	36,6 %	15,3 %

Les chiffres indiqués comprennent tous les coûts du produit lui-même, mais pas nécessairement tous les frais dus à votre conseiller ou distributeur. Ces chiffres ne tiennent pas compte de votre situation fiscale personnelle, qui peut également influencer sur les montants que vous recevrez.

Ce type de scénario s'est produit pour un investissement utilisant un mandataire approprié.

Scénario favorable : ce type de scénario s'est produit pour un investissement entre le 31/03/2020 et le 31/03/2025.

Scénario intermédiaire : ce type de scénario s'est produit pour un investissement entre le 31/05/2016 et le 31/05/2021

Scénario défavorable : ce type de scénario s'est produit pour un investissement entre le 31/07/2024 et le 29/08/2025.

Que se passe-t-il si CPR Asset Management n'est pas en mesure d'effectuer les versements ?

Un pool d'actifs distinct est investi et maintenu pour chaque Compartiment de CPR Invest. L'actif et le passif du Compartiment sont ségrégués de ceux des autres compartiments et de ceux de la Société de gestion, et il n'existe aucune responsabilité croisée entre eux. Le Compartiment ne serait pas responsable en cas de défaillance ou de manquement de la Société de gestion ou de l'un de ses prestataires de services délégués.

Que va me coûter cet investissement ?

Il se peut que la personne qui vous vend ce produit ou qui vous fournit des conseils à son sujet vous demande de payer des coûts supplémentaires. Si c'est le cas, cette personne vous informera au sujet de ces coûts et vous montrera l'incidence de ces coûts sur votre investissement.

COÛTS AU FIL DU TEMPS

Les tableaux présentent les montants prélevés sur votre investissement afin de couvrir les différents types de coûts. Ces montants dépendent du montant que vous investissez et du temps pendant lequel vous détenez le produit ainsi que de ses performances. Les montants indiqués ici sont des illustrations basées sur un exemple de montant d'investissement et différentes périodes d'investissement possibles.

Nous avons supposé :

- qu'au cours de la première année vous récupéreriez le montant que vous avez investi (rendement annuel de 0 %). Que pour les autres périodes de détention, le produit évolue de la manière indiquée dans le scénario intermédiaire.

- 10 000 EUR sont investis.

Investissement 10 000 EUR

Scénarios	Si vous sortez après	
	1 an	5 ans*
Coûts totaux	675 €	2 114 €
Incidence des coûts annuels**	6,9 %	3,2 %

* Période de détention recommandée.

** Elle montre dans quelle mesure les coûts réduisent annuellement votre rendement au cours de la période de détention. Par exemple, elle montre que si vous sortez à la fin de la période de détention recommandée, il est prévu que votre rendement annuel moyen soit de 14,18 % avant déduction des coûts et de 10,96 % après cette déduction.

Ces chiffres comprennent les coûts de distribution maximaux que la personne vous vendant le produit peut vous facturer (5,00 % du montant investi / 500 EUR). Cette personne vous informera des coûts de distribution réels.

Si vous avez investi dans ce produit dans le cadre d'un contrat d'assurance, les coûts indiqués n'incluent pas les coûts supplémentaires que vous pourriez éventuellement supporter.

COMPOSITION DES COÛTS

Coûts ponctuels à l'entrée ou à la sortie		Si vous sortez après 1 an
Coûts d'entrée	Cela comprend les coûts de distribution de 5,00 % du montant investi. C'est le maximum qui vous sera facturé. La personne qui vous vend le produit vous informera du coût réel.	Jusqu'à 500 EUR
Coûts de sortie	Nous ne facturons pas de coûts de sortie pour ce produit, mais la personne qui vous vend le produit peut le faire.	0,00 EUR
Coûts récurrents prélevés chaque année		
Frais de gestion et autres		
frais administratifs ou d'exploitation	1,65 % de la valeur de votre investissement par an. Ce pourcentage est une estimation.	156,75 EUR
Coûts de transaction	0,20 % de la valeur de votre investissement par an. Il s'agit d'une estimation des coûts encourus lorsque nous achetons et vendons les investissements sous-jacents au produit. Le montant réel varie en fonction de la quantité que nous achetons et vendons.	19,00 EUR
Coûts accessoires prélevés sous certaines conditions spécifiques		
Commissions liées aux résultats	15,00 % annuel de performance au-delà de celle de l'actif de référence, l'Indice MSCI World. Le calcul s'applique à chaque date de calcul de la Valeur nette des actifs conformément aux conditions décrites dans le prospectus. Les sous-performances passées au cours des 5 dernières années doivent être compensées avant qu'une nouvelle provision au titre de la commission de performance puisse être enregistrée. Le montant réel varie en fonction de la performance de votre investissement. L'estimation des coûts cumulés ci-dessus inclut la moyenne des 5 dernières années. La commission de performance est payée même si la performance de l'action sur la période d'observation de la performance est négative, tout en restant supérieure à la performance de l'Actif de référence.	0,00 EUR

Combien de temps dois-je le conserver, et puis-je retirer de l'argent de façon anticipée ?

Période de détention recommandée : 5 ans, est basée sur notre évaluation des caractéristiques de risque et de rémunération et des coûts du Compartiment.

Ce produit est conçu pour un investissement à moyen terme ; vous devez être prêt à conserver votre investissement pendant au moins 5 ans. Vous pouvez obtenir le remboursement de votre investissement à tout moment ou le détenir plus longtemps.

Calendrier des ordres : Les ordres de rachat d'actions doivent être reçus avant 14 h 00, heure de Luxembourg, le Jour d'évaluation. Veuillez consulter le Prospectus de CPR Invest pour de plus amples informations concernant les rachats.

Vous pouvez échanger des actions du Compartiment contre des actions d'autres Compartiments de CPR Invest conformément au prospectus de CPR Invest.

Comment puis-je formuler une réclamation ?

Si vous avez des réclamations, vous pouvez :

- Envoyer un courrier à CPR Asset Management au 91-93 boulevard Pasteur, 75015 Paris - France
- Envoyer un e-mail à client.servicing@cpram.com

Dans le cas d'une réclamation, vous devez indiquer clairement vos coordonnées (nom, adresse, numéro de téléphone ou adresse e-mail) et fournir une brève explication de votre réclamation. Vous trouverez davantage d'informations sur notre site Internet www.cpram.com.

Si vous avez une réclamation au sujet de la personne qui vous a conseillé ce produit ou qui vous l'a vendu, vous devez vous rapprocher d'elle pour obtenir toutes les informations concernant la démarche à suivre pour faire une réclamation.

Autres informations pertinentes

Vous trouverez le prospectus, les statuts, les documents d'informations clés pour l'investisseur, les avis aux investisseurs, les rapports financiers et d'autres documents d'informations relatifs au Compartiment, y compris les diverses politiques publiées du Compartiment, sur notre site Internet www.cpram.com. Vous pouvez également demander une copie de ces documents au siège social de la Société de gestion.

Performance passée : Les données sont insuffisantes pour fournir une indication utile des performances passées aux investisseurs particuliers.

Scénarios de performance : Vous pouvez consulter les scénarios de performance précédents mis à jour chaque mois sur www.cpram.com.

Produit

CPR Invest - Artificial Intelligence - A EUR - Acc

Un Compartiment de CPR Invest

LU2860962559 - Devise : EUR

Ce Compartiment est agréé au Luxembourg.

Société de gestion : CPR Asset Management (par la suite : « nous »), membre du Groupe de sociétés Amundi, est agréé en France et réglementé par l'Autorité des marchés financiers.

L'AMF est chargée du contrôle de CPR Asset Management en ce qui concerne ce Document d'informations clés.

Pour de plus amples informations, veuillez consulter www.cpram.com ou appeler le +33 153157000.

Ce document a été publié le 18/06/2025.

En quoi consiste ce produit ?

Type : Actions d'un Compartiment de CPR Invest, un organisme de placement collectif en valeurs mobilières (OPCVM), constitué en tant que SICAV.

Durée : La durée du Compartiment est illimitée. La Société de gestion peut dissoudre le fonds par liquidation ou par fusion avec un autre fonds conformément aux exigences légales.

Objectifs : L'objectif d'investissement est de surperformer l'Indice MSCI ACWI IMI Artificial Intelligence Select Issuer Capped sur la période de détention recommandée (au moins cinq ans) en investissant dans des actions internationales qui contribuent au développement de l'intelligence artificielle ou en tirent parti, tout en intégrant des critères environnementaux, sociaux et de gouvernance (E, S et G) dans le processus d'investissement.

À cette fin, le Compartiment vise à sélectionner des titres de sociétés exposées au secteur de l'intelligence artificielle et qui peuvent être regroupés dans les catégories suivantes :

Infrastructure d'intelligence artificielle : entreprises qui s'engagent dans la construction d'infrastructures physiques nécessaires au développement de l'intelligence artificielle ;

Facilitateurs de l'intelligence artificielle : entreprises fournissant des applications ou des services promouvant l'intelligence artificielle ;

Entreprises qui adoptent l'intelligence artificielle : entreprises adoptant des technologies d'intelligence artificielle pour leurs produits et/ou services.

Afin d'éviter toute ambiguïté, le Compartiment n'est pas géré au moyen de l'intelligence artificielle ou du trading algorithmique.

Le Compartiment intègre des Facteurs de durabilité dans son processus d'investissement, comme décrit plus en détail à la section 4.9 du prospectus.

Le Compartiment, en tant qu'élément contraignant, vise à obtenir un score ESG pour son portefeuille supérieur à celui de l'indice de référence.

L'exposition aux actions du Compartiment sera comprise entre 75 % et 120 % de ses actifs.

Le Compartiment investit au moins 75 % de ses actifs dans des actions et des titres assimilés à des actions de tout pays (y compris les pays émergents), sans contraintes de capitalisation. Parmi cette proportion de 75 % de ses actifs, le Compartiment peut investir dans des actions A chinoises via Stock Connect dans un maximum de 25 % de ses actifs.

Les instruments dérivés seront utilisés à des fins de couverture, d'arbitrage, d'exposition et de gestion efficace de portefeuille.

Le Compartiment est activement géré et a pour objectif de surperformer l'indice de référence avec, le cas échéant, une couverture entre la devise des catégories d'actions et la devise du Compartiment. Le Compartiment est principalement exposé aux émetteurs de l'indice de référence. Toutefois, la gestion du Compartiment est discrétionnaire et optera pour des émetteurs non inclus dans l'indice de référence.

Le Compartiment est un produit financier qui promeut les caractéristiques ESG conformément à l'article 8 du Règlement sur la publication d'informations en matière de durabilité dans le secteur des services financiers.

Investisseur de détail visé : Ce produit est destiné aux investisseurs ayant une connaissance de base et une expérience limitée ou inexistante en matière d'investissement dans des fonds, cherchant à accroître la valeur de leur investissement sur la période de détention recommandée et pouvant supporter des pertes allant jusqu'au montant investi.

Remboursement et opérations de rachat : Les actions peuvent être vendues (remboursées) comme indiqué dans le prospectus au prix de transaction correspondant (valeur nette des actifs). De plus amples détails sont exposés dans le prospectus de CPR Invest.

Politique de distribution : Comme il s'agit d'une catégorie d'actions de non-distribution, les revenus de l'investissement sont réinvestis.

Informations complémentaires : Vous pouvez obtenir de plus amples informations sur le Compartiment, y compris le prospectus et les rapports financiers, gratuitement sur demande auprès de : CPR Asset Management au 91-93, boulevard Pasteur – CS 61595 – 75730 Paris Cedex 15.

La Valeur nette des actifs du Compartiment est disponible sur www.cpram.com.

Dépositaire : CACEIS Bank, succursale de Luxembourg.

Quels sont les risques et qu'est-ce que cela pourrait me rapporter ?

INDICATEUR DE RISQUE



L'indicateur de risque part de l'hypothèse que vous gardez le produit pendant 5 ans.

Risque plus faible

Risque plus élevé

L'indicateur synthétique de risque permet d'apprécier le niveau de risque de ce produit par rapport à d'autres. Il indique la probabilité que ce produit enregistre des pertes en cas de mouvements sur les marchés ou d'une impossibilité de notre part de vous payer.

Nous avons classé ce produit dans la catégorie de risque 5 sur 7, qui est une catégorie de risque entre moyenne et élevée. Autrement dit, les pertes potentielles liées aux futurs résultats du produit se situent à un niveau entre moyen et élevé et, si la situation venait à se détériorer sur les marchés, il est probable que notre capacité à vous payer en soit affectée.

Risques supplémentaires : Le risque de liquidité du marché peut accentuer la variation des performances du produit.

Ce produit ne prévoyant pas de protection contre les aléas de marché, vous pourriez perdre tout ou partie de votre investissement.

Outre les risques inclus dans l'indicateur de risque, d'autres risques peuvent influencer sur la performance du Compartiment. Veuillez vous reporter au prospectus de CPR Invest.

SCÉNARIOS DE PERFORMANCE

Les scénarios défavorable, intermédiaire et favorable présentés représentent des exemples utilisant les meilleure et pire performances, ainsi que la performance moyenne du Compartiment au cours des 10 dernières années. Les marchés pourraient évoluer très différemment à l'avenir. Le scénario de tensions montre ce que vous pourriez obtenir dans des situations de marché extrêmes.

Ce que vous obtiendrez de ce produit dépend des performances futures du marché. L'évolution future du marché est aléatoire et ne peut être prédite avec précision.

Période de détention recommandée : 5 ans			
Investissement 10 000 EUR			
Scénarios		Si vous sortez après	
		1 an	5 ans
Minimum	Il n'existe aucun rendement minimal garanti. Vous pourriez perdre tout ou une partie de votre investissement.		
Scénario de tensions	Ce que vous pourriez obtenir après déduction des coûts	2 610 €	1 860 €
	Rendement annuel moyen	-73,9 %	-28,6 %
Scénario défavorable	Ce que vous pourriez obtenir après déduction des coûts	5 840 €	10 550 €
	Rendement annuel moyen	-41,6 %	1,1 %
Scénario intermédiaire	Ce que vous pourriez obtenir après déduction des coûts	11 860 €	20 860 €
	Rendement annuel moyen	18,6 %	15,8 %
Scénario favorable	Ce que vous pourriez obtenir après déduction des coûts	15 580 €	29 280 €
	Rendement annuel moyen	55,8 %	24,0 %

Les chiffres indiqués comprennent tous les coûts du produit lui-même, mais pas nécessairement tous les frais dus à votre conseiller ou distributeur. Ces chiffres ne tiennent pas compte de votre situation fiscale personnelle, qui peut également influencer sur les montants que vous recevrez.

Ce type de scénario s'est produit pour un investissement utilisant un mandataire approprié.

Scénario favorable : ce type de scénario s'est produit pour un investissement entre le 30/06/2016 et le 30/06/2021.

Scénario intermédiaire : ce type de scénario s'est produit pour un investissement entre le 31/10/2019 et le 31/10/2024

Scénario défavorable : ce type de scénario s'est produit pour un investissement entre le 28/06/2024 et le 31/07/2025.

Que se passe-t-il si CPR Asset Management n'est pas en mesure d'effectuer les versements ?

Un pool d'actifs distinct est investi et maintenu pour chaque Compartiment de CPR Invest. L'actif et le passif du Compartiment sont ségrégués de ceux des autres compartiments et de ceux de la Société de gestion, et il n'existe aucune responsabilité croisée entre eux. Le Compartiment ne serait pas responsable en cas de défaillance ou de manquement de la Société de gestion ou de l'un de ses prestataires de services délégués.

Que va me coûter cet investissement ?

Il se peut que la personne qui vous vend ce produit ou qui vous fournit des conseils à son sujet vous demande de payer des coûts supplémentaires. Si c'est le cas, cette personne vous informera au sujet de ces coûts et vous montrera l'incidence de ces coûts sur votre investissement.

COÛTS AU FIL DU TEMPS

Les tableaux présentent les montants prélevés sur votre investissement afin de couvrir les différents types de coûts. Ces montants dépendent du montant que vous investissez et du temps pendant lequel vous détenez le produit ainsi que de ses performances. Les montants indiqués ici sont des illustrations basées sur un exemple de montant d'investissement et différentes périodes d'investissement possibles.

Nous avons supposé :

- qu'au cours de la première année vous récupéreriez le montant que vous avez investi (rendement annuel de 0 %). Que pour les autres périodes de détention, le produit évolue de la manière indiquée dans le scénario intermédiaire.

- 10 000 EUR sont investis.

Investissement 10 000 EUR

Scénarios	Si vous sortez après	
	1 an	5 ans*
Coûts totaux	708 €	2 892 €
Incidence des coûts annuels**	7,2 %	3,8 %

* Période de détention recommandée.

** Elle montre dans quelle mesure les coûts réduisent annuellement votre rendement au cours de la période de détention. Par exemple, elle montre que si vous sortez à la fin de la période de détention recommandée, il est prévu que votre rendement annuel moyen soit de 19,60 % avant déduction des coûts et de 15,84 % après cette déduction.

Ces chiffres comprennent les coûts de distribution maximaux que la personne vous vendant le produit peut vous facturer (5,00 % du montant investi / 500 EUR). Cette personne vous informera des coûts de distribution réels.

Si vous avez investi dans ce produit dans le cadre d'un contrat d'assurance, les coûts indiqués n'incluent pas les coûts supplémentaires que vous pourriez éventuellement supporter.

COMPOSITION DES COÛTS

Coûts ponctuels à l'entrée ou à la sortie		Si vous sortez après 1 an
Coûts d'entrée	Cela comprend les coûts de distribution de 5,00 % du montant investi. C'est le maximum qui vous sera facturé. La personne qui vous vend le produit vous informera du coût réel.	Jusqu'à 500 EUR
Coûts de sortie	Nous ne facturons pas de coûts de sortie pour ce produit, mais la personne qui vous vend le produit peut le faire.	0,00 EUR
Coûts récurrents prélevés chaque année		
Frais de gestion et autres administratifs d'exploitation	frais 2,00 % de la valeur de votre investissement par an. Ce pourcentage se base sur les coûts réels au cours de l'année ou dernière.	189,53 EUR
Coûts de transaction	0,20 % de la valeur de votre investissement par an. Il s'agit d'une estimation des coûts d'achat et de vente des investissements sous-jacents au produit. Le montant réel dépend de la quantité que nous achetons et vendons.	19,00 EUR
Coûts accessoires prélevés sous certaines conditions spécifiques		
Commissions aux résultats liées	15,00 % annuel de performance au-delà de celle de l'actif de référence. 15 % de la différence entre l'actif net de la Catégorie d'actions et l'Actif de référence. Indicateur de performance : Indice MSCI ACWI IMI Artificial Intelligence Select Issuer Capped. Le calcul s'applique à chaque date de calcul de la Valeur nette des actifs conformément aux conditions décrites dans le prospectus. Les sous-performances passées au cours des 5 dernières années doivent être compensées avant qu'une nouvelle provision au titre de la commission de performance puisse être enregistrée. Le montant réel varie en fonction de la performance de votre investissement. L'estimation des coûts cumulés ci-dessus inclut la moyenne des 5 dernières années. La commission de performance est payée même si la performance de l'action sur la période d'observation de la performance est négative, tout en restant supérieure à la performance de l'Actif de référence.	0,00 EUR

Combien de temps dois-je le conserver, et puis-je retirer de l'argent de façon anticipée ?

Période de détention recommandée : 5 ans, est basée sur notre évaluation des caractéristiques de risque et de rémunération et des coûts du Compartiment.

Ce produit est conçu pour un investissement à moyen terme ; vous devez être prêt à conserver votre investissement pendant au moins 5 ans. Vous pouvez obtenir le remboursement de votre investissement à tout moment ou le détenir plus longtemps.

Calendrier des ordres : Les ordres de rachat d'actions doivent être reçus avant 14 h 00, heure de Luxembourg, le Jour d'évaluation. Veuillez consulter le Prospectus de CPR Invest pour de plus amples informations concernant les rachats.

Vous pouvez échanger des actions du Compartiment contre des actions d'autres Compartiments de CPR Invest conformément au prospectus de CPR Invest.

Comment puis-je formuler une réclamation ?

Si vous avez des réclamations, vous pouvez :

- Envoyer un courrier à CPR Asset Management au 91-93 boulevard Pasteur, 75015 Paris - France
- Envoyer un e-mail à client.servicing@cpram.com

Dans le cas d'une réclamation, vous devez indiquer clairement vos coordonnées (nom, adresse, numéro de téléphone ou adresse e-mail) et fournir une brève explication de votre réclamation. Vous trouverez davantage d'informations sur notre site Internet www.cpram.com.

Si vous avez une réclamation au sujet de la personne qui vous a conseillé ce produit ou qui vous l'a vendu, vous devez vous rapprocher d'elle pour obtenir toutes les informations concernant la démarche à suivre pour faire une réclamation.

Autres informations pertinentes

Vous trouverez le prospectus, les statuts, les documents d'informations clés pour l'investisseur, les avis aux investisseurs, les rapports financiers et d'autres documents d'informations relatifs au Compartiment, y compris les diverses politiques publiées du Compartiment, sur notre site Internet www.cpram.com. Vous pouvez également demander une copie de ces documents au siège social de la Société de gestion.

Performance passée : Les données sont insuffisantes pour fournir une indication utile des performances passées aux investisseurs particuliers.

Scénarios de performance : Vous pouvez consulter les scénarios de performance précédents mis à jour chaque mois sur www.cpram.com.

Produit

CPR Global Silver Age - P

Société de gestion : CPR Asset Management (ci-après : "nous" ou "la société de gestion"), membre du groupe de sociétés Amundi.

FR0012300374 - Devise : EUR

Site Internet de la société de gestion : www.cpram.com

Appelez le +33 153157000 pour de plus amples informations.

L'Autorité des marchés financiers (« AMF ») est chargée du contrôle de CPR ASSET MANAGEMENT en ce qui concerne ce document d'informations clés.

CPR ASSET MANAGEMENT est agréée en France sous le n°GP-01056 et réglementée par l'AMF.

Date de production du document d'informations clés : 18/12/2025.

En quoi consiste ce produit ?

Type : Parts de CPR Global Silver Age, organisme de placement collectif en valeurs mobilières (OPCVM) constitué sous la forme d'un FCP.

Durée : La durée du produit est de 99 ans. La Société de gestion peut dissoudre le produit par liquidation ou fusion avec un autre produit conformément aux exigences légales.

Classification AMF (« Autorité des marchés financiers ») : Actions internationales

Objectifs : En souscrivant dans CPR Global Silver Age, vous investissez dans un portefeuille nourricier de la SICAV CPR Invest - Global Silver Age - T1 EUR - Dist. Conformément à la réglementation en vigueur, un FCP nourricier détient des parts ou actions d'un seul autre OPC - qui prend alors la qualification d'OPC maître - et des liquidités. Sa performance pourra se différencier de celle de son maître en raison de ses propres frais de gestion.

L'objectif de gestion du FCP est identique à celui de l'OPC maître à savoir: surperformer les marchés boursiers mondiaux sur la période de détention recommandée (cinq ans) en tirant profit de la dynamique de titres internationaux associés au vieillissement de la population. A titre indicatif, l'indice MSCI World (dividendes nets réinvestis) et, le cas échéant, couvert entre la devise de la classe d'actions et la devise du Compartiment sera utilisé, à postériori, en tant que simple référence pour apprécier la performance du portefeuille, sans contraindre sa gestion.

Politique d'investissement du fonds maître : Le Compartiment investit un minimum de 75 % de ses actifs dans des actions et des titres similaires de tous les pays sans contraintes de capitalisation, et de tous les secteurs associés au thème. Le Compartiment peut investir jusqu'à 25% de son actif dans des actions ou des titres similaires des pays émergents (y compris dans des China A Shares via le Stock Connect dans la limite de 25% de son actif).

Le compartiment investit au moins 75% de ses actifs dans des actions ou des titres assimilés à des actions de tous pays, sans contrainte de capitalisation. Le Compartiment peut avoir recours à des instruments dérivés à des fins de couverture, d'exposition et/ou de gestion efficace de portefeuille.

L'OPC est géré activement. L'indice est utilisé à postériori comme indicateur de comparaison des performances. La stratégie de gestion est discrétionnaire et sans contrainte relative à l'indice.

L'indice MSCI World est disponible sur le site : <https://www.msci.com>

Investisseurs de détail visés : Ce produit s'adresse aux investisseurs, qui ont une connaissance de base et/ou une expérience limitée ou inexistante de l'investissement dans des fonds, qui visent à augmenter la valeur de leur investissement sur la période de détention recommandée avec la capacité de supporter des pertes à hauteur du montant investi.

Le produit n'est pas ouvert aux résidents des Etats Unis d'Amérique/"U.S. Person" (la définition de « U.S. Person » est disponible sur le site internet de la société de gestion www.cpram.com et/ou dans le prospectus).

Rachat et transaction : Les parts peuvent être vendues (remboursées) quotidiennement comme indiqué dans le prospectus au prix de transaction correspondant (valeur liquidative). De plus amples détails sont exposés dans le prospectus de CPR Global Silver Age.

Politique de distribution : Conformément aux dispositions du prospectus, les revenus et plus-values de cessions pourront être capitalisés ou distribués à la discrétion de la société de gestion.

Informations complémentaires : Vous pouvez obtenir de plus amples informations sur ce produit et son maître, y compris le prospectus et les rapports financiers, gratuitement sur demande auprès de : CPR Asset Management - 91-93, boulevard Pasteur – CS 61595 – 75730 Paris Cedex 15. L'OPCM maître n'étant pas établi dans le même État membre que l'OPCVM nourricier, cela peut avoir une incidence sur le traitement fiscal réservé à l'OPCVM nourricier.

La valeur liquidative du produit est disponible sur www.cpram.com

Dépositaire : CACEIS Bank.

Quels sont les risques et qu'est-ce que cela pourrait me rapporter ?

INDICATEUR DE RISQUE



Risque le plus faible

Risque le plus élevé



L'indicateur de risque part de l'hypothèse que vous conservez le produit pendant 5 ans.

L'indicateur synthétique de risque permet d'apprécier le niveau de risque de ce produit par rapport à d'autres. Il indique la probabilité que ce produit enregistre des pertes en cas de mouvements sur les marchés ou d'une impossibilité de notre part de vous payer.

Nous avons classé ce produit dans la classe de risque 4 sur 7, qui est une classe de risque moyenne. Autrement dit, les pertes potentielles liées aux futurs résultats du produit se situent à un niveau moyen et, si la situation venait à se détériorer sur les marchés, il est possible que notre capacité à vous payer en soit affectée.

Risques supplémentaires : Le risque de liquidité du marché peut accentuer la variation des performances du produit.

Ce produit ne prévoyant pas de protection contre les aléas de marché, vous pourriez perdre tout ou partie de votre investissement.

Outre les risques inclus dans l'indicateur de risque, d'autres risques peuvent influencer sur la performance du Fonds. Veuillez vous reporter au prospectus de CPR Global Silver Age.

Les demandes de souscription et de rachat du Fonds maître sont centralisées chaque jour d'établissement de la valeur liquidative jusqu'à 14:00 (heure de Paris).

SCÉNARIOS DE PERFORMANCE

Les scénarios défavorable, intermédiaire et favorable présentés représentent des exemples utilisant les meilleure et pire performances ainsi que la performance moyenne du Fonds au cours des 10 dernières années. Les marchés pourraient évoluer très différemment à l'avenir. Le scénario de tensions montre ce que vous pourriez obtenir dans des situations de marché extrêmes.

Ce que vous obtiendrez de ce produit dépend des performances futures du marché. L'évolution future du marché est aléatoire et ne peut être prédite avec précision.

Période de détention recommandée : 5 ans			
Investissement 10 000 EUR			
Scénarios		Si vous sortez après	
		1 an	5 ans
Minimum	Il n'existe aucun rendement minimal garanti. Vous pourriez perdre tout ou une partie de votre investissement.		
Scénario de tensions	Ce que vous pourriez obtenir après déduction des coûts	€4 850	€4 330
	Rendement annuel moyen	-51,5%	-15,4%
Scénario défavorable	Ce que vous pourriez obtenir après déduction des coûts	€8 340	€8 880
	Rendement annuel moyen	-16,6%	-1,8%
Scénario intermédiaire	Ce que vous pourriez obtenir après déduction des coûts	€9 780	€12 340
	Rendement annuel moyen	-2,2%	4,3%
Scénario favorable	Ce que vous pourriez obtenir après déduction des coûts	€13 120	€15 200
	Rendement annuel moyen	31,2%	8,7%

Les chiffres indiqués comprennent tous les coûts du produit lui-même, mais pas nécessairement tous les frais dus à votre conseiller ou distributeur. Ces chiffres ne tiennent pas compte de votre situation fiscale personnelle, qui peut également influencer sur les montants que vous recevrez.

Scénario défavorable : Ce type de scénario s'est produit pour un investissement entre le 29/11/2024 et le 04/12/2025

Scénario intermédiaire : Ce type de scénario s'est produit pour un investissement entre le 28/06/2019 et le 28/06/2024

Scénario favorable : Ce type de scénario s'est produit pour un investissement entre le 31/10/2016 et le 29/10/2021

Que se passe-t-il si CPR Asset Management n'est pas en mesure d'effectuer les versements ?

Le produit est une copropriété d'instruments financiers et de dépôts distincte de la Société de gestion. En cas de défaillance de la Société de gestion, les actifs du produit conservés par le dépositaire ne seront pas affectés. En cas de défaillance du dépositaire, le risque de perte financière du produit est atténué en raison de la ségrégation légale des actifs du dépositaire de ceux du produit.

Que va me coûter cet investissement ?

Il se peut que la personne qui vous vend ce produit ou qui vous fournit des conseils à son sujet vous demande de payer des coûts supplémentaires. Si c'est le cas, cette personne vous informera au sujet de ces coûts et vous montrera l'incidence de ces coûts sur votre investissement.

COÛTS AU FIL DU TEMPS

Les tableaux présentent les montants prélevés sur votre investissement afin de couvrir les différents types de coûts. Ces montants dépendent du montant que vous investissez, du temps pendant lequel vous détenez le produit et du rendement du produit. Les montants indiqués ici sont des illustrations basées sur un exemple de montant d'investissement et des différentes périodes d'investissement possibles.

Nous avons supposé :

– qu'au cours de la première année vous récupéreriez le montant que vous avez investi (rendement annuel de 0 %). Que pour les autres périodes de détention, le produit évolue de la manière indiquée dans le scénario intermédiaire.

- EUR 10 000 investi.

Investissement 10 000 EUR

Scénarios	Si vous sortez après	
	1 an	5 ans*
Coûts totaux	€702	€1 872
Incidence des coûts annuels**	7,1%	3,3%

* Période de détention recommandée.

** Elle montre dans quelle mesure les coûts réduisent annuellement votre rendement au cours de la période de détention. Par exemple, elle montre que si vous sortez à la fin de la période de détention recommandée, il est prévu que votre rendement moyen par an soit de 7,62% avant déduction des coûts et de 4,29% après cette déduction.

Ces chiffres comprennent les coûts de distribution maximaux que la personne vous vendant le produit peut vous facturer (5,00% du montant investi / 500 EUR). Cette personne vous informera des coûts de distribution réels.

COMPOSITION DES COÛTS

Coûts ponctuels d'entrée ou de sortie		Si vous sortez après 1 an
Coûts d'entrée	Cela comprend des coûts de distribution de 5,00% du montant investi. Il s'agit du montant maximal que vous paierez. La personne qui vous vend le produit vous informera des coûts réels.	Jusqu'à 500 EUR
Coûts de sortie	Nous ne facturons pas de coûts de sortie pour ce produit, mais la personne qui vous vend le produit peut le faire.	0,00 EUR
Coûts récurrents prélevés chaque année		
Frais de gestion et autres administratifs d'exploitation	coûts 1,90% de la valeur de votre investissement par an. Ce pourcentage est basé sur les coûts réels au cours de la dernière ou année.	180,79 EUR
Coûts de transaction	Nous ne chargeons pas de frais de transaction pour ce produit	0,00 EUR
Coûts accessoires prélevés sous certaines conditions spécifiques		
Commissions liées aux résultats	15,00% de la surperformance annuelle de l'actif de référence Indice de référence : MSCI World converti en euro (DNR). Le calcul s'applique à chaque date de calcul de la Valeur Liquidative selon les modalités décrites dans le prospectus. Les sous-performances passées au cours des 5 dernières années doivent être récupérées avant toute nouvelle comptabilisation de la commission de performance. Le montant réel varie en fonction de la performance de votre investissement. L'estimation ci-dessus des coûts totaux comprend la moyenne au cours des 5 dernières années. La commission de surperformance est perçue même si la performance de la part sur la période d'observation est négative, tout en restant supérieure à la performance de l'actif de référence.	21,66 EUR

Combien de temps dois-je le conserver, et puis-je retirer de l'argent de façon anticipée?

Période de détention recommandée : 5 ans. Cette durée est basée sur notre évaluation des caractéristiques de risque et de rémunération et des coûts du Fonds. Ce produit est conçu pour un investissement à moyen terme ; vous devez être prêt à conserver votre investissement pendant au moins 5 ans. Vous pouvez obtenir le remboursement de votre investissement à tout moment ou le détenir plus longtemps.

Calendrier des ordres : les ordres de rachat de parts doivent être reçus avant 12:00 (heure de Paris) le jour d'établissement de la valeur liquidative. Veuillez-vous reporter au prospectus CPR Global Silver Age pour plus de détails concernant les rachats. Un mécanisme de plafonnement des rachats (dit « Gates ») peut être mis en œuvre par la société de gestion. Les modalités de fonctionnement sont décrites dans le Prospectus.

Comment puis-je formuler une réclamation?

Si vous avez des réclamations, vous pouvez :

- Envoyer un courrier à CPR Asset Management au 91-93 boulevard Pasteur, 75015 Paris - France
- Envoyer un e-mail à client.servicing@cpram.com

Dans le cas d'une réclamation, vous devez indiquer clairement vos coordonnées (nom, adresse, numéro de téléphone ou adresse e-mail) et fournir une brève explication de votre réclamation. Vous trouverez davantage d'informations sur notre site Internet www.cpram.com.

Si vous avez une réclamation au sujet de la personne qui vous a conseillé ce produit, ou qui vous l'a vendu, vous devez vous rapprocher d'elle pour obtenir toutes les informations concernant la démarche à suivre pour faire une réclamation.

Autres informations pertinentes

Le produit est classé article 8 au sens du Règlement (UE) 2019/2088 sur la publication d'informations en matière de durabilité dans le secteur des services financiers (dit "Règlement Disclosure").

Les critères environnementaux, sociaux et de gouvernance (ESG) contribuent à la prise de décision du gérant, sans pour autant être un facteur déterminant de cette prise de décision.

Vous trouverez le prospectus, les statuts, les documents d'informations clés pour l'investisseur, les avis aux investisseurs, les rapports financiers et d'autres documents d'information relatifs au Fonds, y compris les diverses politiques publiées du Fonds, sur notre site Internet www.cpram.com. Vous pouvez également demander une copie de ces documents au siège social de la Société de gestion.

L'attention des investisseurs est attirée sur le fait que ce fonds présente, au regard des attentes de l'Autorité des marchés financiers, une communication disproportionnée sur la prise en compte des critères extra-financiers dans sa gestion.

Lorsque ce produit est utilisé comme support en unité de compte d'un contrat d'assurance sur la vie ou de capitalisation, les informations complémentaires sur ce contrat, telles que les coûts du contrat, qui ne sont pas compris dans les coûts indiqués dans le présent document, le contact en cas de réclamation et ce qui se passe en cas de défaillance de l'entreprise d'assurance sont présentées dans le document d'informations clés de ce contrat obligatoirement remis par votre assureur ou courtier ou tout autre intermédiaire d'assurance conformément à son obligation légale.

Performance passée : Vous pouvez télécharger les performances passées du Fonds au cours des 10 dernières années sur www.cpram.com.

Scénarios de performance : Vous pouvez consulter les scénarios de performance précédents mis à jour chaque mois sur www.cpram.com.

Produit

CPR Focus Inflation - P

Société de gestion : CPR Asset Management (ci-après : "nous" ou "la société de gestion"), membre du groupe de sociétés Amundi.

FR0010832469 - Devise : EUR

Site Internet de la société de gestion : www.cpram.com

Appelez le +33 153157000 pour de plus amples informations.

L'Autorité des marchés financiers (« AMF ») est chargée du contrôle de CPR ASSET MANAGEMENT en ce qui concerne ce document d'informations clés.

CPR ASSET MANAGEMENT est agréée en France sous le n°GP-01056 et réglementée par l'AMF.

Date de production du document d'informations clés : 28/07/2025.

En quoi consiste ce produit ?

Type : Parts de CPR Focus Inflation, organisme de placement collectif en valeurs mobilières (OPCVM) constitué sous la forme d'un FCP.

Durée : La durée du produit est indéterminée. La Société de gestion peut dissoudre le produit par liquidation ou fusion avec un autre produit conformément aux exigences légales.

Classification AMF (« Autorité des marchés financiers ») : Obligations et autres titres de créance internationaux

Objectifs : En souscrivant dans CPR Focus Inflation, vous investissez dans un portefeuille obligataire qui vise à bénéficier de la hausse de l'inflation anticipée sur les marchés mondiaux (principalement zone euro et Etats-Unis) tout en se couvrant d'une éventuelle hausse des taux.

L'objectif de gestion consiste à surperformer l'indice composite 50% Markit iBoxx USD breakeven 10-Year Inflation (EUR) Hedged + 50% iBoxx EUR Breakeven 10 year Inflation France & Germany Index.

Pour y parvenir, l'équipe de gestion mettra en place une gestion active en achetant des obligations indexées sur l'inflation tout en vendant des taux nominaux. Cette couverture sera réalisée par l'utilisation d'instruments dérivés. Cette stratégie pourra également être réalisée via dérivés inflation. Ainsi, le pilotage de la sensibilité à l'inflation implicite s'effectuera à l'intérieur d'une fourchette comprise entre [+5;+ 15]. L'inflation implicite est l'écart de rendement entre les taux nominaux et les taux réels (d'un même émetteur et sur une même maturité) et reflète les anticipations d'inflation du marché sur une maturité donnée. Une position sur l'inflation implicite correspond à la détention d'une obligation indexée sur l'inflation couverte en taux nominal sur la même maturité et sur le même émetteur ou via une stratégie identique réalisée via instruments dérivés inflation.

Notre fonds cherche à bénéficier d'une hausse de l'inflation anticipée. En revanche, si l'inflation anticipée (inflation implicite) baisse sur les marchés, ce entraînera une baisse de la valeur liquidative, d'autant plus forte que la sensibilité à l'inflation implicite est élevée. Les choix d'allocation des expositions à l'inflation par zones géographiques et par maturité seront réalisés en fonction des prévisions de marché de l'équipe de gestion et de critères techniques.

Le FCP est investi en produits de taux, notamment en obligations indexées sur l'inflation émises ou garanties par des Etats des pays de l'OCDE, libellés dans des devises des Etats des pays de l'OCDE, de toute maturité et en titres d'Etat de la zone euro et/ou des Etats-Unis libellés en euro ou en US Dollar. Le FCP détiendra des titres appartenant à la catégorie "Investment Grade" au moment de leur acquisition, c'est-à-dire de notations supérieures ou égales à BBB- [Source S&P/Fitch] ou Baa3 [Source Moody's] ou jugées équivalentes selon les critères de la société de gestion. La société de gestion s'appuie pour l'évaluation du risque et de la catégorie de crédit sur ses équipes et sa propre méthodologie qui intègre, parmi d'autres facteurs, les notations émises par les principales agences de notation.

Le risque de change par rapport à l'Euro sera systématiquement couvert.

Le niveau d'exposition du portefeuille à l'inflation et la répartition du portefeuille par zones géographiques et par segment de maturité pourra s'écarter de celle de l'indicateur de référence.

La sensibilité du portefeuille, indicateur qui mesure l'impact de la variation des taux d'intérêt sur la performance, est comprise entre [-2;+2].

Des instruments financiers à terme ou des acquisitions et cessions temporaires de titres peuvent être utilisés à titre de couverture et/ou d'exposition.

L'OPC est géré activement et vise à obtenir une performance supérieure à celle de son indice de référence. Sa gestion est discrétionnaire : il est majoritairement exposé aux émetteurs de l'indice de référence et peut être exposé à des émetteurs non inclus dans cet indice. La stratégie de gestion intègre un suivi de l'écart du niveau de risque du portefeuille par rapport à celui de l'indice. Un écart modéré par rapport au niveau de risque de cet indice est anticipé.

L'indicateur de référence est disponible sur le site : <https://ihsmarkit.com>

Le FCP est soumis à un risque en matière de durabilité au sens du Règlement (UE) 2019/2088 sur la publication d'informations en matière de durabilité dans le secteur des services financiers (dit « Règlement Disclosure ») tel que défini dans le profil de risque du prospectus.

Investisseurs de détail visés : Ce produit s'adresse aux investisseurs, qui ont une connaissance de base et/ou une expérience limitée ou inexistante de l'investissement dans des fonds, qui visent à augmenter la valeur de leur investissement sur la période de détention recommandée avec la capacité de supporter des pertes à hauteur du montant investi.

Le produit n'est pas ouvert aux résidents des Etats Unis d'Amérique/"U.S. Person" (la définition de « U.S. Person » est disponible sur le site internet de la société de gestion www.cpram.com et/ou dans le prospectus).

Rachat et transaction : Les parts peuvent être vendues (remboursées) quotidiennement comme indiqué dans le prospectus au prix de transaction correspondant (valeur liquidative). De plus amples détails sont exposés dans le prospectus de CPR Focus Inflation.

Politique de distribution : Comme il s'agit d'une classe de parts de non-distribution, les revenus de l'investissement sont réinvestis.

Informations complémentaires : Vous pouvez obtenir de plus amples informations sur ce produit, y compris le prospectus et les rapports financiers, gratuitement sur demande auprès de : CPR Asset Management - 91-93, boulevard Pasteur – CS 61595 – 75730 Paris Cedex 15.

La valeur liquidative du produit est disponible sur www.cpram.com

Dépositaire : CACEIS Bank.

Quels sont les risques et qu'est-ce que cela pourrait me rapporter ?

INDICATEUR DE RISQUE



Risque le plus faible

Risque le plus élevé



L'indicateur de risque part de l'hypothèse que vous conservez le produit pendant Supérieure à 3 ans.

L'indicateur synthétique de risque permet d'apprécier le niveau de risque de ce produit par rapport à d'autres. Il indique la probabilité que ce produit enregistre des pertes en cas de mouvements sur les marchés ou d'une impossibilité de notre part de vous payer.

Nous avons classé ce produit dans la classe de risque 2 sur 7, qui est une classe de risque basse. Autrement dit, les pertes potentielles liées aux futurs résultats du produit se situent à un niveau faible et, si la situation venait à se détériorer sur les marchés, il est très peu probable que notre capacité à vous payer en soit affectée.

Risques supplémentaires : Le risque de liquidité du marché peut accentuer la variation des performances du produit.

L'utilisation de produits complexes tels que les produits dérivés peut entraîner une amplification des mouvements de titres dans votre portefeuille.

Ce produit ne prévoyant pas de protection contre les aléas de marché, vous pourriez perdre tout ou partie de votre investissement.

Outre les risques inclus dans l'indicateur de risque, d'autres risques peuvent influencer sur la performance du Fonds. Veuillez vous reporter au prospectus de CPR Focus Inflation.

SCÉNARIOS DE PERFORMANCE

Les scénarios défavorable, intermédiaire et favorable présentés représentent des exemples utilisant les meilleure et pire performances ainsi que la performance moyenne du Fonds au cours des 10 dernières années. Les marchés pourraient évoluer très différemment à l'avenir. Le scénario de tensions montre ce que vous pourriez obtenir dans des situations de marché extrêmes.

Ce que vous obtiendrez de ce produit dépend des performances futures du marché. L'évolution future du marché est aléatoire et ne peut être prédite avec précision.

Période de détention recommandée : Supérieure à 3 ans			
Investissement 10 000 EUR			
Scénarios		Si vous sortez après	
		1 an	Supérieure à 3 ans
Minimum	Il n'existe aucun rendement minimal garanti. Vous pourriez perdre tout ou une partie de votre investissement.		
Scénario de tensions	Ce que vous pourriez obtenir après déduction des coûts	€7 810	€7 970
	Rendement annuel moyen	-21,9%	-7,3%
Scénario défavorable	Ce que vous pourriez obtenir après déduction des coûts	€8 780	€8 040
	Rendement annuel moyen	-12,2%	-7,0%
Scénario intermédiaire	Ce que vous pourriez obtenir après déduction des coûts	€10 020	€10 250
	Rendement annuel moyen	0,2%	0,8%
Scénario favorable	Ce que vous pourriez obtenir après déduction des coûts	€11 310	€12 540
	Rendement annuel moyen	13,1%	7,8%

Les chiffres indiqués comprennent tous les coûts du produit lui-même, mais pas nécessairement tous les frais dus à votre conseiller ou distributeur. Ces chiffres ne tiennent pas compte de votre situation fiscale personnelle, qui peut également influencer sur les montants que vous recevrez.

Scénario défavorable : Ce type de scénario s'est produit pour un investissement entre le 31/03/2017 et le 31/03/2020

Scénario intermédiaire : Ce type de scénario s'est produit pour un investissement entre le 31/12/2018 et le 31/12/2021

Scénario favorable : Ce type de scénario s'est produit pour un investissement entre le 31/03/2020 et le 31/03/2023

Que se passe-t-il si CPR Asset Management n'est pas en mesure d'effectuer les versements ?

Le produit est une copropriété d'instruments financiers et de dépôts distincte de la Société de gestion. En cas de défaillance de la Société de gestion, les actifs du produit conservés par le dépositaire ne seront pas affectés. En cas de défaillance du dépositaire, le risque de perte financière du produit est atténué en raison de la ségrégation légale des actifs du dépositaire de ceux du produit.

Que va me coûter cet investissement ?

Il se peut que la personne qui vous vend ce produit ou qui vous fournit des conseils à son sujet vous demande de payer des coûts supplémentaires. Si c'est le cas, cette personne vous informera au sujet de ces coûts et vous montrera l'incidence de ces coûts sur votre investissement.

COÛTS AU FIL DU TEMPS

Les tableaux présentent les montants prélevés sur votre investissement afin de couvrir les différents types de coûts. Ces montants dépendent du montant que vous investissez, du temps pendant lequel vous détenez le produit et du rendement du produit. Les montants indiqués ici sont des illustrations basées sur un exemple de montant d'investissement et des différentes périodes d'investissement possibles.

Nous avons supposé :

– qu'au cours de la première année vous récupéreriez le montant que vous avez investi (rendement annuel de 0 %). Que pour les autres périodes de détention, le produit évolue de la manière indiquée dans le scénario intermédiaire.

- 10 000 EUR sont investis.

Investissement 10 000 EUR		
Scénarios	Si vous sortez après	
	1 an	Supérieure à 3 ans*
Coûts totaux	€190	€384
Incidence des coûts annuels**	1,9%	1,3%

* Période de détention recommandée.

** Elle montre dans quelle mesure les coûts réduisent annuellement votre rendement au cours de la période de détention. Par exemple, elle montre que si vous sortez à la fin de la période de détention recommandée, il est prévu que votre rendement moyen par an soit de 2,09% avant déduction des coûts et de 0,83% après cette déduction.

Ces chiffres comprennent les coûts de distribution maximaux que la personne vous vendant le produit peut vous facturer (1,00% du montant investi / 100 EUR). Cette personne vous informera des coûts de distribution réels.

COMPOSITION DES COÛTS

Coûts ponctuels d'entrée ou de sortie		Si vous sortez après 1 an
Coûts d'entrée	Cela comprend des coûts de distribution de 1,00% du montant investi. Il s'agit du montant maximal que vous paierez. La personne qui vous vend le produit vous informera des coûts réels.	Jusqu'à 100 EUR
Coûts de sortie	Nous ne facturons pas de coûts de sortie pour ce produit, mais la personne qui vous vend le produit peut le faire.	0,00 EUR
Coûts récurrents prélevés chaque année		
Frais de gestion et autres administratifs d'exploitation	coûts 0,79% de la valeur de votre investissement par an. Ce pourcentage est basé sur les coûts réels au cours de la dernière ou année.	78,21 EUR
Coûts de transaction	0,07% de la valeur de votre investissement par an. Il s'agit d'une estimation des coûts encourus lorsque nous achetons et vendons les investissements sous-jacents pour le produit. Le montant réel variera en fonction du volume de nos achats et ventes.	6,66 EUR
Coûts accessoires prélevés sous certaines conditions spécifiques		
Commissions aux résultats	20,00% de la surperformance annuelle de l'actif de référence. Indice de référence : 50% Markit iBoxx USD breakeven 10-Year Inflation (EUR) Hedged + 50% iBoxx EUR Breakeven 10 year Inflation France & Germany Index. Le calcul s'applique à chaque date de calcul de la Valeur Liquidative selon les modalités décrites dans le prospectus. Les sous-performances liées passées au cours des 5 dernières années doivent être récupérées avant toute nouvelle comptabilisation de la commission de performance. Le montant réel varie en fonction de la performance de votre investissement. L'estimation ci-dessus des coûts totaux comprend la moyenne au cours des 5 dernières années. La commission de surperformance est perçue même si la performance de la part sur la période d'observation est négative, tout en restant supérieure à la performance de l'actif de référence.	5,74 EUR

Combien de temps dois-je le conserver, et puis-je retirer de l'argent de façon anticipée?

Période de détention recommandée : Supérieure à 3 ans. Cette durée est basée sur notre évaluation des caractéristiques de risque et de rémunération et des coûts du Fonds. Ce produit est conçu pour un investissement à moyen terme ; vous devez être prêt à conserver votre investissement pendant au moins 3 ans. Vous pouvez obtenir le remboursement de votre investissement à tout moment ou le détenir plus longtemps.

Calendrier des ordres : les ordres de rachat de parts doivent être reçus avant 12:00 (heure de Paris) le jour d'établissement de la valeur liquidative. Veuillez-vous reporter au prospectus CPR Focus Inflation pour plus de détails concernant les rachats. Un mécanisme de plafonnement des rachats (dit « Gates ») peut être mis en œuvre par la société de gestion. Les modalités de fonctionnement sont décrites dans le Prospectus.

Comment puis-je formuler une réclamation?

Si vous avez des réclamations, vous pouvez :

- Envoyer un courrier à CPR Asset Management au 91-93 boulevard Pasteur, 75015 Paris - France
- Envoyer un e-mail à client.servicing@cpram.com

Dans le cas d'une réclamation, vous devez indiquer clairement vos coordonnées (nom, adresse, numéro de téléphone ou adresse e-mail) et fournir une brève explication de votre réclamation. Vous trouverez davantage d'informations sur notre site Internet www.cpram.com.

Si vous avez une réclamation au sujet de la personne qui vous a conseillé ce produit, ou qui vous l'a vendu, vous devez vous rapprocher d'elle pour obtenir toutes les informations concernant la démarche à suivre pour faire une réclamation.

Autres informations pertinentes

Vous trouverez le prospectus, les statuts, les documents d'informations clés pour l'investisseur, les avis aux investisseurs, les rapports financiers et d'autres documents d'information relatifs au Fonds, y compris les diverses politiques publiées du Fonds, sur notre site Internet www.cpram.com. Vous pouvez également demander une copie de ces documents au siège social de la Société de gestion.

Lorsque ce produit est utilisé comme support en unité de compte d'un contrat d'assurance sur la vie ou de capitalisation, les informations complémentaires sur ce contrat, telles que les coûts du contrat, qui ne sont pas compris dans les coûts indiqués dans le présent document, le contact en cas de réclamation et ce qui se passe en cas de défaillance de l'entreprise d'assurance sont présentées dans le document d'informations clés de ce contrat obligatoirement remis par votre assureur ou courtier ou tout autre intermédiaire d'assurance conformément à son obligation légale.

Performance passée : Vous pouvez télécharger les performances passées du Fonds au cours des 10 dernières années sur www.cpram.com.

Scénarios de performance : Vous pouvez consulter les scénarios de performance précédents mis à jour chaque mois sur www.cpram.com.

Produit

CPR Disruption - P (C)

Société de gestion : CPR Asset Management (ci-après : "nous" ou "la société de gestion"), membre du groupe de sociétés Amundi.

FR0010258756 - Devise : EUR

Site Internet de la société de gestion : www.cpram.com

Appelez le +33 153157000 pour de plus amples informations.

L'Autorité des marchés financiers (« AMF ») est chargée du contrôle de CPR ASSET MANAGEMENT en ce qui concerne ce document d'informations clés.

CPR ASSET MANAGEMENT est agréée en France sous le n°GP-01056 et réglementée par l'AMF.

Date de production du document d'informations clés : 07/07/2025.

En quoi consiste ce produit ?

Type : Parts de CPR Disruption, organisme de placement collectif en valeurs mobilières (OPCVM) constitué sous la forme d'un FCP.

Durée : La durée du produit est Lifetime. La Société de gestion peut dissoudre le produit par liquidation ou fusion avec un autre produit conformément aux exigences légales.

Classification AMF (« Autorité des marchés financiers ») : Actions internationales

Objectifs : En souscrivant dans CPR DISRUPTION, vous investissez dans un portefeuille exposé à la performance des actions de sociétés internationales qui établissent ou bénéficient de modèles économiques disruptifs.

L'objectif de gestion de CPR DISRUPTION - P vise à surperformer les marchés d'actions internationaux sur la période de placement recommandée - cinq ans - en exposant le fonds à la performance des actions de sociétés internationales qui établissent ou bénéficient - totalement ou partiellement - de modèles économiques disruptifs. Du fait de son objectif de gestion et de la stratégie poursuivie, il ne peut être indiqué d'indicateur de référence pertinent pour ce FCP. Toutefois, à titre indicatif, l'indice MSCI World converti en € (Dividendes Nets Réinvestis) sera utilisé à posteriori comme indicateur de comparaison des performances. La stratégie de gestion est discrétionnaire et sans contrainte relative à l'indice.

Pour y parvenir, la politique d'investissement vise à exposer le FCP à des sociétés innovantes qui créent un nouveau marché (nouveaux produits, services, solutions, canaux de distribution, etc.) susceptible de concurrencer voir de remplacer les modèles économiques existants. Tous les secteurs économiques peuvent être confrontés à une disruption, par exemple la santé, l'économie internet, la technologie, l'industrie, l'environnement, la finance, etc...

Le FCP sera constitué de deux poches :

- une poche permettant au FCP d'être éligible au PEA, dont la gestion est déléguée à Amundi Asset Management devant générer une performance €STR + un spread négocié dans le contrat de swap, ce spread est susceptible de varier en fonction des conditions de marché. Cette poche représentera environ 90% de l'actif net du fonds et le montant investi en actions sera supérieur à 75% de l'actif net du fonds. Ce portefeuille titre sera échangé par un swap de performance afin d'obtenir la performance taux EuroSTR + un spread négocié dans le contrat de swap, ce spread est susceptible de varier en fonction des conditions de marché.

- une poche de gestion qui expose le FCP à la performance d'une stratégie d'actions de sociétés internationales de modèles économiques disruptifs. La poche de gestion constitue le moteur de performance du FCP. Au sein de cette poche l'exposition actions sera comprise entre 75 et 110 % de ses actifs. Cette poche repose essentiellement sur l'utilisation de Total Return Swaps afin d'obtenir la performance de la stratégie disruptive monde.

Cette politique d'investissement n'implique toutefois pas que les fonds levés seront spécifiquement alloués au financement des entreprises internationales de modèles économiques disruptifs. En effet, le fonds est seulement exposé à cette stratégie.

L'exposition actions sera comprise entre 75% et 110% de l'actif total du portefeuille. Pour la gestion de ses liquidités, le portefeuille pourra investir jusqu'à 25% en produits monétaires et de taux libellés en euros, d'émetteurs publics ou privés appartenant à la catégorie "Investment Grade" au moment de leur acquisition, c'est-à-dire de notations supérieures ou égales à BBB [source S&P/Fitch] ou Baa3 [Source Moody's] ou jugées équivalentes selon les critères de la société de gestion. Des instruments financiers à terme ou des acquisitions et cessions temporaires de titres peuvent être utilisés à titre de couverture et/ou d'exposition.

L'OPC est géré activement. L'indice est utilisé à posteriori comme indicateur de comparaison des performances. La stratégie de gestion est discrétionnaire et sans contrainte relative à l'indice.

L'indice est disponible sur le site : <https://www.msci.com>

Le FCP est soumis à un risque en matière de durabilité au sens du Règlement (UE) 2019/2088 sur la publication d'informations en matière de durabilité dans le secteur des services financiers (dit « Règlement Disclosure ») tel que défini dans le profil de risque du prospectus.

Investisseurs de détail visés : Ce produit s'adresse aux investisseurs, qui ont une connaissance de base et/ou une expérience limitée ou inexistante de l'investissement dans des fonds, qui visent à augmenter la valeur de leur investissement sur la période de détention recommandée avec la capacité de supporter des pertes à hauteur du montant investi.

Le produit n'est pas ouvert aux résidents des Etats Unis d'Amérique/"U.S. Person" (la définition de « U.S. Person » est disponible sur le site internet de la société de gestion www.cpram.com et/ou dans le prospectus).

Rachat et transaction : Les parts peuvent être vendues (remboursées) quotidiennement comme indiqué dans le prospectus au prix de transaction correspondant (valeur liquidative). De plus amples détails sont exposés dans le prospectus de CPR Disruption.

Politique de distribution : Comme il s'agit d'une classe de parts de non-distribution, les revenus de l'investissement sont réinvestis.

Informations complémentaires : Vous pouvez obtenir de plus amples informations sur ce produit, y compris le prospectus et les rapports financiers, gratuitement sur demande auprès de : CPR Asset Management - 91-93, boulevard Pasteur – CS 61595 – 75730 Paris Cedex 15.

La valeur liquidative du produit est disponible sur www.cpram.com

Dépositaire : CACEIS Bank.

Quels sont les risques et qu'est-ce que cela pourrait me rapporter ?

INDICATEUR DE RISQUE



Risque le plus faible

Risque le plus élevé



L'indicateur de risque part de l'hypothèse que vous conservez le produit pendant 5 ans.

L'indicateur synthétique de risque permet d'apprécier le niveau de risque de ce produit par rapport à d'autres. Il indique la probabilité que ce produit enregistre des pertes en cas de mouvements sur les marchés ou d'une impossibilité de notre part de vous payer.

Nous avons classé ce produit dans la classe de risque 4 sur 7, qui est une classe de risque moyenne. Autrement dit, les pertes potentielles liées aux futurs résultats du produit se situent à un niveau moyen et, si la situation venait à se détériorer sur les marchés, il est possible que notre capacité à vous payer en soit affectée.

Risques supplémentaires : Le risque de liquidité du marché peut accentuer la variation des performances du produit.

L'utilisation de produits complexes tels que les produits dérivés peut entraîner une amplification des mouvements de titres dans votre portefeuille.

Ce produit ne prévoyant pas de protection contre les aléas de marché, vous pourriez perdre tout ou partie de votre investissement.

Outre les risques inclus dans l'indicateur de risque, d'autres risques peuvent influencer sur la performance du Fonds. Veuillez vous reporter au prospectus de CPR Disruption.

SCÉNARIOS DE PERFORMANCE

Les scénarios défavorable, intermédiaire et favorable présentés représentent des exemples utilisant les meilleure et pire performances ainsi que la performance moyenne du Fonds au cours des 10 dernières années. Les marchés pourraient évoluer très différemment à l'avenir. Le scénario de tensions montre ce que vous pourriez obtenir dans des situations de marché extrêmes.

Ce que vous obtiendrez de ce produit dépend des performances futures du marché. L'évolution future du marché est aléatoire et ne peut être prédite avec précision.

Période de détention recommandée : 5 ans			
Investissement 10 000 EUR			
Scénarios		Si vous sortez après	
		1 an	5 ans
Minimum	Il n'existe aucun rendement minimal garanti. Vous pourriez perdre tout ou une partie de votre investissement.		
Scénario de tensions	Ce que vous pourriez obtenir après déduction des coûts	€2 940	€2 110
	Rendement annuel moyen	-70,6%	-26,7%
Scénario défavorable	Ce que vous pourriez obtenir après déduction des coûts	€6 790	€9 680
	Rendement annuel moyen	-32,1%	-0,6%
Scénario intermédiaire	Ce que vous pourriez obtenir après déduction des coûts	€10 400	€14 440
	Rendement annuel moyen	4,0%	7,6%
Scénario favorable	Ce que vous pourriez obtenir après déduction des coûts	€13 720	€17 360
	Rendement annuel moyen	37,2%	11,7%

Les chiffres indiqués comprennent tous les coûts du produit lui-même, mais pas nécessairement tous les frais dus à votre conseiller ou distributeur. Ces chiffres ne tiennent pas compte de votre situation fiscale personnelle, qui peut également influencer sur les montants que vous recevrez.

Scénario défavorable : Ce type de scénario s'est produit pour un investissement entre le 28/06/2024 et le 02/07/2025

Scénario intermédiaire : Ce type de scénario s'est produit pour un investissement entre le 31/07/2017 et le 29/07/2022

Scénario favorable : Ce type de scénario s'est produit pour un investissement entre le 31/10/2016 et le 29/10/2021

Que se passe-t-il si CPR Asset Management n'est pas en mesure d'effectuer les versements ?

Le produit est une copropriété d'instruments financiers et de dépôts distincte de la Société de gestion. En cas de défaillance de la Société de gestion, les actifs du produit conservés par le dépositaire ne seront pas affectés. En cas de défaillance du dépositaire, le risque de perte financière du produit est atténué en raison de la ségrégation légale des actifs du dépositaire de ceux du produit.

Que va me coûter cet investissement ?

Il se peut que la personne qui vous vend ce produit ou qui vous fournit des conseils à son sujet vous demande de payer des coûts supplémentaires. Si c'est le cas, cette personne vous informera au sujet de ces coûts et vous montrera l'incidence de ces coûts sur votre investissement.

COÛTS AU FIL DU TEMPS

Les tableaux présentent les montants prélevés sur votre investissement afin de couvrir les différents types de coûts. Ces montants dépendent du montant que vous investissez, du temps pendant lequel vous détenez le produit et du rendement du produit. Les montants indiqués ici sont des illustrations basées sur un exemple de montant d'investissement et des différentes périodes d'investissement possibles.

Nous avons supposé :

– qu'au cours de la première année vous récupéreriez le montant que vous avez investi (rendement annuel de 0 %). Que pour les autres périodes de détention, le produit évolue de la manière indiquée dans le scénario intermédiaire.

- 10 000 EUR sont investis.

Investissement 10 000 EUR

Scénarios	Si vous sortez après	
	1 an	5 ans*
Coûts totaux	€456	€1 502
Incidence des coûts annuels**	4,6%	2,4%

* Période de détention recommandée.

** Elle montre dans quelle mesure les coûts réduisent annuellement votre rendement au cours de la période de détention. Par exemple, elle montre que si vous sortez à la fin de la période de détention recommandée, il est prévu que votre rendement moyen par an soit de 10,03% avant déduction des coûts et de 7,63% après cette déduction.

Ces chiffres comprennent les coûts de distribution maximaux que la personne vous vendant le produit peut vous facturer (3,00% du montant investi / 300 EUR). Cette personne vous informera des coûts de distribution réels.

COMPOSITION DES COÛTS

Coûts ponctuels d'entrée ou de sortie		Si vous sortez après 1 an
Coûts d'entrée	Cela comprend des coûts de distribution de 3,00% du montant investi. Il s'agit du montant maximal que vous paierez. La personne qui vous vend le produit vous informera des coûts réels.	Jusqu'à 300 EUR
Coûts de sortie	Nous ne facturons pas de coûts de sortie pour ce produit, mais la personne qui vous vend le produit peut le faire.	0,00 EUR
Coûts récurrents prélevés chaque année		
Frais de gestion et autres administratifs d'exploitation	coûts 1,52% de la valeur de votre investissement par an. Ce pourcentage est basé sur les coûts réels au cours de la dernière année.	147,44 EUR
Coûts de transaction	0,09% de la valeur de votre investissement par an. Il s'agit d'une estimation des coûts encourus lorsque nous achetons et vendons les investissements sous-jacents pour le produit. Le montant réel variera en fonction du volume de nos achats et ventes.	8,94 EUR
Coûts accessoires prélevés sous certaines conditions spécifiques		
Commissions aux résultats	15,00% de la surperformance annuelle de l'actif de référence 15% TTC de la part de performance supérieure à celle de l'indice MSCI Europe en euros (DNR) réalisée par le FCP au cours de l'exercice dans la limite de 2% de l'actif net.. Le calcul s'applique à chaque date de calcul de la Valeur Liquidative selon les modalités décrites dans le prospectus. Les sous-performances passées au cours des 5 dernières années doivent être récupérées avant toute nouvelle comptabilisation de la commission de performance. Le montant réel varie en fonction de la performance de votre investissement. L'estimation ci-dessus des coûts totaux comprend la moyenne au cours des 5 dernières années. La commission de surperformance est perçue même si la performance de la part sur la période d'observation est négative, tout en restant supérieure à la performance de l'actif de référence.	0,00 EUR

Combien de temps dois-je le conserver, et puis-je retirer de l'argent de façon anticipée?

Période de détention recommandée : 5 ans. Cette durée est basée sur notre évaluation des caractéristiques de risque et de rémunération et des coûts du Fonds. Ce produit est conçu pour un investissement à moyen terme ; vous devez être prêt à conserver votre investissement pendant au moins 5 ans. Vous pouvez obtenir le remboursement de votre investissement à tout moment ou le détenir plus longtemps.

Calendrier des ordres : les ordres de rachat de parts doivent être reçus avant 10:30 (heure de Paris) le jour d'établissement de la valeur liquidative. Veuillez-vous reporter au prospectus CPR Disruption pour plus de détails concernant les rachats. Un mécanisme de plafonnement des rachats (dit « Gates ») peut être mis en œuvre par la société de gestion. Les modalités de fonctionnement sont décrites dans le Prospectus.

Comment puis-je formuler une réclamation?

Si vous avez des réclamations, vous pouvez :

- Envoyer un courrier à CPR Asset Management au 91-93 boulevard Pasteur, 75015 Paris - France
- Envoyer un e-mail à client.servicing@cpram.com

Dans le cas d'une réclamation, vous devez indiquer clairement vos coordonnées (nom, adresse, numéro de téléphone ou adresse e-mail) et fournir une brève explication de votre réclamation. Vous trouverez davantage d'informations sur notre site Internet www.cpram.com.

Si vous avez une réclamation au sujet de la personne qui vous a conseillé ce produit, ou qui vous l'a vendu, vous devez vous rapprocher d'elle pour obtenir toutes les informations concernant la démarche à suivre pour faire une réclamation.

Autres informations pertinentes

Vous trouverez le prospectus, les statuts, les documents d'informations clés pour l'investisseur, les avis aux investisseurs, les rapports financiers et d'autres documents d'information relatifs au Fonds, y compris les diverses politiques publiées du Fonds, sur notre site Internet www.cpram.com. Vous pouvez également demander une copie de ces documents au siège social de la Société de gestion.

Lorsque ce produit est utilisé comme support en unité de compte d'un contrat d'assurance sur la vie ou de capitalisation, les informations complémentaires sur ce contrat, telles que les coûts du contrat, qui ne sont pas compris dans les coûts indiqués dans le présent document, le contact en cas de réclamation et ce qui se passe en cas de défaillance de l'entreprise d'assurance sont présentées dans le document d'informations clés de ce contrat obligatoirement remis par votre assureur ou courtier ou tout autre intermédiaire d'assurance conformément à son obligation légale.

Performance passée : Vous pouvez télécharger les performances passées du Fonds au cours des 10 dernières années sur www.cpram.com.

Scénarios de performance : Vous pouvez consulter les scénarios de performance précédents mis à jour chaque mois sur www.cpram.com.

Produit

CPR Croissance Réactive - P

Société de gestion : CPR Asset Management (ci-après : "nous" ou "la société de gestion"), membre du groupe de sociétés Amundi.

FR0010097683 - Devise : EUR

Site Internet de la société de gestion : www.cpram.com

Appelez le +33 153157000 pour de plus amples informations.

L'Autorité des marchés financiers (« AMF ») est chargée du contrôle de CPR ASSET MANAGEMENT en ce qui concerne ce document d'informations clés.

CPR ASSET MANAGEMENT est agréée en France sous le n°GP-01056 et réglementée par l'AMF.

Date de production du document d'informations clés : 21/05/2025.

En quoi consiste ce produit ?

Type : Parts de CPR Croissance Réactive, organisme de placement collectif en valeurs mobilières (OPCVM) constitué sous la forme d'un FCP.

Durée : La durée du produit est de 99 ans. La Société de gestion peut dissoudre le produit par liquidation ou fusion avec un autre produit conformément aux exigences légales.

Classification AMF (« Autorité des marchés financiers ») : Non applicable

Objectifs : En souscrivant dans CPR Croissance Réactive, vous investissez dans un portefeuille diversifié international associant plusieurs classes d'actifs entre elles : actions (y compris les petites capitalisations), taux, crédit (y compris les titres de catégorie "Speculative Grade", c'est-à-dire de notations inférieures ou égales à BB+ [Source S&P/Fitch] ou Ba1 [Source Moody's] ou jugées équivalentes selon les critères de la société de gestion), placements monétaires, change, matières premières (hors agricoles), stratégies alternatives, ayant trait à toutes les zones géographiques (y compris pays émergents). La gestion est active. Le fonds peut adopter tour à tour un profil à dominante obligataire ou actions. Il sera majoritairement investi en OPC.

L'objectif de gestion consiste à obtenir sur le moyen terme - 4 ans minimum - une performance annualisée, nette de frais, supérieure de 3,50% à l'indice €STR capitalisé avec une volatilité maximale prévisionnelle de 15%.

Pour y parvenir, l'équipe de gestion détermine une allocation entre actions, obligations et instruments du marché monétaire qui peut s'éloigner des proportions de l'indice tout en respectant la volatilité maximum. Elle procède ensuite à une allocation géographique et/ou thématique et au choix des supports correspondants. Ces décisions sont prises en fonction de ses anticipations de marchés, de données financières et de risque.

Le fonds pourra également être investi en titres vifs ou utiliser des produits dérivés afin de recomposer une exposition de manière synthétique, compléter ou couvrir l'exposition du fonds sur une classe d'actifs donnée.

Le portefeuille peut-être investi jusqu'à 100% de l'actif net en OPC. Cette limite pourrait toutefois être temporairement dépassée lors d'opérations simultanées d'investissement et de désinvestissement sur des OPC en raison des délais de règlement et livraison applicables.

L'exposition actions sera comprise entre 0% et 80% de l'actif total du portefeuille.

La part des investissements en produits de taux et monétaires (y compris via des OPC) sera comprise entre 20% et 80% de l'actif total du fonds.

La société de gestion s'appuie, pour l'évaluation du risque et de la catégorie de crédit, sur ses équipes et sa propre méthodologie qui intègre, parmi d'autres facteurs, les notations émises par les principales agences de notation.

Dans la limite de 30% de son actif, le fonds peut être exposé à des titres de catégorie "Speculative Grade", c'est-à-dire de notations inférieures ou égales à BB+ [Source S&P/Fitch] ou Ba1 [Source Moody's] ou jugées équivalentes selon les critères de la société de gestion. La dégradation d'un émetteur par une ou plusieurs agences de notation n'entraîne pas de façon systématique la cession des titres concernés, la société de gestion s'appuie sur son évaluation interne pour évaluer l'opportunité de conserver ou non les titres en portefeuille.

La sensibilité du portefeuille, indicateur qui mesure l'impact de la variation des taux d'intérêt sur la performance, est comprise entre [-2 ; +5].

Des instruments financiers à terme ou des acquisitions et cessions temporaires de titres peuvent être utilisés à titre de couverture et/ou d'exposition.

L'OPC est géré activement et vise à obtenir une performance supérieure à celle de son indice de référence. Sa gestion est discrétionnaire : il est principalement exposé aux émetteurs de l'indice de référence et peut être exposé à des émetteurs non inclus dans cet indice. La stratégie de gestion intègre un suivi de l'écart du niveau de risque du portefeuille par rapport à celui de l'indice. Un écart significatif par rapport au niveau de risque de cet indice est anticipé. CPR Croissance Réactive privilégiera des OPC (y compris ETF) intégrant une approche ESG (critères Environnementaux, Sociaux et de Gouvernance) dans leur processus d'investissement(1). Le FCP privilégiera la sélection d'ETF gérés par le groupe Amundi dès lors que la stratégie recherchée est proposée par le groupe Amundi.

(1) Les fonds sélectionnés peuvent a priori mettre en place des approches ESG différentes et indépendantes les unes des autres.

L'indicateur de référence est disponible sur le site : <https://www.emmi-benchmarks.eu/>

Le FCP promeut des critères environnementaux, sociaux et de gouvernance (ESG) au sens de l'article 8 du Règlement (UE) 2019/2088 sur la publication d'informations en matière de durabilité dans le secteur des services financiers (dit « Règlement Disclosure »).

Le FCP est soumis à un risque en matière de durabilité tel que défini dans le profil de risque du prospectus.

L'indice de référence n'évalue pas ou n'inclut pas ses constituants en fonction des caractéristiques environnementales et/ou sociales et n'est donc pas aligné sur les caractéristiques ESG promues par le portefeuille.

Investisseurs de détail visés : Ce produit s'adresse aux investisseurs, qui ont une connaissance de base et/ou une expérience limitée ou inexistante de l'investissement dans des fonds, qui visent à augmenter la valeur de leur investissement sur la période de détention recommandée avec la capacité de supporter des pertes à hauteur du montant investi.

Le produit n'est pas ouvert aux résidents des Etats Unis d'Amérique/"U.S. Person" (la définition de « U.S. Person » est disponible sur le site internet de la société de gestion www.cpram.com et/ou dans le prospectus).

Rachat et transaction : Les parts peuvent être vendues (remboursées) quotidiennement comme indiqué dans le prospectus au prix de transaction correspondant (valeur liquidative). De plus amples détails sont exposés dans le prospectus de CPR Croissance Réactive.

Politique de distribution : Comme il s'agit d'une classe de parts de non-distribution, les revenus de l'investissement sont réinvestis.

Informations complémentaires : Vous pouvez obtenir de plus amples informations sur ce produit, y compris le prospectus et les rapports financiers, gratuitement sur demande auprès de : CPR Asset Management - 91-93, boulevard Pasteur – CS 61595 – 75730 Paris Cedex 15.

La valeur liquidative du produit est disponible sur www.cpram.com

Dépositaire : CACEIS Bank.

Quels sont les risques et qu'est-ce que cela pourrait me rapporter ?

INDICATEUR DE RISQUE



Risque le plus faible

Risque le plus élevé



L'indicateur de risque part de l'hypothèse que vous conservez le produit pendant Supérieure à 4 ans.

L'indicateur synthétique de risque permet d'apprécier le niveau de risque de ce produit par rapport à d'autres. Il indique la probabilité que ce produit enregistre des pertes en cas de mouvements sur les marchés ou d'une impossibilité de notre part de vous payer.

Nous avons classé ce produit dans la classe de risque 3 sur 7, qui est une classe de risque entre basse et moyenne. Autrement dit, les pertes potentielles liées aux futurs résultats du produit se situent à un niveau entre faible et moyen et, si la situation venait à se détériorer sur les marchés, il est peu probable que notre capacité à vous payer en soit affectée.

Risques supplémentaires : Le risque de liquidité du marché peut accentuer la variation des performances du produit.

L'utilisation de produits complexes tels que les produits dérivés peut entraîner une amplification des mouvements de titres dans votre portefeuille.

Ce produit ne prévoyant pas de protection contre les aléas de marché, vous pourriez perdre tout ou partie de votre investissement.

Outre les risques inclus dans l'indicateur de risque, d'autres risques peuvent influencer sur la performance du Fonds. Veuillez vous reporter au prospectus de CPR Croissance Reactive.

SCÉNARIOS DE PERFORMANCE

Les scénarios défavorable, intermédiaire et favorable présentés représentent des exemples utilisant les meilleure et pire performances ainsi que la performance moyenne du Fonds au cours des 10 dernières années. Les marchés pourraient évoluer très différemment à l'avenir. Le scénario de tensions montre ce que vous pourriez obtenir dans des situations de marché extrêmes.

Ce que vous obtiendrez de ce produit dépend des performances futures du marché. L'évolution future du marché est aléatoire et ne peut être prédite avec précision.

Période de détention recommandée : Supérieure à 4 ans			
Investissement 10 000 EUR			
Scénarios		Si vous sortez après	
		1 an	Supérieure à 4 ans
Minimum	Il n'existe aucun rendement minimal garanti. Vous pourriez perdre tout ou une partie de votre investissement.		
Scénario de tensions	Ce que vous pourriez obtenir après déduction des coûts	€7 340	€7 330
	Rendement annuel moyen	-26,6%	-7,5%
Scénario défavorable	Ce que vous pourriez obtenir après déduction des coûts	€8 500	€8 740
	Rendement annuel moyen	-15,0%	-3,3%
Scénario intermédiaire	Ce que vous pourriez obtenir après déduction des coûts	€9 570	€9 790
	Rendement annuel moyen	-4,3%	-0,5%
Scénario favorable	Ce que vous pourriez obtenir après déduction des coûts	€10 700	€10 980
	Rendement annuel moyen	7,0%	2,4%

Les chiffres indiqués comprennent tous les coûts du produit lui-même, mais pas nécessairement tous les frais dus à votre conseiller ou distributeur. Ces chiffres ne tiennent pas compte de votre situation fiscale personnelle, qui peut également influencer sur les montants que vous recevrez.

Scénario défavorable : Ce type de scénario s'est produit pour un investissement entre le 29/05/2015 et le 31/05/2019

Scénario intermédiaire : Ce type de scénario s'est produit pour un investissement entre le 30/04/2019 et le 28/04/2023

Scénario favorable : Ce type de scénario s'est produit pour un investissement entre le 31/03/2020 et le 28/03/2024

Que se passe-t-il si CPR Asset Management n'est pas en mesure d'effectuer les versements ?

Le produit est une copropriété d'instruments financiers et de dépôts distincte de la Société de gestion. En cas de défaillance de la Société de gestion, les actifs du produit conservés par le dépositaire ne seront pas affectés. En cas de défaillance du dépositaire, le risque de perte financière du produit est atténué en raison de la ségrégation légale des actifs du dépositaire de ceux du produit.

Que va me coûter cet investissement ?

Il se peut que la personne qui vous vend ce produit ou qui vous fournit des conseils à son sujet vous demande de payer des coûts supplémentaires. Si c'est le cas, cette personne vous informera au sujet de ces coûts et vous montrera l'incidence de ces coûts sur votre investissement.

COÛTS AU FIL DU TEMPS

Les tableaux présentent les montants prélevés sur votre investissement afin de couvrir les différents types de coûts. Ces montants dépendent du montant que vous investissez, du temps pendant lequel vous détenez le produit et du rendement du produit. Les montants indiqués ici sont des illustrations basées sur un exemple de montant d'investissement et des différentes périodes d'investissement possibles.

Nous avons supposé :

– qu'au cours de la première année vous récupéreriez le montant que vous avez investi (rendement annuel de 0 %). Que pour les autres périodes de détention, le produit évolue de la manière indiquée dans le scénario intermédiaire.

- 10 000 EUR sont investis.

Investissement 10 000 EUR		
Scénarios	Si vous sortez après	
	1 an	Supérieure à 4 ans*
Coûts totaux	€720	€1 443
Incidence des coûts annuels**	7,3%	3,6%

* Période de détention recommandée.

** Elle montre dans quelle mesure les coûts réduisent annuellement votre rendement au cours de la période de détention. Par exemple, elle montre que si vous sortez à la fin de la période de détention recommandée, il est prévu que votre rendement moyen par an soit de 3,10% avant déduction des coûts et de -0,53% après cette déduction.

Ces chiffres comprennent les coûts de distribution maximaux que la personne vous vendant le produit peut vous facturer (5,00% du montant investi / 500 EUR). Cette personne vous informera des coûts de distribution réels.

COMPOSITION DES COÛTS

Coûts ponctuels d'entrée ou de sortie		Si vous sortez après 1 an
Coûts d'entrée	Cela comprend des coûts de distribution de 5,00% du montant investi. Il s'agit du montant maximal que vous paierez. La personne qui vous vend le produit vous informera des coûts réels.	Jusqu'à 500 EUR
Coûts de sortie	Nous ne facturons pas de coûts de sortie pour ce produit, mais la personne qui vous vend le produit peut le faire.	0,00 EUR
Coûts récurrents prélevés chaque année		
Frais de gestion et autres administratifs d'exploitation	coûts 1,94% de la valeur de votre investissement par an. Ce pourcentage est basé sur les coûts réels au cours de la dernière ou année.	184,59 EUR
Coûts de transaction	0,38% de la valeur de votre investissement par an. Il s'agit d'une estimation des coûts encourus lorsque nous achetons et vendons les investissements sous-jacents pour le produit. Le montant réel variera en fonction du volume de nos achats et ventes.	36,36 EUR
Coûts accessoires prélevés sous certaines conditions spécifiques		
Commissions liées aux résultats	20,00% de la surperformance annuelle de l'actif de référence Indice de référence : ESTR capitalisé + 3,50%. Le calcul s'applique à chaque date de calcul de la Valeur Liquidative selon les modalités décrites dans le prospectus. Les sous-performances passées au cours des 5 dernières années doivent être récupérées avant toute nouvelle comptabilisation de la commission de performance. Le montant réel varie en fonction de la performance de votre investissement. L'estimation ci-dessus des coûts totaux comprend la moyenne au cours des 5 dernières années. La commission de surperformance est perçue même si la performance de la part sur la période d'observation est négative, tout en restant supérieure à la performance de l'actif de référence.	0,00 EUR

Combien de temps dois-je le conserver, et puis-je retirer de l'argent de façon anticipée?

Période de détention recommandée : Supérieure à 4 ans. Cette durée est basée sur notre évaluation des caractéristiques de risque et de rémunération et des coûts du Fonds. Ce produit est conçu pour un investissement à moyen terme ; vous devez être prêt à conserver votre investissement pendant au moins 4 ans. Vous pouvez obtenir le remboursement de votre investissement à tout moment ou le détenir plus longtemps.

Calendrier des ordres : les ordres de rachat de parts doivent être reçus avant 12:00 (heure de Paris) le jour d'établissement de la valeur liquidative. Veuillez-vous reporter au prospectus CPR Croissance Reactive pour plus de détails concernant les rachats. Un mécanisme de plafonnement des rachats (dit « Gates ») peut être mis en œuvre par la société de gestion. Les modalités de fonctionnement sont décrites dans le Prospectus.

Comment puis-je formuler une réclamation?

Si vous avez des réclamations, vous pouvez :

- Envoyer un courrier à CPR Asset Management au 91-93 boulevard Pasteur, 75015 Paris - France
- Envoyer un e-mail à client.servicing@cpram.com

Dans le cas d'une réclamation, vous devez indiquer clairement vos coordonnées (nom, adresse, numéro de téléphone ou adresse e-mail) et fournir une brève explication de votre réclamation. Vous trouverez davantage d'informations sur notre site Internet www.cpram.com.

Si vous avez une réclamation au sujet de la personne qui vous a conseillé ce produit, ou qui vous l'a vendu, vous devez vous rapprocher d'elle pour obtenir toutes les informations concernant la démarche à suivre pour faire une réclamation.

Autres informations pertinentes

Vous trouverez le prospectus, les statuts, les documents d'informations clés pour l'investisseur, les avis aux investisseurs, les rapports financiers et d'autres documents d'information relatifs au Fonds, y compris les diverses politiques publiées du Fonds, sur notre site Internet www.cpram.com. Vous pouvez également demander une copie de ces documents au siège social de la Société de gestion.

Lorsque ce produit est utilisé comme support en unité de compte d'un contrat d'assurance sur la vie ou de capitalisation, les informations complémentaires sur ce contrat, telles que les coûts du contrat, qui ne sont pas compris dans les coûts indiqués dans le présent document, le contact en cas de réclamation et ce qui se passe en cas de défaillance de l'entreprise d'assurance sont présentées dans le document d'informations clés de ce contrat obligatoirement remis par votre assureur ou courtier ou tout autre intermédiaire d'assurance conformément à son obligation légale.

Performance passée : Vous pouvez télécharger les performances passées du Fonds au cours des 10 dernières années sur www.cpram.com.

Scénarios de performance : Vous pouvez consulter les scénarios de performance précédents mis à jour chaque mois sur www.cpram.com.

Produit

CPR Croissance Dynamique - P

Société de gestion : CPR Asset Management (ci-après : "nous" ou "la société de gestion"), membre du groupe de sociétés Amundi.

FR0010097642 - Devise : EUR

Site Internet de la société de gestion : www.cpram.com

Appelez le +33 153157000 pour de plus amples informations.

L'Autorité des marchés financiers (« AMF ») est chargée du contrôle de CPR ASSET MANAGEMENT en ce qui concerne ce document d'informations clés.

CPR ASSET MANAGEMENT est agréée en France sous le n°GP-01056 et réglementée par l'AMF.

Date de production du document d'informations clés : 16/05/2025.

En quoi consiste ce produit ?

Type : Parts de CPR Croissance Dynamique, organisme de placement collectif en valeurs mobilières (OPCVM) constitué sous la forme d'un FCP.

Durée : La durée du produit est de 99 ans. La Société de gestion peut dissoudre le produit par liquidation ou fusion avec un autre produit conformément aux exigences légales.

Classification AMF (« Autorité des marchés financiers ») : Non applicable

Objectifs : En souscrivant dans CPR Croissance Dynamique, vous investissez dans un portefeuille diversifié international associant plusieurs classes d'actifs entre elles : actions (y compris les petites capitalisations), taux, crédit (y compris de catégorie "Speculative Grade"), placements monétaires, change, matières premières (hors agricoles), stratégies alternatives, ayant trait à toutes les zones géographiques (y compris pays émergents). Le FCP sera majoritairement exposé sur la classe d'actif « Actions ». Il sera majoritairement investi en OPC (y compris ETF). Le FCP privilégiera la sélection d'ETF gérés par le groupe Amundi dès lors que la stratégie recherchée est proposée par le groupe Amundi.

L'objectif de gestion consiste à obtenir sur le long terme une performance supérieure à l'indice composite (20% JP Morgan Global Government Bond Index (GBI Global) Hedgé (couvert en euro) + 80% MSCI World libellé en euro (NR) avec une volatilité prévisionnelle maximale de 20%.

Pour y parvenir, l'équipe de gestion détermine une allocation entre actions, obligations et instruments du marché monétaire qui peut s'éloigner des proportions de l'indice tout en respectant la volatilité maximum. Elle procède ensuite à une allocation géographique et/ou thématique et au choix des supports correspondants. Ces décisions sont prises en fonction de ses anticipations de marchés, de données financières et de risque.

Le portefeuille peut être investi jusqu'à 100% de l'actif net en OPC. Cette limite pourrait toutefois être temporairement dépassée lors d'opérations simultanées d'investissement et de désinvestissement en raison des délais de règlement et livraison applicables. L'exposition actions sera comprise entre 50% et 100% de l'actif total du portefeuille.

La part des investissements en supports obligataires et monétaires (y compris via des OPC) sera comprise entre 0% et 50% de l'actif total du portefeuille.

Le FCP pourra être exposé au risque crédit sur des titres appartenant à la catégorie "Investment Grade" au moment de leur acquisition, c'est-à-dire de notations supérieures ou égales à BBB- [Source S&P/Fitch] ou Baa3 [Source Moody's] ou jugées équivalentes selon les critères de la société de gestion, et/ou "Speculative Grade", c'est-à-dire de notations inférieures ou égales à BB+ [Source S&P/Fitch] ou Ba1 [Source Moody's] ou jugées équivalentes selon les critères de la société de gestion, avec une limite maximum de 50% de l'actif net sur la catégorie "Speculative Grade".

La sensibilité du portefeuille, indicateur qui mesure l'impact de la variation des taux d'intérêt sur la performance, est comprise entre [-2 ; +4].

Des instruments financiers à terme ou des acquisitions et cessions temporaires de titres peuvent être utilisés à titre de couverture et/ou d'exposition.

L'OPC est géré activement et vise à obtenir une performance supérieure à celle de son indice de référence. Sa gestion est discrétionnaire : il est principalement exposé aux émetteurs de l'indice de référence et peut être exposé à des émetteurs non inclus dans cet indice. La stratégie de gestion intègre un suivi de l'écart du niveau de risque du portefeuille par rapport à celui de l'indice. Un écart significatif par rapport au niveau de risque de cet indice est anticipé.

L'indicateur de référence JP Morgan Government Bond Index Global (GBI Global) Hedgé (couvert en euro) est disponible sur le site : <https://markets.jpmorgan.com> et l'indicateur de référence MSCI World libellé en euro (NR) est disponible sur le site : www.msci.com.

Le FCP promeut des critères environnementaux, sociaux et de gouvernance (ESG) au sens de l'article 8 du Règlement (UE) 2019/2088 sur la publication d'informations en matière de durabilité dans le secteur des services financiers (dit « Règlement Disclosure »).

Le FCP est soumis à un risque en matière de durabilité tel que défini dans le profil de risque du prospectus.

L'indice de référence n'évalue pas ou n'inclut pas ses constituants en fonction des caractéristiques environnementales et/ou sociales et n'est donc pas aligné sur les caractéristiques ESG promues par le portefeuille.

Investisseurs de détail visés : Ce produit s'adresse aux investisseurs, qui ont une connaissance de base et/ou une expérience limitée ou inexistante de l'investissement dans des fonds, qui visent à augmenter la valeur de leur investissement sur la période de détention recommandée avec la capacité de supporter des pertes à hauteur du montant investi.

Le produit n'est pas ouvert aux résidents des Etats Unis d'Amérique/"U.S. Person" (la définition de « U.S. Person » est disponible sur le site internet de la société de gestion www.cpram.com et/ou dans le prospectus).

Rachat et transaction : Les parts peuvent être vendues (remboursées) quotidiennement comme indiqué dans le prospectus au prix de transaction correspondant (valeur liquidative). De plus amples détails sont exposés dans le prospectus de CPR Croissance Dynamique.

Politique de distribution : Comme il s'agit d'une classe de parts de non-distribution, les revenus de l'investissement sont réinvestis.

Informations complémentaires : Vous pouvez obtenir de plus amples informations sur ce produit, y compris le prospectus et les rapports financiers, gratuitement sur demande auprès de : CPR Asset Management - 91-93, boulevard Pasteur – CS 61595 – 75730 Paris Cedex 15.

La valeur liquidative du produit est disponible sur www.cpram.com

Dépositaire : CACEIS Bank.

Quels sont les risques et qu'est-ce que cela pourrait me rapporter ?

INDICATEUR DE RISQUE



Risque le plus faible

Risque le plus élevé



L'indicateur de risque part de l'hypothèse que vous conservez le produit pendant 5 ans.

L'indicateur synthétique de risque permet d'apprécier le niveau de risque de ce produit par rapport à d'autres. Il indique la probabilité que ce produit enregistre des pertes en cas de mouvements sur les marchés ou d'une impossibilité de notre part de vous payer.

Nous avons classé ce produit dans la classe de risque 4 sur 7, qui est une classe de risque moyenne. Autrement dit, les pertes potentielles liées aux futurs résultats du produit se situent à un niveau moyen et, si la situation venait à se détériorer sur les marchés, il est possible que notre capacité à vous payer en soit affectée.

Risques supplémentaires : Le risque de liquidité du marché peut accentuer la variation des performances du produit.

L'utilisation de produits complexes tels que les produits dérivés peut entraîner une amplification des mouvements de titres dans votre portefeuille.

Ce produit ne prévoyant pas de protection contre les aléas de marché, vous pourriez perdre tout ou partie de votre investissement.

Outre les risques inclus dans l'indicateur de risque, d'autres risques peuvent influencer sur la performance du Fonds. Veuillez vous reporter au prospectus de CPR Croissance Dynamique.

SCÉNARIOS DE PERFORMANCE

Les scénarios défavorable, intermédiaire et favorable présentés représentent des exemples utilisant les meilleure et pire performances ainsi que la performance moyenne du Fonds au cours des 10 dernières années. Les marchés pourraient évoluer très différemment à l'avenir. Le scénario de tensions montre ce que vous pourriez obtenir dans des situations de marché extrêmes.

Ce que vous obtiendrez de ce produit dépend des performances futures du marché. L'évolution future du marché est aléatoire et ne peut être prédite avec précision.

Période de détention recommandée : 5 ans			
Investissement 10 000 EUR			
Scénarios		Si vous sortez après	
		1 an	5 ans
Minimum	Il n'existe aucun rendement minimal garanti. Vous pourriez perdre tout ou une partie de votre investissement.		
Scénario de tensions	Ce que vous pourriez obtenir après déduction des coûts	€5 130	€4 790
	Rendement annuel moyen	-48,7%	-13,7%
Scénario défavorable	Ce que vous pourriez obtenir après déduction des coûts	€8 180	€9 530
	Rendement annuel moyen	-18,2%	-1,0%
Scénario intermédiaire	Ce que vous pourriez obtenir après déduction des coûts	€10 010	€13 050
	Rendement annuel moyen	0,1%	5,5%
Scénario favorable	Ce que vous pourriez obtenir après déduction des coûts	€12 800	€15 860
	Rendement annuel moyen	28,0%	9,7%

Les chiffres indiqués comprennent tous les coûts du produit lui-même, mais pas nécessairement tous les frais dus à votre conseiller ou distributeur. Ces chiffres ne tiennent pas compte de votre situation fiscale personnelle, qui peut également influencer sur les montants que vous recevrez.

Scénario défavorable : Ce type de scénario s'est produit pour un investissement entre le 28/03/2024 et le 07/05/2025

Scénario intermédiaire : Ce type de scénario s'est produit pour un investissement entre le 31/07/2017 et le 29/07/2022

Scénario favorable : Ce type de scénario s'est produit pour un investissement entre le 31/03/2020 et le 31/03/2025

Que se passe-t-il si CPR Asset Management n'est pas en mesure d'effectuer les versements ?

Le produit est une copropriété d'instruments financiers et de dépôts distincte de la Société de gestion. En cas de défaillance de la Société de gestion, les actifs du produit conservés par le dépositaire ne seront pas affectés. En cas de défaillance du dépositaire, le risque de perte financière du produit est atténué en raison de la ségrégation légale des actifs du dépositaire de ceux du produit.

Que va me coûter cet investissement ?

Il se peut que la personne qui vous vend ce produit ou qui vous fournit des conseils à son sujet vous demande de payer des coûts supplémentaires. Si c'est le cas, cette personne vous informera au sujet de ces coûts et vous montrera l'incidence de ces coûts sur votre investissement.

COÛTS AU FIL DU TEMPS

Les tableaux présentent les montants prélevés sur votre investissement afin de couvrir les différents types de coûts. Ces montants dépendent du montant que vous investissez, du temps pendant lequel vous détenez le produit et du rendement du produit. Les montants indiqués ici sont des illustrations basées sur un exemple de montant d'investissement et des différentes périodes d'investissement possibles.

Nous avons supposé :

– qu'au cours de la première année vous récupéreriez le montant que vous avez investi (rendement annuel de 0 %). Que pour les autres périodes de détention, le produit évolue de la manière indiquée dans le scénario intermédiaire.

- 10 000 EUR sont investis.

Investissement 10 000 EUR		
Scénarios	Si vous sortez après	
	1 an	5 ans*
Coûts totaux	€689	€1 854
Incidence des coûts annuels**	7,0%	3,2%

* Période de détention recommandée.

** Elle montre dans quelle mesure les coûts réduisent annuellement votre rendement au cours de la période de détention. Par exemple, elle montre que si vous sortez à la fin de la période de détention recommandée, il est prévu que votre rendement moyen par an soit de 8,68% avant déduction des coûts et de 5,47% après cette déduction.

Ces chiffres comprennent les coûts de distribution maximaux que la personne vous vendant le produit peut vous facturer (5,00% du montant investi / 500 EUR). Cette personne vous informera des coûts de distribution réels.

COMPOSITION DES COÛTS

Coûts ponctuels d'entrée ou de sortie		Si vous sortez après 1 an
Coûts d'entrée	Cela comprend des coûts de distribution de 5,00% du montant investi. Il s'agit du montant maximal que vous paierez. La personne qui vous vend le produit vous informera des coûts réels.	Jusqu'à 500 EUR
Coûts de sortie	Nous ne facturons pas de coûts de sortie pour ce produit, mais la personne qui vous vend le produit peut le faire.	0,00 EUR
Coûts récurrents prélevés chaque année		
Frais de gestion et autres administratifs d'exploitation	coûts 1,77% de la valeur de votre investissement par an. Ce pourcentage est basé sur les coûts réels au cours de la dernière année.	168,44 EUR
Coûts de transaction	0,22% de la valeur de votre investissement par an. Il s'agit d'une estimation des coûts encourus lorsque nous achetons et vendons les investissements sous-jacents pour le produit. Le montant réel variera en fonction du volume de nos achats et ventes.	21,02 EUR
Coûts accessoires prélevés sous certaines conditions spécifiques		
Commissions aux résultats	20,00% de la surperformance annuelle de l'actif de référence. Indice de référence : 20% JP Morgan Government Bond Index Global (GBI Global) Hedgé (couvert en euros) + 80% MSCI World libellé en euro (dividendes nets réinvestis). Le calcul s'applique à chaque date de calcul de la Valeur Liquidative selon les modalités décrites dans le prospectus. Les sous-performances passées au cours des 5 dernières années doivent être récupérées avant toute nouvelle comptabilisation de la commission de performance. Le montant réel varie en fonction de la performance de votre investissement. L'estimation ci-dessus des coûts totaux comprend la moyenne au cours des 5 dernières années. La commission de surperformance est perçue même si la performance de la part sur la période d'observation est négative, tout en restant supérieure à la performance de l'actif de référence.	0,00 EUR

Combien de temps dois-je le conserver, et puis-je retirer de l'argent de façon anticipée?

Période de détention recommandée : 5 ans. Cette durée est basée sur notre évaluation des caractéristiques de risque et de rémunération et des coûts du Fonds. Ce produit est conçu pour un investissement à moyen terme ; vous devez être prêt à conserver votre investissement pendant au moins 5 ans. Vous pouvez obtenir le remboursement de votre investissement à tout moment ou le détenir plus longtemps.

Calendrier des ordres : les ordres de rachat de parts doivent être reçus avant 12:00 (heure de Paris) le jour d'établissement de la valeur liquidative. Veuillez-vous reporter au prospectus CPR Croissance Dynamique pour plus de détails concernant les rachats. Un mécanisme de plafonnement des rachats (dit « Gates ») peut être mis en œuvre par la société de gestion. Les modalités de fonctionnement sont décrites dans le Prospectus.

Comment puis-je formuler une réclamation?

Si vous avez des réclamations, vous pouvez :

- Envoyer un courrier à CPR Asset Management au 91-93 boulevard Pasteur, 75015 Paris - France
- Envoyer un e-mail à client.servicing@cpram.com

Dans le cas d'une réclamation, vous devez indiquer clairement vos coordonnées (nom, adresse, numéro de téléphone ou adresse e-mail) et fournir une brève explication de votre réclamation. Vous trouverez davantage d'informations sur notre site Internet www.cpram.com.

Si vous avez une réclamation au sujet de la personne qui vous a conseillé ce produit, ou qui vous l'a vendu, vous devez vous rapprocher d'elle pour obtenir toutes les informations concernant la démarche à suivre pour faire une réclamation.

Autres informations pertinentes

Vous trouverez le prospectus, les statuts, les documents d'informations clés pour l'investisseur, les avis aux investisseurs, les rapports financiers et d'autres documents d'information relatifs au Fonds, y compris les diverses politiques publiées du Fonds, sur notre site Internet www.cpram.com. Vous pouvez également demander une copie de ces documents au siège social de la Société de gestion.

Lorsque ce produit est utilisé comme support en unité de compte d'un contrat d'assurance sur la vie ou de capitalisation, les informations complémentaires sur ce contrat, telles que les coûts du contrat, qui ne sont pas compris dans les coûts indiqués dans le présent document, le contact en cas de réclamation et ce qui se passe en cas de défaillance de l'entreprise d'assurance sont présentées dans le document d'informations clés de ce contrat obligatoirement remis par votre assureur ou courtier ou tout autre intermédiaire d'assurance conformément à son obligation légale.

Performance passée : Vous pouvez télécharger les performances passées du Fonds au cours des 10 dernières années sur www.cpram.com.

Scénarios de performance : Vous pouvez consulter les scénarios de performance précédents mis à jour chaque mois sur www.cpram.com.

Produit

CPR Croissance Défensive - P

Société de gestion : CPR Asset Management (ci-après : "nous" ou "la société de gestion"), membre du groupe de sociétés Amundi.

FR0010097667 - Devise : EUR

Site Internet de la société de gestion : www.cpram.com

Appelez le +33 153157000 pour de plus amples informations.

L'Autorité des marchés financiers (« AMF ») est chargée du contrôle de CPR ASSET MANAGEMENT en ce qui concerne ce document d'informations clés.

CPR ASSET MANAGEMENT est agréée en France sous le n°GP-01056 et réglementée par l'AMF.

Date de production du document d'informations clés : 01/08/2025.

En quoi consiste ce produit ?

Type : Parts de CPR Croissance Défensive, organisme de placement collectif en valeurs mobilières (OPCVM) constitué sous la forme d'un FCP.

Durée : La durée du produit est indéterminée. La Société de gestion peut dissoudre le produit par liquidation ou fusion avec un autre produit conformément aux exigences légales.

Classification AMF (« Autorité des marchés financiers ») : Non applicable

Objectifs : En souscrivant dans CPR Croissance Défensive, vous investissez dans un portefeuille diversifié international associant plusieurs classes d'actifs entre elles : actions (y compris les petites capitalisations), taux, crédit (y compris de catégorie "Speculative Grade", c'est-à-dire de notations inférieures ou égales à BB+ [Source S&P/Fitch] ou Ba1 [Source Moody's] ou jugées équivalentes selon les critères de la société de gestion), placements monétaires, change, matières premières (hors agricoles), stratégies alternatives ayant trait à toutes les zones géographiques (y compris pays émergents). Le FCP sera majoritairement investi sur la classe d'actif "Taux" et sera limité à une exposition aux actifs risqués* comprise entre 0% et 40% maximum de l'actif total du fonds.

* Le terme "actifs risqués" est défini à la rubrique stratégie d'investissement du prospectus du FCP.

L'objectif de gestion consiste à réaliser, sur la période de détention recommandée (2 ans), une performance annuelle, nette de frais, supérieure de 1,50% à l'indice €STR avec une volatilité annuelle prévisionnelle maximale de 7%.

Pour y parvenir, l'équipe de gestion détermine une allocation entre actions, obligations et instruments du marché monétaire qui peut s'éloigner des proportions de l'indice tout en respectant la volatilité maximum. Elle procède ensuite à une allocation géographique et/ou thématique et au choix des supports correspondants. Ces décisions sont prises en fonction de ses anticipations de marchés, de données financières et de risque.

La société de gestion s'appuie, pour l'évaluation du risque et de la catégorie de crédit, sur ses équipes et sa propre méthodologie qui intègre, parmi d'autres facteurs, les notations émises par les principales agences de notation. La dégradation d'un émetteur par une ou plusieurs agences de notation n'entraîne pas de façon systématique la cession des titres concernés, la société de gestion s'appuie sur son évaluation interne pour évaluer l'opportunité de conserver ou non les titres en portefeuille.

Le fonds a vocation à être investi en OPC jusqu'à 100% de son actif. Cette limite pourrait toutefois être temporairement dépassée lors d'opérations simultanées d'investissement et de désinvestissement en raison des délais de règlement et livraison applicables. Il peut également être investi en titres vifs. L'exposition actions sera comprise entre -10% et 30% de l'actif total du portefeuille. La part des investissements dans les supports suivants (classe d'actif "Taux") représente en cumul au minimum 60% de l'actif total du FCP : produits de taux (dont obligations convertibles) et instruments du marché monétaire (y compris OPC), dépôts auprès d'établissement de crédit, contrats financiers de prises en pensions sur obligations. Le FCP peut investir en produits de taux d'émetteurs publics et privés des pays de la zone OCDE et appartenant à la catégorie "Investment Grade" au moment de leur acquisition, c'est-à-dire de notations supérieures ou égales à BBB- [Sources S&P/Fitch] ou Baa3 [Source Moody's] ou jugées équivalentes selon les critères de la société de gestion. Dans la limite de 40% de son actif, le fonds pourra également investir sur des obligations d'Etat de la zone OCDE appartenant à la catégorie "Speculative Grade", c'est-à-dire de notations inférieures ou égales à BB+ [Source S&P/Fitch] ou Ba1 [Source Moody's] ou jugées équivalentes selon les critères de la société de gestion.

La sensibilité du portefeuille, indicateur qui mesure l'impact de la variation des taux d'intérêt sur la performance, est comprise entre [-3; +8].

Des instruments financiers à terme ou des acquisitions et cessions temporaires de titres peuvent être utilisés à titre de couverture et/ou d'exposition.

L'OPC est géré activement et vise à obtenir une performance supérieure à celle de son indice de référence. Sa gestion est discrétionnaire : il est principalement exposé aux émetteurs de l'indice de référence et peut être exposé à des émetteurs non inclus dans cet indice. La stratégie de gestion intègre un suivi de l'écart du niveau de risque du portefeuille par rapport à celui de l'indice. Un écart significatif par rapport au niveau de risque de cet indice est anticipé. CPR Croissance Défensive privilégiera des OPC (y compris ETF) intégrant une approche ESG (critères Environnementaux, Sociaux et de Gouvernance) dans leur processus d'investissement(1). Le FCP privilégiera la sélection d'ETF gérés par le groupe Amundi dès lors que la stratégie recherchée est proposée par le groupe Amundi.

(1) Les fonds sélectionnés peuvent a priori mettre en place des approches ESG différentes et indépendantes les unes des autres.

L'indicateur €STR capitalisé est disponible sur le site <https://www.emmi-benchmarks.eu/>.

Le FCP promeut des critères environnementaux, sociaux et de gouvernance (ESG) au sens de l'article 8 du Règlement (UE) 2019/2088 sur la publication d'informations en matière de durabilité dans le secteur des services financiers (dit « Règlement Disclosure »).

Le FCP est soumis à un risque en matière de durabilité tel que défini dans le profil de risque du prospectus.

L'indice de référence n'évalue pas ou n'inclut pas ses constituants en fonction des caractéristiques environnementales et/ou sociales et n'est donc pas aligné sur les caractéristiques ESG promues par le portefeuille.

Investisseurs de détail visés : Ce produit s'adresse aux investisseurs, qui ont une connaissance de base et/ou une expérience limitée ou inexistante de l'investissement dans des fonds, qui visent à augmenter la valeur de leur investissement sur la période de détention recommandée avec la capacité de supporter des pertes à hauteur du montant investi.

Le produit n'est pas ouvert aux résidents des Etats Unis d'Amérique/"U.S. Person" (la définition de « U.S. Person » est disponible sur le site internet de la société de gestion www.cpram.com et/ou dans le prospectus).

Rachat et transaction : Les parts peuvent être vendues (remboursées) quotidiennement comme indiqué dans le prospectus au prix de transaction correspondant (valeur liquidative). De plus amples détails sont exposés dans le prospectus de CPR Croissance Défensive.

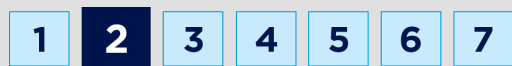
Politique de distribution : Comme il s'agit d'une classe de parts de non-distribution, les revenus de l'investissement sont réinvestis.

Informations complémentaires : Vous pouvez obtenir de plus amples informations sur ce produit, y compris le prospectus et les rapports financiers, gratuitement sur demande auprès de : CPR Asset Management - 91-93, boulevard Pasteur – CS 61595 – 75730 Paris Cedex 15.
La valeur liquidative du produit est disponible sur www.cpram.com

Dépositaire : CACEIS Bank.

Quels sont les risques et qu'est-ce que cela pourrait me rapporter ?

INDICATEUR DE RISQUE



Risque le plus faible

Risque le plus élevé



L'indicateur de risque part de l'hypothèse que vous conservez le produit pendant 2 Ans.

L'indicateur synthétique de risque permet d'apprécier le niveau de risque de ce produit par rapport à d'autres. Il indique la probabilité que ce produit enregistre des pertes en cas de mouvements sur les marchés ou d'une impossibilité de notre part de vous payer.

Nous avons classé ce produit dans la classe de risque 2 sur 7, qui est une classe de risque basse. Autrement dit, les pertes potentielles liées aux futurs résultats du produit se situent à un niveau faible et, si la situation venait à se détériorer sur les marchés, il est très peu probable que notre capacité à vous payer en soit affectée.

Risques supplémentaires : Le risque de liquidité du marché peut accentuer la variation des performances du produit.

L'utilisation de produits complexes tels que les produits dérivés peut entraîner une amplification des mouvements de titres dans votre portefeuille.

Ce produit ne prévoyant pas de protection contre les aléas de marché, vous pourriez perdre tout ou partie de votre investissement.

Outre les risques inclus dans l'indicateur de risque, d'autres risques peuvent influencer sur la performance du Fonds. Veuillez vous reporter au prospectus de CPR Croissance Défensive.

SCÉNARIOS DE PERFORMANCE

Les scénarios défavorable, intermédiaire et favorable présentés représentent des exemples utilisant les meilleure et pire performances ainsi que la performance moyenne du Fonds au cours des 10 dernières années. Les marchés pourraient évoluer très différemment à l'avenir. Le scénario de tensions montre ce que vous pourriez obtenir dans des situations de marché extrêmes.

Ce que vous obtiendrez de ce produit dépend des performances futures du marché. L'évolution future du marché est aléatoire et ne peut être prédite avec précision.

Période de détention recommandée : 2 Ans			
Investissement 10 000 EUR			
Scénarios		Si vous sortez après	
		1 an	2 Ans
Minimum	Il n'existe aucun rendement minimal garanti. Vous pourriez perdre tout ou une partie de votre investissement.		
Scénario de tensions	Ce que vous pourriez obtenir après déduction des coûts	€7 920	€8 400
	Rendement annuel moyen	-20,8%	-8,3%
Scénario défavorable	Ce que vous pourriez obtenir après déduction des coûts	€8 790	€8 610
	Rendement annuel moyen	-12,1%	-7,2%
Scénario intermédiaire	Ce que vous pourriez obtenir après déduction des coûts	€9 440	€9 430
	Rendement annuel moyen	-5,6%	-2,9%
Scénario favorable	Ce que vous pourriez obtenir après déduction des coûts	€10 250	€10 300
	Rendement annuel moyen	2,5%	1,5%

Les chiffres indiqués comprennent tous les coûts du produit lui-même, mais pas nécessairement tous les frais dus à votre conseiller ou distributeur. Ces chiffres ne tiennent pas compte de votre situation fiscale personnelle, qui peut également influencer sur les montants que vous recevrez.

Scénario défavorable : Ce type de scénario s'est produit pour un investissement entre le 29/03/2018 et le 31/03/2020

Scénario intermédiaire : Ce type de scénario s'est produit pour un investissement entre le 31/05/2022 et le 31/05/2024

Scénario favorable : Ce type de scénario s'est produit pour un investissement entre le 31/03/2020 et le 31/03/2022

Que se passe-t-il si CPR Asset Management n'est pas en mesure d'effectuer les versements ?

Le produit est une copropriété d'instruments financiers et de dépôts distincte de la Société de gestion. En cas de défaillance de la Société de gestion, les actifs du produit conservés par le dépositaire ne seront pas affectés. En cas de défaillance du dépositaire, le risque de perte financière du produit est atténué en raison de la ségrégation légale des actifs du dépositaire de ceux du produit.

Que va me coûter cet investissement ?

Il se peut que la personne qui vous vend ce produit ou qui vous fournit des conseils à son sujet vous demande de payer des coûts supplémentaires. Si c'est le cas, cette personne vous informera au sujet de ces coûts et vous montrera l'incidence de ces coûts sur votre investissement.

COÛTS AU FIL DU TEMPS

Les tableaux présentent les montants prélevés sur votre investissement afin de couvrir les différents types de coûts. Ces montants dépendent du montant que vous investissez, du temps pendant lequel vous détenez le produit et du rendement du produit. Les montants indiqués ici sont des illustrations basées sur un exemple de montant d'investissement et des différentes périodes d'investissement possibles.

Nous avons supposé :

– qu'au cours de la première année vous récupéreriez le montant que vous avez investi (rendement annuel de 0 %). Que pour les autres périodes de détention, le produit évolue de la manière indiquée dans le scénario intermédiaire.

- 10 000 EUR sont investis.

Investissement 10 000 EUR

Scénarios	Si vous sortez après	
	1 an	2 Ans*
Coûts totaux	€668	€837
Incidence des coûts annuels**	6,8%	4,3%

* Période de détention recommandée.

** Elle montre dans quelle mesure les coûts réduisent annuellement votre rendement au cours de la période de détention. Par exemple, elle montre que si vous sortez à la fin de la période de détention recommandée, il est prévu que votre rendement moyen par an soit de 1,40% avant déduction des coûts et de -2,89% après cette déduction.

Ces chiffres comprennent les coûts de distribution maximaux que la personne vous vendant le produit peut vous facturer (5,00% du montant investi / 500 EUR). Cette personne vous informera des coûts de distribution réels.

COMPOSITION DES COÛTS

Coûts ponctuels d'entrée ou de sortie		Si vous sortez après 1 an
Coûts d'entrée	Cela comprend des coûts de distribution de 5,00% du montant investi. Il s'agit du montant maximal que vous paierez. La personne qui vous vend le produit vous informera des coûts réels.	Jusqu'à 500 EUR
Coûts de sortie	Nous ne facturons pas de coûts de sortie pour ce produit, mais la personne qui vous vend le produit peut le faire.	0,00 EUR
Coûts récurrents prélevés chaque année		
Frais de gestion et autres administratifs d'exploitation	coûts 1,51% de la valeur de votre investissement par an. Ce pourcentage est basé sur les coûts réels au cours de la dernière ou année.	143,64 EUR
Coûts de transaction	0,26% de la valeur de votre investissement par an. Il s'agit d'une estimation des coûts encourus lorsque nous achetons et vendons les investissements sous-jacents pour le produit. Le montant réel variera en fonction du volume de nos achats et ventes.	25,08 EUR
Coûts accessoires prélevés sous certaines conditions spécifiques		
Commissions liées aux résultats	20,00% de la surperformance annuelle de l'actif de référence. Indice de référence : ESTR capitalisé + 1,50%. Le calcul s'applique à chaque date de calcul de la Valeur Liquidative selon les modalités décrites dans le prospectus. Les sous-performances passées au cours des 5 dernières années doivent être récupérées avant toute nouvelle comptabilisation de la commission de performance. Le montant réel varie en fonction de la performance de votre investissement. L'estimation ci-dessus des coûts totaux comprend la moyenne au cours des 5 dernières années. La commission de surperformance est perçue même si la performance de la part sur la période d'observation est négative, tout en restant supérieure à la performance de l'actif de référence.	0,00 EUR

Combien de temps dois-je le conserver, et puis-je retirer de l'argent de façon anticipée?

Période de détention recommandée : 2 Ans. Cette durée est basée sur notre évaluation des caractéristiques de risque et de rémunération et des coûts du Fonds. Ce produit est conçu pour un investissement à court terme ; vous devez être prêt à conserver votre investissement pendant au moins 2 ans. Vous pouvez obtenir le remboursement de votre investissement à tout moment ou le détenir plus longtemps.

Calendrier des ordres : les ordres de rachat de parts doivent être reçus avant 12:00 (heure de Paris) le jour d'établissement de la valeur liquidative. Veuillez-vous reporter au prospectus CPR Croissance Défensive pour plus de détails concernant les rachats. Un mécanisme de plafonnement des rachats (dit « Gates ») peut être mis en œuvre par la société de gestion. Les modalités de fonctionnement sont décrites dans le Prospectus.

Comment puis-je formuler une réclamation?

Si vous avez des réclamations, vous pouvez :

- Envoyer un courrier à CPR Asset Management au 91-93 boulevard Pasteur, 75015 Paris - France
- Envoyer un e-mail à client.servicing@cpram.com

Dans le cas d'une réclamation, vous devez indiquer clairement vos coordonnées (nom, adresse, numéro de téléphone ou adresse e-mail) et fournir une brève explication de votre réclamation. Vous trouverez davantage d'informations sur notre site Internet www.cpram.com.

Si vous avez une réclamation au sujet de la personne qui vous a conseillé ce produit, ou qui vous l'a vendu, vous devez vous rapprocher d'elle pour obtenir toutes les informations concernant la démarche à suivre pour faire une réclamation.

Autres informations pertinentes

Vous trouverez le prospectus, les statuts, les documents d'informations clés pour l'investisseur, les avis aux investisseurs, les rapports financiers et d'autres documents d'information relatifs au Fonds, y compris les diverses politiques publiées du Fonds, sur notre site Internet www.cpram.com. Vous pouvez également demander une copie de ces documents au siège social de la Société de gestion.

Lorsque ce produit est utilisé comme support en unité de compte d'un contrat d'assurance sur la vie ou de capitalisation, les informations complémentaires sur ce contrat, telles que les coûts du contrat, qui ne sont pas compris dans les coûts indiqués dans le présent document, le contact en cas de réclamation et ce qui se passe en cas de défaillance de l'entreprise d'assurance sont présentées dans le document d'informations clés de ce contrat obligatoirement remis par votre assureur ou courtier ou tout autre intermédiaire d'assurance conformément à son obligation légale.

Performance passée : Vous pouvez télécharger les performances passées du Fonds au cours des 10 dernières années sur www.cpram.com.

Scénarios de performance : Vous pouvez consulter les scénarios de performance précédents mis à jour chaque mois sur www.cpram.com.

Produit

CPR Ambition France - P

Société de gestion : CPR Asset Management (ci-après: "nous" ou "la société de gestion"), membre du groupe de sociétés Amundi.

FR0013532710 - Devise : EUR

Site Internet de la société de gestion : www.cpram.com

Appelez le +33 153157000 pour de plus amples informations.

L'Autorité des marchés financiers (« AMF ») est chargée du contrôle de CPR ASSET MANAGEMENT en ce qui concerne ce document d'informations clés.

CPR ASSET MANAGEMENT est agréée en France sous le n°GP-01056 et réglementée par l'AMF.

Date de production du document d'informations clés : 03/07/2025.

En quoi consiste ce produit ?

Type : Parts de CPR Ambition France, organisme de placement collectif en valeurs mobilières (OPCVM) constitué sous la forme d'un FCP.

Durée : La durée du produit est de 99 ans. La Société de gestion peut dissoudre le produit par liquidation ou fusion avec un autre produit conformément aux exigences légales.

Classification AMF (« Autorité des marchés financiers ») : Actions françaises

Objectifs : En souscrivant dans le Fonds CPR Ambition France, vous investissez dans un portefeuille d'actions françaises centré sur des valeurs de petites et moyennes capitalisations.

L'objectif de gestion du Fonds est d'obtenir la meilleure performance possible en investissant dans les actions d'entreprises françaises cotées, principalement de petites et moyennes capitalisations.

Le Fonds est géré activement et de manière discrétionnaire. Cette forme de stratégie de gestion pour laquelle le gérant a une latitude dans l'allocation d'actifs ne requiert pas d'indicateur de référence. Toutefois, la performance du Fonds pourra être rapprochée de celle d'un indicateur de comparaison et d'appréciation a posteriori CAC Small, dividendes réinvestis.

Afin de réaliser l'objectif de gestion du Fonds, l'équipe de gestion sélectionne au sein d'un univers d'investissement initial composé de l'ensemble des actions françaises cotées des entreprises actives dans des secteurs économiques clés qui ont un lien direct ou indirect avec la résilience stratégique de la France, ou qui contribuent à la transition numérique et/ou énergétique des entreprises, ou qui participent à la cohésion des territoires. La stratégie pourra également sélectionner des entreprises pouvant être en difficulté provisoire mais à fort potentiel de redressement.

Le Fonds sera exposé jusqu'à 110% de son actif net au marché actions, dont 90% minimum de son actif net en actions et titres assimilés d'entreprises dont le siège social est situé en France.

L'équipe de gestion a également la possibilité d'investir jusqu'à 10% de l'actif net du Fonds en dehors de l'univers d'investissement, dans des actions ou titres assimilés de pays appartenant à l'Espace Economique Européen.

Le Fonds est investi à hauteur de 75% minimum de son actif en titres éligibles au PEA et au PEA-PME, conformément aux dispositions du Code monétaire et financier. Le Fonds est ainsi éligible au PEA et au PEA-PME.

L'équipe de gestion intègre également des critères environnementaux, sociaux et de gouvernance (ESG) dans son processus d'investissement, définis conformément à la politique du Groupe Amundi et détaillés en annexe du présent prospectus.

Le Fonds est classé article 8 au sens du Règlement (UE) 2019/2088 sur la publication d'informations en matière de durabilité dans le secteur des services financiers (dit « Règlement Disclosure »).

Le portefeuille final est la résultante de critères tels que le profil individuel des titres, la recherche d'une répartition sectorielle et factorielle équilibrée, ainsi que la contribution marginale des titres choisis au risque global du portefeuille.

Pour la gestion de ses liquidités, le portefeuille peut également être investi jusqu'à 10% en produits monétaires et de taux.

Des instruments financiers à terme ou des acquisitions et cessions temporaires de titres peuvent être utilisés à titre de couverture et/ou d'exposition au marché actions.

Investisseurs de détail visés : Ce produit s'adresse aux investisseurs, qui ont une connaissance de base et/ou une expérience limitée ou inexistante de l'investissement dans des fonds, qui visent à augmenter la valeur de leur investissement sur la période de détention recommandée avec la capacité de supporter des pertes à hauteur du montant investi.

Le produit n'est pas ouvert aux résidents des Etats Unis d'Amérique/"U.S. Person" (la définition de « U.S. Person » est disponible sur le site internet de la société de gestion www.cpram.com et/ou dans le prospectus).

Rachat et transaction : Les parts peuvent être vendues (remboursées) quotidiennement comme indiqué dans le prospectus au prix de transaction correspondant (valeur liquidative). De plus amples détails sont exposés dans le prospectus de CPR Ambition France.

Politique de distribution : Comme il s'agit d'une classe de parts de non-distribution, les revenus de l'investissement sont réinvestis.

Informations complémentaires : Vous pouvez obtenir de plus amples informations sur ce produit, y compris le prospectus et les rapports financiers, gratuitement sur demande auprès de : CPR Asset Management - 91-93, boulevard Pasteur – CS 61595 – 75730 Paris Cedex 15.

La valeur liquidative du produit est disponible sur www.cpram.com

Dépositaire : CACEIS Bank.

Quels sont les risques et qu'est-ce que cela pourrait me rapporter ?

INDICATEUR DE RISQUE



Risque le plus faible

Risque le plus élevé



L'indicateur de risque part de l'hypothèse que vous conservez le produit pendant 5 ans.

L'indicateur synthétique de risque permet d'apprécier le niveau de risque de ce produit par rapport à d'autres. Il indique la probabilité que ce produit enregistre des pertes en cas de mouvements sur les marchés ou d'une impossibilité de notre part de vous payer.

Nous avons classé ce produit dans la classe de risque 4 sur 7, qui est une classe de risque moyenne. Autrement dit, les pertes potentielles liées aux futurs résultats du produit se situent à un niveau moyen et, si la situation venait à se détériorer sur les marchés, il est possible que notre capacité à vous payer en soit affectée.

Risques supplémentaires : Le risque de liquidité du marché peut accentuer la variation des performances du produit.

L'utilisation de produits complexes tels que les produits dérivés peut entraîner une amplification des mouvements de titres dans votre portefeuille.

Ce produit ne prévoyant pas de protection contre les aléas de marché, vous pourriez perdre tout ou partie de votre investissement.

Outre les risques inclus dans l'indicateur de risque, d'autres risques peuvent influencer sur la performance du Fonds. Veuillez vous reporter au prospectus de CPR Ambition France.

SCÉNARIOS DE PERFORMANCE

Les scénarios défavorable, intermédiaire et favorable présentés représentent des exemples utilisant les meilleure et pire performances ainsi que la performance moyenne du Fonds au cours des 10 dernières années. Les marchés pourraient évoluer très différemment à l'avenir. Le scénario de tensions montre ce que vous pourriez obtenir dans des situations de marché extrêmes.

Ce que vous obtiendrez de ce produit dépend des performances futures du marché. L'évolution future du marché est aléatoire et ne peut être prédite avec précision.

Période de détention recommandée : 5 ans			
Investissement 10 000 EUR			
Scénarios		Si vous sortez après	
		1 an	5 ans
Minimum	Il n'existe aucun rendement minimal garanti. Vous pourriez perdre tout ou une partie de votre investissement.		
Scénario de tensions	Ce que vous pourriez obtenir après déduction des coûts	€4 490	€4 050
	Rendement annuel moyen	-55,1%	-16,5%
Scénario défavorable	Ce que vous pourriez obtenir après déduction des coûts	€7 050	€8 120
	Rendement annuel moyen	-29,5%	-4,1%
Scénario intermédiaire	Ce que vous pourriez obtenir après déduction des coûts	€9 670	€10 550
	Rendement annuel moyen	-3,3%	1,1%
Scénario favorable	Ce que vous pourriez obtenir après déduction des coûts	€15 020	€14 430
	Rendement annuel moyen	50,2%	7,6%

Les chiffres indiqués comprennent tous les coûts du produit lui-même, mais pas nécessairement tous les frais dus à votre conseiller ou distributeur. Ces chiffres ne tiennent pas compte de votre situation fiscale personnelle, qui peut également influencer sur les montants que vous recevrez.

Scénario défavorable : Ce type de scénario s'est produit pour un investissement entre le 29/09/2017 et le 30/09/2022

Scénario intermédiaire : Ce type de scénario s'est produit pour un investissement entre le 31/10/2019 et le 31/10/2024

Scénario favorable : Ce type de scénario s'est produit pour un investissement entre le 30/06/2020 et le 26/06/2025

Que se passe-t-il si CPR Asset Management n'est pas en mesure d'effectuer les versements ?

Le produit est une copropriété d'instruments financiers et de dépôts distincte de la Société de gestion. En cas de défaillance de la Société de gestion, les actifs du produit conservés par le dépositaire ne seront pas affectés. En cas de défaillance du dépositaire, le risque de perte financière du produit est atténué en raison de la ségrégation légale des actifs du dépositaire de ceux du produit.

Que va me coûter cet investissement ?

Il se peut que la personne qui vous vend ce produit ou qui vous fournit des conseils à son sujet vous demande de payer des coûts supplémentaires. Si c'est le cas, cette personne vous informera au sujet de ces coûts et vous montrera l'incidence de ces coûts sur votre investissement.

COÛTS AU FIL DU TEMPS

Les tableaux présentent les montants prélevés sur votre investissement afin de couvrir les différents types de coûts. Ces montants dépendent du montant que vous investissez, du temps pendant lequel vous détenez le produit. Les montants indiqués ici sont des illustrations basées sur un exemple de montant d'investissement et des différentes périodes d'investissement possibles.

Nous avons supposé :

– qu'au cours de la première année vous récupéreriez le montant que vous avez investi (rendement annuel de 0 %). Que pour les autres périodes de détention, le produit évolue de la manière indiquée dans le scénario intermédiaire.

- 10 000 EUR sont investis.

Investissement 10 000 EUR

Scénarios	Si vous sortez après	
	1 an	5 ans*
Coûts totaux	€474	€1 284
Incidence des coûts annuels**	4,8%	2,4%

* Période de détention recommandée.

** Elle montre dans quelle mesure les coûts réduisent annuellement votre rendement au cours de la période de détention. Par exemple, elle montre que si vous sortez à la fin de la période de détention recommandée, il est prévu que votre rendement moyen par an soit de 3,52% avant déduction des coûts et de 1,08% après cette déduction.

Ces chiffres comprennent les coûts de distribution maximaux que la personne vous vendant le produit peut vous facturer (3,00% du montant investi / 300 EUR). Cette personne vous informera des coûts de distribution réels.

COMPOSITION DES COÛTS

Coûts ponctuels d'entrée ou de sortie		Si vous sortez après 1 an
Coûts d'entrée	Cela comprend des coûts de distribution de 3,00% du montant investi. Il s'agit du montant maximal que vous paierez. La personne qui vous vend le produit vous informera des coûts réels.	Jusqu'à 300 EUR
Coûts de sortie	Nous ne facturons pas de coûts de sortie pour ce produit, mais la personne qui vous vend le produit peut le faire.	0,00 EUR
Coûts récurrents prélevés chaque année		
Frais de gestion et autres coûts administratifs ou d'exploitation	1,52% de la valeur de votre investissement par an. Ce pourcentage est basé sur les coûts réels au cours de la dernière année.	147,44 EUR
Coûts de transaction	0,28% de la valeur de votre investissement par an. Il s'agit d'une estimation des coûts encourus lorsque nous achetons et vendons les investissements sous-jacents pour le produit. Le montant réel variera en fonction du volume de nos achats et ventes.	27,13 EUR
Coûts accessoires prélevés sous certaines conditions spécifiques		
Commissions liées aux résultats	Il n'y a pas de commission liée aux résultats pour ce produit.	0,00 EUR

Combien de temps dois-je le conserver, et puis-je retirer de l'argent de façon anticipée?

Période de détention recommandée : 5 ans. Cette durée est basée sur notre évaluation des caractéristiques de risque et de rémunération et des coûts du Fonds. Ce produit est conçu pour un investissement à moyen terme ; vous devez être prêt à conserver votre investissement pendant au moins 5 ans. Vous pouvez obtenir le remboursement de votre investissement à tout moment ou le détenir plus longtemps.

Calendrier des ordres : les ordres de rachat de parts doivent être reçus avant 12:00 (heure de Paris) le jour d'établissement de la valeur liquidative. Veuillez-vous reporter au prospectus CPR Ambition France pour plus de détails concernant les rachats. Un mécanisme de plafonnement des rachats (dit « Gates ») peut être mis en œuvre par la société de gestion. Les modalités de fonctionnement sont décrites dans le Prospectus.

Comment puis-je formuler une réclamation?

Si vous avez des réclamations, vous pouvez :

- Envoyer un courrier à CPR Asset Management au 91-93 boulevard Pasteur, 75015 Paris - France
- Envoyer un e-mail à client.servicing@cpram.com

Dans le cas d'une réclamation, vous devez indiquer clairement vos coordonnées (nom, adresse, numéro de téléphone ou adresse e-mail) et fournir une brève explication de votre réclamation. Vous trouverez davantage d'informations sur notre site Internet www.cpram.com.

Si vous avez une réclamation au sujet de la personne qui vous a conseillé ce produit, ou qui vous l'a vendu, vous devez vous rapprocher d'elle pour obtenir toutes les informations concernant la démarche à suivre pour faire une réclamation.

Autres informations pertinentes

Le produit est classé article 8 au sens du Règlement (UE) 2019/2088 sur la publication d'informations en matière de durabilité dans le secteur des services financiers (dit "Règlement Disclosure").

Les critères environnementaux, sociaux et de gouvernance (ESG) contribuent à la prise de décision du gérant, sans pour autant être un facteur déterminant de cette prise de décision.

Vous trouverez le prospectus, les statuts, les documents d'informations clés pour l'investisseur, les avis aux investisseurs, les rapports financiers et d'autres documents d'information relatifs au Fonds, y compris les diverses politiques publiées du Fonds, sur notre site Internet www.cpram.com. Vous pouvez également demander une copie de ces documents au siège social de la Société de gestion.

Lorsque ce produit est utilisé comme support en unité de compte d'un contrat d'assurance sur la vie ou de capitalisation, les informations complémentaires sur ce contrat, telles que les coûts du contrat, qui ne sont pas compris dans les coûts indiqués dans le présent document, le contact en cas de réclamation et ce qui se passe en cas de défaillance de l'entreprise d'assurance sont présentées dans le document d'informations clés de ce contrat obligatoirement remis par votre assureur ou courtier ou tout autre intermédiaire d'assurance conformément à son obligation légale.

Performance passée : Vous pouvez télécharger les performances passées du Fonds au cours des 5 dernières années sur www.cpram.com.

Scénarios de performance : Vous pouvez consulter les scénarios de performance précédents mis à jour chaque mois sur www.cpram.com.

Produit

CPR Allocation Thématique Responsable - P (C)

Société de gestion : CPR Asset Management (ci-après : "nous" ou "la société de gestion"), membre du groupe de sociétés Amundi.

FR001400A7W2 - Devise : EUR

Site Internet de la société de gestion : www.cpram.com

Appelez le +33 153157000 pour de plus amples informations.

L'Autorité des marchés financiers (« AMF ») est chargée du contrôle de CPR ASSET MANAGEMENT en ce qui concerne ce document d'informations clés.

CPR ASSET MANAGEMENT est agréée en France sous le n°GP-01056 et réglementée par l'AMF.

Date de production du document d'informations clés : 14/05/2025.

En quoi consiste ce produit ?

Type : Parts de CPR Allocation Thématique Responsable, organisme de placement collectif en valeurs mobilières (OPCVM) constitué sous la forme d'un FCP.

Durée : La durée du produit est de 99 ans. La Société de gestion peut dissoudre le produit par liquidation ou fusion avec un autre produit conformément aux exigences légales.

Classification AMF (« Autorité des marchés financiers ») : Non applicable

Objectifs : En souscrivant dans CPR Allocation Thématique Responsable, vous investissez dans un FCP diversifié, dont l'univers d'investissement est mondial, associant deux classes d'actifs entre elles : actions et obligations et intégrant des critères Environnementaux, Sociaux ou de Gouvernance dans le processus de construction de l'univers d'investissement.

L'objectif de gestion du FCP consiste à obtenir, sur la durée de placement recommandée de 4 ans, une performance annualisée, nette de frais, supérieure de 4,35% à l'indice €STR capitalisé pour la Part I, supérieure de 4,55% à l'indice €STR capitalisé pour la part Z, supérieure de 3,70% à l'indice €STR capitalisé pour les parts P et PM, et , supérieure de 4,85% à l'indice €STR capitalisé pour la part O.

La stratégie d'investissement durable du fonds se concentre sur les enjeux du réchauffement climatique et a pour objectif d'obtenir une intensité carbone plus faible que celle de son indice de référence ou de son univers d'investissement.

Le fonds est conforme aux dispositions de l'article 9 du Règlement "Disclosure".

L'allocation entre les différentes classes d'actifs (actions, obligations) est déterminée par l'équipe de gestion selon un processus qui définit plusieurs scénarios d'évolution des marchés ainsi que leur degré de probabilité à partir de prévisions macro-économiques, et qui fixe l'allocation d'actifs optimale entre les différentes classes d'actifs. Ce processus vise à limiter le risque global du portefeuille en termes de volatilité ex-ante de 10%.

La construction du portefeuille se déroule en deux étapes successives :

- la première étape consiste à regarder l'allocation d'actifs entre les actions (y compris les petites capitalisations), les obligations souveraines, les obligations d'entreprises (y compris de catégorie « Speculative Grade »), ayant trait à toutes les zones géographiques (y compris pays émergents) ;

- la seconde étape est une allocation au sein de chaque poche :

- au sein de la poche actions, une allocation thématique stratégique combinée à une révision tactique permet d'allouer les actions du portefeuille selon les différentes thématiques d'avenir identifiées.

Ces thématiques sont par exemple : la lutte contre le changement climatique, la digitalisation, l'urbanisation, la lutte contre les inégalités, le vieillissement de la population, les changements de consommation, la nutrition, l'éducation et la formation continue.

- au sein de la poche taux, une allocation tactique basée sur des scénarios de marché permet d'allouer entre obligations souveraines, obligations d'entreprises de catégorie « investment grade » et d'obligations d'entreprises de catégorie « high yield » et de définir le niveau de sensibilité aux taux optimal. Les supports d'investissement seront sélectionnés au sein des thématiques de : lutte contre le changement climatique, lutte contre les inégalités, éducation et digitalisation.

L'analyse extra-financière du processus d'investissement repose sur les principes suivants :

- Que la note ESG de chaque poche soit supérieure à celle de son univers d'investissement

- Qu'au minimum 90% des émetteurs en portefeuille soient notés ESG

- Améliorer l'intensité carbone de la poche par rapport à son univers d'investissement

Pour concilier la recherche de performance avec le développement des pratiques socialement responsables, les critères ESG sont considérés selon une combinaison d'approches de type normative, Best-in-Class et engagement :

1) Le Fonds intègre des facteurs de durabilité dans son processus d'investissement à travers la politique d'exclusions d'Amundi ;

2) Le Fonds applique également les règles d'intégration ESG suivantes :

a) exclusion des émetteurs notés F et G à l'achat ;

b) approche dite en « amélioration de note » : la note ESG moyenne pondérée du portefeuille doit être supérieure à la note ESG moyenne pondérée de l'univers d'investissement du FCP ;

c) taux de couverture des titres en portefeuille (i.e titres qui font l'objet d'une notation ESG) conformément à la position-recommandation 2020-03 de l'AMF selon le type d'instrument concerné.

3) Via une approche "Best-in-Class" : le Fonds cherche à favoriser les émetteurs leaders de leur secteur d'activité selon les critères ESG identifiés par l'équipe d'analystes extra-financiers de la société de gestion.

Limite de l'approche retenue : L'approche Best-in-class n'exclut aucun secteur d'activité a priori. Tous les secteurs économiques sont donc représentés dans cette approche et le FCP peut ainsi être exposé à certains secteurs controversés.

4) Enfin, une politique d'engagement actif est menée afin de promouvoir le dialogue avec les émetteurs et les accompagner dans l'amélioration de leur pratique socialement responsable.

Par ailleurs, en dehors d'émissions destinées à financer spécifiquement des projets verts, sociaux et/ou durables, le Fonds exclut également les entreprises considérées comme non-alignées sur l'Accord de Paris sur le climat.

L'univers d'investissement du fonds est mondial. Les supports d'investissement sont constitués de titres vifs dont des actions (y compris les petites capitalisations et les pays émergents), des obligations souveraines (dans la limite de 50% de l'actif net du FCP), des obligations d'entreprises (y compris de catégorie « Speculative Grade », c'est-à-dire de notations inférieures ou égales à BB+ [Source S&P/Fitch] ou Ba1 [Source Moody's] ou jugées équivalentes selon les critères de la société de gestion, dans la limite de 40% de l'actif net), placements monétaires, change, ayant trait à toutes les zones géographiques (y compris pays émergents).

En outre, les supports d'investissement pourront être des OPC dont ETF (« Trackers ») dans la limite de 10%.

L'allocation entre les différentes classes d'actifs se fera selon les limites suivantes :

- L'exposition ayant trait aux actions et titres assimilés sera au maximum de 80% de l'actif total du FCP ;

- L'exposition ayant trait aux titres de créance et instruments du marché monétaires sera au maximum de 100% de l'actif total du FCP.

La fourchette de sensibilité sur les taux sera comprise entre [-2 et +5]. Au sein de cette fourchette, le FCP est investi en produits de taux d'émetteurs publics mais pourra également investir en produits de taux

Objectifs:

d'émetteurs privés, appartenant à toutes les catégories de notation.

Des instruments financiers à terme ou des acquisitions et cessions temporaires de titres peuvent être utilisés à titre de couverture et/ou d'exposition.

L'OPC est géré activement. L'indice est utilisé à posteriori comme indicateur de comparaison des performances. La stratégie de gestion est discrétionnaire et sans contrainte relative à l'indice.

L'indicateur de référence est disponible sur le site : <https://www.emmi-benchmarks.eu/>.

Le FCP a un objectif d'investissement durable au sens de l'article 9 du Règlement "Disclosure" ou (UE) 2019/2088 sur la publication d'informations en matière de durabilité dans le secteur des services financiers (dit « Règlement Disclosure »)

Le FCP est soumis à un risque en matière de durabilité tel que défini dans le profil de risque du prospectus.

L'indice n'est pas désigné comme un indice de référence dans le cadre du Règlement "Disclosure".

Investisseurs de détail visés : Ce produit s'adresse aux investisseurs, qui ont une connaissance de base et/ou une expérience limitée ou inexistante de l'investissement dans des fonds, qui visent à augmenter la valeur de leur investissement sur la période de détention recommandée avec la capacité de supporter des pertes à hauteur du montant investi.

Le produit n'est pas ouvert aux résidents des Etats Unis d'Amérique/"U.S. Person" (la définition de « U.S. Person » est disponible sur le site internet de la société de gestion www.cpram.com et/ou dans le prospectus).

Rachat et transaction : Les parts peuvent être vendues (remboursées) quotidiennement comme indiqué dans le prospectus au prix de transaction correspondant (valeur liquidative). De plus amples détails sont exposés dans le prospectus de CPR Allocation Thematique Responsable.

Politique de distribution : Comme il s'agit d'une classe de parts de non-distribution, les revenus de l'investissement sont réinvestis.

Informations complémentaires : Vous pouvez obtenir de plus amples informations sur ce produit, y compris le prospectus et les rapports financiers, gratuitement sur demande auprès de : CPR Asset Management - 91-93, boulevard Pasteur – CS 61595 – 75730 Paris Cedex 15.

La valeur liquidative du produit est disponible sur www.cpram.com

Dépositaire : CACEIS Bank.

Quels sont les risques et qu'est-ce que cela pourrait me rapporter ?

INDICATEUR DE RISQUE



L'indicateur synthétique de risque permet d'apprécier le niveau de risque de ce produit par rapport à d'autres. Il indique la probabilité que ce produit enregistre des pertes en cas de mouvements sur les marchés ou d'une impossibilité de notre part de vous payer.

Nous avons classé ce produit dans la classe de risque 3 sur 7, qui est une classe de risque entre basse et moyenne. Autrement dit, les pertes potentielles liées aux futurs résultats du produit se situent à un niveau entre faible et moyen et, si la situation venait à se détériorer sur les marchés, il est peu probable que notre capacité à vous payer en soit affectée.

Risques supplémentaires : Le risque de liquidité du marché peut accentuer la variation des performances du produit.

L'utilisation de produits complexes tels que les produits dérivés peut entraîner une amplification des mouvements de titres dans votre portefeuille.

Ce produit ne prévoyant pas de protection contre les aléas de marché, vous pourriez perdre tout ou partie de votre investissement.

Outre les risques inclus dans l'indicateur de risque, d'autres risques peuvent influencer sur la performance du Fonds. Veuillez vous reporter au prospectus de CPR Allocation Thematique Responsable.

SCÉNARIOS DE PERFORMANCE

Les scénarios défavorable, intermédiaire et favorable présentés représentent des exemples utilisant les meilleure et pire performances ainsi que la performance moyenne du Fonds au cours des 10 dernières années. Les marchés pourraient évoluer très différemment à l'avenir. Le scénario de tensions montre ce que vous pourriez obtenir dans des situations de marché extrêmes.

Ce que vous obtiendrez de ce produit dépend des performances futures du marché. L'évolution future du marché est aléatoire et ne peut être prédite avec précision.

Période de détention recommandée : 4 ans			
Investissement 10 000 EUR			
Scénarios		Si vous sortez après	
		1 an	4 ans
Minimum	Il n'existe aucun rendement minimal garanti. Vous pourriez perdre tout ou une partie de votre investissement.		
Scénario de tensions	Ce que vous pourriez obtenir après déduction des coûts	€6 880	€6 960
	Rendement annuel moyen	-31,2%	-8,7%
Scénario défavorable	Ce que vous pourriez obtenir après déduction des coûts	€8 410	€9 300
	Rendement annuel moyen	-15,9%	-1,8%
Scénario intermédiaire	Ce que vous pourriez obtenir après déduction des coûts	€9 870	€11 020
	Rendement annuel moyen	-1,3%	2,5%
Scénario favorable	Ce que vous pourriez obtenir après déduction des coûts	€11 740	€12 570
	Rendement annuel moyen	17,4%	5,9%

Les chiffres indiqués comprennent tous les coûts du produit lui-même, mais pas nécessairement tous les frais dus à votre conseiller ou distributeur. Ces chiffres ne tiennent pas compte de votre situation fiscale personnelle, qui peut également influencer sur les montants que vous recevrez.

Scénario défavorable : Ce type de scénario s'est produit pour un investissement entre le 31/12/2021 et le 30/04/2025

Scénario intermédiaire : Ce type de scénario s'est produit pour un investissement entre le 30/11/2016 et le 30/11/2020

Scénario favorable : Ce type de scénario s'est produit pour un investissement entre le 31/03/2020 et le 28/03/2024

Que se passe-t-il si CPR Asset Management n'est pas en mesure d'effectuer les versements ?

Le produit est une copropriété d'instruments financiers et de dépôts distincte de la Société de gestion. En cas de défaillance de la Société de gestion, les actifs du produit conservés par le dépositaire ne seront pas affectés. En cas de défaillance du dépositaire, le risque de perte financière du produit est atténué en raison de la ségrégation légale des actifs du dépositaire de ceux du produit.

Que va me coûter cet investissement?

Il se peut que la personne qui vous vend ce produit ou qui vous fournit des conseils à son sujet vous demande de payer des coûts supplémentaires. Si c'est le cas, cette personne vous informera au sujet de ces coûts et vous montrera l'incidence de ces coûts sur votre investissement.

COÛTS AU FIL DU TEMPS

Les tableaux présentent les montants prélevés sur votre investissement afin de couvrir les différents types de coûts. Ces montants dépendent du montant que vous investissez, du temps pendant lequel vous détenez le produit et du rendement du produit. Les montants indiqués ici sont des illustrations basées sur un exemple de montant d'investissement et des différentes périodes d'investissement possibles.

Nous avons supposé:

– qu'au cours de la première année vous récupéreriez le montant que vous avez investi (rendement annuel de 0 %). Que pour les autres périodes de détention, le produit évolue de la manière indiquée dans le scénario intermédiaire.

- 10 000 EUR sont investis.

Scénarios	Investissement 10 000 EUR	
	1 an	4 ans*
Coûts totaux	€682	€1 372
Incidence des coûts annuels**	6,9%	3,3%

* Période de détention recommandée.

** Elle montre dans quelle mesure les coûts réduisent annuellement votre rendement au cours de la période de détention. Par exemple, elle montre que si vous sortez à la fin de la période de détention recommandée, il est prévu que votre rendement moyen par an soit de 5,78% avant déduction des coûts et de 2,46% après cette déduction.

Ces chiffres comprennent les coûts de distribution maximaux que la personne vous vendant le produit peut vous facturer (5,00% du montant investi / 500 EUR). Cette personne vous informera des coûts de distribution réels.

COMPOSITION DES COÛTS

Coûts ponctuels d'entrée ou de sortie		Si vous sortez après 1 an
Coûts d'entrée	Cela comprend des coûts de distribution de 5,00% du montant investi. Il s'agit du montant maximal que vous paierez. La personne qui vous vend le produit vous informera des coûts réels.	Jusqu'à 500 EUR
Coûts de sortie	Nous ne facturons pas de coûts de sortie pour ce produit, mais la personne qui vous vend le produit peut le faire.	0,00 EUR
Coûts récurrents prélevés chaque année		
Frais de gestion et autres coûts administratifs ou d'exploitation	1,37% de la valeur de votre investissement par an. Ce pourcentage est basé sur les coûts réels au cours de la dernière année.	130,15 EUR
Coûts de transaction	de 0,36% de la valeur de votre investissement par an. Il s'agit d'une estimation des coûts encourus lorsque nous achetons et vendons les investissements sous-jacents pour le produit. Le montant réel variera en fonction du volume de nos achats et ventes.	33,87 EUR
Coûts accessoires prélevés sous certaines conditions spécifiques		
Commissions liées aux résultats	20,00% de la surperformance annuelle de l'actif de référence. Le calcul s'applique à chaque date de calcul de la Valeur Liquidative selon les modalités décrites dans le prospectus. Les sous-performances passées au cours des 5 dernières années doivent être récupérées avant toute nouvelle comptabilisation de la commission de performance. Le montant réel varie en fonction de la performance de votre investissement. L'estimation ci-dessus des coûts totaux comprend la moyenne au cours des 5 dernières années. La commission de surperformance est perçue même si la performance de la part sur la période d'observation est négative, tout en restant supérieure à la performance de l'actif de référence.	18,62 EUR

Combien de temps dois-je le conserver, et puis-je retirer de l'argent de façon anticipée?

Période de détention recommandée : 4 ans. Cette durée est basée sur notre évaluation des caractéristiques de risque et de rémunération et des coûts du Fonds. Ce produit est conçu pour un investissement à moyen terme ; vous devez être prêt à conserver votre investissement pendant au moins 4 ans. Vous pouvez obtenir le remboursement de votre investissement à tout moment ou le détenir plus longtemps.

Calendrier des ordres : les ordres de rachat de parts doivent être reçus avant 12:00 (heure de Paris) le jour d'établissement de la valeur liquidative. Veuillez-vous reporter au prospectus CPR Allocation Thématique Responsable pour plus de détails concernant les rachats. Un mécanisme de plafonnement des rachats (dit « Gates ») peut être mis en œuvre par la société de gestion. Les modalités de fonctionnement sont décrites dans le Prospectus.

Comment puis-je formuler une réclamation?

Si vous avez des réclamations, vous pouvez :

- Envoyer un courrier à CPR Asset Management au 91-93 boulevard Pasteur, 75015 Paris - France
- Envoyer un e-mail à client.servicing@cpram.com

Dans le cas d'une réclamation, vous devez indiquer clairement vos coordonnées (nom, adresse, numéro de téléphone ou adresse e-mail) et fournir une brève explication de votre réclamation. Vous trouverez davantage d'informations sur notre site Internet www.cpram.com.

Si vous avez une réclamation au sujet de la personne qui vous a conseillé ce produit, ou qui vous l'a vendu, vous devez vous rapprocher d'elle pour obtenir toutes les informations concernant la démarche à suivre pour faire une réclamation.

Autres informations pertinentes

Vous trouverez le prospectus, les statuts, les documents d'informations clés pour l'investisseur, les avis aux investisseurs, les rapports financiers et d'autres documents d'information relatifs au Fonds, y compris les diverses politiques publiées du Fonds, sur notre site Internet www.cpram.com. Vous pouvez également demander une copie de ces documents au siège social de la Société de gestion.

Lorsque ce produit est utilisé comme support en unité de compte d'un contrat d'assurance sur la vie ou de capitalisation, les informations complémentaires sur ce contrat, telles que les coûts du contrat, qui ne sont pas compris dans les coûts indiqués dans le présent document, le contact en cas de réclamation et ce qui se passe en cas de défaillance de l'entreprise d'assurance sont présentées dans le document d'informations clés de ce contrat obligatoirement remis par votre assureur ou courtier ou tout autre intermédiaire d'assurance conformément à son obligation légale.

Performance passée : Vous pouvez télécharger les performances passées du Fonds au cours des 5 dernières années sur www.cpram.com.

Scénarios de performance : Vous pouvez consulter les scénarios de performance précédents mis à jour chaque mois sur www.cpram.com.

Produit

CPR Actions USA Responsable - P (C)

Société de gestion : CPR Asset Management (ci-après : "nous" ou "la société de gestion"), membre du groupe de sociétés Amundi.

FR0010501858 - Devise : EUR

Site Internet de la société de gestion : www.cpram.com

Appelez le +33 153157000 pour de plus amples informations.

L'Autorité des marchés financiers (« AMF ») est chargée du contrôle de CPR ASSET MANAGEMENT en ce qui concerne ce document d'informations clés.

CPR ASSET MANAGEMENT est agréée en France sous le n°GP-01056 et réglementée par l'AMF.

Date de production du document d'informations clés : 28/07/2025.

En quoi consiste ce produit ?

Type : Parts de CPR Actions USA Responsable, organisme de placement collectif en valeurs mobilières (OPCVM) constitué sous la forme d'un FCP.

Durée : La durée du produit est indéterminée. La Société de gestion peut dissoudre le produit par liquidation ou fusion avec un autre produit conformément aux exigences légales.

Classification AMF (« Autorité des marchés financiers ») : Actions internationales

Objectifs : En souscrivant dans CPR Actions USA Responsable, vous investissez dans un portefeuille d'actions américaines et titres assimilés, libellé en euro.

L'objectif de gestion consiste à rechercher une performance supérieure à celle de l'indice S&P 500 converti en euro (dividendes nets réinvestis), sur la durée de placement recommandée tout en intégrant des critères ESG dans le processus de construction de l'univers d'investissement éligible. La stratégie d'investissement durable du fonds se concentre sur les enjeux du réchauffement climatique et a pour objectif d'obtenir une intensité carbone plus faible que celle de son indice de référence ou de son univers d'investissement.

A partir d'un univers de départ constitué de valeurs cotées américaines libellées en dollar, de tous secteurs et de toutes capitalisations boursières (minimum 600 millions de dollars à l'achat), l'équipe de gestion sélectionne de manière quantitative les valeurs admises en portefeuille. Chaque valeur de cet univers fait l'objet d'une analyse systématique, sur la base de critères financiers précis et objectifs. Cette phase permet d'identifier les valeurs susceptibles d'intégrer le portefeuille. Le portefeuille final, qui comprend environ 200 valeurs, est construit à partir de cette liste et tient compte des facteurs de risque.

L'univers d'investissement est réduit par l'exclusion de titres sur la base de notations ESG. A ce titre, l'équipe de gestion utilise les notations extra-financières internes au groupe Amundi. L'analyse des émetteurs privés est fondée sur un référentiel de critères basés sur des textes à portée universelle (Pacte mondial, Organisation International du Travail, Droits de l'Homme, Normes ISO,...). Une échelle de notation allant de A (meilleure note) à G (moins bonne note) est utilisée pour évaluer une entreprise sur 3 niveaux.

La note finale ESG est le résultat de l'agrégation des trois notes E, S et G intermédiaires (appelées composantes), elles-mêmes issues de la pondération des notes sur différents critères environnementaux, sociaux et de gouvernance.

- La note ESG, est l'appréciation la plus synthétique d'une entreprise. Il s'agit de la note de niveau 1.

- Elle est la résultante d'une note Environnementale (E), d'une note Sociale (S) et d'une note de Gouvernance (G), qui sont pondérées en fonction des enjeux du secteur. Il s'agit du niveau intermédiaire de notation ou niveau 2.

- A chacune de ces 3 composantes, sont rattachés des critères. Il s'agit du niveau 3.

A titre indicatif, des critères ESG sont notamment la consommation d'énergie et les émissions de gaz à effet de serre pour la dimension environnementale, les droits de l'Homme, la santé ou la sécurité pour la dimension sociale, ou encore la politique de rémunération et l'éthique globale pour la dimension de la gouvernance. L'analyse ESG de l'univers d'investissement vise à réaliser une appréciation plus globale des risques et opportunités sectoriels propres à chaque émetteur. La Société de gestion suit une approche durable en excluant les valeurs les plus mal notées sur la base des critères suivants :

- Exclusion des pires notes sur la note globale ESG

- Limitation de l'exposition des titres affichant les pires notes sur les 5 critères les plus pondérés par secteurs d'activité, (poids déterminés par secteurs et revus régulièrement par Amundi pour le calcul de la note globale)

Au minimum 90 % des valeurs en portefeuille ont une notation ESG.

A l'issue du processus de sélection, le FCP investit au moins 90% de son actif net dans des titres ayant fait l'objet d'une analyse ESG.

Par ailleurs, le Fonds exclue également les entreprises considérées comme non-alignées sur l'Accord de Paris sur le climat.

Le FCP est labellisé ISR France.

Dans le cadre du Label ISR France, le Fonds s'engage à améliorer la note ESG du portefeuille par rapport à celle de l'indice de référence réduit d'au moins 25% des plus mauvaises notes sur la base de sa propre méthodologie d'analyse ESG interne (30% au 01/01/2026).

Votre FCP a vocation à être pleinement investi en titres des Etats-Unis d'Amérique.

L'exposition actions sera comprise entre 75% et 100% et pourra ponctuellement atteindre 120% de l'actif total du portefeuille.

Pour la gestion de ses liquidités, le portefeuille peut être investi jusqu'à 25% en produits monétaires et de taux.

Des instruments financiers à terme ou des acquisitions et cessions temporaires de titres peuvent être utilisés à titre de couverture et/ou d'exposition.

Le Fonds est géré activement. La construction du portefeuille est réalisée selon une approche systématique. L'univers d'investissement est réduit par l'exclusion de titres sur la base de notations ESG. Chaque valeur de cet univers fait l'objet d'une analyse systématique, sur la base de critères financiers précis et objectifs. L'OPC est construit sous contrainte de déviations géographiques et sectorielles limitées et d'une Tracking error ex ante (risque d'écart de performance entre le portefeuille et l'indice de référence, estimé par un modèle de risque) modérée, pouvant aller jusqu'à 4% en conditions normales de marché.

Le FCP promeut des critères environnementaux, sociaux et de gouvernance (ESG) au sens de l'article 8 du Règlement (UE) 2019/2088 sur la publication d'informations en matière de durabilité dans le secteur des services financiers (dit « Règlement Disclosure »).

Le FCP est soumis à un risque en matière de durabilité tel que défini dans le profil de risque du prospectus.

Investisseurs de détail visés : Ce produit s'adresse aux investisseurs, qui ont une connaissance de base et/ou une expérience limitée ou inexistante de l'investissement dans des fonds, qui visent à augmenter la valeur de leur investissement sur la période de détention recommandée avec la capacité de supporter des pertes à hauteur du montant investi.

Le produit n'est pas ouvert aux résidents des Etats Unis d'Amérique/"U.S. Person" (la définition de « U.S. Person » est disponible sur le site internet de la société de gestion www.cpram.com et/ou dans le prospectus).

Rachat et transaction : Les parts peuvent être vendues (remboursées) quotidiennement comme indiqué dans le prospectus au prix de transaction correspondant (valeur liquidative). De plus amples détails sont exposés dans le prospectus de CPR Actions USA Responsable.

Politique de distribution : Comme il s'agit d'une classe de parts de non-distribution, les revenus de l'investissement sont réinvestis.

Informations complémentaires : Vous pouvez obtenir de plus amples informations sur ce produit, y compris le prospectus et les rapports financiers, gratuitement sur demande auprès de : CPR Asset Management - 91-93, boulevard Pasteur – CS 61595 – 75730 Paris Cedex 15.
La valeur liquidative du produit est disponible sur www.cpram.com

Dépositaire : CACEIS Bank.

Quels sont les risques et qu'est-ce que cela pourrait me rapporter ?

INDICATEUR DE RISQUE



Risque le plus faible

Risque le plus élevé



L'indicateur de risque part de l'hypothèse que vous conservez le produit pendant 5 ans.

L'indicateur synthétique de risque permet d'apprécier le niveau de risque de ce produit par rapport à d'autres. Il indique la probabilité que ce produit enregistre des pertes en cas de mouvements sur les marchés ou d'une impossibilité de notre part de vous payer.

Nous avons classé ce produit dans la classe de risque 4 sur 7, qui est une classe de risque moyenne. Autrement dit, les pertes potentielles liées aux futurs résultats du produit se situent à un niveau moyen et, si la situation venait à se détériorer sur les marchés, il est possible que notre capacité à vous payer en soit affectée.

Risques supplémentaires : Le risque de liquidité du marché peut accentuer la variation des performances du produit.

L'utilisation de produits complexes tels que les produits dérivés peut entraîner une amplification des mouvements de titres dans votre portefeuille.

Ce produit ne prévoyant pas de protection contre les aléas de marché, vous pourriez perdre tout ou partie de votre investissement.

Outre les risques inclus dans l'indicateur de risque, d'autres risques peuvent influencer sur la performance du Fonds. Veuillez vous reporter au prospectus de CPR Actions USA Responsable.

SCÉNARIOS DE PERFORMANCE

Les scénarios défavorable, intermédiaire et favorable présentés représentent des exemples utilisant les meilleure et pire performances ainsi que la performance moyenne du Fonds au cours des 10 dernières années. Les marchés pourraient évoluer très différemment à l'avenir. Le scénario de tensions montre ce que vous pourriez obtenir dans des situations de marché extrêmes.

Ce que vous obtiendrez de ce produit dépend des performances futures du marché. L'évolution future du marché est aléatoire et ne peut être prédite avec précision.

Période de détention recommandée : 5 ans			
Investissement 10 000 EUR			
Scénarios		Si vous sortez après	
		1 an	5 ans
Minimum	Il n'existe aucun rendement minimal garanti. Vous pourriez perdre tout ou une partie de votre investissement.		
Scénario de tensions	Ce que vous pourriez obtenir après déduction des coûts	€3 230	€2 890
	Rendement annuel moyen	-67,7%	-22,0%
Scénario défavorable	Ce que vous pourriez obtenir après déduction des coûts	€8 690	€10 230
	Rendement annuel moyen	-13,1%	0,5%
Scénario intermédiaire	Ce que vous pourriez obtenir après déduction des coûts	€10 750	€17 990
	Rendement annuel moyen	7,5%	12,5%
Scénario favorable	Ce que vous pourriez obtenir après déduction des coûts	€14 120	€20 970
	Rendement annuel moyen	41,2%	16,0%

Les chiffres indiqués comprennent tous les coûts du produit lui-même, mais pas nécessairement tous les frais dus à votre conseiller ou distributeur. Ces chiffres ne tiennent pas compte de votre situation fiscale personnelle, qui peut également influencer sur les montants que vous recevrez.

Scénario défavorable : Ce type de scénario s'est produit pour un investissement entre le 28/06/2024 et le 17/07/2025

Scénario intermédiaire : Ce type de scénario s'est produit pour un investissement entre le 31/05/2016 et le 28/05/2021

Scénario favorable : Ce type de scénario s'est produit pour un investissement entre le 31/03/2020 et le 31/03/2025

Que se passe-t-il si CPR Asset Management n'est pas en mesure d'effectuer les versements ?

Le produit est une copropriété d'instruments financiers et de dépôts distincte de la Société de gestion. En cas de défaillance de la Société de gestion, les actifs du produit conservés par le dépositaire ne seront pas affectés. En cas de défaillance du dépositaire, le risque de perte financière du produit est atténué en raison de la ségrégation légale des actifs du dépositaire de ceux du produit.

Que va me coûter cet investissement ?

Il se peut que la personne qui vous vend ce produit ou qui vous fournit des conseils à son sujet vous demande de payer des coûts supplémentaires. Si c'est le cas, cette personne vous informera au sujet de ces coûts et vous montrera l'incidence de ces coûts sur votre investissement.

COÛTS AU FIL DU TEMPS

Les tableaux présentent les montants prélevés sur votre investissement afin de couvrir les différents types de coûts. Ces montants dépendent du montant que vous investissez, du temps pendant lequel vous détenez le produit et du rendement du produit. Les montants indiqués ici sont des illustrations basées sur un exemple de montant d'investissement et des différentes périodes d'investissement possibles.

Nous avons supposé :

– qu'au cours de la première année vous récupéreriez le montant que vous avez investi (rendement annuel de 0 %). Que pour les autres périodes de détention, le produit évolue de la manière indiquée dans le scénario intermédiaire.

- 10 000 EUR sont investis.

Investissement 10 000 EUR

Scénarios	Si vous sortez après	
	1 an	5 ans*
Coûts totaux	€431	€1 554
Incidence des coûts annuels**	4,4%	2,2%

* Période de détention recommandée.

** Elle montre dans quelle mesure les coûts réduisent annuellement votre rendement au cours de la période de détention. Par exemple, elle montre que si vous sortez à la fin de la période de détention recommandée, il est prévu que votre rendement moyen par an soit de 14,68% avant déduction des coûts et de 12,46% après cette déduction.

Ces chiffres comprennent les coûts de distribution maximaux que la personne vous vendant le produit peut vous facturer (3,00% du montant investi / 300 EUR). Cette personne vous informera des coûts de distribution réels.

COMPOSITION DES COÛTS

Coûts ponctuels d'entrée ou de sortie		Si vous sortez après 1 an
Coûts d'entrée	Cela comprend des coûts de distribution de 3,00% du montant investi. Il s'agit du montant maximal que vous paierez. La personne qui vous vend le produit vous informera des coûts réels.	Jusqu'à 300 EUR
Coûts de sortie	Nous ne facturons pas de coûts de sortie pour ce produit, mais la personne qui vous vend le produit peut le faire.	0,00 EUR
Coûts récurrents prélevés chaque année		
Frais de gestion et autres administratifs d'exploitation	coûts 1,17% de la valeur de votre investissement par an. Ce pourcentage est basé sur les coûts réels au cours de la dernière ou année.	113,49 EUR
Coûts de transaction	0,16% de la valeur de votre investissement par an. Il s'agit d'une estimation des coûts encourus lorsque nous achetons et vendons les investissements sous-jacents pour le produit. Le montant réel variera en fonction du volume de nos achats et ventes.	15,83 EUR
Coûts accessoires prélevés sous certaines conditions spécifiques		
Commissions liées aux résultats	20,00% de la surperformance annuelle de l'actif de référence indice de référence: S&P 500 converti en euros.. Le calcul s'applique à chaque date de calcul de la Valeur Liquidative selon les modalités décrites dans le prospectus. Les sous-performances passées au cours des 5 dernières années doivent être récupérées avant toute nouvelle comptabilisation de la commission de performance. Le montant réel varie en fonction de la performance de votre investissement. L'estimation ci-dessus des coûts totaux comprend la moyenne au cours des 5 dernières années. La commission de surperformance est perçue même si la performance de la part sur la période d'observation est négative, tout en restant supérieure à la performance de l'actif de référence.	2,33 EUR

Combien de temps dois-je le conserver, et puis-je retirer de l'argent de façon anticipée?

Période de détention recommandée : 5 ans. Cette durée est basée sur notre évaluation des caractéristiques de risque et de rémunération et des coûts du Fonds. Ce produit est conçu pour un investissement à moyen terme ; vous devez être prêt à conserver votre investissement pendant au moins 5 ans. Vous pouvez obtenir le remboursement de votre investissement à tout moment ou le détenir plus longtemps.

Calendrier des ordres : les ordres de rachat de parts doivent être reçus avant 14:00 (heure de Paris) le jour d'établissement de la valeur liquidative. Veuillez-vous reporter au prospectus CPR Actions USA Responsable pour plus de détails concernant les rachats. Un mécanisme de plafonnement des rachats (dit « Gates ») peut être mis en œuvre par la société de gestion. Les modalités de fonctionnement sont décrites dans le Prospectus.

Comment puis-je formuler une réclamation?

Si vous avez des réclamations, vous pouvez :

- Envoyer un courrier à CPR Asset Management au 91-93 boulevard Pasteur, 75015 Paris - France
- Envoyer un e-mail à client.servicing@cpram.com

Dans le cas d'une réclamation, vous devez indiquer clairement vos coordonnées (nom, adresse, numéro de téléphone ou adresse e-mail) et fournir une brève explication de votre réclamation. Vous trouverez davantage d'informations sur notre site Internet www.cpram.com.

Si vous avez une réclamation au sujet de la personne qui vous a conseillé ce produit, ou qui vous l'a vendu, vous devez vous rapprocher d'elle pour obtenir toutes les informations concernant la démarche à suivre pour faire une réclamation.

Autres informations pertinentes

Vous trouverez le prospectus, les statuts, les documents d'informations clés pour l'investisseur, les avis aux investisseurs, les rapports financiers et d'autres documents d'information relatifs au Fonds, y compris les diverses politiques publiées du Fonds, sur notre site Internet www.cpram.com. Vous pouvez également demander une copie de ces documents au siège social de la Société de gestion.

Lorsque ce produit est utilisé comme support en unité de compte d'un contrat d'assurance sur la vie ou de capitalisation, les informations complémentaires sur ce contrat, telles que les coûts du contrat, qui ne sont pas compris dans les coûts indiqués dans le présent document, le contact en cas de réclamation et ce qui se passe en cas de défaillance de l'entreprise d'assurance sont présentées dans le document d'informations clés de ce contrat obligatoirement remis par votre assureur ou courtier ou tout autre intermédiaire d'assurance conformément à son obligation légale.

Performance passée : Vous pouvez télécharger les performances passées du Fonds au cours des 10 dernières années sur www.cpram.com.

Scénarios de performance : Vous pouvez consulter les scénarios de performance précédents mis à jour chaque mois sur www.cpram.com.

Produit

CPR Actions Euro Responsable - P (C)

Société de gestion : CPR Asset Management (ci-après : "nous" ou "la société de gestion"), membre du groupe de sociétés Amundi.

FR0010744532 - Devise : EUR

Site Internet de la société de gestion : www.cpram.com

Appelez le +33 153157000 pour de plus amples informations.

L'Autorité des marchés financiers (« AMF ») est chargée du contrôle de CPR ASSET MANAGEMENT en ce qui concerne ce document d'informations clés.

CPR ASSET MANAGEMENT est agréée en France sous le n°GP-01056 et réglementée par l'AMF.

Date de production du document d'informations clés : 18/12/2025.

En quoi consiste ce produit ?

Type : Parts de CPR Actions Euro Responsable, organisme de placement collectif en valeurs mobilières (OPCVM) constitué sous la forme d'un FCP.

Durée : La durée du produit est de 99 ans. La Société de gestion peut dissoudre le produit par liquidation ou fusion avec un autre produit conformément aux exigences légales.

Classification AMF (« Autorité des marchés financiers ») : Actions de pays de la zone Euro

Objectifs : Le fonds est géré activement. Il a pour objectif de gestion de rechercher sur la durée de placement recommandée (5 ans), une performance nette de frais supérieure à celle de l'évolution de l'indice européen MSCI EMU (dividendes nets réinvestis), tout en conservant un profil de risque proche de celui de l'indice et en intégrant des critères ESG dans le processus de construction de l'univers d'investissement éligible.

En souscrivant dans ce fonds, vous investissez dans un portefeuille d'actions de la zone euro. Chaque valeur de l'univers d'investissement fait l'objet d'une analyse systématique, sur la base de critères financiers précis et objectifs. Le Fonds est construit sous contrainte de déviations géographiques et sectorielles limitées et d'une Tracking error ex ante (risque d'écart de performance entre le portefeuille et l'indice de référence, estimé par un modèle de risque) modérée, pouvant aller jusqu'à 4% en conditions normales de marché.

Le Fonds promeut également des critères environnementaux, sociaux et de gouvernance (ESG) au sens de l'article 8 du Règlement (UE) 2019/2088 sur la publication d'informations en matière de durabilité dans le secteur des services financiers (dit « Règlement Disclosure »).

Dans ce cadre, l'équipe de gestion utilise les notations extra-financières internes au groupe Amundi. L'analyse des émetteurs privés est fondée sur un référentiel de critères basés sur des textes à portée universelle (Pacte mondial, Organisation International du Travail, Droits de l'Homme, Normes ISO,...). Une échelle de notation allant de A (meilleure note) à G (moins bonne note) est utilisée pour évaluer une entreprise sur 3 niveaux.

La note finale ESG est le résultat de l'agrégation des trois notes E, S et G intermédiaires (appelées composantes), elles-mêmes issues de la pondération des notes sur différents critères environnementaux, sociaux et de gouvernance.

La note ESG, est l'appréciation la plus synthétique d'une entreprise. Il s'agit de la note de niveau 1.

Elle est la résultante d'une note Environnementale (E), d'une note Sociale (S) et d'une note de Gouvernance (G), qui sont pondérées en fonction des enjeux du secteur. Il s'agit du niveau intermédiaire de notation ou niveau 2.

A chacune de ces 3 composantes, sont rattachés des critères. Il s'agit du niveau 3.A titre indicatif, des critères ESG sont notamment la consommation d'énergie et les émissions de gaz à effet de serre pour la dimension environnementale, les droits de l'Homme, la santé ou la sécurité pour la dimension sociale, ou encore la politique de rémunération et l'éthique globale pour la dimension de la gouvernance. L'analyse ESG de l'univers d'investissement vise à réaliser une appréciation plus globale des risques et opportunités sectoriels propres à chaque émetteur.

Le processus de construction du portefeuille s'articule ainsi en 4 étapes :

1. Réduction de l'univers d'investissement grâce à l'application d'un filtre intégrant des critères de liquidité, de capitalisation boursière et de couverture des sociétés par les bureaux d'analyse.
2. Réduction de l'univers investissable précédent par exclusion de titres les plus mal notées selon les critères suivants :
 - Exclusion des pires notes sur la note ESG globale
 - Exclusion des controverses ESG jugées sévères
3. Analyse systématique de chaque titre en fonction de critères financiers et de marché, se traduisant pour chacun d'entre eux par l'attribution d'une note permettant d'évaluer leur caractère attractif ou non.
4. Construction du portefeuille optimal en fonction de la note définitive obtenue par chaque titre, d'une part, et de l'ensemble des contraintes liées à la gestion du FCP, d'autre part, notamment le niveau de risque global déterminé par rapport à son indice de référence.

A l'issue du processus de sélection, le Fonds investit au moins 90% de son actif net dans des titres ayant fait l'objet d'une analyse ESG.

Le Fonds exclue également les entreprises considérées comme non-alignées sur l'Accord de Paris sur le climat.

Le Fonds est labellisé ISR France. Dans le cadre de ce Label, il s'engage à améliorer la note ESG du portefeuille par rapport à celle de l'indice de référence réduit d'au moins 25% des plus mauvaises notes sur la base de sa propre méthodologie d'analyse ESG interne (30% au 01/01/2026).

Investisseurs de détail visés : Ce produit s'adresse aux investisseurs, qui ont une connaissance de base et/ou une expérience limitée ou inexistante de l'investissement dans des fonds, qui visent à augmenter la valeur de leur investissement sur la période de détention recommandée avec la capacité de supporter des pertes à hauteur du montant investi.

Le produit n'est pas ouvert aux résidents des Etats Unis d'Amérique/"U.S. Person" (la définition de « U.S. Person » est disponible sur le site internet de la société de gestion www.cpram.com et/ou dans le prospectus).

Rachat et transaction : Les parts peuvent être vendues (remboursées) quotidiennement comme indiqué dans le prospectus au prix de transaction correspondant (valeur liquidative). De plus amples détails sont exposés dans le prospectus de CPR Actions Euro Responsable.

Politique de distribution : Comme il s'agit d'une classe de parts de non-distribution, les revenus de l'investissement sont réinvestis.

Informations complémentaires : Vous pouvez obtenir de plus amples informations sur ce produit, y compris le prospectus et les rapports financiers, gratuitement sur demande auprès de : CPR Asset Management - 91-93, boulevard Pasteur – CS 61595 – 75730 Paris Cedex 15.

La valeur liquidative du produit est disponible sur www.cpram.com

Dépositaire : CACEIS Bank.

Quels sont les risques et qu'est-ce que cela pourrait me rapporter ?

INDICATEUR DE RISQUE



Risque le plus faible

Risque le plus élevé



L'indicateur de risque part de l'hypothèse que vous conservez le produit pendant 5 ans.

L'indicateur synthétique de risque permet d'apprécier le niveau de risque de ce produit par rapport à d'autres. Il indique la probabilité que ce produit enregistre des pertes en cas de mouvements sur les marchés ou d'une impossibilité de notre part de vous payer.

Nous avons classé ce produit dans la classe de risque 4 sur 7, qui est une classe de risque moyenne. Autrement dit, les pertes potentielles liées aux futurs résultats du produit se situent à un niveau moyen et, si la situation venait à se détériorer sur les marchés, il est possible que notre capacité à vous payer en soit affectée.

Risques supplémentaires : Le risque de liquidité du marché peut accentuer la variation des performances du produit.

L'utilisation de produits complexes tels que les produits dérivés peut entraîner une amplification des mouvements de titres dans votre portefeuille.

Ce produit ne prévoyant pas de protection contre les aléas de marché, vous pourriez perdre tout ou partie de votre investissement.

Outre les risques inclus dans l'indicateur de risque, d'autres risques peuvent influencer sur la performance du Fonds. Veuillez vous reporter au prospectus de CPR Actions Euro Responsable.

SCÉNARIOS DE PERFORMANCE

Les scénarios défavorable, intermédiaire et favorable présentés représentent des exemples utilisant les meilleure et pire performances ainsi que la performance moyenne du Fonds au cours des 10 dernières années. Les marchés pourraient évoluer très différemment à l'avenir. Le scénario de tensions montre ce que vous pourriez obtenir dans des situations de marché extrêmes.

Ce que vous obtiendrez de ce produit dépend des performances futures du marché. L'évolution future du marché est aléatoire et ne peut être prédite avec précision.

Période de détention recommandée : 5 ans			
Investissement 10 000 EUR			
Scénarios		Si vous sortez après	
		1 an	5 ans
Minimum	Il n'existe aucun rendement minimal garanti. Vous pourriez perdre tout ou une partie de votre investissement.		
Scénario de tensions	Ce que vous pourriez obtenir après déduction des coûts	€3 750	€3 390
	Rendement annuel moyen	-62,5%	-19,5%
Scénario défavorable	Ce que vous pourriez obtenir après déduction des coûts	€7 870	€8 890
	Rendement annuel moyen	-21,3%	-2,3%
Scénario intermédiaire	Ce que vous pourriez obtenir après déduction des coûts	€10 650	€12 850
	Rendement annuel moyen	6,5%	5,1%
Scénario favorable	Ce que vous pourriez obtenir après déduction des coûts	€14 080	€18 770
	Rendement annuel moyen	40,8%	13,4%

Les chiffres indiqués comprennent tous les coûts du produit lui-même, mais pas nécessairement tous les frais dus à votre conseiller ou distributeur. Ces chiffres ne tiennent pas compte de votre situation fiscale personnelle, qui peut également influencer sur les montants que vous recevrez.

Scénario défavorable : Ce type de scénario s'est produit pour un investissement entre le 29/09/2017 et le 30/09/2022

Scénario intermédiaire : Ce type de scénario s'est produit pour un investissement entre le 31/05/2016 et le 31/05/2021

Scénario favorable : Ce type de scénario s'est produit pour un investissement entre le 30/10/2020 et le 31/10/2025

Que se passe-t-il si CPR Asset Management n'est pas en mesure d'effectuer les versements ?

Le produit est une copropriété d'instruments financiers et de dépôts distincte de la Société de gestion. En cas de défaillance de la Société de gestion, les actifs du produit conservés par le dépositaire ne seront pas affectés. En cas de défaillance du dépositaire, le risque de perte financière du produit est atténué en raison de la ségrégation légale des actifs du dépositaire de ceux du produit.

Que va me coûter cet investissement ?

Il se peut que la personne qui vous vend ce produit ou qui vous fournit des conseils à son sujet vous demande de payer des coûts supplémentaires. Si c'est le cas, cette personne vous informera au sujet de ces coûts et vous montrera l'incidence de ces coûts sur votre investissement.

COÛTS AU FIL DU TEMPS

Les tableaux présentent les montants prélevés sur votre investissement afin de couvrir les différents types de coûts. Ces montants dépendent du montant que vous investissez, du temps pendant lequel vous détenez le produit et du rendement du produit. Les montants indiqués ici sont des illustrations basées sur un exemple de montant d'investissement et des différentes périodes d'investissement possibles.

Nous avons supposé :

– qu'au cours de la première année vous récupéreriez le montant que vous avez investi (rendement annuel de 0 %). Que pour les autres périodes de détention, le produit évolue de la manière indiquée dans le scénario intermédiaire.

- EUR 10 000 investi.

Investissement 10 000 EUR		
Scénarios	Si vous sortez après	
	1 an	5 ans*
Coûts totaux	€429	€1 178
Incidence des coûts annuels**	4,3%	2,1%

* Période de détention recommandée.

** Elle montre dans quelle mesure les coûts réduisent annuellement votre rendement au cours de la période de détention. Par exemple, elle montre que si vous sortez à la fin de la période de détention recommandée, il est prévu que votre rendement moyen par an soit de 7,19% avant déduction des coûts et de 5,14% après cette déduction.

Ces chiffres comprennent les coûts de distribution maximaux que la personne vous vendant le produit peut vous facturer (3,00% du montant investi / 300 EUR). Cette personne vous informera des coûts de distribution réels.

COMPOSITION DES COÛTS

Coûts ponctuels d'entrée ou de sortie		Si vous sortez après 1 an
Coûts d'entrée	Cela comprend des coûts de distribution de 3,00% du montant investi. Il s'agit du montant maximal que vous paierez. La personne qui vous vend le produit vous informera des coûts réels.	Jusqu'à 300 EUR
Coûts de sortie	Nous ne facturons pas de coûts de sortie pour ce produit, mais la personne qui vous vend le produit peut le faire.	0,00 EUR
Coûts récurrents prélevés chaque année		
Frais de gestion et autres administratifs d'exploitation	coûts 1,17% de la valeur de votre investissement par an. Ce pourcentage est basé sur les coûts réels au cours de la dernière ou année.	113,49 EUR
Coûts de transaction	0,09% de la valeur de votre investissement par an. Il s'agit d'une estimation des coûts encourus lorsque nous achetons et vendons les investissements sous-jacents pour le produit. Le montant réel variera en fonction du volume de nos achats et ventes.	8,78 EUR
Coûts accessoires prélevés sous certaines conditions spécifiques		
Commissions liées aux résultats	20,00% de la surperformance annuelle de l'actif de référence. Le calcul s'applique à chaque date de calcul de la Valeur Liquidative selon les modalités décrites dans le prospectus. Les sous-performances passées au cours des 5 dernières années doivent être récupérées avant toute nouvelle comptabilisation de la commission de performance. Le montant réel varie en fonction de la performance de votre investissement. L'estimation ci-dessus des coûts totaux comprend la moyenne au cours des 5 dernières années. La commission de surperformance est perçue même si la performance de la part sur la période d'observation est négative, tout en restant supérieure à la performance de l'actif de référence.	6,89 EUR

Combien de temps dois-je le conserver, et puis-je retirer de l'argent de façon anticipée?

Période de détention recommandée : 5 ans. Cette durée est basée sur notre évaluation des caractéristiques de risque et de rémunération et des coûts du Fonds. Ce produit est conçu pour un investissement à moyen terme ; vous devez être prêt à conserver votre investissement pendant au moins 5 ans. Vous pouvez obtenir le remboursement de votre investissement à tout moment ou le détenir plus longtemps.

Calendrier des ordres : les ordres de rachat de parts doivent être reçus avant 14:00 (heure de Paris) le jour d'établissement de la valeur liquidative. Veuillez-vous reporter au prospectus CPR Actions Euro Responsable pour plus de détails concernant les rachats. Un mécanisme de plafonnement des rachats (dit « Gates ») peut être mis en œuvre par la société de gestion. Les modalités de fonctionnement sont décrites dans le Prospectus.

Comment puis-je formuler une réclamation?

Si vous avez des réclamations, vous pouvez :

- Envoyer un courrier à CPR Asset Management au 91-93 boulevard Pasteur, 75015 Paris - France
- Envoyer un e-mail à client.servicing@cpram.com

Dans le cas d'une réclamation, vous devez indiquer clairement vos coordonnées (nom, adresse, numéro de téléphone ou adresse e-mail) et fournir une brève explication de votre réclamation. Vous trouverez davantage d'informations sur notre site Internet www.cpram.com.

Si vous avez une réclamation au sujet de la personne qui vous a conseillé ce produit, ou qui vous l'a vendu, vous devez vous rapprocher d'elle pour obtenir toutes les informations concernant la démarche à suivre pour faire une réclamation.

Autres informations pertinentes

Vous trouverez le prospectus, les statuts, les documents d'informations clés pour l'investisseur, les avis aux investisseurs, les rapports financiers et d'autres documents d'information relatifs au Fonds, y compris les diverses politiques publiées du Fonds, sur notre site Internet www.cpram.com. Vous pouvez également demander une copie de ces documents au siège social de la Société de gestion.

Lorsque ce produit est utilisé comme support en unité de compte d'un contrat d'assurance sur la vie ou de capitalisation, les informations complémentaires sur ce contrat, telles que les coûts du contrat, qui ne sont pas compris dans les coûts indiqués dans le présent document, le contact en cas de réclamation et ce qui se passe en cas de défaillance de l'entreprise d'assurance sont présentées dans le document d'informations clés de ce contrat obligatoirement remis par votre assureur ou courtier ou tout autre intermédiaire d'assurance conformément à son obligation légale.

Performance passée : Vous pouvez télécharger les performances passées du Fonds au cours des 10 dernières années sur www.cpram.com.

Scénarios de performance : Vous pouvez consulter les scénarios de performance précédents mis à jour chaque mois sur www.cpram.com.

Produit

CPR Absolute Return Bonds - P (C)

Société de gestion : CPR Asset Management (ci-après : "nous" ou "la société de gestion"), membre du groupe de sociétés Amundi.

FR0010325605 - Devise : EUR

Site Internet de la société de gestion : www.cpram.com

Appelez le +33 153157000 pour de plus amples informations.

L'Autorité des marchés financiers (« AMF ») est chargée du contrôle de CPR ASSET MANAGEMENT en ce qui concerne ce document d'informations clés.

CPR ASSET MANAGEMENT est agréée en France sous le n°GP-01056 et réglementée par l'AMF.

Date de production du document d'informations clés : 16/12/2025.

En quoi consiste ce produit ?

Type : Parts de CPR Absolute Return Bonds, organisme de placement collectif en valeurs mobilières (OPCVM) constitué sous la forme d'un FCP.

Durée : La durée du produit est de 99 ans. La Société de gestion peut dissoudre le produit par liquidation ou fusion avec un autre produit conformément aux exigences légales.

Classification AMF (« Autorité des marchés financiers ») : Obligations et autres titres de créance internationaux

Objectifs : En souscrivant dans CPR Absolute Return Bonds, vous investissez dans un portefeuille de gestion diversifiée internationale qui mène une gestion active.

L'objectif de gestion vise à obtenir la meilleure performance possible sur la durée de placement recommandée en exploitant un large univers d'investissement combinant toutes les sources de rendement telles que les marchés taux, crédit, devises, actions, et ce dans les pays développés et/ ou émergents, sur des supports d'investissement de toutes maturités et de qualité de crédit.

Le FCP adoptera une approche de type "performance absolue" cherchant à délivrer une performance positive, sachant que cette performance n'est pas directement liée à un indice de référence de marché. Le niveau de risque global du fonds, exprimé en volatilité prévisionnelle, ne devrait pas excéder 10% en conditions normales de marché.

La société de gestion s'appuie pour l'évaluation du risque et de la catégorie de crédit sur ses équipes et sa propre méthodologie qui intègre, parmi d'autres facteurs, les notations émises par les principales agences de notation. La dégradation d'un émetteur par une ou plusieurs agences de notation n'entraîne pas de façon systématique la cession des titres concernés, la société de gestion s'appuie sur son évaluation interne pour évaluer l'opportunité de conserver ou non les titres en portefeuille.

Le FCP peut investir jusqu'à 110% de son actif net en produits de taux d'émetteurs publics et privés des pays OCDE.

L'exposition nette aux actions sera gérée à l'intérieur d'une fourchette comprise entre -10% et +10% de l'actif net.

Le FCP peut investir dans des obligations contingentes convertibles "cocos", y compris dans des OPC, dans la limite de 10% de l'actif net.

Le FCP peut investir jusqu'à 100% de son actif net en dépôts effectués auprès d'établissements de crédit.

La sensibilité du portefeuille, indicateur qui mesure l'impact de la variation des taux d'intérêt sur la performance, est comprise entre -6 et + 12.

L'exposition à la dette d'émetteurs publics ou privés non OCDE est limitée à 30% de l'actif net.

L'exposition au risque de change est limitée à 110% de l'actif net sur toutes les devises dont 30% maximum de l'actif net sur les devises pays hors OCDE .

L'exposition crédit peut être effectuée sur toutes catégories de notation, avec une limite de 60% de l'actif net sur la catégorie « Speculative Grade » c'est-à-dire de notations inférieures ou égales à BB+ [Source S&P/Fitch] ou Ba1 [Source Moody's] ou jugées équivalentes selon les critères de la société de gestion.

Le FCP pourra également s'exposer aux matières premières à l'intérieur d'une fourchette comprise entre -10% et +10% de l'actif net.

Des instruments financiers à terme ou des acquisitions et cessions temporaires de titres peuvent être utilisés à titre de couverture et/ou d'exposition.

L'OPC est géré activement et de manière discrétionnaire, il n'est pas géré en référence à un indice.

Du fait de son objectif de gestion et de la stratégie poursuivie, il ne peut être indiqué d'indicateur de référence pertinent pour ce FCP.

Le FCP promeut des critères environnementaux, sociaux et de gouvernance (ESG) au sens de l'article 8 du Règlement (UE) 2019/2088 sur la publication d'informations en matière de durabilité dans le secteur des services financiers (dit « Règlement Disclosure »).

Le FCP est soumis à un risque en matière de durabilité tel que défini dans le profil de risque du prospectus.

L'indice de référence n'évalue pas ou n'inclut pas ses constituants en fonction des caractéristiques environnementales et/ou sociales et n'est donc pas aligné sur les caractéristiques ESG promues par le portefeuille.

Investisseurs de détail visés : Ce produit s'adresse aux investisseurs, qui ont une connaissance de base et/ou une expérience limitée ou inexistante de l'investissement dans des fonds, qui visent à augmenter la valeur de leur investissement sur la période de détention recommandée avec la capacité de supporter des pertes à hauteur du montant investi.

Le produit n'est pas ouvert aux résidents des Etats Unis d'Amérique/"U.S. Person" (la définition de « U.S. Person » est disponible sur le site internet de la société de gestion www.cpram.com et/ou dans le prospectus).

Rachat et transaction : Les parts peuvent être vendues (remboursées) quotidiennement comme indiqué dans le prospectus au prix de transaction correspondant (valeur liquidative). De plus amples détails sont exposés dans le prospectus de CPR Absolute Return Bonds.

Politique de distribution : Comme il s'agit d'une classe de parts de non-distribution, les revenus de l'investissement sont réinvestis.

Informations complémentaires : Vous pouvez obtenir de plus amples informations sur ce produit, y compris le prospectus et les rapports financiers, gratuitement sur demande auprès de : CPR Asset Management - 91-93, boulevard Pasteur – CS 61595 – 75730 Paris Cedex 15.

La valeur liquidative du produit est disponible sur www.cpram.com

Dépositaire : CACEIS Bank.

Quels sont les risques et qu'est-ce que cela pourrait me rapporter ?

INDICATEUR DE RISQUE



Risque le plus faible

Risque le plus élevé



L'indicateur de risque part de l'hypothèse que vous conservez le produit pendant More than 3 years.

L'indicateur synthétique de risque permet d'apprécier le niveau de risque de ce produit par rapport à d'autres. Il indique la probabilité que ce produit enregistre des pertes en cas de mouvements sur les marchés ou d'une impossibilité de notre part de vous payer.

Nous avons classé ce produit dans la classe de risque 3 sur 7, qui est une classe de risque entre basse et moyenne. Autrement dit, les pertes potentielles liées aux futurs résultats du produit se situent à un niveau entre faible et moyen et, si la situation venait à se détériorer sur les marchés, il est peu probable que notre capacité à vous payer en soit affectée.

Risques supplémentaires : Le risque de liquidité du marché peut accentuer la variation des performances du produit.

L'utilisation de produits complexes tels que les produits dérivés peut entraîner une amplification des mouvements de titres dans votre portefeuille.

Ce produit ne prévoyant pas de protection contre les aléas de marché, vous pourriez perdre tout ou partie de votre investissement.

Outre les risques inclus dans l'indicateur de risque, d'autres risques peuvent influencer sur la performance du Fonds. Veuillez vous reporter au prospectus de CPR Absolute Return Bonds.

SCÉNARIOS DE PERFORMANCE

Les scénarios défavorable, intermédiaire et favorable présentés représentent des exemples utilisant les meilleure et pire performances ainsi que la performance moyenne du Fonds au cours des 10 dernières années. Les marchés pourraient évoluer très différemment à l'avenir. Le scénario de tensions montre ce que vous pourriez obtenir dans des situations de marché extrêmes.

Ce que vous obtiendrez de ce produit dépend des performances futures du marché. L'évolution future du marché est aléatoire et ne peut être prédite avec précision.

Période de détention recommandée : More than 3 years			
Investissement 10 000 EUR			
Scénarios		Si vous sortez après	
		1 an	More than 3 years
Minimum	Il n'existe aucun rendement minimal garanti. Vous pourriez perdre tout ou une partie de votre investissement.		
Scénario de tensions	Ce que vous pourriez obtenir après déduction des coûts	€7 690	€8 000
	Rendement annuel moyen	-23,1%	-7,2%
Scénario défavorable	Ce que vous pourriez obtenir après déduction des coûts	€8 270	€8 230
	Rendement annuel moyen	-17,3%	-6,3%
Scénario intermédiaire	Ce que vous pourriez obtenir après déduction des coûts	€9 480	€9 610
	Rendement annuel moyen	-5,2%	-1,3%
Scénario favorable	Ce que vous pourriez obtenir après déduction des coûts	€11 080	€11 740
	Rendement annuel moyen	10,8%	5,5%

Les chiffres indiqués comprennent tous les coûts du produit lui-même, mais pas nécessairement tous les frais dus à votre conseiller ou distributeur. Ces chiffres ne tiennent pas compte de votre situation fiscale personnelle, qui peut également influencer sur les montants que vous recevrez.

Scénario défavorable : Ce type de scénario s'est produit pour un investissement entre le 31/03/2017 et le 31/03/2020

Scénario intermédiaire : Ce type de scénario s'est produit pour un investissement entre le 30/04/2021 et le 30/04/2024

Scénario favorable : Ce type de scénario s'est produit pour un investissement entre le 31/10/2022 et le 31/10/2025

Que se passe-t-il si CPR Asset Management n'est pas en mesure d'effectuer les versements ?

Le produit est une copropriété d'instruments financiers et de dépôts distincte de la Société de gestion. En cas de défaillance de la Société de gestion, les actifs du produit conservés par le dépositaire ne seront pas affectés. En cas de défaillance du dépositaire, le risque de perte financière du produit est atténué en raison de la ségrégation légale des actifs du dépositaire de ceux du produit.

Que va me coûter cet investissement ?

Il se peut que la personne qui vous vend ce produit ou qui vous fournit des conseils à son sujet vous demande de payer des coûts supplémentaires. Si c'est le cas, cette personne vous informera au sujet de ces coûts et vous montrera l'incidence de ces coûts sur votre investissement.

COÛTS AU FIL DU TEMPS

Les tableaux présentent les montants prélevés sur votre investissement afin de couvrir les différents types de coûts. Ces montants dépendent du montant que vous investissez, du temps pendant lequel vous détenez le produit et du rendement du produit. Les montants indiqués ici sont des illustrations basées sur un exemple de montant d'investissement et des différentes périodes d'investissement possibles.

Nous avons supposé :

– qu'au cours de la première année vous récupéreriez le montant que vous avez investi (rendement annuel de 0 %). Que pour les autres périodes de détention, le produit évolue de la manière indiquée dans le scénario intermédiaire.

- EUR 10 000 investi.

Investissement 10 000 EUR		
Scénarios	Si vous sortez après	
	1 an	More than 3 years*
Coûts totaux	€651	€966
Incidence des coûts annuels**	6,6%	3,3%

* Période de détention recommandée.

** Elle montre dans quelle mesure les coûts réduisent annuellement votre rendement au cours de la période de détention. Par exemple, elle montre que si vous sortez à la fin de la période de détention recommandée, il est prévu que votre rendement moyen par an soit de 1,98% avant déduction des coûts et de -1,32% après cette déduction.

Ces chiffres comprennent les coûts de distribution maximaux que la personne vous vendant le produit peut vous facturer (5,00% du montant investi / 500 EUR). Cette personne vous informera des coûts de distribution réels.

COMPOSITION DES COÛTS

Coûts ponctuels d'entrée ou de sortie		Si vous sortez après 1 an
Coûts d'entrée	Cela comprend des coûts de distribution de 5,00% du montant investi. Il s'agit du montant maximal que vous paierez. La personne qui vous vend le produit vous informera des coûts réels.	Jusqu'à 500 EUR
Coûts de sortie	Nous ne facturons pas de coûts de sortie pour ce produit, mais la personne qui vous vend le produit peut le faire.	0,00 EUR
Coûts récurrents prélevés chaque année		
Frais de gestion et autres administratifs d'exploitation	coûts 0,72% de la valeur de votre investissement par an. Ce pourcentage est basé sur les coûts réels au cours de la dernière ou année.	68,40 EUR
Coûts de transaction	0,10% de la valeur de votre investissement par an. Il s'agit d'une estimation des coûts encourus lorsque nous achetons et vendons les investissements sous-jacents pour le produit. Le montant réel variera en fonction du volume de nos achats et ventes.	9,58 EUR
Coûts accessoires prélevés sous certaines conditions spécifiques		
Commissions liées aux résultats	20,00% de la surperformance annuelle de l'actif de référence Indice de référence des CSP est €STR + 2%. Le calcul s'applique à chaque date de calcul de la Valeur Liquidative selon les modalités décrites dans le prospectus. Les sous-performances passées au cours des 5 dernières années doivent être récupérées avant toute nouvelle comptabilisation de la commission de performance. Le montant réel varie en fonction de la performance de votre investissement. L'estimation ci-dessus des coûts totaux comprend la moyenne au cours des 5 dernières années. La commission de surperformance est perçue même si la performance de la part sur la période d'observation est négative, tout en restant supérieure à la performance de l'actif de référence.	73,34 EUR

Combien de temps dois-je le conserver, et puis-je retirer de l'argent de façon anticipée?

Période de détention recommandée : More than 3 years. Cette durée est basée sur notre évaluation des caractéristiques de risque et de rémunération et des coûts du Fonds. Ce produit est conçu pour un investissement à moyen terme ; vous devez être prêt à conserver votre investissement pendant au moins 3 ans. Vous pouvez obtenir le remboursement de votre investissement à tout moment ou le détenir plus longtemps.

Calendrier des ordres : les ordres de rachat de parts doivent être reçus avant 12:00 (heure de Paris) le jour d'établissement de la valeur liquidative. Veuillez-vous reporter au prospectus CPR Absolute Return Bonds pour plus de détails concernant les rachats. Un mécanisme de plafonnement des rachats (dit « Gates ») peut être mis en œuvre par la société de gestion. Les modalités de fonctionnement sont décrites dans le Prospectus.

Comment puis-je formuler une réclamation?

Si vous avez des réclamations, vous pouvez :

- Envoyer un courrier à CPR Asset Management au 91-93 boulevard Pasteur, 75015 Paris - France
- Envoyer un e-mail à client.servicing@cpram.com

Dans le cas d'une réclamation, vous devez indiquer clairement vos coordonnées (nom, adresse, numéro de téléphone ou adresse e-mail) et fournir une brève explication de votre réclamation. Vous trouverez davantage d'informations sur notre site Internet www.cpram.com.

Si vous avez une réclamation au sujet de la personne qui vous a conseillé ce produit, ou qui vous l'a vendu, vous devez vous rapprocher d'elle pour obtenir toutes les informations concernant la démarche à suivre pour faire une réclamation.

Autres informations pertinentes

Vous trouverez le prospectus, les statuts, les documents d'informations clés pour l'investisseur, les avis aux investisseurs, les rapports financiers et d'autres documents d'information relatifs au Fonds, y compris les diverses politiques publiées du Fonds, sur notre site Internet www.cpram.com. Vous pouvez également demander une copie de ces documents au siège social de la Société de gestion.

Lorsque ce produit est utilisé comme support en unité de compte d'un contrat d'assurance sur la vie ou de capitalisation, les informations complémentaires sur ce contrat, telles que les coûts du contrat, qui ne sont pas compris dans les coûts indiqués dans le présent document, le contact en cas de réclamation et ce qui se passe en cas de défaillance de l'entreprise d'assurance sont présentées dans le document d'informations clés de ce contrat obligatoirement remis par votre assureur ou courtier ou tout autre intermédiaire d'assurance conformément à son obligation légale.

Performance passée : Vous pouvez télécharger les performances passées du Fonds au cours des 10 dernières années sur www.cpram.com.

Scénarios de performance : Vous pouvez consulter les scénarios de performance précédents mis à jour chaque mois sur www.cpram.com.

Produit**BFT RENDEMENT 2030 CLIMAT - P (C)**

Société de gestion : CPR Asset Management (ci-après : "nous" ou "la société de gestion"), membre du groupe de sociétés Amundi.

FR001400UID4 - Devise : EUR

Site Internet de la société de gestion : www.cpram.com

Appelez le +33 153157000 pour de plus amples informations.

L'Autorité des marchés financiers (« AMF ») est chargée du contrôle de CPR ASSET MANAGEMENT en ce qui concerne ce document d'informations clés.

CPR ASSET MANAGEMENT est agréée en France sous le n°GP-01056 et réglementée par l'AMF.

Date de production du document d'informations clés : 01/10/2025.

En quoi consiste ce produit ?

Type : Parts de BFT RENDEMENT 2030 CLIMAT, organisme de placement collectif en valeurs mobilières (OPCVM) constitué sous la forme d'un FCP.

Durée : Ce Fonds arrive à échéance le 16/12/2030. La Société de gestion peut dissoudre le fonds par liquidation ou fusion avec un autre fonds, ou procéder à sa transformation conformément aux exigences légales.

Classification AMF (« Autorité des marchés financiers ») : Obligations et autres titres de créance internationaux

Objectifs : L'objectif de gestion consiste à réaliser sur l'horizon de placement, de la création du fonds jusqu'à son échéance le 16/12/2030, une performance annualisée nette de frais supérieure de 1,10% à celle de l'emprunt d'état français (OAT) de maturité 11/2030. A titre d'information, au 13 février 2025, le taux de rendement actuariel de l'OAT novembre 2030 était de 2,74%. L'objectif, fondé sur les hypothèses de marché retenues par la société de gestion à la création du fonds, tient compte de l'estimation du risque de défaut des émetteurs et du coût de la couverture de change. Il ne constitue en aucun cas une promesse de performance. Il est par ailleurs fondé sur les conditions de marché à la création du fonds et n'est valable qu'en cas de souscription à ce moment-là ; en cas de souscriptions ultérieures, la performance dépendra des conditions de marché prévalant lors de ces souscriptions.

Par ailleurs, le fonds intègre un objectif de réduction de son intensité carbone, qui d'une part doit être en permanence inférieure de 30% à celle de son univers d'investissement et d'autre part, être aligné sur la trajectoire de décarbonation de celui-ci.

Pour y parvenir, l'équipe de gestion sélectionne des obligations en vue de les maintenir en portefeuille jusqu'à l'échéance du fonds (gestion de type "portage"), soit le 16 décembre 2030. Le fonds pourra toutefois détenir jusqu'à 20% maximum de son actif net des obligations remboursables (« callable bonds ») dont la date d'échéance est postérieure au 16/12/2030 à condition qu'elles aient une première date de rappel antérieure à la date d'échéance du fonds.

Une fois le portefeuille constitué, la gestion peut être amenée à saisir des opportunités sur le marché obligataire primaire ou secondaire en fonction de ses anticipations d'évolution de la qualité des émetteurs.

L'équipe de gestion sélectionne des obligations de bonne qualité dites Investment Grade (notations de AAA à BBB- selon l'échelle de Standard & Poor's et Fitch ou Aaa à Baa3 selon Moody's) et jusqu'à 50% maximum de l'actif net d'obligations à haut rendement (high yield) dites spéculatives (notations de BB+ à B- selon l'échelle Standard & Pooors et Fitch ou de Ba1 à B3 selon Moody's). Ces obligations sont principalement libellées en euro et émises par des émetteurs de pays membres de l'OCDE. Le fonds peut détenir à hauteur de 20% maximum des titres d'émetteurs hors OCDE, dont les pays émergents, et/ou des titres libellés dans d'autres devises que l'euro. Le risque de change est systématiquement couvert, toutefois un risque de change résiduel peut exister. Les obligations sont sélectionnées selon le jugement de la gestion et dans le respect de la politique interne de suivi du risque de crédit de la société de gestion. Pour cette sélection, la gestion ne s'appuie ni exclusivement ni mécaniquement sur les notations des agences.

Durant la période de constitution, le fonds sera investi jusqu'à 100% de son actif net au gré des opportunités de marché dans des obligations privées et/ou publiques et dans des instruments monétaires pour placer la partie non encore investie du portefeuille. A l'approche de sa maturité, afin de placer les liquidités provenant des remboursements successifs des obligations, le fonds pourra être investi jusqu'à 100% de son actif net en obligations publiques et/ou privées ayant une échéance inférieure ou égale à la maturité du fonds, ou en cas de non disponibilité de titres sur cette maturité en instruments monétaires.

La fourchette de sensibilité aux taux d'intérêt, à l'intérieur de laquelle le Fonds est géré, est comprise entre 0 et 6.

La stratégie de gestion inclut également une analyse extra-financière, prenant en compte des critères environnementaux, sociaux et de gouvernance (ESG) et une approche de réduction de l'intensité carbone du portefeuille.

L'intensité carbone du portefeuille est calculée comme la somme pondérée des intensités des entreprises le composant (exprimées en tonnes CO2 par million d'euros de chiffre d'affaires). L'intensité carbone du portefeuille doit, à tout moment, être inférieure de 30% à celle de l'univers d'investissement et la trajectoire de l'intensité carbone du portefeuille doit, à tout moment, être inférieure à la trajectoire de l'intensité carbone de l'univers d'investissement. La détermination de la trajectoire de l'intensité carbone est inspirée de la méthodologie des indices Climate Transition Benchmark (CTB) laquelle prévoit que la trajectoire de décarbonation de 7% est calculée à partir du niveau d'intensité carbone au 31/12/2019 auquel est appliqué une baisse de 30%. Limite de l'approche : les objectifs affichés sont dépendants des entreprises elles-mêmes et de leurs propres objectifs et trajectoires. Le fonds s'inscrit dans une ambition de décarbonation de la société mais cela ne saurait en aucun cas constituer une garantie.

Par ailleurs une notation ESG est attribuée à chaque émetteur de l'univers d'investissement, allant de A (meilleure note) à G (moins bonne note), selon une méthodologie « Best in Class ». Limite de cette approche : aucun secteur d'activité n'est exclu a priori).

Afin d'évaluer la prise en compte de critères extra-financiers, les indices de l'univers d'investissement sont pondérés selon les proportions suivantes : 45% ICE BofA Euro Corporate + 45% ICE BofA Euro High Yield + 5% ICE BofA Global Corporate + 5% ICE BofA Global High Yield.

Le fonds pourra conclure des opérations d'acquisitions et cessions temporaires de titres. Des instruments financiers à terme pourront également être utilisés à titre de couverture et/ou d'exposition.

L'OPC est géré activement et de manière discrétionnaire. Il n'est pas géré en référence à un indice.

L'OPC est classé article 8 au sens du Règlement (UE) 2019/2088 sur la publication d'informations en matière de durabilité dans le secteur des services financiers (dit « Règlement Disclosure »).

Les souscriptions pourront être fermées sur décision de la société de gestion à compter du 14 décembre 2029, après 12h25. L'annonce de fermeture anticipée se fera via avis financier sur le site internet de la société de gestion www.cpram.com.

Investisseurs de détail visés : Ce produit s'adresse aux investisseurs, qui ont une connaissance de base et/ou une expérience limitée ou inexistante de l'investissement dans des fonds, qui visent à augmenter la valeur de leur investissement sur la période de détention recommandée avec la capacité de supporter des pertes à hauteur du montant investi.

Le produit n'est pas ouvert aux résidents des Etats Unis d'Amérique/"U.S. Person" (la définition de « U.S. Person » est disponible sur le site internet de la société de gestion www.cpram.com et/ou dans le prospectus).

Rachat et transaction : Les parts peuvent être vendues (remboursées) quotidiennement comme indiqué dans le prospectus au prix de transaction correspondant (valeur liquidative). De plus amples détails sont exposés dans le prospectus de BFT RENDEMENT 2030 CLIMAT.

Politique de distribution : Comme il s'agit d'une classe de parts de non-distribution, les revenus de l'investissement sont réinvestis.

Informations complémentaires : Vous pouvez obtenir de plus amples informations sur ce produit, y compris le prospectus et les rapports financiers, gratuitement sur demande auprès de : CPR Asset Management - 91-93, boulevard Pasteur – CS 61595 – 75730 Paris Cedex 15.
La valeur liquidative du produit est disponible sur www.cpram.com

Dépositaire : CACEIS Bank.

Quels sont les risques et qu'est-ce que cela pourrait me rapporter ?

INDICATEUR DE RISQUE



Risque le plus faible

Risque le plus élevé



L'indicateur de risque part de l'hypothèse que vous conservez le produit jusqu'au 16/12/2030. Le risque réel peut être très différent si vous optez pour une sortie avant échéance, et vous pourriez obtenir moins en retour.

L'indicateur synthétique de risque permet d'apprécier le niveau de risque de ce produit par rapport à d'autres. Il indique la probabilité que ce produit enregistre des pertes en cas de mouvements sur les marchés ou d'une impossibilité de notre part de vous payer.

Nous avons classé ce produit dans la classe de risque 2 sur 7, qui est une classe de risque basse. Autrement dit, les pertes potentielles liées aux futurs résultats du produit se situent à un niveau faible et, si la situation venait à se détériorer sur les marchés, il est très peu probable que notre capacité à vous payer en soit affectée.

Risques supplémentaires : Le risque de liquidité du marché peut accentuer la variation des performances du produit.

L'utilisation de produits complexes tels que les produits dérivés peut entraîner une amplification des mouvements de titres dans votre portefeuille.

Ce produit ne prévoyant pas de protection contre les aléas de marché, vous pourriez perdre tout ou partie de votre investissement.

Outre les risques inclus dans l'indicateur de risque, d'autres risques peuvent influencer sur la performance du Fonds. Veuillez vous reporter au prospectus de BFT RENDEMENT 2030 CLIMAT.

SCÉNARIOS DE PERFORMANCE

Les scénarios défavorable, intermédiaire et favorable présentés représentent des exemples utilisant les meilleure et pire performances ainsi que la performance moyenne du Fonds au cours des 11 dernières années. Les marchés pourraient évoluer très différemment à l'avenir. Le scénario de tensions montre ce que vous pourriez obtenir dans des situations de marché extrêmes.

Ce que vous obtiendrez de ce produit dépend des performances futures du marché. L'évolution future du marché est aléatoire et ne peut être prédite avec précision.

Période de détention recommandée jusqu'à ce que le produit arrive à échéance : 6 ans			
Investissement 10 000 EUR			
Scénarios		Si vous sortez après	
		1 an	6 ans
Minimum	Il n'existe aucun rendement minimal garanti. Vous pourriez perdre tout ou une partie de votre investissement.		
Scénario de tensions	Ce que vous pourriez obtenir après déduction des coûts	€8 260	€7 900
	Rendement annuel moyen	-17,4%	-4,0%
Scénario défavorable	Ce que vous pourriez obtenir après déduction des coûts	€8 260	€9 010
	Rendement annuel moyen	-17,4%	-1,8%
Scénario intermédiaire	Ce que vous pourriez obtenir après déduction des coûts	€10 060	€9 970
	Rendement annuel moyen	0,6%	-0,1%
Scénario favorable	Ce que vous pourriez obtenir après déduction des coûts	€11 030	€11 350
	Rendement annuel moyen	10,3%	2,2%

Les chiffres indiqués comprennent tous les coûts du produit lui-même, mais pas nécessairement tous les frais dus à votre conseiller ou distributeur. Ces chiffres ne tiennent pas compte de votre situation fiscale personnelle, qui peut également influencer sur les montants que vous recevrez.

Scénario défavorable : Ce type de scénario s'est produit pour un investissement entre le 30/12/2016 et le 30/09/2022

Scénario intermédiaire : Ce type de scénario s'est produit pour un investissement entre le 28/09/2018 et le 28/06/2024

Scénario favorable : Ce type de scénario s'est produit pour un investissement entre le 31/12/2015 et le 30/09/2021

Que se passe-t-il si CPR Asset Management n'est pas en mesure d'effectuer les versements ?

Le produit est une copropriété d'instruments financiers et de dépôts distincte de la Société de gestion. En cas de défaillance de la Société de gestion, les actifs du produit conservés par le dépositaire ne seront pas affectés. En cas de défaillance du dépositaire, le risque de perte financière du produit est atténué en raison de la ségrégation légale des actifs du dépositaire de ceux du produit.

Que va me coûter cet investissement ?

Il se peut que la personne qui vous vend ce produit ou qui vous fournit des conseils à son sujet vous demande de payer des coûts supplémentaires. Si c'est le cas, cette personne vous informera au sujet de ces coûts et vous montrera l'incidence de ces coûts sur votre investissement.

COÛTS AU FIL DU TEMPS

Les tableaux présentent les montants prélevés sur votre investissement afin de couvrir les différents types de coûts. Ces montants dépendent du montant que vous investissez, du temps pendant lequel vous détenez le produit. Les montants indiqués ici sont des illustrations basées sur un exemple de montant d'investissement et des différentes périodes d'investissement possibles.

Nous avons supposé :

– qu'au cours de la première année vous récupéreriez le montant que vous avez investi (rendement annuel de 0 %). Que pour les autres périodes de détention, le produit évolue de la manière indiquée dans le scénario intermédiaire.

- 10 000 EUR sont investis.

Investissement 10 000 EUR

Scénarios	Si vous sortez après	
	1 an	6 ans*
Coûts totaux	€304	€857
Incidence des coûts annuels**	3,1%	1,4%

* Période de détention recommandée.

** Elle montre dans quelle mesure les coûts réduisent annuellement votre rendement au cours de la période de détention. Par exemple, elle montre que si vous sortez à la fin de la période de détention recommandée, il est prévu que votre rendement moyen par an soit de 1,36% avant déduction des coûts et de -0,05% après cette déduction.

Ces chiffres comprennent les coûts de distribution maximaux que la personne vous vendant le produit peut vous facturer (2,00% du montant investi / 200 EUR). Cette personne vous informera des coûts de distribution réels.

COMPOSITION DES COÛTS

Coûts ponctuels d'entrée ou de sortie		Si vous sortez après 1 an
Coûts d'entrée	Cela comprend des coûts de distribution de 2,00% du montant investi. Il s'agit du montant maximal que vous paierez. La personne qui vous vend le produit vous informera des coûts réels.	Jusqu'à 200 EUR
Coûts de sortie	Nous ne facturons pas de coûts de sortie pour ce produit, mais la personne qui vous vend le produit peut le faire.	0,00 EUR
Coûts récurrents prélevés chaque année		
Frais de gestion et autres coûts administratifs ou d'exploitation	0,77% de la valeur de votre investissement par an. Ce pourcentage est basé sur les coûts réels au cours de la dernière année.	75,46 EUR
Coûts de transaction	0,30% de la valeur de votre investissement par an. Il s'agit d'une estimation des coûts encourus lorsque nous achetons et vendons les investissements sous-jacents pour le produit. Le montant réel variera en fonction du volume de nos achats et ventes.	29,40 EUR
Coûts accessoires prélevés sous certaines conditions spécifiques		
Commissions liées aux résultats	Il n'y a pas de commission liée aux résultats pour ce produit.	0,00 EUR

Combien de temps dois-je le conserver, et puis-je retirer de l'argent de façon anticipée?

Période de détention recommandée : 6 ans, qui correspond à l'échéance du produit. Le Fonds est conçu pour être détenu jusqu'à sa Date d'échéance ; vous devez être prêt à conserver votre investissement jusqu'à l'échéance. Si vous vendez avant la Date d'échéance du produit des coûts de sortie peuvent s'appliquer et la performance ou le risque de votre investissement pourrait être touchés de façon négative. Veuillez vous reporter à la section « Que va me coûter cet investissement ? » pour obtenir des informations sur le coût et l'incidence au fil du temps si vous vendez avant la Date d'échéance.

Calendrier des ordres : les ordres de rachat de parts doivent être reçus avant 12:25 (heure de Paris) le jour d'établissement de la valeur liquidative. Veuillez-vous reporter au prospectus BFT RENDEMENT 2030 CLIMAT pour plus de détails concernant les rachats. Un mécanisme de plafonnement des rachats (dit « Gates ») peut être mis en œuvre par la société de gestion. Les modalités de fonctionnement sont décrites dans le Prospectus.

Comment puis-je formuler une réclamation?

Si vous avez des réclamations, vous pouvez :

- Envoyer un courrier à CPR Asset Management au 91-93 boulevard Pasteur, 75015 Paris - France
- Envoyer un e-mail à client.servicing@cpram.com

Dans le cas d'une réclamation, vous devez indiquer clairement vos coordonnées (nom, adresse, numéro de téléphone ou adresse e-mail) et fournir une brève explication de votre réclamation. Vous trouverez davantage d'informations sur notre site Internet www.cpram.com.

Si vous avez une réclamation au sujet de la personne qui vous a conseillé ce produit, ou qui vous l'a vendu, vous devez vous rapprocher d'elle pour obtenir toutes les informations concernant la démarche à suivre pour faire une réclamation.

Autres informations pertinentes

Vous trouverez le prospectus, les statuts, les documents d'informations clés pour l'investisseur, les avis aux investisseurs, les rapports financiers et d'autres documents d'information relatifs au Fonds, y compris les diverses politiques publiées du Fonds, sur notre site Internet www.cpram.com. Vous pouvez également demander une copie de ces documents au siège social de la Société de gestion.

Lorsque ce produit est utilisé comme support en unité de compte d'un contrat d'assurance sur la vie ou de capitalisation, les informations complémentaires sur ce contrat, telles que les coûts du contrat, qui ne sont pas compris dans les coûts indiqués dans le présent document, le contact en cas de réclamation et ce qui se passe en cas de défaillance de l'entreprise d'assurance sont présentées dans le document d'informations clés de ce contrat obligatoirement remis par votre assureur ou courtier ou tout autre intermédiaire d'assurance conformément à son obligation légale.

Performances passées : Les données sont insuffisantes pour fournir une indication utile des performances passées aux investisseurs particuliers.

Scénarios de performance : Vous pouvez consulter les scénarios de performance précédents mis à jour chaque mois sur www.cpram.com.

Produit

BFT RENDEMENT 2027 - P (C)

Société de gestion : CPR Asset Management (ci-après : "nous" ou "la société de gestion"), membre du groupe de sociétés Amundi.

FR001400D3W8 - Devise : EUR

Site Internet de la société de gestion : www.cpram.com

Appelez le +33 153157000 pour de plus amples informations.

L'Autorité des marchés financiers (« AMF ») est chargée du contrôle de CPR ASSET MANAGEMENT en ce qui concerne ce document d'informations clés.

CPR ASSET MANAGEMENT est agréée en France sous le n°GP-01056 et réglementée par l'AMF.

Date de production du document d'informations clés : 01/10/2025.

En quoi consiste ce produit ?

Type : Parts de BFT RENDEMENT 2027, organisme de placement collectif en valeurs mobilières (OPCVM) constitué sous la forme d'un FCP.

Durée : Ce Fonds arrive à échéance le 15/12/2027. La Société de gestion peut dissoudre le fonds par liquidation ou fusion avec un autre fonds conformément aux exigences légales.

Classification AMF (« Autorité des marchés financiers ») : Obligations et autres titres de créance libellés en euro

Objectifs : L'objectif de gestion du fonds consiste à réaliser, sur un horizon de 5 ans (de la date de création du fonds au 15/12/2027), une performance nette annualisée supérieure de 2,00% à celle de l'emprunt d'état français de maturité 10/2027 (OAT 10/2027), après prise en compte des frais de fonctionnement et de gestion (ces derniers figurant dans la rubrique frais du prospectus).

A titre d'information, au 15 décembre 2022, le taux de rendement actuariel de l'OAT 15/10/2027 était de 2.33%. Cet objectif de performance nette annualisée est fondé sur les hypothèses de marché retenues par la Société de gestion ; dans le cas où le taux de défaut constaté dans le portefeuille serait supérieur au taux de défaut implicite calculé à partir des prix de marché, l'objectif de gestion pourrait ne pas être atteint. En cas de dégradation plus forte qu'anticipé de la notation financière des émetteurs, aboutissant à un désinvestissement pour respecter la stratégie du fonds, le coût de réinvestissement ou des conditions de marchés moins favorables peuvent également conduire à ne pas atteindre l'objectif de gestion.

Pour y parvenir, l'équipe de gestion sélectionne des obligations en vue de les maintenir en portefeuille jusqu'à l'échéance du fonds (gestion de type "portage"), soit le 15 décembre 2027. Les titres sélectionnés font l'objet d'une faible rotation dans l'intérêt exclusif des porteurs. Toutefois, une fois le portefeuille constitué, la gestion peut être amenée à saisir des opportunités sur le marché obligataire primaire ou secondaire en fonction des ses anticipations d'évolution de la qualité des émetteurs. L'équipe de gestion sélectionne jusqu'à 100% de son actif net, des obligations privées, libellées en euro, principalement émises par des entités ayant leur siège social dans les pays de l'OCDE, y compris sur les marchés émergents dans la limite de 20% de l'actif net. Le fonds cherche à profiter de rendements actuariels élevés en investissant à hauteur de 50% maximum de l'actif net dans des obligations privées appartenant à la catégorie "spéculatives à haut rendement", moyennant un risque de perte en capital. Ces titres sont sélectionnés selon le jugement de la gestion et dans le respect de la politique interne de suivi du risque de crédit de la société de gestion. La gestion pourra recourir, de façon non exclusive et non mécanique, à des titres pouvant bénéficier d'une notation allant de BB+ à B- selon l'échelle de notation de Standard & Poor's ou de Fitch ou une notation allant de Ba1 à B3 sur l'échelle de notation de Moody's, ou jugées équivalentes selon la société de gestion. En cas de dégradation de notation des titres en dessous de B- ou équivalent selon l'analyse de la société de gestion, cette dernière décidera de céder ou non les titres en prenant en compte sa propre analyse, l'intérêt des porteurs et les conditions de marché. Le fonds pourra également investir jusqu'à 100% de son actif net dans des obligations privées appartenant à la catégorie "Investment Grade" (correspondant à des titres pouvant bénéficier d'une notation allant de AAA à BBB- sur l'échelle de notation de Standard & Poor's ou de Fitch ou une notation allant de Aaa à Baa3 sur l'échelle de notation de Moody's, ou jugées équivalentes selon la société de gestion). La fourchette de sensibilité aux taux d'intérêt, à l'intérieur de laquelle le Fonds est géré, est comprise entre 0 et 7. Durant la période de constitution du fonds, la gestion utilisera des instruments monétaires pour placer la partie non encore investie du portefeuille à hauteur de 100% de l'actif net. Dans la phase de désinvestissement, le recours aux instruments monétaires sera autorisé dans les mêmes limites. Les titres, essentiellement libellés en euro, peuvent être libellés en d'autres devises dans la limite de 10% de l'actif net du fonds. Le risque de change est systématiquement couvert ; toutefois un risque de change résiduel peut exister. Le fonds pourra conclure des opérations d'acquisitions et cessions temporaires de titres. Des instruments financiers à terme pourront également être utilisés à titre de couverture et/ou d'exposition, afin de générer une surexposition et ainsi porter l'exposition du fonds au-delà de l'actif net. Par ailleurs, les souscriptions seront fermées à partir du 31/12/2026, cette date pourra être avancée ou renouvelée par la société de gestion. La société de gestion pourra mettre en place un dispositif de plafonnement des rachats dans les conditions fixées au paragraphe « Dispositif de plafonnement des rachats » du prospectus. L'OPC est géré activement et de manière discrétionnaire. Il n'est pas géré en référence à un indice. L'OPC est classé article 8 au sens du Règlement (UE) 2019/2088 sur la publication d'informations en matière de durabilité dans le secteur des services financiers (dit « Règlement Disclosure »). Les critères environnementaux, sociaux et de gouvernance (ESG) contribuent à la prise de décision du gérant, sans pour autant être un facteur déterminant de cette prise de décision.

Investisseurs de détail visés : Ce produit s'adresse aux investisseurs, qui ont une connaissance de base et/ou une expérience limitée ou inexistante de l'investissement dans des fonds, qui visent à augmenter la valeur de leur investissement sur la période de détention recommandée avec la capacité de supporter des pertes à hauteur du montant investi.

Le produit n'est pas ouvert aux résidents des Etats Unis d'Amérique/"U.S. Person" (la définition de « U.S. Person » est disponible sur le site internet de la société de gestion www.cpram.com et/ou dans le prospectus).

Rachat et transaction : Les parts peuvent être vendues (remboursées) quotidiennement comme indiqué dans le prospectus au prix de transaction correspondant (valeur liquidative). De plus amples détails sont exposés dans le prospectus de BFT RENDEMENT 2027.

Politique de distribution : Comme il s'agit d'une classe de parts de non-distribution, les revenus de l'investissement sont réinvestis.

Informations complémentaires : Vous pouvez obtenir de plus amples informations sur ce produit, y compris le prospectus et les rapports financiers, gratuitement sur demande auprès de : CPR Asset Management - 91-93, boulevard Pasteur – CS 61595 – 75730 Paris Cedex 15.

La valeur liquidative du produit est disponible sur www.cpram.com

Dépositaire : CACEIS Bank.

Quels sont les risques et qu'est-ce que cela pourrait me rapporter ?

INDICATEUR DE RISQUE



Risque le plus faible

Risque le plus élevé



L'indicateur de risque part de l'hypothèse que vous conservez le produit jusqu'au 15/12/2027. Le risque réel peut être très différent si vous optez pour une sortie avant échéance, et vous pourriez obtenir moins en retour.

L'indicateur synthétique de risque permet d'apprécier le niveau de risque de ce produit par rapport à d'autres. Il indique la probabilité que ce produit enregistre des pertes en cas de mouvements sur les marchés ou d'une impossibilité de notre part de vous payer.

Nous avons classé ce produit dans la classe de risque 2 sur 7, qui est une classe de risque basse. Autrement dit, les pertes potentielles liées aux futurs résultats du produit se situent à un niveau faible et, si la situation venait à se détériorer sur les marchés, il est très peu probable que notre capacité à vous payer en soit affectée.

Risques supplémentaires : Le risque de liquidité du marché peut accentuer la variation des performances du produit.

L'utilisation de produits complexes tels que les produits dérivés peut entraîner une amplification des mouvements de titres dans votre portefeuille.

Ce produit ne prévoyant pas de protection contre les aléas de marché, vous pourriez perdre tout ou partie de votre investissement.

Outre les risques inclus dans l'indicateur de risque, d'autres risques peuvent influencer sur la performance du Fonds. Veuillez vous reporter au prospectus de BFT RENDEMENT 2027.

SCÉNARIOS DE PERFORMANCE

Les scénarios défavorable, intermédiaire et favorable présentés représentent des exemples utilisant les meilleure et pire performances ainsi que la performance moyenne du Fonds au cours des 10 dernières années. Les marchés pourraient évoluer très différemment à l'avenir. Le scénario de tensions montre ce que vous pourriez obtenir dans des situations de marché extrêmes.

Ce que vous obtiendrez de ce produit dépend des performances futures du marché. L'évolution future du marché est aléatoire et ne peut être prédite avec précision.

Période de détention recommandée jusqu'à ce que le produit arrive à échéance : 5 ans			
Investissement 10 000 EUR			
Scénarios		Si vous sortez après	
		1 an	5 ans
Minimum	Il n'existe aucun rendement minimal garanti. Vous pourriez perdre tout ou une partie de votre investissement.		
Scénario de tensions	Ce que vous pourriez obtenir après déduction des coûts	€8 170	€7 970
	Rendement annuel moyen	-18,3%	-4,4%
Scénario défavorable	Ce que vous pourriez obtenir après déduction des coûts	€8 170	€8 670
	Rendement annuel moyen	-18,3%	-2,8%
Scénario intermédiaire	Ce que vous pourriez obtenir après déduction des coûts	€10 120	€10 030
	Rendement annuel moyen	1,2%	0,1%
Scénario favorable	Ce que vous pourriez obtenir après déduction des coûts	€11 150	€11 330
	Rendement annuel moyen	11,5%	2,5%

Les chiffres indiqués comprennent tous les coûts du produit lui-même, mais pas nécessairement tous les frais dus à votre conseiller ou distributeur. Ces chiffres ne tiennent pas compte de votre situation fiscale personnelle, qui peut également influencer sur les montants que vous recevrez.

Scénario défavorable : Ce type de scénario s'est produit pour un investissement entre le 31/10/2017 et le 31/10/2022

Scénario intermédiaire : Ce type de scénario s'est produit pour un investissement entre le 31/01/2020 et le 31/01/2025

Scénario favorable : Ce type de scénario s'est produit pour un investissement entre le 31/03/2020 et le 31/03/2025

Que se passe-t-il si CPR Asset Management n'est pas en mesure d'effectuer les versements ?

Le produit est une copropriété d'instruments financiers et de dépôts distincte de la Société de gestion. En cas de défaillance de la Société de gestion, les actifs du produit conservés par le dépositaire ne seront pas affectés. En cas de défaillance du dépositaire, le risque de perte financière du produit est atténué en raison de la ségrégation légale des actifs du dépositaire de ceux du produit.

Que va me coûter cet investissement ?

Il se peut que la personne qui vous vend ce produit ou qui vous fournit des conseils à son sujet vous demande de payer des coûts supplémentaires. Si c'est le cas, cette personne vous informera au sujet de ces coûts et vous montrera l'incidence de ces coûts sur votre investissement.

COÛTS AU FIL DU TEMPS

Les tableaux présentent les montants prélevés sur votre investissement afin de couvrir les différents types de coûts. Ces montants dépendent du montant que vous investissez, du temps pendant lequel vous détenez le produit. Les montants indiqués ici sont des illustrations basées sur un exemple de montant d'investissement et des différentes périodes d'investissement possibles.

Nous avons supposé :

– qu'au cours de la première année vous récupéreriez le montant que vous avez investi (rendement annuel de 0 %). Que pour les autres périodes de détention, le produit évolue de la manière indiquée dans le scénario intermédiaire.

- 10 000 EUR sont investis.

Investissement 10 000 EUR

Scénarios	Si vous sortez après	
	1 an	5 ans*
Coûts totaux	€320	€832
Incidence des coûts annuels**	3,2%	1,6%

* Période de détention recommandée.

** Elle montre dans quelle mesure les coûts réduisent annuellement votre rendement au cours de la période de détention. Par exemple, elle montre que si vous sortez à la fin de la période de détention recommandée, il est prévu que votre rendement moyen par an soit de 1,70% avant déduction des coûts et de 0,06% après cette déduction.

Ces chiffres comprennent les coûts de distribution maximaux que la personne vous vendant le produit peut vous facturer (2,00% du montant investi / 200 EUR). Cette personne vous informera des coûts de distribution réels.

COMPOSITION DES COÛTS

Coûts ponctuels d'entrée ou de sortie		Si vous sortez après 1 an
Coûts d'entrée	Cela comprend des coûts de distribution de 2,00% du montant investi. Il s'agit du montant maximal que vous paierez. La personne qui vous vend le produit vous informera des coûts réels.	Jusqu'à 200 EUR
Coûts de sortie	Nous ne facturons pas de coûts de sortie pour ce produit, mais la personne qui vous vend le produit peut le faire.	0,00 EUR
Coûts récurrents prélevés chaque année		
Frais de gestion et autres coûts administratifs ou d'exploitation	0,77% de la valeur de votre investissement par an. Ce pourcentage est basé sur les coûts réels au cours de la dernière année.	75,66 EUR
Coûts de transaction	0,46% de la valeur de votre investissement par an. Il s'agit d'une estimation des coûts encourus lorsque nous achetons et vendons les investissements sous-jacents pour le produit. Le montant réel variera en fonction du volume de nos achats et ventes.	45,02 EUR
Coûts accessoires prélevés sous certaines conditions spécifiques		
Commissions liées aux résultats	Il n'y a pas de commission liée aux résultats pour ce produit.	0,00 EUR

Combien de temps dois-je le conserver, et puis-je retirer de l'argent de façon anticipée?

Période de détention recommandée : 5 ans, qui correspond à l'échéance du produit. Le Fonds est conçu pour être détenu jusqu'à sa Date d'échéance ; vous devez être prêt à conserver votre investissement jusqu'à l'échéance. Si vous vendez avant la Date d'échéance du produit des coûts de sortie peuvent s'appliquer et la performance ou le risque de votre investissement pourrait être touchés de façon négative. Veuillez vous reporter à la section « Que va me coûter cet investissement ? » pour obtenir des informations sur le coût et l'incidence au fil du temps si vous vendez avant la Date d'échéance.

Calendrier des ordres : les ordres de rachat de parts doivent être reçus avant 12:25 (heure de Paris) le jour d'établissement de la valeur liquidative. Veuillez-vous reporter au prospectus BFT RENDEMENT 2027 pour plus de détails concernant les rachats. Un mécanisme de plafonnement des rachats (dit « Gates ») peut être mis en œuvre par la société de gestion. Les modalités de fonctionnement sont décrites dans le Prospectus.

Comment puis-je formuler une réclamation?

Si vous avez des réclamations, vous pouvez :

- Envoyer un courrier à CPR Asset Management au 91-93 boulevard Pasteur, 75015 Paris - France
- Envoyer un e-mail à client.servicing@cpram.com

Dans le cas d'une réclamation, vous devez indiquer clairement vos coordonnées (nom, adresse, numéro de téléphone ou adresse e-mail) et fournir une brève explication de votre réclamation. Vous trouverez davantage d'informations sur notre site Internet www.cpram.com.

Si vous avez une réclamation au sujet de la personne qui vous a conseillé ce produit, ou qui vous l'a vendu, vous devez vous rapprocher d'elle pour obtenir toutes les informations concernant la démarche à suivre pour faire une réclamation.

Autres informations pertinentes

Le produit est classé article 8 au sens du Règlement (UE) 2019/2088 sur la publication d'informations en matière de durabilité dans le secteur des services financiers (dit "Règlement Disclosure").

Les critères environnementaux, sociaux et de gouvernance (ESG) contribuent à la prise de décision du gérant, sans pour autant être un facteur déterminant de cette prise de décision.

Vous trouverez le prospectus, les statuts, les documents d'informations clés pour l'investisseur, les avis aux investisseurs, les rapports financiers et d'autres documents d'information relatifs au Fonds, y compris les diverses politiques publiées du Fonds, sur notre site Internet www.cpram.com. Vous pouvez également demander une copie de ces documents au siège social de la Société de gestion.

Lorsque ce produit est utilisé comme support en unité de compte d'un contrat d'assurance sur la vie ou de capitalisation, les informations complémentaires sur ce contrat, telles que les coûts du contrat, qui ne sont pas compris dans les coûts indiqués dans le présent document, le contact en cas de réclamation et ce qui se passe en cas de défaillance de l'entreprise d'assurance sont présentées dans le document d'informations clés de ce contrat obligatoirement remis par votre assureur ou courtier ou tout autre intermédiaire d'assurance conformément à son obligation légale.

Performance passée : Vous pouvez télécharger les performances passées du Fonds au cours des 5 dernières années sur www.cpram.com.

Scénarios de performance : Vous pouvez consulter les scénarios de performance précédents mis à jour chaque mois sur www.cpram.com.

Produit

BFT PARTNERS - VIA EQUITY EUROPE - P (C)

Un Compartiment de BFT PARTNERS

Société de gestion : CPR Asset Management (ci-après: "nous" ou "la société de gestion"), membre du groupe de sociétés Amundi.

FR0013385556 - Devise : EUR

Site Internet de la société de gestion : www.cpram.com

Appelez le +33 153157000 pour de plus amples informations.

L'Autorité des marchés financiers (« AMF ») est chargée du contrôle de CPR ASSET MANAGEMENT en ce qui concerne ce document d'informations clés.

CPR ASSET MANAGEMENT est agréée en France sous le n°GP-01056 et réglementée par l'AMF.

Date de production du document d'informations clés : 01/10/2025.

En quoi consiste ce produit ?

Type : Actions d'un compartiment de BFT PARTNERS, organisme de placement collectif en valeurs mobilières (OPCVM) constitué sous la forme d'une SICAV.

Durée : La durée du produit est de 99 ans. La Société de gestion peut dissoudre le produit par liquidation ou fusion avec un autre produit conformément aux exigences légales.

Classification AMF (« Autorité des marchés financiers ») : Actions internationales

Objectifs : En souscrivant à BFT PARTNERS - VIA EQUITY EUROPE SRI, vous investissez dans des actions des pays européens développés de tous secteurs. L'objectif est de réaliser une performance nette de frais supérieure à celle de son indice de référence, le Stoxx 600 (dividendes réinvestis), représentatif des 600 premières capitalisations boursières européennes, tout en intégrant des critères ESG dans le processus de sélection et d'analyse des titres du compartiment.

Pour y parvenir et sélectionner les titres de son portefeuille, l'équipe de gestion s'appuie, sur une analyse financière combinée à une analyse extra-financière basée sur des critères ESG (Environnement, Social, Gouvernance) élaborée par le Groupe Amundi.

Le compartiment intègre des critères ESG (Environnement, Social et Gouvernance) dans l'analyse et la sélection des titres, en complément des critères financiers (liquidité, échéance, rentabilité et qualité).

L'analyse extra-financière aboutit à une notation ESG de chaque émetteur sur une échelle allant de A (meilleure note) à G (moins bonne note). Au minimum 90% des titres en portefeuille bénéficient d'une note ESG.

Le compartiment met en œuvre une stratégie ISR fondée sur une combinaison d'approches :

- approche en « sélectivité » :

o exclusion des émetteurs parmi les 30% des moins bonnes notes ESG ;

o exclusion des émetteurs parmi les 30% des moins bonnes notes Gouvernance ;

Lorsqu'un titre est dégradé et se retrouve dans les 30% moins bonnes notes ESG ou de gouvernance, il sera exclu des rebalancements mensuels et sa pondération dans le portefeuille ne sera pas augmentée. De plus, lorsqu'un titre est dégradé et se retrouve dans les 20% moins bonnes notes ESG de l'univers d'investissement, il sera exclu des rebalancements mensuels et de toute nouvelle acquisition. Par ailleurs, il devra être cédé dans un délai maximum d'une semaine.

- approche normative par l'exclusion de certains émetteurs :

o exclusion des émetteurs notés E, F et G à l'achat ;

o exclusions légales sur l'armement controversé ;

o exclusion des entreprises qui contreviennent gravement et de manière répétée à l'un ou plusieurs des 10 principes du Pacte Mondial des Nations Unies ;

o exclusions sectorielles sur le Charbon et le Tabac.

- approche Best-in-Class qui vise à favoriser les émetteurs leaders de leur secteur d'activité selon les critères ESG identifiés par l'équipe d'analystes extra-financiers de la société de gestion.

L'approche Best-in-class n'exclut aucun secteur d'activité a priori ; le compartiment peut ainsi être exposé à certains secteurs controversés. Afin de limiter les risques extra-financiers potentiels de ces secteurs, le compartiment applique les exclusions mentionnées ci-dessus ainsi qu'une politique d'engagement qui vise à promouvoir le dialogue avec les émetteurs et les accompagner dans l'amélioration de leur pratique ESG.

Pour cet univers ainsi filtré, l'équipe de gestion normalise les bilans comptables et les comptes de résultat des entreprises afin de les rendre économiquement plus précis et plus comparables. Chaque mois, les 30 valeurs présentant les meilleurs potentiels de performance selon ces critères sont présélectionnées. Ce panier de valeur est comparé au panier de 30 valeurs sélectionnées un an auparavant, celles qui diffèrent sont cédées, les nouvelles sont acquises, les autres sont conservées. Les capitaux issus de la cession sont réutilisés pour l'acquisition des nouvelles valeurs retenues à l'issue de la comparaison ce qui donne lieu à la constitution d'un nouveau portefeuille de 30 valeurs.

Le portefeuille est alors constitué de titres conservés a minima sur une année glissante.

Le compartiment ne bénéficie pas du label ISR.

Des instruments financiers à terme peuvent être utilisés à titre de couverture et/ou d'exposition.

L'OPC est géré activement et vise à obtenir une performance supérieure à celle de son indice de référence. Sa gestion est discrétionnaire : il est principalement exposé aux émetteurs de l'indice de référence et peut être exposé à des émetteurs non inclus dans cet indice. La stratégie de gestion intègre un suivi de l'écart du niveau de risque du portefeuille par rapport à celui de l'indice. Un écart modéré par rapport au niveau de risque de cet indice est anticipé.

L'OPC est classé article 8 au sens du Règlement (UE) 2019/2088 sur la publication d'informations en matière de durabilité dans le secteur des services financiers (dit « Règlement Disclosure »).

Investisseurs de détail visés : Ce produit s'adresse aux investisseurs, qui ont une connaissance de base et/ou une expérience limitée ou inexistante de l'investissement dans des fonds, qui visent à augmenter la valeur de leur investissement sur la période de détention recommandée avec la capacité de supporter des pertes à hauteur du montant investi.

Le produit n'est pas ouvert aux résidents des Etats Unis d'Amérique/"U.S. Person" (la définition de « U.S. Person » est disponible sur le site internet de la société de gestion www.cpram.com et/ou dans le prospectus).

Rachat et transaction : Les actions peuvent être vendues (remboursées) quotidiennement comme indiqué dans le prospectus au prix de transaction correspondant (valeur liquidative). De plus amples détails sont exposés dans le prospectus de BFT PARTNERS.

Politique de distribution : Comme il s'agit d'une classe d'actions de non-distribution, les revenus de l'investissement sont réinvestis.

Informations complémentaires : Vous pouvez obtenir de plus amples informations sur ce produit, y compris le prospectus et les rapports financiers, gratuitement sur demande auprès de : CPR Asset Management - 91-93, boulevard Pasteur – CS 61595 – 75730 Paris Cedex 15.
La valeur liquidative du produit est disponible sur www.cpram.com

Dépositaire : CACEIS Bank.

Quels sont les risques et qu'est-ce que cela pourrait me rapporter ?

INDICATEUR DE RISQUE



Risque le plus faible

Risque le plus élevé



L'indicateur de risque part de l'hypothèse que vous conservez le produit pendant 5 ans.

L'indicateur synthétique de risque permet d'apprécier le niveau de risque de ce produit par rapport à d'autres. Il indique la probabilité que ce produit enregistre des pertes en cas de mouvements sur les marchés ou d'une impossibilité de notre part de vous payer.

Nous avons classé ce produit dans la classe de risque 4 sur 7, qui est une classe de risque moyenne. Autrement dit, les pertes potentielles liées aux futurs résultats du produit se situent à un niveau moyen et, si la situation venait à se détériorer sur les marchés, il est possible que notre capacité à vous payer en soit affectée.

Risques supplémentaires : Le risque de liquidité du marché peut accentuer la variation des performances du produit.

L'utilisation de produits complexes tels que les produits dérivés peut entraîner une amplification des mouvements de titres dans votre portefeuille.

Ce produit ne prévoyant pas de protection contre les aléas de marché, vous pourriez perdre tout ou partie de votre investissement.

Outre les risques inclus dans l'indicateur de risque, d'autres risques peuvent influencer sur la performance du Compartiment. Veuillez vous reporter au prospectus de BFT PARTNERS.

SCÉNARIOS DE PERFORMANCE

Les scénarios défavorable, intermédiaire et favorable présentés représentent des exemples utilisant les meilleure et pire performances ainsi que la performance moyenne du compartiment au cours des 10 dernières années. Les marchés pourraient évoluer très différemment à l'avenir. Le scénario de tensions montre ce que vous pourriez obtenir dans des situations de marché extrêmes.

Ce que vous obtiendrez de ce produit dépend des performances futures du marché. L'évolution future du marché est aléatoire et ne peut être prédite avec précision.

Période de détention recommandée : 5 ans			
Investissement 10 000 EUR			
Scénarios		Si vous sortez après	
		1 an	5 ans
Minimum	Il n'existe aucun rendement minimal garanti. Vous pourriez perdre tout ou une partie de votre investissement.		
Scénario de tensions	Ce que vous pourriez obtenir après déduction des coûts	€4 260	€3 910
	Rendement annuel moyen	-57,4%	-17,2%
Scénario défavorable	Ce que vous pourriez obtenir après déduction des coûts	€7 860	€9 680
	Rendement annuel moyen	-21,4%	-0,6%
Scénario intermédiaire	Ce que vous pourriez obtenir après déduction des coûts	€10 450	€13 230
	Rendement annuel moyen	4,5%	5,8%
Scénario favorable	Ce que vous pourriez obtenir après déduction des coûts	€14 000	€17 610
	Rendement annuel moyen	40,0%	12,0%

Les chiffres indiqués comprennent tous les coûts du produit lui-même, mais pas nécessairement tous les frais dus à votre conseiller ou distributeur. Ces chiffres ne tiennent pas compte de votre situation fiscale personnelle, qui peut également influencer sur les montants que vous recevrez.

Scénario défavorable : Ce type de scénario s'est produit pour un investissement entre le 30/10/2015 et le 30/10/2020

Scénario intermédiaire : Ce type de scénario s'est produit pour un investissement entre le 28/02/2019 et le 29/02/2024

Scénario favorable : Ce type de scénario s'est produit pour un investissement entre le 31/03/2020 et le 31/03/2025

Que se passe-t-il si CPR Asset Management n'est pas en mesure d'effectuer les versements ?

Le produit est une copropriété d'instruments financiers et de dépôts distincte de la Société de gestion. En cas de défaillance de la Société de gestion, les actifs du produit conservés par le dépositaire ne seront pas affectés. En cas de défaillance du dépositaire, le risque de perte financière du produit est atténué en raison de la ségrégation légale des actifs du dépositaire de ceux du produit.

Que va me coûter cet investissement ?

Il se peut que la personne qui vous vend ce produit ou qui vous fournit des conseils à son sujet vous demande de payer des coûts supplémentaires. Si c'est le cas, cette personne vous informera au sujet de ces coûts et vous montrera l'incidence de ces coûts sur votre investissement.

COÛTS AU FIL DU TEMPS

Les tableaux présentent les montants prélevés sur votre investissement afin de couvrir les différents types de coûts. Ces montants dépendent du montant que vous investissez, du temps pendant lequel vous détenez le produit et du rendement du produit. Les montants indiqués ici sont des illustrations basées sur un exemple de montant d'investissement et des différentes périodes d'investissement possibles.

Nous avons supposé :

– qu'au cours de la première année vous récupéreriez le montant que vous avez investi (rendement annuel de 0 %). Que pour les autres périodes de détention, le produit évolue de la manière indiquée dans le scénario intermédiaire.

- 10 000 EUR sont investis.

Investissement 10 000 EUR

Scénarios	Si vous sortez après	
	1 an	5 ans*
Coûts totaux	€485	€1 612
Incidence des coûts annuels**	4,9%	2,7%

* Période de détention recommandée.

** Elle montre dans quelle mesure les coûts réduisent annuellement votre rendement au cours de la période de détention. Par exemple, elle montre que si vous sortez à la fin de la période de détention recommandée, il est prévu que votre rendement moyen par an soit de 8,44% avant déduction des coûts et de 5,76% après cette déduction.

Ces chiffres comprennent les coûts de distribution maximaux que la personne vous vendant le produit peut vous facturer (3,00% du montant investi / 300 EUR). Cette personne vous informera des coûts de distribution réels.

COMPOSITION DES COÛTS

Coûts ponctuels d'entrée ou de sortie		Si vous sortez après 1 an
Coûts d'entrée	Cela comprend des coûts de distribution de 3,00% du montant investi. Il s'agit du montant maximal que vous paierez. La personne qui vous vend le produit vous informera des coûts réels.	Jusqu'à 300 EUR
Coûts de sortie	Nous ne facturons pas de coûts de sortie pour ce produit, mais la personne qui vous vend le produit peut le faire.	0,00 EUR
Coûts récurrents prélevés chaque année		
Frais de gestion et autres administratifs d'exploitation	coûts 1,72% de la valeur de votre investissement par an. Ce pourcentage est basé sur les coûts réels au cours de la dernière ou année.	166,84 EUR
Coûts de transaction	0,19% de la valeur de votre investissement par an. Il s'agit d'une estimation des coûts encourus lorsque nous achetons et vendons les investissements sous-jacents pour le produit. Le montant réel variera en fonction du volume de nos achats et ventes.	18,43 EUR
Coûts accessoires prélevés sous certaines conditions spécifiques		
Commissions liées aux résultats	10,00% de la surperformance annuelle de l'actif de référence Stoxx 600. Le calcul s'applique à chaque date de calcul de la Valeur Liquidative selon les modalités décrites dans le prospectus. Les sous-performances passées au cours des 5 dernières années doivent être récupérées avant toute nouvelle comptabilisation de la commission de performance. Le montant réel varie en fonction de la performance de votre investissement. L'estimation ci-dessus des coûts totaux comprend la moyenne au cours des 5 dernières années. La commission de surperformance est perçue même si la performance de la part sur la période d'observation est négative, tout en restant supérieure à la performance de l'actif de référence.	0,00 EUR

Combien de temps dois-je le conserver, et puis-je retirer de l'argent de façon anticipée?

Période de détention recommandée : 5 ans. Cette durée est basée sur notre évaluation des caractéristiques de risque et de rémunération et des coûts du compartiment. Ce produit est conçu pour un investissement à moyen terme ; vous devez être prêt à conserver votre investissement pendant au moins 5 ans. Vous pouvez obtenir le remboursement de votre investissement à tout moment ou le détenir plus longtemps.

Calendrier des ordres : les ordres de rachat d'actions doivent être reçus avant 12:25 (heure de Paris) le jour d'établissement de la valeur liquidative. Veuillez-vous reporter au prospectus BFT PARTNERS pour plus de détails concernant les rachats. Un mécanisme de plafonnement des rachats (dit « Gates ») peut être mis en œuvre par la société de gestion. Les modalités de fonctionnement sont décrites dans le Prospectus.

Vous pouvez échanger des actions du Compartiment contre des actions d'autres compartiments de BFT PARTNERS conformément au prospectus de BFT PARTNERS.

Comment puis-je formuler une réclamation?

Si vous avez des réclamations, vous pouvez :

- Envoyer un courrier à CPR Asset Management au 91-93 boulevard Pasteur, 75015 Paris - France
- Envoyer un e-mail à client.servicing@cpram.com

Dans le cas d'une réclamation, vous devez indiquer clairement vos coordonnées (nom, adresse, numéro de téléphone ou adresse e-mail) et fournir une brève explication de votre réclamation. Vous trouverez davantage d'informations sur notre site Internet www.cpram.com.

Si vous avez une réclamation au sujet de la personne qui vous a conseillé ce produit, ou qui vous l'a vendu, vous devez vous rapprocher d'elle pour obtenir toutes les informations concernant la démarche à suivre pour faire une réclamation.

Autres informations pertinentes

Vous trouverez le prospectus, les statuts, les documents d'informations clés pour l'investisseur, les avis aux investisseurs, les rapports financiers et d'autres documents d'information relatifs au compartiment, y compris les diverses politiques publiées du compartiment, sur notre site Internet www.cpram.com. Vous pouvez également demander une copie de ces documents au siège social de la Société de gestion.

Lorsque ce produit est utilisé comme support en unité de compte d'un contrat d'assurance sur la vie ou de capitalisation, les informations complémentaires sur ce contrat, telles que les coûts du contrat, qui ne sont pas compris dans les coûts indiqués dans le présent document, le contact en cas de réclamation et ce qui se passe en cas de défaillance de l'entreprise d'assurance sont présentées dans le document d'informations clés de ce contrat obligatoirement remis par votre assureur ou courtier ou tout autre intermédiaire d'assurance conformément à son obligation légale.

Performance passée : Vous pouvez télécharger les performances passées du compartiment au cours des 10 dernières années sur www.cpram.com.

Scénarios de performance : Vous pouvez consulter les scénarios de performance précédents mis à jour chaque mois sur www.cpram.com.

Produit**BFT FRANCE FUTUR ISR CLIMAT - P (C)**

Société de gestion : CPR Asset Management (ci-après: "nous" ou "la société de gestion"), membre du groupe de sociétés Amundi.

FR0010340612 - Devise : EUR

Site Internet de la société de gestion : www.cpram.com

Appelez le +33 153157000 pour de plus amples informations.

L'Autorité des marchés financiers (« AMF ») est chargée du contrôle de CPR ASSET MANAGEMENT en ce qui concerne ce document d'informations clés.

CPR ASSET MANAGEMENT est agréée en France sous le n°GP-01056 et réglementée par l'AMF.

Date de production du document d'informations clés : 01/10/2025.

En quoi consiste ce produit ?

Type : Actions de BFT FRANCE FUTUR ISR CLIMAT, organisme de placement collectif en valeurs mobilières (OPCVM) constitué sous la forme d'une SICAV.

Durée : La durée du produit est de 99 ans. La Société de gestion peut dissoudre le produit par liquidation ou fusion avec un autre produit conformément aux exigences légales.

Classification AMF (« Autorité des marchés financiers ») : Actions françaises

Objectifs : En souscrivant à BFT FRANCE FUTUR ISR CLIMAT, vous investissez dans des actions françaises principalement de petites et moyennes capitalisations boursières qui intègrent une approche durable.

L'objectif de gestion financière consiste à réaliser, sur un horizon de placement de 5 ans, une performance nette de frais supérieure à celle de l'indice CAC Mid & Small (indice dividendes réinvestis représentatif de la performance des petites et moyennes entreprises) tout en mettant en place une démarche d'investissement socialement responsable et une approche de réduction des émissions carbone cherchant à atteindre l'objectif « Net Zero » en 2050.

La Sicav met en place une gestion active (dite de stock picking) reposant sur la sélection d'actions françaises, principalement de petites et moyennes capitalisations. L'univers d'investissement est composé des actions figurant dans les indices suivants : l'indice CAC Mid & Small, l'indice Euronext PEA-PME 150, l'indice CAC Next 20 et l'indice CAC 40. La Sicav peut en outre investir en-dehors de l'univers d'investissement jusqu'à 10% maximum de son actif net (actions hors indices et produits de taux).

Le processus d'investissement se déroule en trois étapes successives :

- La 1ère étape consiste à encadrer l'univers d'investissement via les exclusions suivantes basées sur des critères extra-financiers :
 - exclusions normatives qui s'appliquent à toutes les sociétés de gestion (armement controversé, entreprises qui contreviennent gravement et de manière répétée à l'un ou plusieurs des 10 principes du Pacte Mondial des Nations Unies) ;
 - exclusions sectorielles du groupe Amundi sur les combustibles fossiles (ex : charbon, hydrocarbures non conventionnels), le tabac et l'armement (ex : armement nucléaire) ; le détail de la Politique d'Investissement Responsable du groupe est disponible sur le site www.cpram.com ;
 - exclusion des émetteurs notés G à l'achat ;
 - exclusion des entreprises liées à des activités considérées comme non-alignées avec l'Accord de Paris sur le Climat (extraction de charbon, pétrole, gaz, ...) ou ne répondant pas aux critères d'éligibilité du label ISR français.
- Lors de la 2ème étape, le gérant effectue une analyse financière fondamentale basée sur trois types de critères : la qualité des fondamentaux de l'entreprise, la valorisation de l'entreprise, la croissance de l'entreprise. L'objectif est d'identifier les sociétés dont les fondamentaux sont solides et qui bénéficient d'une équipe de management de qualité.

• La 3ème étape consiste à construire un portefeuille en combinant les critères financiers et extra-financiers les plus favorables. L'équipe de gestion intègre ainsi des facteurs de durabilité dans son processus d'investissement en mettant en place un double objectif extra-financier :

- Objectif de décarbonation : l'intensité carbone du portefeuille doit, à tout moment, être inférieure de 30% à celle de l'univers d'investissement et la trajectoire de l'intensité carbone du portefeuille doit, à tout moment, être inférieure à la trajectoire de l'intensité carbone de l'univers d'investissement.
- La mesure des émissions carbone (intensité carbone, exprimée en tonnes CO2 équivalent par million d'euros de chiffre d'affaires) est effectuée au regard de ses émissions directes (scope 1), indirectes (scope 2) et de toutes les autres émissions indirectes, en amont et en aval de la chaîne de valeur (scope 3). Limite de cette approche : les émissions de certaines entreprises sont d'un accès difficile ou incomplet.

- La détermination de la trajectoire de l'intensité carbone est inspirée de la méthodologie des indices Climate Transition Benchmark (CTB) laquelle prévoit que la trajectoire de décarbonation de 7% est calculée à partir du niveau d'intensité carbone au 31/12/2019 auquel est appliqué une baisse de 30%. En l'espèce, les données de l'univers d'investissement n'étant disponibles qu'à compter du 31/12/2021, la société de gestion a établi la trajectoire de l'univers d'investissement à partir de cette date.

Limite de l'approche : les objectifs affichés sont dépendants des entreprises elles-mêmes et de leurs propres objectifs et trajectoires. La Sicav s'inscrit dans une ambition de décarbonation de la société mais cela ne saurait en aucun cas constituer une garantie ou une quelconque obligation de résultat.

- Afin d'éviter une situation qui consisterait uniquement à sous-pondérer ou désinvestir les secteurs à forte intensité carbone, la SICAV a une contrainte minimale d'investissement dans des secteurs dits HCIS (« High Climate Impact Sector ») ayant un impact élevé sur les changements climatiques et leur atténuation : la somme des poids des secteurs HCIS dans le portefeuille doit être supérieur à 75% de la somme des poids de ces mêmes secteurs au sein de l'univers d'investissement.

○ Objectif d'amélioration de note ESG : la note ESG moyenne du portefeuille doit être supérieure à la note ESG moyenne de l'univers d'investissement après élimination de 25% des valeurs les moins bien notées. A partir du 01/01/2026, ce pourcentage des titres les moins bien notés passera à 30%.

Au minimum 90% des titres font l'objet d'une mesure de l'intensité carbone et d'une notation ESG. Afin d'évaluer la prise en compte de critères extra-financiers (objectif d'amélioration de note et objectif de décarbonation), les indices de l'univers d'investissement sont pondérés selon les proportions suivantes : 70% indice CAC Mid & Small + 15% indice Euronext PEA-PME 150 + 7,5% indice CAC Next 20 + 7,5% indice CAC 40.

La SICAV est exposée entre 80% et 110% l'actif net aux actions. En outre, la SICAV peut détenir jusqu'à 10% d'instruments du marché monétaire. La répartition géographique et sectorielle des entreprises sélectionnées peut évoluer à tout moment en fonction des perspectives de rendement anticipées. Des instruments financiers à terme ou des acquisitions et cessions temporaires de titres peuvent être utilisés à titre de couverture et/ou d'exposition.

Autres informations :

La SICAV bénéficie du label ISR. Elle respecte les règles d'investissement du régime n°1 du label "Relance". Elle est éligible au PEA.

L'OPC est géré activement et vise à obtenir une performance supérieure à celle de son indice de référence. Sa gestion est discrétionnaire : il est principalement exposé aux émetteurs de l'indice de référence, et peut être exposé à des émetteurs non inclus dans cet indice. La stratégie de gestion intègre un suivi de l'écart du niveau de risque du portefeuille par rapport à celui de l'indice. Un écart modéré par rapport au niveau de risque de cet indice est anticipé.

L'OPC est classé article 8 au sens du Règlement SFDR (Règlement (UE) 2019/2088 sur la publication d'informations en matière de durabilité dans le secteur des services financiers (dit « Règlement Disclosure »)).

Investisseurs de détail visés : Ce produit s'adresse aux investisseurs, qui ont une connaissance de base et/ou une expérience limitée ou inexistante de l'investissement dans des fonds, qui visent à augmenter la valeur de leur investissement sur la période de détention recommandée avec la capacité de supporter des pertes à hauteur du montant investi.

Le produit n'est pas ouvert aux résidents des Etats Unis d'Amérique/"U.S. Person" (la définition de « U.S. Person » est disponible sur le site internet de la société de gestion www.cpram.com et/ou dans le prospectus).

Rachat et transaction : Les actions peuvent être vendues (remboursées) quotidiennement comme indiqué dans le prospectus au prix de transaction correspondant (valeur liquidative). De plus amples détails sont exposés dans le prospectus de BFT FRANCE FUTUR ISR CLIMAT.

Politique de distribution : Comme il s'agit d'une classe d'actions de non-distribution, les revenus de l'investissement sont réinvestis.

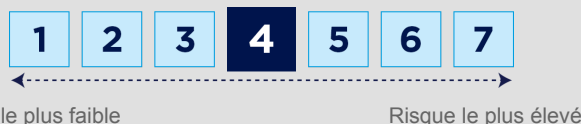
Informations complémentaires : Vous pouvez obtenir de plus amples informations sur ce produit, y compris le prospectus et les rapports financiers, gratuitement sur demande auprès de : CPR Asset Management - 91-93, boulevard Pasteur – CS 61595 – 75730 Paris Cedex 15.

La valeur liquidative du produit est disponible sur www.cpram.com

Dépositaire : CACEIS Bank.

Quels sont les risques et qu'est-ce que cela pourrait me rapporter ?

INDICATEUR DE RISQUE



L'indicateur de risque part de l'hypothèse que vous conservez le produit pendant 5 ans.

L'indicateur synthétique de risque permet d'apprécier le niveau de risque de ce produit par rapport à d'autres. Il indique la probabilité que ce produit enregistre des pertes en cas de mouvements sur les marchés ou d'une impossibilité de notre part de vous payer.

Nous avons classé ce produit dans la classe de risque 4 sur 7, qui est une classe de risque moyenne. Autrement dit, les pertes potentielles liées aux futurs résultats du produit se situent à un niveau moyen et, si la situation venait à se détériorer sur les marchés, il est possible que notre capacité à vous payer en soit affectée.

Risques supplémentaires : Le risque de liquidité du marché peut accentuer la variation des performances du produit.

L'utilisation de produits complexes tels que les produits dérivés peut entraîner une amplification des mouvements de titres dans votre portefeuille.

Ce produit ne prévoyant pas de protection contre les aléas de marché, vous pourriez perdre tout ou partie de votre investissement.

Outre les risques inclus dans l'indicateur de risque, d'autres risques peuvent influencer sur la performance du Fonds. Veuillez vous reporter au prospectus de BFT FRANCE FUTUR ISR CLIMAT.

SCÉNARIOS DE PERFORMANCE

Les scénarios défavorable, intermédiaire et favorable présentés représentent des exemples utilisant les meilleure et pire performances ainsi que la performance moyenne du Fonds au cours des 10 dernières années. Les marchés pourraient évoluer très différemment à l'avenir. Le scénario de tensions montre ce que vous pourriez obtenir dans des situations de marché extrêmes.

Ce que vous obtiendrez de ce produit dépend des performances futures du marché. L'évolution future du marché est aléatoire et ne peut être prédite avec précision.

Période de détention recommandée : 5 ans Investissement 10 000 EUR			
Scénarios		Si vous sortez après	
		1 an	5 ans
Minimum	Il n'existe aucun rendement minimal garanti. Vous pourriez perdre tout ou une partie de votre investissement.		
Scénario de tensions	Ce que vous pourriez obtenir après déduction des coûts	€3 900	€3 490
	Rendement annuel moyen	-61,0%	-19,0%
Scénario défavorable	Ce que vous pourriez obtenir après déduction des coûts	€7 360	€7 550
	Rendement annuel moyen	-26,4%	-5,5%
Scénario intermédiaire	Ce que vous pourriez obtenir après déduction des coûts	€9 660	€9 870
	Rendement annuel moyen	-3,4%	-0,3%
Scénario favorable	Ce que vous pourriez obtenir après déduction des coûts	€14 860	€14 530
	Rendement annuel moyen	48,6%	7,8%

Les chiffres indiqués comprennent tous les coûts du produit lui-même, mais pas nécessairement tous les frais dus à votre conseiller ou distributeur. Ces chiffres ne tiennent pas compte de votre situation fiscale personnelle, qui peut également influencer sur les montants que vous recevrez.

Scénario défavorable : Ce type de scénario s'est produit pour un investissement entre le 29/09/2017 et le 30/09/2022

Scénario intermédiaire : Ce type de scénario s'est produit pour un investissement entre le 28/02/2019 et le 29/02/2024

Scénario favorable : Ce type de scénario s'est produit pour un investissement entre le 30/06/2016 et le 30/06/2021

Que se passe-t-il si CPR Asset Management n'est pas en mesure d'effectuer les versements ?

Le produit est une copropriété d'instruments financiers et de dépôts distincte de la Société de gestion. En cas de défaillance de la Société de gestion, les actifs du produit conservés par le dépositaire ne seront pas affectés. En cas de défaillance du dépositaire, le risque de perte financière du produit est atténué en raison de la ségrégation légale des actifs du dépositaire de ceux du produit.

Que va me coûter cet investissement ?

Il se peut que la personne qui vous vend ce produit ou qui vous fournit des conseils à son sujet vous demande de payer des coûts supplémentaires. Si c'est le cas, cette personne vous informera au sujet de ces coûts et vous montrera l'incidence de ces coûts sur votre investissement.

COÛTS AU FIL DU TEMPS

Les tableaux présentent les montants prélevés sur votre investissement afin de couvrir les différents types de coûts. Ces montants dépendent du montant que vous investissez, du temps pendant lequel vous détenez le produit et du rendement du produit. Les montants indiqués ici sont des illustrations basées sur un exemple de montant d'investissement et des différentes périodes d'investissement possibles.

Nous avons supposé :

- qu'au cours de la première année vous récupéreriez le montant que vous avez investi (rendement annuel de 0 %). Que pour les autres périodes de détention, le produit évolue de la manière indiquée dans le scénario intermédiaire.
- 10 000 EUR sont investis.

Scénarios	Investissement 10 000 EUR	
	Si vous sortez après	
	1 an	5 ans*
Coûts totaux	€515	€1 448
Incidence des coûts annuels**	5,2%	2,8%

* Période de détention recommandée.

** Elle montre dans quelle mesure les coûts réduisent annuellement votre rendement au cours de la période de détention. Par exemple, elle montre que si vous sortez à la fin de la période de détention recommandée, il est prévu que votre rendement moyen par an soit de 2,58% avant déduction des coûts et de -0,26% après cette déduction.

Ces chiffres comprennent les coûts de distribution maximaux que la personne vous vendant le produit peut vous facturer (3,00% du montant investi / 300 EUR). Cette personne vous informera des coûts de distribution réels.

COMPOSITION DES COÛTS

Coûts ponctuels d'entrée ou de sortie		Si vous sortez après 1 an
Coûts d'entrée	Cela comprend des coûts de distribution de 3,00% du montant investi. Il s'agit du montant maximal que vous paierez. La personne qui vous vend le produit vous informera des coûts réels.	Jusqu'à 300 EUR
Coûts de sortie	Nous ne facturons pas de coûts de sortie pour ce produit, mais la personne qui vous vend le produit peut le faire.	0,00 EUR
Coûts récurrents prélevés chaque année		
Frais de gestion et autres coûts administratifs d'exploitation	1,97% de la valeur de votre investissement par an. Ce pourcentage est basé sur les coûts réels au cours de la dernière ou année.	191,31 EUR
Coûts de transaction	0,25% de la valeur de votre investissement par an. Il s'agit d'une estimation des coûts encourus lorsque nous achetons et vendons les investissements sous-jacents pour le produit. Le montant réel variera en fonction du volume de nos achats et ventes.	24,59 EUR
Coûts accessoires prélevés sous certaines conditions spécifiques		
Commissions liées aux résultats	20,00% de la surperformance annuelle de l'actif de référence CAC Mid & Small. Le calcul s'applique à chaque date de calcul de la Valeur Liquidative selon les modalités décrites dans le prospectus. Les sous-performances passées au cours des 5 dernières années doivent être récupérées avant toute nouvelle comptabilisation de la commission de performance. Le montant réel varie en fonction de la performance de votre investissement. L'estimation ci-dessus des coûts totaux comprend la moyenne au cours des 5 dernières années. La commission de surperformance est perçue même si la performance de la part sur la période d'observation est négative, tout en restant supérieure à la performance de l'actif de référence.	0,00 EUR

Combien de temps dois-je le conserver, et puis-je retirer de l'argent de façon anticipée?

Période de détention recommandée : 5 ans. Cette durée est basée sur notre évaluation des caractéristiques de risque et de rémunération et des coûts du Fonds. Ce produit est conçu pour un investissement à moyen terme ; vous devez être prêt à conserver votre investissement pendant au moins 5 ans. Vous pouvez obtenir le remboursement de votre investissement à tout moment ou le détenir plus longtemps.

Calendrier des ordres : les ordres de rachat d'actions doivent être reçus avant 12:00 (heure de Paris) le jour d'établissement de la valeur liquidative. Veuillez-vous reporter au prospectus BFT FRANCE FUTUR ISR CLIMAT pour plus de détails concernant les rachats. Un mécanisme de plafonnement des rachats (dit « Gates ») peut être mis en œuvre par la société de gestion. Les modalités de fonctionnement sont décrites dans le Prospectus.

Comment puis-je formuler une réclamation?

Si vous avez des réclamations, vous pouvez :

- Envoyer un courrier à CPR Asset Management au 91-93 boulevard Pasteur, 75015 Paris - France
- Envoyer un e-mail à client.servicing@cpram.com

Dans le cas d'une réclamation, vous devez indiquer clairement vos coordonnées (nom, adresse, numéro de téléphone ou adresse e-mail) et fournir une brève explication de votre réclamation. Vous trouverez davantage d'informations sur notre site Internet www.cpram.com.

Si vous avez une réclamation au sujet de la personne qui vous a conseillé ce produit, ou qui vous l'a vendu, vous devez vous rapprocher d'elle pour obtenir toutes les informations concernant la démarche à suivre pour faire une réclamation.

Autres informations pertinentes

Vous trouverez le prospectus, les statuts, les documents d'informations clés pour l'investisseur, les avis aux investisseurs, les rapports financiers et d'autres documents d'information relatifs au Fonds, y compris les diverses politiques publiées du Fonds, sur notre site Internet www.cpram.com. Vous pouvez également demander une copie de ces documents au siège social de la Société de gestion.

Lorsque ce produit est utilisé comme support en unité de compte d'un contrat d'assurance sur la vie ou de capitalisation, les informations complémentaires sur ce contrat, telles que les coûts du contrat, qui ne sont pas compris dans les coûts indiqués dans le présent document, le contact en cas de réclamation et ce qui se passe en cas de défaillance de l'entreprise d'assurance sont présentées dans le document d'informations clés de ce contrat obligatoirement remis par votre assureur ou courtier ou tout autre intermédiaire d'assurance conformément à son obligation légale.

Performance passée : Vous pouvez télécharger les performances passées du Fonds au cours des 10 dernières années sur www.cpram.com.

Scénarios de performance : Vous pouvez consulter les scénarios de performance précédents mis à jour chaque mois sur www.cpram.com.

Produit

BFT FRANCE EMPLOI ISR - P (C)

Société de gestion : CPR Asset Management (ci-après : "nous" ou "la société de gestion"), membre du groupe de sociétés Amundi.

FR00140039G6 - Devise : EUR

Site Internet de la société de gestion : www.cpram.com

Appelez le +33 153157000 pour de plus amples informations.

L'Autorité des marchés financiers (« AMF ») est chargée du contrôle de CPR ASSET MANAGEMENT en ce qui concerne ce document d'informations clés.

CPR ASSET MANAGEMENT est agréée en France sous le n°GP-01056 et réglementée par l'AMF.

Date de production du document d'informations clés : 01/10/2025.

En quoi consiste ce produit ?

Type : Parts de BFT FRANCE EMPLOI ISR, organisme de placement collectif en valeurs mobilières (OPCVM) constitué sous la forme d'un FCP.

Durée : La durée du produit est de 99 ans. La Société de gestion peut dissoudre le produit par liquidation ou fusion avec un autre produit conformément aux exigences légales.

Classification AMF (« Autorité des marchés financiers ») : Actions françaises

Objectifs : vous investissez dans des actions françaises de toutes tailles de capitalisations boursières. L'objectif de gestion consiste à réaliser, sur un horizon de placement de 5 ans, une performance nette de frais supérieure à l'indice CAC All Tradable (dividendes réinvestis), avec l'intention de générer un impact indirect sur l'emploi en investissant sur les entreprises qui contribuent à l'amélioration de l'emploi en France tout en intégrant des critères E.S.G (Environnement, Social, Gouvernance) dans le processus de sélection et d'analyse des titres du fonds.

Le fonds est géré de manière active. L'équipe de gestion sélectionne les titres, au sein de l'univers d'investissement représenté par l'indice CAC All Tradable (toutes capitalisations et tous secteurs), à partir d'une analyse fondamentale combinée à une analyse extra-financière. Le fonds peut investir en-dehors de son univers d'investissement (c'est-à-dire en dehors de l'indice CAC All Tradable) jusqu'à 10% maximum de l'actif net. L'analyse fondamentale est basée sur trois types de critères financiers : la qualité des fondamentaux de l'entreprise, la valorisation de l'entreprise et la croissance de l'entreprise.

L'analyse extra-financière est basée :

- sur une analyse spécifique de critères liés à l'emploi permettant de déterminer un score Emploi. Ce score Emploi est calculé par un fournisseur externe de données extra-financières (Humpact) selon une approche « Best-in-Universe » (i.e toutes les entreprises sont comparées entre elles, indépendamment de leur secteur) et s'articule autour de 3 composantes : la création et destruction d'emploi en France, l'impact selon les verticales d'emploi (i.e la mesure de la création ou destruction d'emploi pour les catégories à fort enjeu - seniors, insertion des personnes en situation de handicap et des jeunes) et la transparence et l'engagement sur la qualité et la mesure de l'emploi. Cet impact fait l'objet d'un reporting annuel. Limite de cette approche : le score Emploi favorise les sociétés de plus grande taille car elles communiquent davantage et obtiennent une meilleure note que celles pour lesquelles nous n'avons aucune information. En outre, nous nous appuyons sur un outil développé par la société Humpact, dont nous sommes dépendants sans pouvoir comparer les résultats avec d'autres données.

- sur une analyse ESG (Environnement, Social, Gouvernance) qui vise à réaliser une appréciation plus globale des risques et opportunités sectoriels propres à chaque émetteur. Cette analyse est basée sur une approche « Best-in-Class » et aboutit à une notation ESG allant de A (meilleure note) à G (moins bonne note). Limite de cette approche : celle-ci n'exclut aucun secteur d'activité a priori ; le FCP peut ainsi être exposé à certains secteurs controversés. Afin de limiter les risques extra-financiers potentiels de ces secteurs, le fonds applique les exclusions mentionnées ci-après ainsi qu'une politique d'engagement qui vise à promouvoir le dialogue avec les émetteurs et les accompagner dans l'amélioration de leur pratique ESG.

Au minimum 90% des titres en portefeuille font l'objet d'un score emploi, d'une note ESG et d'une mesure des émissions carbone.

Le fonds met en œuvre une stratégie ISR fondée sur une combinaison d'approches :

- approche d'exclusions normatives et sectorielles : exclusions légales qui s'appliquent à toutes les sociétés de gestion (armement controversé, entreprises qui contreviennent gravement et de manière répétée à l'un ou plusieurs des 10 principes du Pacte Mondial des Nations-Unies) et exclusions sectorielles du groupe Amundi sur les combustibles fossiles (ex : charbon, hydrocarbures non conventionnels), le tabac et l'armement (ex : armement nucléaire, armes à uranium appauvri) ; le détail de la Politique d'Investissement Responsable du groupe est disponible sur le site www.cpram.com.

Par ailleurs le fonds n'investit pas dans des entreprises liées à des activités considérées comme non alignées avec l'accord de Paris sur le climat (extraction de charbon, pétrole, gaz, ...) ou ne répondant pas aux critères d'éligibilité du label ISR français.

- approche en « sélectivité » qui vise à exclure de l'univers d'investissement au moins 20% des valeurs les moins bien notées sur la base de leur score Emploi et 25% sur la base de leur note ESG (dont F et G à l'achat). A partir du 01/01/2026, ce pourcentage des titres les moins bien notés au regard de leur note ESG passera à 30%.

L'attention de l'investisseur est attirée sur le fait que son investissement dans le fonds ne génère pas d'impact direct sur l'environnement et la société mais que le fonds cherche à sélectionner et à investir dans les entreprises qui contribuent à l'amélioration de l'emploi en France, en répondant aux critères précis définis dans la stratégie de gestion.

Le fonds est exposé entre 80% et 110% de son actif net aux actions et jusqu'à 20% maximum aux instruments du marché monétaire. La répartition sectorielle des entreprises sélectionnées peut évoluer à tout moment en fonction des perspectives de rendement anticipées. Le fonds peut conclure des opérations d'acquisitions et cessions temporaires de titres. Des instruments financiers à terme peuvent également être utilisés à titre de couverture et/ou exposition.

Le fonds bénéficie du label ISR.

Autres informations :

L'approche carbone, ciblant un niveau d'émissions carbone du portefeuille inférieur en permanence à celui de l'indicateur de référence contribue à la prise de décision du gérant, sans pour autant être un facteur déterminant de cette prise de décision.

L'OPC est géré activement et vise à obtenir une performance supérieure à celle de son indice de référence. Sa gestion est discrétionnaire : il est principalement exposé aux entreprises de l'indice de référence et peut être exposé à des sociétés non inclus dans cet indice. La stratégie de gestion intègre un suivi de l'écart du niveau de risque du portefeuille par rapport à celui de l'indice. Un écart significatif par rapport au niveau de risque de cet indice est anticipé.

BFT IM s'engage à reverser annuellement 5% des frais de gestion fixes perçus (avant rétrocessions, hors frais administratifs) à une ou plusieurs associations en lien avec la thématique emploi.

BFT FRANCE EMPLOI ISR est éligible au PEA.

L'OPC est classé article 8 au sens du Règlement SFDR (Règlement (UE) 2019/2088 sur la publication d'informations en matière de durabilité dans le secteur des services financiers (dit « Règlement Disclosure »).

Investisseurs de détail visés : Ce produit s'adresse aux investisseurs, qui ont une connaissance de base et/ou une expérience limitée ou inexistante de l'investissement dans des fonds, qui visent à augmenter la valeur de leur investissement sur la période de détention recommandée avec la capacité de supporter des pertes à hauteur du montant investi.

Le produit n'est pas ouvert aux résidents des Etats Unis d'Amérique/"U.S. Person" (la définition de « U.S. Person » est disponible sur le site internet de la société de gestion www.cpram.com et/ou dans le prospectus).

Rachat et transaction : Les parts peuvent être vendues (remboursées) quotidiennement comme indiqué dans le prospectus au prix de transaction correspondant (valeur liquidative). De plus amples détails sont exposés dans le prospectus de BFT FRANCE EMPLOI ISR.

Politique de distribution : Comme il s'agit d'une classe de parts de non-distribution, les revenus de l'investissement sont réinvestis.

Informations complémentaires : Vous pouvez obtenir de plus amples informations sur ce produit, y compris le prospectus et les rapports financiers, gratuitement sur demande auprès de : CPR Asset Management - 91-93, boulevard Pasteur – CS 61595 – 75730 Paris Cedex 15.
La valeur liquidative du produit est disponible sur www.cpram.com

Dépositaire : CACEIS Bank.

Quels sont les risques et qu'est-ce que cela pourrait me rapporter ?

INDICATEUR DE RISQUE



L'indicateur de risque part de l'hypothèse que vous conservez le produit pendant 5 ans.

L'indicateur synthétique de risque permet d'apprécier le niveau de risque de ce produit par rapport à d'autres. Il indique la probabilité que ce produit enregistre des pertes en cas de mouvements sur les marchés ou d'une impossibilité de notre part de vous payer.

Nous avons classé ce produit dans la classe de risque 4 sur 7, qui est une classe de risque moyenne. Autrement dit, les pertes potentielles liées aux futurs résultats du produit se situent à un niveau moyen et, si la situation venait à se détériorer sur les marchés, il est possible que notre capacité à vous payer en soit affectée.

Risques supplémentaires : Le risque de liquidité du marché peut accentuer la variation des performances du produit.

L'utilisation de produits complexes tels que les produits dérivés peut entraîner une amplification des mouvements de titres dans votre portefeuille.

Ce produit ne prévoyant pas de protection contre les aléas de marché, vous pourriez perdre tout ou partie de votre investissement.

Outre les risques inclus dans l'indicateur de risque, d'autres risques peuvent influencer sur la performance du Fonds. Veuillez vous reporter au prospectus de BFT FRANCE EMPLOI ISR.

SCÉNARIOS DE PERFORMANCE

Les scénarios défavorable, intermédiaire et favorable présentés représentent des exemples utilisant les meilleure et pire performances ainsi que la performance moyenne du Fonds au cours des 10 dernières années. Les marchés pourraient évoluer très différemment à l'avenir. Le scénario de tensions montre ce que vous pourriez obtenir dans des situations de marché extrêmes.

Ce que vous obtiendrez de ce produit dépend des performances futures du marché. L'évolution future du marché est aléatoire et ne peut être prédite avec précision.

Période de détention recommandée : 5 ans			
Investissement 10 000 EUR			
Scénarios		Si vous sortez après	
		1 an	5 ans
Minimum	Il n'existe aucun rendement minimal garanti. Vous pourriez perdre tout ou une partie de votre investissement.		
Scénario de tensions	Ce que vous pourriez obtenir après déduction des coûts	€4 120	€3 640
	Rendement annuel moyen	-58,8%	-18,3%
Scénario défavorable	Ce que vous pourriez obtenir après déduction des coûts	€7 800	€9 310
	Rendement annuel moyen	-22,0%	-1,4%
Scénario intermédiaire	Ce que vous pourriez obtenir après déduction des coûts	€10 140	€12 870
	Rendement annuel moyen	1,4%	5,2%
Scénario favorable	Ce que vous pourriez obtenir après déduction des coûts	€14 050	€16 110
	Rendement annuel moyen	40,5%	10,2%

Les chiffres indiqués comprennent tous les coûts du produit lui-même, mais pas nécessairement tous les frais dus à votre conseiller ou distributeur. Ces chiffres ne tiennent pas compte de votre situation fiscale personnelle, qui peut également influencer sur les montants que vous recevrez.

Scénario défavorable : Ce type de scénario s'est produit pour un investissement entre le 30/10/2015 et le 30/10/2020

Scénario intermédiaire : Ce type de scénario s'est produit pour un investissement entre le 28/02/2018 et le 28/02/2023

Scénario favorable : Ce type de scénario s'est produit pour un investissement entre le 31/03/2020 et le 31/03/2025

Que se passe-t-il si CPR Asset Management n'est pas en mesure d'effectuer les versements ?

Le produit est une copropriété d'instruments financiers et de dépôts distincte de la Société de gestion. En cas de défaillance de la Société de gestion, les actifs du produit conservés par le dépositaire ne seront pas affectés. En cas de défaillance du dépositaire, le risque de perte financière du produit est atténué en raison de la ségrégation légale des actifs du dépositaire de ceux du produit.

Que va me coûter cet investissement ?

Il se peut que la personne qui vous vend ce produit ou qui vous fournit des conseils à son sujet vous demande de payer des coûts supplémentaires. Si c'est le cas, cette personne vous informera au sujet de ces coûts et vous montrera l'incidence de ces coûts sur votre investissement.

COÛTS AU FIL DU TEMPS

Les tableaux présentent les montants prélevés sur votre investissement afin de couvrir les différents types de coûts. Ces montants dépendent du montant que vous investissez, du temps pendant lequel vous détenez le produit. Les montants indiqués ici sont des illustrations basées sur un exemple de montant d'investissement et des différentes périodes d'investissement possibles.

Nous avons supposé :

- qu'au cours de la première année vous récupéreriez le montant que vous avez investi (rendement annuel de 0 %). Que pour les autres périodes de détention, le produit évolue de la manière indiquée dans le scénario intermédiaire.
- 10 000 EUR sont investis.

Scénarios	Investissement 10 000 EUR	
	Si vous sortez après	
	1 an	5 ans*
Coûts totaux	€488	€1 602
Incidence des coûts annuels**	4,9%	2,7%

* Période de détention recommandée.

** Elle montre dans quelle mesure les coûts réduisent annuellement votre rendement au cours de la période de détention. Par exemple, elle montre que si vous sortez à la fin de la période de détention recommandée, il est prévu que votre rendement moyen par an soit de 7,88% avant déduction des coûts et de 5,18% après cette déduction.

Ces chiffres comprennent les coûts de distribution maximaux que la personne vous vendant le produit peut vous facturer (3,00% du montant investi / 300 EUR). Cette personne vous informera des coûts de distribution réels.

COMPOSITION DES COÛTS

Coûts ponctuels d'entrée ou de sortie		Si vous sortez après 1 an
Coûts d'entrée	Cela comprend des coûts de distribution de 3,00% du montant investi. Il s'agit du montant maximal que vous paierez. La personne qui vous vend le produit vous informera des coûts réels.	Jusqu'à 300 EUR
Coûts de sortie	Nous ne facturons pas de coûts de sortie pour ce produit, mais la personne qui vous vend le produit peut le faire.	0,00 EUR
Coûts récurrents prélevés chaque année		
Frais de gestion et autres coûts administratifs ou d'exploitation	1,57% de la valeur de votre investissement par an. Ce pourcentage est basé sur les coûts réels au cours de la dernière année.	152,53 EUR
Coûts de transaction	0,38% de la valeur de votre investissement par an. Il s'agit d'une estimation des coûts encourus lorsque nous achetons et vendons les investissements sous-jacents pour le produit. Le montant réel variera en fonction du volume de nos achats et ventes.	36,38 EUR
Coûts accessoires prélevés sous certaines conditions spécifiques		
Commissions liées aux résultats	Il n'y a pas de commission liée aux résultats pour ce produit.	0,00 EUR

Combien de temps dois-je le conserver, et puis-je retirer de l'argent de façon anticipée?

Période de détention recommandée : 5 ans. Cette durée est basée sur notre évaluation des caractéristiques de risque et de rémunération et des coûts du Fonds. Ce produit est conçu pour un investissement à moyen terme ; vous devez être prêt à conserver votre investissement pendant au moins 5 ans. Vous pouvez obtenir le remboursement de votre investissement à tout moment ou le détenir plus longtemps.

Calendrier des ordres : les ordres de rachat de parts doivent être reçus avant 12:00 (heure de Paris) le jour d'établissement de la valeur liquidative. Veuillez-vous reporter au prospectus BFT FRANCE EMPLOI ISR pour plus de détails concernant les rachats. Un mécanisme de plafonnement des rachats (dit « Gates ») peut être mis en œuvre par la société de gestion. Les modalités de fonctionnement sont décrites dans le Prospectus.

Comment puis-je formuler une réclamation?

Si vous avez des réclamations, vous pouvez :

- Envoyer un courrier à CPR Asset Management au 91-93 boulevard Pasteur, 75015 Paris - France
- Envoyer un e-mail à client.servicing@cpram.com

Dans le cas d'une réclamation, vous devez indiquer clairement vos coordonnées (nom, adresse, numéro de téléphone ou adresse e-mail) et fournir une brève explication de votre réclamation. Vous trouverez davantage d'informations sur notre site Internet www.cpram.com.

Si vous avez une réclamation au sujet de la personne qui vous a conseillé ce produit, ou qui vous l'a vendu, vous devez vous rapprocher d'elle pour obtenir toutes les informations concernant la démarche à suivre pour faire une réclamation.

Autres informations pertinentes

Vous trouverez le prospectus, les statuts, les documents d'informations clés pour l'investisseur, les avis aux investisseurs, les rapports financiers et d'autres documents d'information relatifs au Fonds, y compris les diverses politiques publiées du Fonds, sur notre site Internet www.cpram.com. Vous pouvez également demander une copie de ces documents au siège social de la Société de gestion.

Lorsque ce produit est utilisé comme support en unité de compte d'un contrat d'assurance sur la vie ou de capitalisation, les informations complémentaires sur ce contrat, telles que les coûts du contrat, qui ne sont pas compris dans les coûts indiqués dans le présent document, le contact en cas de réclamation et ce qui se passe en cas de défaillance de l'entreprise d'assurance sont présentées dans le document d'informations clés de ce contrat obligatoirement remis par votre assureur ou courtier ou tout autre intermédiaire d'assurance conformément à son obligation légale.

Performance passée : Vous pouvez télécharger les performances passées du Fonds au cours des 5 dernières années sur www.cpram.com.

Scénarios de performance : Vous pouvez consulter les scénarios de performance précédents mis à jour chaque mois sur www.cpram.com.

Produit

BFT CREDIT EURO OBLIGATIONS DURABLES - P (C)

Société de gestion : CPR Asset Management (ci-après: "nous" ou "la société de gestion"), membre du groupe de sociétés Amundi.

FR001400C9Z9 - Devise : EUR

Site Internet de la société de gestion : www.cpram.com

Appelez le +33 153157000 pour de plus amples informations.

L'Autorité des marchés financiers (« AMF ») est chargée du contrôle de CPR ASSET MANAGEMENT en ce qui concerne ce document d'informations clés.

CPR ASSET MANAGEMENT est agréée en France sous le n°GP-01056 et réglementée par l'AMF.

Date de production du document d'informations clés : 01/10/2025.

En quoi consiste ce produit ?

Type : Parts de BFT CREDIT EURO OBLIGATIONS DURABLES, organisme de placement collectif en valeurs mobilières (OPCVM) constitué sous la forme d'un FCP.

Durée : La durée du produit est de 99 ans. La Société de gestion peut dissoudre le produit par liquidation ou fusion avec un autre produit conformément aux exigences légales.

Classification AMF (« Autorité des marchés financiers ») : Obligations et autres titres de créance libellés en euro

Objectifs : L'objectif de gestion consiste à réaliser, sur un horizon de placement de 3 ans, une performance nette de frais supérieure à celle de l'indice de référence, l'ICE Euro Corporate Green Bond Index, en investissant principalement dans des obligations vertes ayant un impact positif sur l'environnement. Le fonds peut également investir dans tous types d'obligations qui répondent aux principes de l'investissement durable.

Le fonds intègre une approche durable. L'équipe de gestion sélectionne au minimum 75% d'obligations vertes (« green bonds »). Elle peut également des obligations sociales, durables, liées au développement durable et tous types d'obligations qui répondent aux principes de l'investissement durable.

Ces titres sont d'émetteurs de pays membres de l'OCDE, dont au minimum 50% d'émetteurs français. Il sont essentiellement libellés en euro.

Les obligations vertes (green bonds), ont pour objectif de financer des projets comportant un bénéfice environnemental. Elles sont qualifiées comme telles par l'émetteur et doivent respecter les principes de l'ICMA (International Capital Market Association) : les « Green Bonds Principles » relatifs à : 1/ La description et à la gestion de l'utilisation des fonds, 2/Au processus d'évaluation et de sélection des projets, 3/ A la gestion des fonds levés, 4/ Au reporting. Les obligations sociales et durables ont pour objectif de financer des projets comportant un bénéfice respectivement social et environnemental/social. Elles respectent les principes de l'ICMA relatives à leur catégorie.

Les obligations qui répondent aux principes de l'investissement durable sont émises par des sociétés et/ou des acteurs économiques dont le modèle commercial et les activités contribuent à soutenir des objectifs environnementaux ou sociaux positifs, en respectant des pratiques de bonne gouvernance et en ne portant pas atteinte de manière significative à l'un quelconque des objectifs durables.

La gestion est active. Le processus d'investissement repose sur la sélection de titres notamment d'émetteurs privés, ou publics à hauteur de 40% maximum de l'actif net, au regard de l'intégration de contraintes financières et extra-financières.

Une analyse du scénario économique, menée au sein du comité d'investissement de la société de gestion, permet de dégager les principaux axes de la politique de gestion obligataire. L'équipe de gestion met d'abord en œuvre une approche dite « top-down » : analyse du scénario économique, du positionnement de la classe d'actifs, définition de stratégies. Dans un second temps, l'équipe de gestion met en œuvre une approche dite « bottom-up » qui consiste en une analyse financière fondamentale (modèle économique, croissance, récurrence des cash-flows, politique d'endettement...), avec en complément une analyse extra-financière (intégration de critères ESG). La stratégie mise en œuvre vise à tirer parti de deux sources de performance : la gestion de l'exposition au risque de taux et la gestion de l'exposition au risque de crédit.

Le fonds applique la politique d'investissement responsable du groupe, laquelle comprend des exclusions normatives, sectorielles, des émetteurs notés G sur l'échelle de notation ESG allant de A (meilleure note) à G (moins bonne note). La Politique d'Investissement Responsable est disponible sur le site www.cpram.com.

Par ailleurs, en dehors d'émissions obligataires destinées à financer spécifiquement des projets verts, sociaux et/ou durables, le fonds applique également des exclusions sur les entreprises qui tirent une certaine part de leur chiffre d'affaires des énergies fossiles (extraction de charbon, pétrole, gaz, ...).

Au minimum 90% du portefeuille font l'objet d'une couverture ESG.

La gestion sélectionne des titres ayant une notation allant de AAA à BBB- sur l'échelle de Standard & Poors et Fitch ou de Aaa à Baa3 selon Moody's) ou jugées équivalentes selon la société de gestion. Le fonds peut détenir à hauteur de 10% maximum de l'actif net des titres spéculatifs dits à "haut rendement" (notation allant de BB+ à B- selon l'échelle de Standard & Poor's et Fitch ou de Ba1 à B3 selon Moody's) ou non notés.

L'exposition aux titres de maturité supérieure à 2 ans représentera au minimum 20% de l'actif net.

Le fonds pourra investir jusqu'à 25% maximum de son actif net en instruments du marché monétaire.

Le fonds est géré dans une fourchette de sensibilité de 1 à 7.

Le fonds pourra conclure des opérations d'acquisitions et cessions temporaires de titres. Des instruments financiers à terme pourront également être utilisés à titre de couverture et/ou d'exposition et/ou d'arbitrage.

L'OPC est géré activement et vise à obtenir une performance supérieure à celle de son indice de référence

L'OPC est classé article 9 au sens du Règlement SFDR (Règlement (UE) 2019/2088 sur la publication d'informations en matière de durabilité dans le secteur des services financiers (dit « Règlement Disclosure »)).

Investisseurs de détail visés : Ce produit s'adresse aux investisseurs, qui ont une connaissance de base et/ou une expérience limitée ou inexistante de l'investissement dans des fonds, qui visent à augmenter la valeur de leur investissement sur la période de détention recommandée avec la capacité de supporter des pertes à hauteur du montant investi.

Le produit n'est pas ouvert aux résidents des Etats Unis d'Amérique/"U.S. Person" (la définition de « U.S. Person » est disponible sur le site internet de la société de gestion www.cpram.com et/ou dans le prospectus).

Rachat et transaction : Les parts peuvent être vendues (remboursées) quotidiennement comme indiqué dans le prospectus au prix de transaction correspondant (valeur liquidative). De plus amples détails sont exposés dans le prospectus de BFT CREDIT EURO OBLIGATIONS DURABLES.

Politique de distribution : Comme il s'agit d'une classe de parts de non-distribution, les revenus de l'investissement sont réinvestis.

Informations complémentaires : Vous pouvez obtenir de plus amples informations sur ce produit, y compris le prospectus et les rapports financiers, gratuitement sur demande auprès de : CPR Asset Management - 91-93, boulevard Pasteur – CS 61595 – 75730 Paris Cedex 15. La valeur liquidative du produit est disponible sur www.cpram.com

Dépositaire : CACEIS Bank.

Quels sont les risques et qu'est-ce que cela pourrait me rapporter ?

INDICATEUR DE RISQUE



Risque le plus faible

Risque le plus élevé



L'indicateur de risque part de l'hypothèse que vous conservez le produit pendant 3 ans.

L'indicateur synthétique de risque permet d'apprécier le niveau de risque de ce produit par rapport à d'autres. Il indique la probabilité que ce produit enregistre des pertes en cas de mouvements sur les marchés ou d'une impossibilité de notre part de vous payer.

Nous avons classé ce produit dans la classe de risque 2 sur 7, qui est une classe de risque basse. Autrement dit, les pertes potentielles liées aux futurs résultats du produit se situent à un niveau faible et, si la situation venait à se détériorer sur les marchés, il est très peu probable que notre capacité à vous payer en soit affectée.

Risques supplémentaires : Le risque de liquidité du marché peut accentuer la variation des performances du produit.

L'utilisation de produits complexes tels que les produits dérivés peut entraîner une amplification des mouvements de titres dans votre portefeuille.

Ce produit ne prévoyant pas de protection contre les aléas de marché, vous pourriez perdre tout ou partie de votre investissement.

Outre les risques inclus dans l'indicateur de risque, d'autres risques peuvent influencer sur la performance du Fonds. Veuillez vous reporter au prospectus de BFT CREDIT EURO OBLIGATIONS DURABLES.

SCÉNARIOS DE PERFORMANCE

Les scénarios défavorable, intermédiaire et favorable présentés représentent des exemples utilisant les meilleure et pire performances ainsi que la performance moyenne du Fonds au cours des 10 dernières années. Les marchés pourraient évoluer très différemment à l'avenir. Le scénario de tensions montre ce que vous pourriez obtenir dans des situations de marché extrêmes.

Ce que vous obtiendrez de ce produit dépend des performances futures du marché. L'évolution future du marché est aléatoire et ne peut être prédite avec précision.

Période de détention recommandée : 3 ans			
Investissement 10 000 EUR			
Scénarios		Si vous sortez après	
		1 an	3 ans
Minimum	Il n'existe aucun rendement minimal garanti. Vous pourriez perdre tout ou une partie de votre investissement.		
Scénario de tensions	Ce que vous pourriez obtenir après déduction des coûts	€7 940	€8 030
	Rendement annuel moyen	-20,6%	-7,1%
Scénario défavorable	Ce que vous pourriez obtenir après déduction des coûts	€8 300	€8 280
	Rendement annuel moyen	-17,0%	-6,1%
Scénario intermédiaire	Ce que vous pourriez obtenir après déduction des coûts	€10 040	€10 110
	Rendement annuel moyen	0,4%	0,4%
Scénario favorable	Ce que vous pourriez obtenir après déduction des coûts	€10 730	€11 260
	Rendement annuel moyen	7,3%	4,0%

Les chiffres indiqués comprennent tous les coûts du produit lui-même, mais pas nécessairement tous les frais dus à votre conseiller ou distributeur. Ces chiffres ne tiennent pas compte de votre situation fiscale personnelle, qui peut également influencer sur les montants que vous recevrez.

Scénario défavorable : Ce type de scénario s'est produit pour un investissement entre le 30/09/2019 et le 30/09/2022

Scénario intermédiaire : Ce type de scénario s'est produit pour un investissement entre le 30/06/2017 et le 30/06/2020

Scénario favorable : Ce type de scénario s'est produit pour un investissement entre le 31/10/2022 et le 30/10/2025

Que se passe-t-il si CPR Asset Management n'est pas en mesure d'effectuer les versements ?

Le produit est une copropriété d'instruments financiers et de dépôts distincte de la Société de gestion. En cas de défaillance de la Société de gestion, les actifs du produit conservés par le dépositaire ne seront pas affectés. En cas de défaillance du dépositaire, le risque de perte financière du produit est atténué en raison de la ségrégation légale des actifs du dépositaire de ceux du produit.

Que va me coûter cet investissement ?

Il se peut que la personne qui vous vend ce produit ou qui vous fournit des conseils à son sujet vous demande de payer des coûts supplémentaires. Si c'est le cas, cette personne vous informera au sujet de ces coûts et vous montrera l'incidence de ces coûts sur votre investissement.

COÛTS AU FIL DU TEMPS

Les tableaux présentent les montants prélevés sur votre investissement afin de couvrir les différents types de coûts. Ces montants dépendent du montant que vous investissez, du temps pendant lequel vous détenez le produit. Les montants indiqués ici sont des illustrations basées sur un exemple de montant d'investissement et des différentes périodes d'investissement possibles.

Nous avons supposé :

– qu'au cours de la première année vous récupéreriez le montant que vous avez investi (rendement annuel de 0 %). Que pour les autres périodes de détention, le produit évolue de la manière indiquée dans le scénario intermédiaire.

- 10 000 EUR sont investis.

Investissement 10 000 EUR

Scénarios	Si vous sortez après	
	1 an	3 ans*
Coûts totaux	€208	€437
Incidence des coûts annuels**	2,1%	1,4%

* Période de détention recommandée.

** Elle montre dans quelle mesure les coûts réduisent annuellement votre rendement au cours de la période de détention. Par exemple, elle montre que si vous sortez à la fin de la période de détention recommandée, il est prévu que votre rendement moyen par an soit de 1,81% avant déduction des coûts et de 0,37% après cette déduction.

Ces chiffres comprennent les coûts de distribution maximaux que la personne vous vendant le produit peut vous facturer (1,00% du montant investi / 100 EUR). Cette personne vous informera des coûts de distribution réels.

COMPOSITION DES COÛTS

Coûts ponctuels d'entrée ou de sortie		Si vous sortez après 1 an
Coûts d'entrée	Cela comprend des coûts de distribution de 1,00% du montant investi. Il s'agit du montant maximal que vous paierez. La personne qui vous vend le produit vous informera des coûts réels.	Jusqu'à 100 EUR
Coûts de sortie	Nous ne facturons pas de coûts de sortie pour ce produit, mais la personne qui vous vend le produit peut le faire.	0,00 EUR
Coûts récurrents prélevés chaque année		
Frais de gestion et autres coûts administratifs ou d'exploitation	0,71% de la valeur de votre investissement par an. Ce pourcentage est basé sur les coûts réels au cours de la dernière année.	70,59 EUR
Coûts de transaction	0,39% de la valeur de votre investissement par an. Il s'agit d'une estimation des coûts encourus lorsque nous achetons et vendons les investissements sous-jacents pour le produit. Le montant réel variera en fonction du volume de nos achats et ventes.	38,32 EUR
Coûts accessoires prélevés sous certaines conditions spécifiques		
Commissions liées aux résultats	Il n'y a pas de commission liée aux résultats pour ce produit.	0,00 EUR

Combien de temps dois-je le conserver, et puis-je retirer de l'argent de façon anticipée?

Période de détention recommandée : 3 ans. Cette durée est basée sur notre évaluation des caractéristiques de risque et de rémunération et des coûts du Fonds. Ce produit est conçu pour un investissement à moyen terme ; vous devez être prêt à conserver votre investissement pendant au moins 3 ans. Vous pouvez obtenir le remboursement de votre investissement à tout moment ou le détenir plus longtemps.

Calendrier des ordres : les ordres de rachat de parts doivent être reçus avant 12:00 (heure de Paris) le jour d'établissement de la valeur liquidative. Veuillez-vous reporter au prospectus BFT CREDIT EURO OBLIGATIONS DURABLES pour plus de détails concernant les rachats. Un mécanisme de plafonnement des rachats (dit « Gates ») peut être mis en œuvre par la société de gestion. Les modalités de fonctionnement sont décrites dans le Prospectus.

Comment puis-je formuler une réclamation?

Si vous avez des réclamations, vous pouvez :

- Envoyer un courrier à CPR Asset Management au 91-93 boulevard Pasteur, 75015 Paris - France
- Envoyer un e-mail à client.servicing@cpram.com

Dans le cas d'une réclamation, vous devez indiquer clairement vos coordonnées (nom, adresse, numéro de téléphone ou adresse e-mail) et fournir une brève explication de votre réclamation. Vous trouverez davantage d'informations sur notre site Internet www.cpram.com.

Si vous avez une réclamation au sujet de la personne qui vous a conseillé ce produit, ou qui vous l'a vendu, vous devez vous rapprocher d'elle pour obtenir toutes les informations concernant la démarche à suivre pour faire une réclamation.

Autres informations pertinentes

Vous trouverez le prospectus, les statuts, les documents d'informations clés pour l'investisseur, les avis aux investisseurs, les rapports financiers et d'autres documents d'information relatifs au Fonds, y compris les diverses politiques publiées du Fonds, sur notre site Internet www.cpram.com. Vous pouvez également demander une copie de ces documents au siège social de la Société de gestion.

Lorsque ce produit est utilisé comme support en unité de compte d'un contrat d'assurance sur la vie ou de capitalisation, les informations complémentaires sur ce contrat, telles que les coûts du contrat, qui ne sont pas compris dans les coûts indiqués dans le présent document, le contact en cas de réclamation et ce qui se passe en cas de défaillance de l'entreprise d'assurance sont présentées dans le document d'informations clés de ce contrat obligatoirement remis par votre assureur ou courtier ou tout autre intermédiaire d'assurance conformément à son obligation légale.

Performance passée : Vous pouvez télécharger les performances passées du Fonds au cours des 5 dernières années sur www.cpram.com.

Scénarios de performance : Vous pouvez consulter les scénarios de performance précédents mis à jour chaque mois sur www.cpram.com.

Produit**BFT ACTIONS EURO ODD ISR - P (C)**

Société de gestion : CPR Asset Management (ci-après : "nous" ou "la société de gestion"), membre du groupe de sociétés Amundi.

FR0011660877 - Devise : EUR

Site Internet de la société de gestion : www.cpram.com

Appelez le +33 153157000 pour de plus amples informations.

L'Autorité des marchés financiers (« AMF ») est chargée du contrôle de CPR ASSET MANAGEMENT en ce qui concerne ce document d'informations clés.

CPR ASSET MANAGEMENT est agréée en France sous le n°GP-01056 et réglementée par l'AMF.

Date de production du document d'informations clés : 04/10/2025.

En quoi consiste ce produit ?

Type : Parts de BFT ACTIONS EURO ODD ISR, organisme de placement collectif en valeurs mobilières (OPCVM) constitué sous la forme d'un FCP.

Durée : La durée du produit est de 99 ans. La Société de gestion peut dissoudre le produit par liquidation ou fusion avec un autre produit conformément aux exigences légales.

Classification AMF (« Autorité des marchés financiers ») : Actions de pays de la zone Euro

Objectifs : En souscrivant à BFT ACTIONS EURO ODD ISR, vous investissez dans des actions de sociétés de la zone euro qui intègrent une approche durable.

L'objectif de gestion consiste à réaliser, sur un horizon de placement de 5 ans, une performance nette de frais supérieure à celle de l'indice de référence, le MSCI EMU (dividendes réinvestis), par une exposition aux actions de sociétés de la zone euro.

La sélection des titres est réalisée selon un axe financier et un axe extra-financier, d'une part en intégrant des critères environnementaux, sociaux et de gouvernance (ESG) et d'autre part en prenant en compte la contribution des entreprises aux Objectifs de Développement Durable (« ODD ») des Nations Unies.

Le fonds est géré de manière active (gestion dite de stock picking). Le processus d'investissement repose sur la sélection d'actions au sein de l'univers d'investissement représenté par l'indice MSCI EMU (indice représentatif des principales capitalisations boursières des pays de la zone euro). Le fonds pourra investir en-dehors de son univers d'investissement jusqu'à 10% maximum.

Le processus d'investissement se déroule en trois étapes successives :

- La 1^{ère} étape consiste à réaliser une analyse extra-financière des sociétés de l'univers d'investissement, au regard de critères ESG et ODD, puis à encadrer cet univers par la prise en compte d'exclusions.

- L'analyse extra-financière permet d'attribuer à chaque émetteur :

- Une note ESG allant de A (meilleure note) à G (moins bonne note) à partir de la méthodologie de notation ESG « Best in Class ». Limite de cette approche : aucun secteur d'activité n'est exclu a priori. Afin de limiter les risques extra-financiers potentiels de secteurs controversés, le fonds applique un certain nombre d'exclusions ainsi que la politique d'engagement du groupe qui vise à dialoguer avec les entreprises afin d'améliorer leurs pratiques ESG.

- Un score de contribution nette aux ODD, compris entre -10 et 10. Il permet de mesurer l'impact net des produits/services et opérations de l'entreprise sur la réalisation des objectifs associés à chacun des 17 ODD. Limite de l'approche : La méthodologie repose sur un alignement global des entreprises aux Objectifs de Développement Durable. Elle n'explique pas comment leur stratégie d'investissement s'aligne sur un ou plusieurs des objectifs de développement durable

Par ailleurs, une mesure des émissions carbone du portefeuille est réalisée.

- Le fonds applique la politique d'exclusions suivantes :

- Exclusions normatives : exclusions légales qui s'appliquent à toutes les sociétés de gestion (armement controversé, entreprises qui contreviennent gravement et de manière répétée à l'un ou plusieurs des 10 principes du Pacte Mondial des Nations Unies)

- Exclusions sectorielles du groupe Amundi sur les combustibles fossiles (ex : charbon, hydrocarbures non conventionnels), le tabac et l'armement (ex : armement nucléaire, armes à uranium appauvri) ; le détail de la Politique d'Investissement Responsable du groupe est disponible sur le site www.cpram.com.

- Exclusions des émetteurs notés F et G à l'achat

- Exclusions des entreprises liées à des activités considérées comme non-alignées avec l'Accord de Paris sur le Climat (extraction de charbon, pétrole, gaz ...) ou ne répondant pas aux critères d'éligibilité du label ISR français.

- Exclusions des émetteurs dits « strongly misaligned » au regard de la méthodologie d'alignement aux ODD de MSCI, c'est-à-dire obtenant la note de -10 sur au moins 1 des 17 critères ODD.

- Lors de la 2^{ème} étape, le gérant identifie les valeurs en en menant une analyse financière fondamentale. Celle-ci est basée sur trois types de critères : la qualité des fondamentaux de l'entreprise, la valorisation de l'entreprise, la croissance de l'entreprise. L'objectif est d'identifier les sociétés dont les fondamentaux sont solides et qui bénéficient d'une équipe de management de qualité.

- La 3^{ème} étape consiste en la construction du portefeuille, qui est basée sur la sélection des titres combinant les critères financiers et extra-financiers les plus favorables avec un contrôle des risques inhérent à ces choix de titres, selon les modalités suivantes :

- Double approche dite en « amélioration de note » :

- la note ESG moyenne pondérée du portefeuille doit être supérieure à la note ESG moyenne pondérée de l'indice de référence du fonds après élimination d'au moins 25% des émetteurs les plus mal notés. A partir du 01/01/2026, ce pourcentage des titres les moins bien notés passera à 30 %.

- la note (contribution nette) des ODD du portefeuille doit être supérieure à la note (contribution nette) des ODD de l'indice de référence après élimination d'au moins 20% des émetteurs les plus mal notés ;

- Approche dite « en amélioration d'un indicateur extra-financier » s'agissant du carbone : l'intensité carbone du portefeuille doit être en permanence inférieure à celle de l'indice de référence.

- Au minimum 90% des titres en portefeuille font l'objet d'une note ODD (en contribution nette), d'une note ESG et d'une mesure des émissions carbone.

Le fonds est exposé jusqu'à 120% maximum de son actif net aux actions de la zone euro.

Il peut détenir jusqu'à 10% maximum de son actif net des produits monétaires et/ou obligataires libellés en euro dont la notation minimale à l'achat est BBB+ dans l'échelle de notation Standard & Poor's (ou équivalent).

Le fonds bénéficie du label ISR.

Des instruments financiers à terme ou des acquisitions et cessions temporaires de titres peuvent être utilisés à titre de couverture et/ou d'exposition.

BFT ACTIONS EURO ODD ISR est éligible au PEA.

L'OPC est géré activement et vise à obtenir une performance supérieure à celle de son indice de référence. Sa gestion est discrétionnaire : il est principalement exposé aux émetteurs de l'indice de référence, et peut être exposé à des émetteurs non inclus dans cet indice. La stratégie de gestion intègre un suivi de l'écart du niveau de risque du portefeuille par rapport à celui de l'indice. Un écart modéré par rapport au niveau de risque de cet indice est anticipé.

L'OPC est classé article 8 au sens du Règlement SFDR (Règlement (UE) 2019/2088 sur la publication d'informations en matière de durabilité dans le secteur des services financiers (dit "Règlement Disclosure").

Investisseurs de détail visés : Ce produit s'adresse aux investisseurs, qui ont une connaissance de base et/ou une expérience limitée ou inexistante de l'investissement dans des fonds, qui visent à augmenter la valeur de leur investissement sur la période de détention recommandée avec la capacité de supporter des pertes à hauteur du montant investi.

Le produit n'est pas ouvert aux résidents des Etats Unis d'Amérique/"U.S. Person" (la définition de « U.S. Person » est disponible sur le site internet de la société de gestion www.cpram.com et/ou dans le prospectus).

Rachat et transaction : Les parts peuvent être vendues (remboursées) quotidiennement comme indiqué dans le prospectus au prix de transaction correspondant (valeur liquidative). De plus amples détails sont exposés dans le prospectus de BFT ACTIONS EURO ODD ISR.

Politique de distribution : Comme il s'agit d'une classe de parts de non-distribution, les revenus de l'investissement sont réinvestis.

Informations complémentaires : Vous pouvez obtenir de plus amples informations sur ce produit, y compris le prospectus et les rapports financiers, gratuitement sur demande auprès de : CPR Asset Management - 91-93, boulevard Pasteur – CS 61595 – 75730 Paris Cedex 15.

La valeur liquidative du produit est disponible sur www.cpram.com

Dépositaire : CACEIS Bank.

Quels sont les risques et qu'est-ce que cela pourrait me rapporter ?

INDICATEUR DE RISQUE



Risque le plus faible

Risque le plus élevé



L'indicateur de risque part de l'hypothèse que vous conservez le produit pendant 5 ans.

L'indicateur synthétique de risque permet d'apprécier le niveau de risque de ce produit par rapport à d'autres. Il indique la probabilité que ce produit enregistre des pertes en cas de mouvements sur les marchés ou d'une impossibilité de notre part de vous payer.

Nous avons classé ce produit dans la classe de risque 4 sur 7, qui est une classe de risque moyenne. Autrement dit, les pertes potentielles liées aux futurs résultats du produit se situent à un niveau moyen et, si la situation venait à se détériorer sur les marchés, il est possible que notre capacité à vous payer en soit affectée.

Risques supplémentaires : Le risque de liquidité du marché peut accentuer la variation des performances du produit.

L'utilisation de produits complexes tels que les produits dérivés peut entraîner une amplification des mouvements de titres dans votre portefeuille.

Ce produit ne prévoyant pas de protection contre les aléas de marché, vous pourriez perdre tout ou partie de votre investissement.

Outre les risques inclus dans l'indicateur de risque, d'autres risques peuvent influencer sur la performance du Fonds. Veuillez vous reporter au prospectus de BFT ACTIONS EURO ODD ISR.

SCÉNARIOS DE PERFORMANCE

Les scénarios défavorable, intermédiaire et favorable présentés représentent des exemples utilisant les meilleure et pire performances ainsi que la performance moyenne du Fonds au cours des 10 dernières années. Les marchés pourraient évoluer très différemment à l'avenir. Le scénario de tensions montre ce que vous pourriez obtenir dans des situations de marché extrêmes.

Ce que vous obtiendrez de ce produit dépend des performances futures du marché. L'évolution future du marché est aléatoire et ne peut être prédite avec précision.

Période de détention recommandée : 5 ans Investissement 10 000 EUR			
Scénarios		Si vous sortez après	
		1 an	5 ans
Minimum	Il n'existe aucun rendement minimal garanti. Vous pourriez perdre tout ou une partie de votre investissement.		
Scénario de tensions	Ce que vous pourriez obtenir après déduction des coûts	€3 570	€3 380
	Rendement annuel moyen	-64,3%	-19,5%
Scénario défavorable	Ce que vous pourriez obtenir après déduction des coûts	€7 880	€9 040
	Rendement annuel moyen	-21,2%	-2,0%
Scénario intermédiaire	Ce que vous pourriez obtenir après déduction des coûts	€10 560	€12 820
	Rendement annuel moyen	5,6%	5,1%
Scénario favorable	Ce que vous pourriez obtenir après déduction des coûts	€13 820	€17 600
	Rendement annuel moyen	38,2%	12,0%

Les chiffres indiqués comprennent tous les coûts du produit lui-même, mais pas nécessairement tous les frais dus à votre conseiller ou distributeur. Ces chiffres ne tiennent pas compte de votre situation fiscale personnelle, qui peut également influencer sur les montants que vous recevrez.

Scénario défavorable : Ce type de scénario s'est produit pour un investissement entre le 29/09/2017 et le 30/09/2022

Scénario intermédiaire : Ce type de scénario s'est produit pour un investissement entre le 30/04/2019 et le 30/04/2024

Scénario favorable : Ce type de scénario s'est produit pour un investissement entre le 30/10/2020 et le 30/10/2025

Que se passe-t-il si CPR Asset Management n'est pas en mesure d'effectuer les versements ?

Le produit est une copropriété d'instruments financiers et de dépôts distincte de la Société de gestion. En cas de défaillance de la Société de gestion, les actifs du produit conservés par le dépositaire ne seront pas affectés. En cas de défaillance du dépositaire, le risque de perte financière du produit est atténué en raison de la ségrégation légale des actifs du dépositaire de ceux du produit.

Que va me coûter cet investissement ?

Il se peut que la personne qui vous vend ce produit ou qui vous fournit des conseils à son sujet vous demande de payer des coûts supplémentaires. Si c'est le cas, cette personne vous informera au sujet de ces coûts et vous montrera l'incidence de ces coûts sur votre investissement.

COÛTS AU FIL DU TEMPS

Les tableaux présentent les montants prélevés sur votre investissement afin de couvrir les différents types de coûts. Ces montants dépendent du montant que vous investissez, du temps pendant lequel vous détenez le produit et du rendement du produit. Les montants indiqués ici sont des illustrations basées sur un exemple de montant d'investissement et des différentes périodes d'investissement possibles.

Nous avons supposé :

- qu'au cours de la première année vous récupéreriez le montant que vous avez investi (rendement annuel de 0 %). Que pour les autres périodes de détention, le produit évolue de la manière indiquée dans le scénario intermédiaire.
- 10 000 EUR sont investis.

Scénarios	Investissement 10 000 EUR	
	Si vous sortez après	
	1 an	5 ans*
Coûts totaux	€406	€1 606
Incidence des coûts annuels**	4,1%	2,6%

* Période de détention recommandée.

** Elle montre dans quelle mesure les coûts réduisent annuellement votre rendement au cours de la période de détention. Par exemple, elle montre que si vous sortez à la fin de la période de détention recommandée, il est prévu que votre rendement moyen par an soit de 7,74% avant déduction des coûts et de 5,09% après cette déduction.

Ces chiffres comprennent les coûts de distribution maximaux que la personne vous vendant le produit peut vous facturer (2,00% du montant investi / 200 EUR). Cette personne vous informera des coûts de distribution réels.

COMPOSITION DES COÛTS

Coûts ponctuels d'entrée ou de sortie		Si vous sortez après 1 an
Coûts d'entrée	Cela comprend des coûts de distribution de 2,00% du montant investi. Il s'agit du montant maximal que vous paierez. La personne qui vous vend le produit vous informera des coûts réels.	Jusqu'à 200 EUR
Coûts de sortie	Nous ne facturons pas de coûts de sortie pour ce produit, mais la personne qui vous vend le produit peut le faire.	0,00 EUR
Coûts récurrents prélevés chaque année		
Frais de gestion et autres coûts administratifs d'exploitation	1,92% de la valeur de votre investissement par an. Ce pourcentage est basé sur les coûts réels au cours de la dernière ou année.	188,34 EUR
Coûts de transaction	0,18% de la valeur de votre investissement par an. Il s'agit d'une estimation des coûts encourus lorsque nous achetons et vendons les investissements sous-jacents pour le produit. Le montant réel variera en fonction du volume de nos achats et ventes.	17,85 EUR
Coûts accessoires prélevés sous certaines conditions spécifiques		
Commissions liées aux résultats	20,00% de la surperformance annuelle de l'actif de référence MSCI EMU. Le calcul s'applique à chaque date de calcul de la Valeur Liquidative selon les modalités décrites dans le prospectus. Les sous-performances passées au cours des 5 dernières années doivent être récupérées avant toute nouvelle comptabilisation de la commission de performance. Le montant réel varie en fonction de la performance de votre investissement. L'estimation ci-dessus des coûts totaux comprend la moyenne au cours des 5 dernières années. La commission de surperformance est perçue même si la performance de la part sur la période d'observation est négative, tout en restant supérieure à la performance de l'actif de référence.	0,00 EUR

Combien de temps dois-je le conserver, et puis-je retirer de l'argent de façon anticipée?

Période de détention recommandée : 5 ans. Cette durée est basée sur notre évaluation des caractéristiques de risque et de rémunération et des coûts du Fonds. Ce produit est conçu pour un investissement à moyen terme ; vous devez être prêt à conserver votre investissement pendant au moins 5 ans. Vous pouvez obtenir le remboursement de votre investissement à tout moment ou le détenir plus longtemps.

Calendrier des ordres : les ordres de rachat de parts doivent être reçus avant 12:00 (heure de Paris) le jour d'établissement de la valeur liquidative. Veuillez-vous reporter au prospectus BFT ACTIONS EURO ODD ISR pour plus de détails concernant les rachats. Un mécanisme de plafonnement des rachats (dit « Gates ») peut être mis en œuvre par la société de gestion. Les modalités de fonctionnement sont décrites dans le Prospectus.

Comment puis-je formuler une réclamation?

Si vous avez des réclamations, vous pouvez :

- Envoyer un courrier à CPR Asset Management au 91-93 boulevard Pasteur, 75015 Paris - France
- Envoyer un e-mail à client.servicing@cpram.com

Dans le cas d'une réclamation, vous devez indiquer clairement vos coordonnées (nom, adresse, numéro de téléphone ou adresse e-mail) et fournir une brève explication de votre réclamation. Vous trouverez davantage d'informations sur notre site Internet www.cpram.com.

Si vous avez une réclamation au sujet de la personne qui vous a conseillé ce produit, ou qui vous l'a vendu, vous devez vous rapprocher d'elle pour obtenir toutes les informations concernant la démarche à suivre pour faire une réclamation.

Autres informations pertinentes

Vous trouverez le prospectus, les statuts, les documents d'informations clés pour l'investisseur, les avis aux investisseurs, les rapports financiers et d'autres documents d'information relatifs au Fonds, y compris les diverses politiques publiées du Fonds, sur notre site Internet www.cpram.com. Vous pouvez également demander une copie de ces documents au siège social de la Société de gestion.

Lorsque ce produit est utilisé comme support en unité de compte d'un contrat d'assurance sur la vie ou de capitalisation, les informations complémentaires sur ce contrat, telles que les coûts du contrat, qui ne sont pas compris dans les coûts indiqués dans le présent document, le contact en cas de réclamation et ce qui se passe en cas de défaillance de l'entreprise d'assurance sont présentées dans le document d'informations clés de ce contrat obligatoirement remis par votre assureur ou courtier ou tout autre intermédiaire d'assurance conformément à son obligation légale.

Performance passée : Vous pouvez télécharger les performances passées du Fonds au cours des 10 dernières années sur www.cpram.com.

Scénarios de performance : Vous pouvez consulter les scénarios de performance précédents mis à jour chaque mois sur www.cpram.com.

Objectif

Le présent document contient des informations essentielles sur le produit d'investissement. Il ne s'agit pas d'un document à caractère commercial. Ces informations vous sont fournies conformément à une obligation légale, afin de vous aider à comprendre en quoi consiste ce produit et quels risques, coûts, gains et pertes potentiels y sont associés, et de vous aider à le comparer à d'autres produits.

Produit

BDL Rempart - Actions C Compartiment de la SICAV BDL gérée par BDL Capital Management

Nom de l'initiateur : BDL Capital Management

Code Isin : FR0010174144

Devise du produit : Euro

Site internet : www.bdlcm.com

Contact : Appelez le +33 (0)1 56 90 50 90 pour de plus amples informations.

Autorité compétente : L'Autorité des marchés financiers (AMF) est chargée du contrôle de BDL Rempart en ce qui concerne ce document d'informations clés. BDL Capital Management est agréée en France et réglementée par l'Autorité des marchés financiers sous le numéro GP-05000003.

Date de production du document d'informations clés : 05/03/2025

Avertissement

Vous êtes sur le point d'acheter un produit qui n'est pas simple et peut-être difficile à comprendre.

En quoi consiste ce produit ?

Type : Compartiment de SICAV (Société d'Investissement à Capital Variable) de droit français constituée sous forme de Société par Actions Simplifiée (S.A.S.). Chaque actionnaire dispose d'un droit de copropriété sur les actifs de la SICAV proportionnel au nombre d'actions détenues.

Durée : Le compartiment a été créé le 09/09/2024, par fusion-absorption du FCP BDL Rempart constitué le 15 avril 2005. La SICAV a été créée le 09/09/2024 et sa durée d'existence prévue est de 99 ans. Cette durée peut être prorogée ou l'OPC peut faire l'objet d'une dissolution anticipée à l'initiative du Président et du Comité Exécutif. Les modalités de prorogation ou de dissolution sont plus amplement détaillées dans les statuts de la SICAV. L'OPC n'a pas de date d'échéance.

Objectifs : Le Compartiment cherche à réaliser une performance absolue, sans suivre ou répliquer la performance d'un indice, en mettant en œuvre une stratégie d'investissement en actions dite « long/short ». La gestion est active, au travers d'achats et de positions vendeuses sur les marchés actions. Ces positions pourront être complétées par l'utilisation d'instruments dérivés afin de modifier la sensibilité du Compartiment aux marchés actions. La performance de la part C peut être comparée à l'€STR capitalisé (taux de référence du marché monétaire de la zone euro).

En vue de réaliser son objectif de gestion, l'actif du Compartiment est composé de :

- Actions de sociétés cotées sur une bourse d'un pays membre de l'Union Européenne et/ou dans des pays membres de l'OCDE jusqu'à 100% de l'actif net.
- Actions ou parts d'OPCVM français ou européens qui pourront représenter jusqu'à 10% de son actif.
- Instruments du marché monétaire dans la limite de 100% si la visibilité et les conditions de marché le nécessitent.
- Obligations des pays de l'Union Européenne et de l'OCDE jusqu'à 100% de l'actif net. Ces obligations peuvent être libellées en Euros ou dans une autre devise.

Le Compartiment peut utiliser des « Equity Swaps » et/ou « Contract for Difference » sur mesure pour lui permettre de prendre des positions soit acheteuses soit vendeuses, des « Futures », des « Options » des marchés actions/indices négociés sur un marché réglementé ou de gré à gré pour augmenter (achat) ou diminuer (vente) l'exposition du portefeuille au risque action, des « Swaps de devises », des « Instruments de change à terme », des « Futures » ou des « Options sur devises » pour se prémunir ou s'exposer au risque de change.

A des fins de couverture ou d'exposition, le Compartiment pourra utiliser des « Swaps de taux », des « Futures » et/ou des « Options de taux » échangés sur un marché réglementé ou de gré-à-gré. Afin de gérer l'exposition crédit globale, le Compartiment pourra recourir à des CDS (« Contrat Default Swap ») individuels ou à des indices de CDS standardisés (de type indices iTraxx ou CDX), dans la limite de 40% de l'actif net du Compartiment.

Indicateur de référence : Néant

Affectation des revenus : Les revenus du Compartiment sont intégralement capitalisés.

Heure limite de centralisation des ordres de souscriptions/rachats : Les demandes de souscription et de rachat sont centralisées chaque jour auprès du dépositaire jusqu'à 11h. Les souscriptions et rachats sont réalisés à cours inconnu, sur la prochaine valeur liquidative. Les règlements y afférent interviennent le deuxième jour de bourse ouvré qui suit la date de la valeur liquidative.

Fréquence de valorisation : La valeur liquidative est établie chaque soir à l'exception des jours de fermeture des marchés Euronext et/ou de jour férié légal en France.

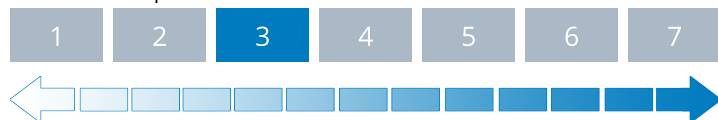
Investisseurs de détail visés : Ce fonds s'adresse à tout souscripteur (personne physique et morale) qui souhaite investir sur un OPCVM exposé à plus de 60% sur les marchés d'actions européennes, et qui accepte ainsi les risques liés à l'évolution des marchés d'actions. Le montant qu'il est raisonnable d'investir dans cet OPCVM dépend de votre situation personnelle. Pour le déterminer, vous devez tenir compte de votre patrimoine personnel, de vos besoins actuels et de la durée de placement déterminée, mais également de votre souhait de prendre des risques ou de privilégier un investissement prudent. Il est également recommandé de suffisamment diversifier vos investissements afin de ne pas les exposer uniquement au risque de ce fonds.

Dépositaire : CACEIS BANK

Le prospectus, le rapport annuel et les derniers documents périodiques, ainsi que toutes autres informations pratiques et notamment où trouver le tout dernier prix des actions sont disponibles sur notre site internet www.bdlcm.com ou sur simple demande écrite, gratuitement, à : BDL Capital Management, 24 rue du Rocher 75008 Paris.

Quels sont les risques et qu'est-ce que cela pourrait me rapporter ? _____

Indicateur de risque



Risque le plus faible

Risque le plus élevé

L'indicateur de risque part de l'hypothèse que vous conservez les actions pendant 5 années.



Avertissement : Le risque réel peut être très différent si vous optez pour une sortie avant échéance, et vous pourriez obtenir moins en retour.

L'indicateur synthétique de risque permet d'apprécier le niveau de risque de ce produit par rapport à d'autres. Il indique la probabilité que ce produit enregistre des pertes en cas de mouvements sur les marchés ou d'une impossibilité de notre part de vous payer.

Nous avons classé le produit dans la classe de risque 3 sur 7, qui est une classe de risque entre basse et moyenne. Autrement dit, les pertes potentielles liées aux futurs résultats du produit se situent à un niveau entre faible et moyen et, si la situation venait à se détériorer sur les marchés financiers, il est peu probable que notre capacité à vous payer en soit affectée.

Scénarios de performance (montants exprimés en Euros) :

Les chiffres indiqués comprennent tous les coûts du produit lui-même, mais pas nécessairement tous les frais dus à votre conseiller ou distributeur. Ces chiffres ne tiennent pas compte de votre situation fiscale personnelle qui peut également influencer sur les montants que vous recevrez.

Ce que vous obtiendrez de ce produit dépend des performances futures du marché. L'évolution future du marché est aléatoire et ne peut être prédite avec précision.

Les scénarios défavorable, intermédiaire et favorable présentés représentent des exemples utilisant les meilleure et pire performances, ainsi que la performance moyenne du produit au cours des 10 dernières années. Les marchés pourraient évoluer très différemment à l'avenir. Le scénario de tensions montre ce que vous pourriez obtenir dans des situations de marché extrêmes.

Période de détention recommandée : 3 à 5 ans

Exemple d'investissement : 10 000 €

		Si vous sortez après 1 an	Si vous sortez après 5 ans (Période de détention recommandée)
Scénarios	Minimum : Ce produit ne prévoyant pas de protection contre les aléas de marché, vous pourriez perdre tout ou une partie de votre investissement.		
	Tensions	8 130 €	6 360 €
	Ce que vous pourriez obtenir après déduction des coûts		
	Rendement annuel moyen	-18.70%	-8.65%
	Défavorable	9 520 €	9 520 €
Ce que vous pourriez obtenir après déduction des coûts			
Rendement annuel moyen	-4.80%	-0.98%	
Intermédiaire	9 760 €	9 640 €	
Ce que vous pourriez obtenir après déduction des coûts			
Rendement annuel moyen	-2.40%	-0.73%	
Favorable	11 510 €	11 920 €	
Ce que vous pourriez obtenir après déduction des coûts			
Rendement annuel moyen	15.10%	3.58%	

Ce type de scénario défavorable s'est produit pour un investissement entre décembre 2023 et décembre 2024, intermédiaire entre février 2015 et février 2020 et favorable entre mai 2019 et mai 2024.

Que se passe-t-il si BDL Capital Management n'est pas en mesure d'effectuer les versements ? _

Le Produit est constitué comme une entité distincte de BDL Capital Management. En cas de défaillance de BDL Capital Management, les actifs du Produit conservés par le dépositaire ne seront pas affectés. En cas de défaillance du dépositaire, le risque de perte financière du Produit est atténué en raison de la ségrégation légale des actifs du dépositaire de ceux du Produit.

Que va me coûter cet investissement ? _____

Il se peut que la personne qui vous vend ce produit ou qui vous fournit des conseils à son sujet vous demande de payer des coûts supplémentaires. Si c'est le cas, cette personne vous informera au sujet de ces coûts et vous montrera l'incidence de ces coûts sur votre investissement.

Coûts au fil du temps (montants exprimés en Euros) :

Les tableaux présentent les montants prélevés sur votre investissement afin de couvrir les différents types de coûts. Ces montants dépendent du montant que vous investissez, du temps pendant lequel vous détenez le produit et du rendement du produit. Les montants indiqués ici sont des illustrations basées sur un exemple de montant d'investissement et différentes périodes d'investissement possibles.

Nous avons supposé :

- qu'au cours de la première année, vous récupéreriez le montant que vous avez investi (rendement annuel de 0 %). Que pour les autres périodes de détention, le produit évolue de la manière indiquée dans le scénario intermédiaire.
- 10 000 € sont investis.

	Si vous sortez après 1 an	Si vous sortez après 5 ans (Période de détention recommandée)
Coûts totaux	589 €	2 311 €
Incidence des coûts annuels (*)	5.89%	4.36% chaque année

(*) Elle montre dans quelle mesure les coûts réduisent annuellement votre rendement au cours de la période de détention. Par exemple, elle montre que si vous sortez à la fin de la période de détention recommandée, il est prévu que votre rendement moyen par an soit de 3.63% avant déduction des coûts et de -0.73% après cette déduction.

Il se peut que nous partagions les coûts avec la personne qui vous vend le produit afin de couvrir les services qu'elle vous fournit. Cette personne vous informera du montant.

Composition des coûts :

Coûts ponctuels à l'entrée ou à la sortie		Si vous sortez après 1 an
Coûts d'entrée	2.00% du montant que vous payez au moment de l'entrée dans l'investissement. Il s'agit du montant maximal que vous paierez. La personne qui vous vend le produit vous informera des coûts réels.	Jusqu'à 200 EUR
Coûts de sortie	Nous ne facturons pas de coût de sortie pour ce produit, mais la personne qui vous vend le produit peut le faire.	0 EUR
Coûts récurrents prélevés chaque année		
Frais de gestion et autres frais administratifs et d'exploitation	2.30% de la valeur de votre investissement par an. Cette estimation se base sur les coûts réels au cours de l'année dernière.	225 EUR
Coûts de transaction	0.50% de la valeur de votre investissement par an. Il s'agit d'une estimation des coûts encourus lorsque nous achetons et vendons les investissements sous-jacents au produit. Le montant réel varie en fonction de la quantité que nous achetons et vendons.	49 EUR
Coûts accessoires prélevés sous certaines conditions		
Commissions liées aux résultats et commission d'intéressement	20% TTC au-delà de l'€STR capitalisé. Le montant réel variera en fonction de la performance de votre investissement. L'estimation des coûts agrégés ci-dessus inclut la moyenne des 5 dernières années, ou depuis la création du produit si celui-ci a moins de 5 ans.	115 EUR

Combien de temps dois-je le conserver et puis-je retirer de l'argent de façon anticipée ? _____

La durée de détention recommandée est de trois (3) à cinq (5) ans en raison de la nature du sous-jacent de cet investissement. Cependant, vous pouvez racheter votre investissement sans pénalités à tout moment pendant cette période, ou conserver l'investissement plus longtemps. Vous pouvez demander le remboursement de vos actions chaque jour, les opérations de rachat sont exécutées de façon quotidienne.

La Société de Gestion pourra mettre en place des Gates permettant dans des circonstances exceptionnelles de marché, d'étaler les demandes de rachats sur plusieurs valeurs liquidatives dès lors qu'elles excèdent un certain niveau, déterminé de façon objective.

Comment puis-je formuler une réclamation ? _____

Vous pouvez formuler une réclamation concernant le produit ou le comportement (i) de la société BDL Capital Management (ii) d'une personne qui fournit des conseils au sujet de ce produit, ou (iii) d'une personne qui vend ce produit en adressant un courrier électronique ou un courrier postal, selon le cas :

- Si votre réclamation concerne une personne qui vous fournit des conseils sur le produit ou bien qui vous le propose, veuillez contacter cette personne directement.
- Si votre réclamation concerne plus spécifiquement le produit lui-même ou le comportement de BDL Capital Management, vous pouvez adresser un courrier à l'adresse suivante : BDL Capital Management – 24 rue du Rocher 75008 Paris ou un mail à l'adresse bdlcm-compliance@bdlcm.com ou téléphoner au +33 (0)1 56 90 50 90. Nous vous invitons à consulter la procédure de traitement des réclamations disponible sur le site internet de la société www.bdlcm.com pour plus d'informations.

Autres informations pertinentes _____

Le prospectus de l'OPC, la dernière version du document d'informations clés ainsi que le dernier rapport annuel et les informations relatives aux performances passées des dix dernières années lorsque la donnée est disponible, peuvent être obtenus gratuitement sur le site internet de l'initiateur : www.bdlcm.com, directement auprès de l'initiateur ou www.fundinfo.com. Le fonds peut être constitué d'autres types d'actions. Vous pouvez trouver plus d'informations sur ces actions dans son prospectus ou sur le site internet : www.bdlcm.com.

L'OPC fait la promotion des caractéristiques environnementales et sociales et est qualifié de produit « Article 8 » au sens du Règlement (UE) 2019/2088 du Parlement Européen et du Conseil (dit Règlement « SFDR » ou « Disclosure »).

L'OPC BDL Rempart promeut des caractéristiques environnementales mais ne s'engage pas à réaliser des investissements prenant en compte des critères de l'Union Européenne en matière d'activités économiques durables sur le plan environnemental.

La contribution positive des critères ESG peut être prise en compte dans les décisions d'investissement mais n'est pas un facteur déterminant.

Lorsque ce produit est utilisé comme support en unité de compte d'un contrat d'assurance sur la vie ou de capitalisation, les informations complémentaires sur ce contrat, telles que les coûts du contrat, qui ne sont pas compris dans les coûts indiqués dans le présent document, le contact en cas de réclamation et ce qui se passe en cas de défaillance de l'entreprise d'assurance sont présentées dans le document d'informations clés de ce contrat obligatoirement remis par votre assureur ou courtier ou tout autre intermédiaire d'assurance conformément à son obligation légale.

Informations supplémentaires pour les investisseurs en Suisse _____

Dépositaire : CACEIS Bank, 89-91 rue Gabriel Péri – 92120 Montrouge

Le représentant en Suisse est CACEIS (Switzerland) SA, Route de Signy 35, 1260 Nyon.

Le service de paiement en Suisse est CACEIS Bank, Montrouge, succursale de Nyon / Suisse, Route de Signy 35, 1260 Nyon.

Le prospectus et la feuille d'information de base, le règlement de placement ainsi que les rapports annuel et semestriel sont disponibles gratuitement auprès du représentant ainsi que de BDL Capital Management, 24 rue du Rocher – 75008 PARIS. Ces documents sont disponibles en français.

Objectif

Le présent document contient des informations essentielles sur le produit d'investissement. Il ne s'agit pas d'un document à caractère commercial. Ces informations vous sont fournies conformément à une obligation légale, afin de vous aider à comprendre en quoi consiste ce produit et quels risques, coûts, gains et pertes potentiels y sont associés, et de vous aider à le comparer à d'autres produits.

Produit**AMPLEGEST PRICING POWER - Action AC**

Compartiment de la SICAV AMPLEGEST

Organisme de Placement Collectif en Valeurs Mobilières (OPCVM) géré par AMPLEGEST

Nom de l'initiateur : AMPLEGEST**Code Isin :** FR0010375600**Site internet :** www.amplegest.com**Devise du produit :** Euro**Contact :** Appelez le 01 40 67 08 40 pour de plus amples informations sur le produit.**Autorité compétente :** L'Autorité des marchés financiers (AMF) est chargée du contrôle de la SICAV AMPLEGEST en ce qui concerne ce document d'informations clés. AMPLEGEST est agréée en France sous le n° GP-07000044 et réglementée par l'AMF.**Date de production du document d'informations clés :** 07/08/2025**Avertissement**

Vous êtes sur le point d'acheter un produit qui n'est pas simple et peut-être difficile à comprendre.

En quoi consiste ce produit ?

Type : AMPLEGEST PRICING POWER est un Organisme de Placement Collectif en Valeurs Mobilières (OPCVM) de droit français relevant de l'article L214-4 et suivants du Code Monétaire et Financier prenant la forme d'une Société d'Investissement à Capital Variable.

Durée et résiliation (résiliation de l'initiateur) : Amplegest Pricing Power, compartiment de la SICAV Amplegest, est créé pour une durée de 99 ans. La SICAV Amplegest peut décider la dissolution ou la fusion de la présente SICAV à son initiative.

Objectifs : Le Compartiment de classification actions des pays de la zone euro, a pour double objectif de : réaliser une performance nette de frais supérieure à celle de l'indice Bloomberg Eurozone Developed Market Large & Mid Cap Net Return EUR (dividendes réinvestis) sur une période de 5 ans et mettre en œuvre une stratégie d'investissement socialement responsable. Le fonds promeut des caractéristiques environnementales et/ou sociales au sens de l'article 8 du SFDR. L'univers d'investissement de départ est constitué d'émetteurs domiciliés en zone euro dont la capitalisation boursière dépasse 1 Milliard EUR et dont le volume quotidien moyen échangé sur les 3 derniers mois dépasse 2 millions EUR. Le compartiment sera investi au minimum à hauteur de 90% sur son univers d'investissement (en nombre de valeurs). A partir de cet univers d'investissement initial, le fonds applique les filtres extra-financiers suivants :

1. Exclusion de produits et de secteurs qui constituent un risque important pour l'environnement et les populations notamment le tabac, le charbon thermique, l'armement controversés, ... (cf. Politique d'exclusion),
2. Exclusion des valeurs faisant l'objet de controverses et exclues par le comité controversé et réputation d'Amplegest (cf. Politique de gestion des controverses)
3. Exclusion des valeurs les moins bien notées au niveau des pilier ESG, E, S et G (cf. code de transparence)

La mise en œuvre de ces trois filtres aboutit à une réduction de l'univers d'investissement de départ de 25% selon une approche d'intégration ESG. Afin d'atteindre ce double objectif, la sélection des investissements se fait en deux étapes :

- Application de filtres extra-financiers : exclusion des valeurs conformément à la politique d'exclusion, exclusion des valeurs qui font l'objet de controverses et exclues par le comité controversé et réputation d'Amplegest et exclusion des valeurs les moins bien notées au niveau des piliers ESG, E, S et G. A l'issue de ces exclusions, l'univers d'investissement est réduit de 25% des valeurs les moins bien notées (approche en sélectivité).
- Une analyse fondamentale, rigoureuse et systématique de chaque titre, appuyée par une appréciation développée en interne et portant notamment sur la qualité du management de l'entreprise, la qualité de sa structure financière, la visibilité sur les futurs résultats, les perspectives de

croissance et la stratégie de création de valeur. L'approche ISR s'appuie sur l'analyse de l'ensemble des valeurs de l'univers éligible effectué grâce à un outil propriétaire multi factoriel de notation extra-financière des émetteurs. Elle porte sur les trois piliers de l'ESG (Environnement, Social et Gouvernance) et recouvre neuf thèmes parmi lesquels l'empreinte carbone, le taux de rotation du personnel, l'indépendance du président au comité d'audit etc. L'analyse ESG porte sur 90% minimum des émetteurs en portefeuille. Les équipes d'Amplegest ont conscience que l'approche retenue pour construire leur analyse ESG présente plusieurs limites :

- La disponibilité et la qualité des données ESG fournies par les sociétés analysées et utilisées par Amplegest dans son modèle interne de notation.
- Amplegest a choisi d'intégrer dans son modèle propriétaire un pilier évolutif mesurant l'évolution de la note quantitative sur 3 ans. Cette démarche introduit un biais de notation en récompensant de façon plus marquée les sociétés historiquement mal notées qui s'améliorent que les sociétés déjà bien notées qui ne progressent plus.
- Certaines informations relatives au pilier Environnement proviennent d'un fournisseur externe et à ce titre peuvent se révéler erronées

Le fonds bénéficie du label ISR.

La SICAV est exposée à hauteur de 60% minimum et 100% maximum en actions de la zone euro.

A titre accessoire, la SICAV ne s'interdit pas de saisir des opportunités sur les marchés internationaux, hors zone euro, à l'exclusion des pays émergents. La SICAV étant par ailleurs éligible au PEA, elle sera investie en permanence à hauteur de 75% minimum en actions françaises ou de l'union européenne. Dans le cadre de la gestion de la trésorerie de la SICAV, des titres obligataires et des titres de créances négociables, de nature privées ou publiques et sans contrainte de notation peuvent figurer à l'actif du portefeuille (à l'exception des obligations « haut rendement - high yield »). L'ensemble des investissements relatifs à cette catégorie d'actifs ne peut excéder 25% du portefeuille de la SICAV. Outre la gestion de la trésorerie, cette catégorie d'actifs pourra servir également à diminuer l'exposition de la SICAV au marché actions.

La société de gestion mène sa propre analyse crédit dans la sélection des titres à l'acquisition et en cours de vie ainsi que des OPCVM/FIA exposés en titres de taux ; elle ne recourt pas mécaniquement aux notations fournies par les agences de notation mais privilégie son analyse pour évaluer la qualité de crédit de ces actifs. La SICAV pourra détenir jusqu'à 10% de son actif en parts ou actions d'OPCVM/FIA français et/ou européens, y compris les ETF. Il s'agira essentiellement d'OPCVM/FIA monétaires gérés par des entités externes, pour gérer la trésorerie.

Amplegest Pricing Power se réserve la possibilité de recourir aux contrats financiers, négociés sur des marchés réglementés français, dans le seul but de couvrir les risques actions et/ou taux.

Indicateur de référence : Indice composite Bloomberg Eurozone Developed Market Large & Mid Cap Net Return EUR (dividendes réinvestis)

Affectation des sommes distribuables : Capitalisation.

Investisseurs de détail visés : Amplegest Pricing Power, compartiment de la SICAV Amplegest, s'adresse à des investisseurs recherchant une valorisation de leur épargne à long terme (supérieure à 5 ans) et ayant une connaissance théorique des marchés d'actions et de taux tout en acceptant de s'exposer à un risque de variation de la valeur liquidative inhérent à ces marchés. Il pourrait ne pas convenir aux investisseurs qui prévoient de retirer leur apport avant la durée de placement recommandée. Ce produit n'est pas à destination de personnes présentant les caractéristiques d'US Person comme défini dans le prospectus de la SICAV.

Dépositaire : CACEIS Bank

Périodicité de calcul de la valeur liquidative et demandes de rachat : Les demandes de souscriptions et de rachats sont centralisées chaque jour d'établissement de la valeur liquidative jusqu'à 12 heures chez le centralisateur CACEIS Bank, 89-91 rue Gabriel Péri - 92120 Montrouge, sont exécutées sur la base de la valeur liquidative du jour calculée sur les cours de clôture du jour, et sont réglées 2 jours après la date de valeur liquidative (J+2).

Informations complémentaires : Les actionnaires de la SICAV peuvent obtenir sur simple demande écrite à l'adresse contact@amplegest.com, gratuitement, auprès de la société de gestion un exemplaire des statuts et des rapports annuels et semestriels de la SICAV, lesquels sont disponibles en français. La valeur liquidative est disponible sur le site internet de la société de gestion www.amplegest.com.

Quels sont les risques et qu'est-ce que cela pourrait me rapporter ?


Indicateur de risque



Risque le plus faible

Risque le plus élevé

L'indicateur de risque part de l'hypothèse que vous conservez le produit pendant 5 années.

 Avertissement : Le risque réel peut être très différent si vous optez pour une sortie avant échéance, et vous pourriez obtenir moins en retour.

L'indicateur de risque permet d'apprécier le niveau de risque de ce produit par rapport à d'autres. Il indique la probabilité que ce produit enregistre des pertes en cas de mouvements sur les marchés ou d'une impossibilité de notre part de vous payer.

Nous avons classé le produit dans la classe de risque 4 sur 7, qui est une classe de risque moyenne.

Autrement dit, les pertes potentielles liées aux futurs résultats du produit se situent à un niveau moyen et, si la situation venait à se détériorer sur les marchés financiers, il est possible que notre capacité à vous payer en soit affectée.

Attention au risque de change. Les sommes qui vous seront versées le seront dans une autre monnaie ; votre gain final dépendra donc du taux de change entre les deux monnaies. Ce risque n'est pas pris en compte dans l'indicateur ci-dessus.

Ce produit ne prévoit pas de protection contre les aléas de marché ni de garantie en capital, vous pourriez perdre tout ou partie de votre investissement.

Scénarios de performance (montants exprimés en Euros) :

Les chiffres indiqués comprennent tous les coûts du produit lui-même, mais pas les frais dus à votre conseiller ou distributeur. Ces chiffres ne tiennent pas compte de votre situation fiscale personnelle, qui peut également influencer sur les montants que vous recevrez. Ce que vous obtiendrez de ce produit dépend des performances futures du marché. L'évolution future du marché est aléatoire et ne peut être prédite avec précision.

Les scénarios défavorable, intermédiaire et favorable présentés représentent des exemples utilisant les meilleure et pire performance, ainsi que la performance moyenne du produit au cours des 10 dernières années. Les marchés pourraient évoluer très différemment à l'avenir.

Le scénario de tensions montre ce que vous pourriez obtenir dans des situations de marché extrêmes.

Période de détention recommandée : 5 ans

Exemple d'investissement : 10 000 €

		Si vous sortez après 1 an	Si vous sortez après 5 ans (Période de détention recommandée)	
Scénarios	Minimum : Ce produit ne prévoyant pas de protection contre les aléas de marché, vous pourriez perdre tout ou une partie de votre investissement.			
	Tensions	Ce que vous pourriez obtenir après déduction des coûts Rendement annuel moyen	1 950 € -80.52%	2 480 € -24.31%
	Défavorable	Ce que vous pourriez obtenir après déduction des coûts Rendement annuel moyen	6 890 € -31.08%	8 770 € -2.59%
	Intermédiaire	Ce que vous pourriez obtenir après déduction des coûts Rendement annuel moyen	10 550 € 5.50%	11 800 € 3.36%
	Favorable	Ce que vous pourriez obtenir après déduction des coûts Rendement annuel moyen	13 640 € 36.45%	16 520 € 10.56%

Ce type de scénario défavorable s'est produit pour un investissement entre novembre 2021 et décembre 2024, intermédiaire entre novembre 2018 et novembre 2023 et favorable entre juin 2016 et juin 2021.

Que se passe-t-il si AMPLEGEST n'est pas en mesure d'effectuer les versements ?

Le produit est une copropriété d'instruments financiers et de dépôts distincte de la société de gestion de portefeuille. En cas de défaillance de cette dernière, les actifs du produit conservés par le dépositaire ne seront pas affectés. En cas de défaillance du dépositaire, le risque de perte financière du produit est atténué en raison de la ségrégation légale des actifs du dépositaire de ceux du produit.

Que va me coûter cet investissement ?

Il se peut que la personne qui vous vend ce produit ou qui vous fournit des conseils à son sujet vous demande de payer des coûts supplémentaires. Si c'est le cas, cette personne vous informera au sujet de ces coûts et vous montrera l'incidence de ces coûts sur votre investissement.

Coûts au fil du temps (montants exprimés en Euros) :

Les tableaux présentent les montants prélevés sur votre investissement afin de couvrir les différents types de coûts.

Ces montants dépendent du montant que vous investissez, du temps pendant lequel vous détenez le produit et du rendement du produit. Les montants indiqués ici sont des illustrations basées sur un exemple de montant d'investissement et différentes périodes d'investissement possibles.

Nous avons supposé :

- Qu'au cours de la première année, vous récupéreriez le montant que vous avez investi (rendement annuel de 0%). Que pour les autres périodes de détention, le produit évolue de la manière indiquée dans le scénario intermédiaire.
- 10 000 Euro sont investis.

Investissement : 10 000 €	Si vous sortez après 1 an	Si vous sortez après 5 ans (Période de détention recommandée)
Scénarios		
Coûts totaux	593 €	2 192 €
Incidence des coûts annuels (*)	6.02%	3.77% chaque année

(*) Elle montre dans quelle mesure les coûts réduisent annuellement votre rendement au cours de la période de détention.

Par exemple, elle montre que si vous sortez à la fin de la période de détention recommandée, il est prévu que votre rendement moyen par an soit de 7.13% avant déduction des coûts et de 3.36% après cette déduction.

Ces chiffres comprennent les coûts de distribution maximaux que la personne vous vendant le produit peut vous facturer 3,00% du montant investi / 300 EUR.

Il se peut que nous partagions les coûts avec la personne qui vous vend le produit afin de couvrir les services qu'elle vous fournit. Cette personne vous informera du montant.

Composition des coûts :

Coûts ponctuels à l'entrée ou à la sortie		Si vous sortez après 1 an
Coûts d'entrée	3.00% du montant que vous payez au moment de l'entrée dans l'investissement. Il s'agit du montant maximal que vous paierez. La personne qui vous vend le produit vous informera des coûts réels.	Jusqu'à 300 €
Coûts de sortie	Nous ne facturons pas de coût de sortie pour ce produit, mais la personne qui vous vend le produit peut le faire.	0 €
Coûts récurrents prélevés chaque année		
Frais de gestion et autres frais administratifs et d'exploitation	2.30% de la valeur de votre investissement par an. Cette estimation se base sur les coûts réels au cours de l'année dernière.	223 €
Coûts de transaction	0.44% de la valeur de votre investissement par an. Il s'agit d'une estimation des coûts encourus lorsque nous achetons et vendons les investissements sous-jacents au produit. Le montant réel varie en fonction de la quantité que nous achetons et vendons.	43 €
Coûts accessoires prélevés sous certaines conditions		
Commissions liées aux résultats et commission d'intéressement	20.00% % TTC de la performance annuelle du compartiment au-delà de la performance de l'indicateur de référence Bloomberg Eurozone Developed Market Large & Mid Cap Net Return EUR (dividendes réinvestis), calculée selon la méthodologie de l'actif de référence. Le calcul s'applique à chaque date de calcul de la valeur nette des actifs conformément aux conditions décrites dans le prospectus. Les sous-performances passées au cours des 5 dernières années doivent être compensées avant qu'une nouvelle provision au titre de la commission de performance puisse être enregistrée. Le montant réel varie en fonction de la performance de votre investissement. L'estimation des coûts cumulés ci-dessus inclut la moyenne des 5 dernières années. La commission de performance est calculée même si la performance de l'action sur la période d'observation de la performance est négative, tout en restant supérieure à la performance de l'actif de référence.	27 €

Pour plus d'information sur les frais, veuillez-vous référer à la rubrique « Frais et commissions » du prospectus de la SICAV, disponible sur le site www.amplegest.com

Combien de temps dois-je le conserver et puis-je retirer de l'argent de façon anticipée ? _____

La durée de placement minimale recommandée est de 5 ans en raison de la nature du sous-jacent de l'investissement orienté sur les marchés actions. Les actions de cette SICAV sont des supports de placement à long terme, elles doivent être acquises dans une optique de diversification d'un patrimoine. Un désinvestissement avant l'échéance est possible avec toutefois un risque de perte en capital. Vous pouvez demander le remboursement de vos parts chaque jour, les opérations de rachat sont exécutées de façon quotidienne.

La société de gestion pourra à titre provisoire mettre en œuvre un mécanisme de plafonnement des rachats (dit « Gates ») veuillez-vous référer au prospectus pour plus d'informations.

Comment puis-je formuler une réclamation ? _____

Vous pouvez formuler une réclamation concernant le produit ou le comportement de La société de gestion, d'une personne qui fournit des conseils au sujet de ce produit, ou d'une personne qui vend ce produit en adressant un courrier électronique ou un courrier postal aux personnes suivantes, selon le cas :

- Si votre réclamation concerne le produit lui-même ou le comportement de la Société de gestion : veuillez contacter la société de gestion, par courrier : AMPLEGEST – 50 boulevard Haussmann, 75009 PARIS. Une procédure de traitement des réclamations est disponible sur le site internet de la société de gestion www.amplegest.com.
- Si votre réclamation concerne une personne qui fournit des conseils sur le produit ou bien qui le propose, veuillez contacter cette personne en direct.

Si la réponse apportée à la réclamation ne satisfaisait pas le porteur, ce dernier a alors la possibilité de faire appel au médiateur de l'AMF :

<https://www.amf-france.org/fr/le-mediateur>.

Conformément aux dispositions de l'article L.621-19 du Code monétaire et financier, en dernier recours amiable, vous avez la possibilité de saisir le Médiateur de l'Autorité des Marchés Financiers (AMF) via le site internet www.amf-france.org (formulaire de demande de médiation), ou par courrier : Le Médiateur – Autorité des marchés financiers – 17, place de la Bourse – 75082 PARIS CEDEX 02.

Autres informations pertinentes _____

Pour toutes informations relatives aux performances passées, nous mettons à votre disposition le lien du site internet de la Société de gestion suivant : <https://www.amplegest.com/fr-FR/funds/amplegest-pricing-power/shares/fr0010375600-ac>

Nombre d'années pour lequel les données relatives aux performances passées sont présentées : maximum 10 ans en fonction de la date de création de la part. Les performances passées ne sont pas un indicateur fiable des performances futures.

Informations relatives à la finance durable : <https://www.amplegest.com/fr-FR/investissement-responsable>

La Sicav est classifiée catégorie « Article 8 » au sens du Règlement « SFDR ».

Produit**AMUNDI VIE - P (C)**

Société de gestion : Amundi Asset Management (ci-après: "nous" ou "la société de gestion"), membre du groupe de sociétés Amundi.

FR0000973802 - Devise : EUR

Site Internet de la société de gestion : www.amundi.fr

Appelez le +33 143233030 pour de plus amples informations.

L'Autorité des marchés financiers (« AMF ») est chargée du contrôle de Amundi Asset Management en ce qui concerne ce document d'informations clés.

Amundi Asset Management est agréée en France sous le n°GP-04000036 et réglementée par l'AMF.

Date de production du document d'informations clés : 11/07/2025.

En quoi consiste ce produit ?

Type : Parts de AMUNDI VIE, organisme de placement collectif en valeurs mobilières (OPCVM) constitué sous la forme d'un FCP.

Durée : La durée du produit est Lifetime. La Société de gestion peut dissoudre le produit par liquidation ou fusion avec un autre produit conformément aux exigences légales.

Classification AMF (« Autorité des marchés financiers ») : Non applicable

Objectifs: En souscrivant à AMUNDI VIE, vous accédez à des expertises variées au sein d'un univers large constitué des marchés internationaux obligataires, monétaires, actions et devises au travers d'investissements en titres vifs et en OPC.

La gestion du fonds combine recherche de performance financière et approche responsable prenant en compte les critères extra financiers, environnementaux, sociaux et de gouvernance (ESG).

L'objectif financier du fonds consiste, sur un horizon de placement de 3 ans et après prise en compte des frais courants, à optimiser la performance, à travers une gestion de type discrétionnaire et flexible.

L'objectif extra-financier ESG du fonds est, pour l'ensemble des émetteurs privés et publics détenus en portefeuille, d'afficher une note ESG supérieure à celle de l'univers d'investissement après exclusion des 20% d'émetteurs les plus mal notés.

Cet objectif est également visé pour les seuls émetteurs privés : pour la partie investie en titres d'émetteurs privés, le fonds cherche à obtenir une note ESG moyenne supérieure à celle de l'univers d'investissement en émetteurs privés après exclusion des 20% d'émetteurs les plus mal notés.

L'univers d'investissement du fonds peut être représenté par l'indice composite suivant : 20% ICE BofA Global Government Bonds ex Japan + 5% JPM EMBI Global Diversified + 50% ICE BofA Global Corporates Large Cap + 5% ICE BofA Global High Yield + 20% MSCI World All Countries.

Cet indice composite a uniquement vocation à évaluer l'engagement du fonds relativement à la prise en compte des caractéristiques extra-financières et ne constitue donc pas un indice de référence financier impactant les décisions de gestion au regard des marges de manœuvre utilisées dans la gestion du portefeuille.

Compte tenu de l'objectif de gestion et de la gestion discrétionnaire mise en place, la performance de l'OPC ne peut être comparée à celle d'un indicateur de référence pertinent. Toutefois, à titre indicatif, la performance de l'OPCVM pourra être comparée a posteriori à une performance annualisée de 3.5%. Cet indice sert uniquement de base pour apprécier la performance du fonds et ne contraint pas la gestion.

La politique d'investissement est mise en œuvre de la manière suivante :

Politique d'investissement financière

Tout en tenant compte des critères ESG, les gérants choisissent les classes d'actifs (actions, obligations), les zones géographiques, secteurs économiques, les émetteurs qui leur semblent offrir le meilleur potentiel de performance compte tenu des caractéristiques de risque du fonds.

Ils s'appuient pour ce faire sur un processus d'investissement en 4 piliers :

- **Stratégie Macro**: A partir de son analyse macroéconomique et du suivi des valorisations des classes d'actifs, l'équipe met en place une gestion active flexible et de conviction, afin de construire une allocation optimisant à tout moment le couple rendement/ risque.
- **Couvertures** : Les gérants complètent l'allocation d'actif par des stratégies visant à minimiser l'exposition du fonds à des scénarii de risque. Ils s'appuient en particulier sur un système propriétaire d'analyse du risque du portefeuille.
- **Satellites**: Le fonds peut diversifier ses investissements au travers de stratégies de valeur relative, non corrélées.
- **Sélection** : Dans le cadre de la sélection de valeurs, l'équipe de gestion combine analyse du potentiel de performance et analyse ESG pour rechercher les meilleurs émetteurs ou fonds sous-jacents, permettant de répondre aux objectifs financiers et d'investissement responsable du fonds.

Le fonds est investi entre 65% et 100% de son actif en produits de taux dont au maximum 30% de l'actif en obligations haut-rendement.

Il peut investir sous forme de titres vifs, ou au travers d'OPC jusqu'à 50% maximum de son actif en dette souveraine.

La sensibilité de la partie obligataire et monétaire est comprise entre -2 et +8. L'exposition aux marchés actions et aux obligations haut-rendement, quelle que soit la nature de l'émetteur (public ou privé) ou la zone géographique (développée ou émergente) est limitée à 30% de l'actif net.

Le fonds peut intervenir sur toutes les zones géographiques et investir dans des supports représentant toutes les tailles de capitalisation.

Le fonds est exposé au risque de change dans la limite de 50% de l'actif net.

Le fonds pourra conclure des opérations d'acquisitions et cessions temporaires de titres.

Politique d'investissement extra-financière

Pour obtenir l'amélioration de score recherchée les gérants mettent en œuvre deux types de stratégies de sélection:

- **Sélection de titres vifs « Best in class »** : La prise en compte des objectif d'investissement responsable est réalisée en sélectionnant les titres sur la base de leur score ESG. Les émetteurs privés et publics sont notés selon une méthodologie propriétaire Amundi, sur une échelle allant de A à G, A étant la meilleure note et G la moins bonne. Les émetteurs notés G sont exclus.
- **Sélection de fonds** : Le Fonds investit principalement dans des OPC gérés par le groupe Amundi.

Pour s'assurer de la compatibilité de ses investissements avec ses objectifs en matière d'investissement responsable, l'équipe de gestion procède à une analyse en transparence des titres détenus indirectement au travers de ces OPC.

Limite de l'approche « Best in class » : cette approche n'exclut aucun secteur d'activité a priori. Tous les secteurs économiques sont donc représentés dans cette approche. Les seuls secteurs exclus sont les secteurs mentionnés dans la politique d'exclusion générale d'Amundi disponible sur le site www.amundi.fr

Des instruments financiers à terme pourront également être utilisés à titre de couverture et/ou d'exposition et/ou d'arbitrage et/ou afin de générer une surexposition et ainsi porter l'exposition du fonds au-delà de l'actif net.

L'OPC est classé article 8 au sens du Règlement (UE) 2019/2088 sur la publication d'informations en matière de durabilité dans le secteur des services financiers (dit « Règlement Disclosure »).

Investisseurs de détail visés : Ce produit s'adresse aux investisseurs, qui ont une connaissance de base et/ou une expérience limitée ou inexistante de l'investissement dans des fonds, qui visent à augmenter la valeur de leur investissement et à percevoir des revenus sur la période de détention recommandée avec la capacité de supporter des pertes à hauteur du montant investi.

Le produit n'est pas ouvert aux résidents des Etats Unis d'Amérique/"U.S. Person" (la définition de « U.S. Person » est disponible sur le site internet de la société de gestion www.amundi.com et/ou dans le prospectus).

Rachat et transaction : Les parts peuvent être vendues (remboursées) quotidiennement comme indiqué dans le prospectus au prix de transaction correspondant (valeur liquidative). De plus amples détails sont exposés dans le prospectus de AMUNDI VIE.

Politique de distribution : Comme il s'agit d'une classe de parts de non-distribution, les revenus de l'investissement sont réinvestis.

Informations complémentaires : Vous pouvez obtenir de plus amples informations sur ce produit, y compris le prospectus et les rapports financiers, gratuitement sur demande auprès de : Amundi Asset Management - 91-93 boulevard Pasteur, 75015 Paris, France.

La valeur liquidative du produit est disponible sur www.amundi.fr

Dépositaire : CACEIS Bank.

Quels sont les risques et qu'est-ce que cela pourrait me rapporter ?

INDICATEUR DE RISQUE



L'indicateur synthétique de risque permet d'apprécier le niveau de risque de ce produit par rapport à d'autres. Il indique la probabilité que ce produit enregistre des pertes en cas de mouvements sur les marchés ou d'une impossibilité de notre part de vous payer.

Nous avons classé ce produit dans la classe de risque 2 sur 7, qui est une classe de risque basse. Autrement dit, les pertes potentielles liées aux futurs résultats du produit se situent à un niveau faible et, si la situation venait à se détériorer sur les marchés, il est très peu probable que notre capacité à vous payer en soit affectée.

Risques supplémentaires : Le risque de liquidité du marché peut accentuer la variation des performances du produit.

L'utilisation de produits complexes tels que les produits dérivés peut entraîner une amplification des mouvements de titres dans votre portefeuille.

Ce produit ne prévoyant pas de protection contre les aléas de marché, vous pourriez perdre tout ou partie de votre investissement.

Outre les risques inclus dans l'indicateur de risque, d'autres risques peuvent influencer sur la performance du Fonds. Veuillez vous reporter au prospectus de AMUNDI VIE.

SCÉNARIOS DE PERFORMANCE

Les scénarios défavorable, intermédiaire et favorable présentés représentent des exemples utilisant les meilleure et pire performances ainsi que la performance moyenne du Fonds au cours des 10 dernières années. Les marchés pourraient évoluer très différemment à l'avenir. Le scénario de tensions montre ce que vous pourriez obtenir dans des situations de marché extrêmes.

Ce que vous obtiendrez de ce produit dépend des performances futures du marché. L'évolution future du marché est aléatoire et ne peut être prédite avec précision.

Période de détention recommandée : 3 ans			
Investissement 10 000 EUR			
Scénarios		Si vous sortez après	
		1 an	3 ans
Minimum	Il n'existe aucun rendement minimal garanti. Vous pourriez perdre tout ou une partie de votre investissement.		
Scénario de tensions	Ce que vous pourriez obtenir après déduction des coûts	€8 490	€8 470
	Rendement annuel moyen	-15,1%	-5,4%
Scénario défavorable	Ce que vous pourriez obtenir après déduction des coûts	€8 490	€8 920
	Rendement annuel moyen	-15,1%	-3,7%
Scénario intermédiaire	Ce que vous pourriez obtenir après déduction des coûts	€10 040	€10 040
	Rendement annuel moyen	0,4%	0,1%
Scénario favorable	Ce que vous pourriez obtenir après déduction des coûts	€10 900	€11 320
	Rendement annuel moyen	9,0%	4,2%

Les chiffres indiqués comprennent tous les coûts du produit lui-même, mais pas nécessairement tous les frais dus à votre conseiller ou distributeur. Ces chiffres ne tiennent pas compte de votre situation fiscale personnelle, qui peut également influencer sur les montants que vous recevrez.

Scénario défavorable : Ce type de scénario s'est produit pour un investissement entre le 30/10/2020 et le 31/10/2023

Scénario intermédiaire : Ce type de scénario s'est produit pour un investissement entre le 31/05/2017 et le 29/05/2020

Scénario favorable : Ce type de scénario s'est produit pour un investissement entre le 31/12/2018 et le 31/12/2021

Que se passe-t-il si Amundi Asset Management n'est pas en mesure d'effectuer les versements ?

Le produit est une copropriété d'instruments financiers et de dépôts distincte de la Société de gestion. En cas de défaillance de la Société de gestion, les actifs du produit conservés par le dépositaire ne seront pas affectés. En cas de défaillance du dépositaire, le risque de perte financière du produit est atténué en raison de la ségrégation légale des actifs du dépositaire de ceux du produit.

Que va me coûter cet investissement ?

Il se peut que la personne qui vous vend ce produit ou qui vous fournit des conseils à son sujet vous demande de payer des coûts supplémentaires. Si c'est le cas, cette personne vous informera au sujet de ces coûts et vous montrera l'incidence de ces coûts sur votre investissement.

COÛTS AU FIL DU TEMPS

Les tableaux présentent les montants prélevés sur votre investissement afin de couvrir les différents types de coûts. Ces montants dépendent du montant que vous investissez, du temps pendant lequel vous détenez le produit et du rendement du produit. Les montants indiqués ici sont des illustrations basées sur un exemple de montant d'investissement et des différentes périodes d'investissement possibles.

Nous avons supposé :

- qu'au cours de la première année vous récupéreriez le montant que vous avez investi (rendement annuel de 0 %). Que pour les autres périodes de détention, le produit évolue de la manière indiquée dans le scénario intermédiaire.

- 10 000 EUR sont investis.

Investissement 10 000 EUR		
Scénarios	Si vous sortez après	
	1 an	3 ans*
Coûts totaux	€361	€704
Incidence des coûts annuels**	3,6%	2,3%

* Période de détention recommandée.

** Elle montre dans quelle mesure les coûts réduisent annuellement votre rendement au cours de la période de détention. Par exemple, elle montre que si vous sortez à la fin de la période de détention recommandée, il est prévu que votre rendement moyen par an soit de 2,47% avant déduction des coûts et de 0,13% après cette déduction.

Ces chiffres comprennent les coûts de distribution maximaux que la personne vous vendant le produit peut vous facturer (2,00% du montant investi / 200 EUR). Cette personne vous informera des coûts de distribution réels.

COMPOSITION DES COÛTS

Coûts ponctuels d'entrée ou de sortie		Si vous sortez après 1 an
Coûts d'entrée	Cela comprend des coûts de distribution de 2,00% du montant investi. Il s'agit du montant maximal que vous paierez. La personne qui vous vend le produit vous informera des coûts réels.	Jusqu'à 200 EUR
Coûts de sortie	Nous ne facturons pas de coûts de sortie pour ce produit, mais la personne qui vous vend le produit peut le faire.	0,00 EUR
Coûts récurrents prélevés chaque année		
Frais de gestion et autres coûts administratifs d'exploitation	1,18% de la valeur de votre investissement par an. Ce pourcentage est basé sur les coûts réels au cours de la dernière ou année.	115,82 EUR
Coûts de transaction	0,12% de la valeur de votre investissement par an. Il s'agit d'une estimation des coûts encourus lorsque nous achetons et vendons les investissements sous-jacents pour le produit. Le montant réel variera en fonction du volume de nos achats et ventes.	11,92 EUR
Coûts accessoires prélevés sous certaines conditions spécifiques		
Commissions liées aux résultats	20,00% de la surperformance annuelle de l'actif de référence. Le calcul s'applique à chaque date de calcul de la Valeur Liquidative selon les modalités décrites dans le prospectus. Les sous-performances passées au cours des 5 dernières années doivent être récupérées avant toute nouvelle comptabilisation de la commission de performance. Le montant réel varie en fonction de la performance de votre investissement. L'estimation ci-dessus des coûts totaux comprend la moyenne au cours des 5 dernières années. La commission de surperformance est perçue même si la performance de la part sur la période d'observation est négative, tout en restant supérieure à la performance de l'actif de référence.	33,71 EUR

Combien de temps dois-je le conserver, et puis-je retirer de l'argent de façon anticipée?

Période de détention recommandée : 3 ans. Cette durée est basée sur notre évaluation des caractéristiques de risque et de rémunération et des coûts du Fonds. Ce produit est conçu pour un investissement à moyen terme ; vous devez être prêt à conserver votre investissement pendant au moins 3 ans. Vous pouvez obtenir le remboursement de votre investissement à tout moment ou le détenir plus longtemps.

Calendrier des ordres : les ordres de rachat de parts doivent être reçus avant 12:25 (heure de Paris) le jour d'établissement de la valeur liquidative. Veuillez-vous reporter au prospectus AMUNDI VIE pour plus de détails concernant les rachats. Un mécanisme de plafonnement des rachats (dit « Gates ») peut être mis en œuvre par la société de gestion. Les modalités de fonctionnement sont décrites dans le Prospectus.

Comment puis-je formuler une réclamation?

Si vous avez des réclamations, vous pouvez :

- Envoyer un courrier à Amundi Asset Management au 91-93 boulevard Pasteur, 75015 Paris - France
- Envoyer un e-mail à complaints@amundi.com

Dans le cas d'une réclamation, vous devez indiquer clairement vos coordonnées (nom, adresse, numéro de téléphone ou adresse e-mail) et fournir une brève explication de votre réclamation. Vous trouverez davantage d'informations sur notre site Internet www.amundi.fr.

Si vous avez une réclamation au sujet de la personne qui vous a conseillé ce produit, ou qui vous l'a vendu, vous devez vous rapprocher d'elle pour obtenir toutes les informations concernant la démarche à suivre pour faire une réclamation.

Autres informations pertinentes

Vous trouverez le prospectus, les documents d'informations clés, les avis aux investisseurs, les rapports financiers et d'autres documents d'information relatifs au produit, y compris les diverses politiques publiées du produit, sur notre site Internet www.amundi.fr. Vous pouvez également demander une copie de ces documents au siège social de la société de gestion.

Lorsque ce produit est utilisé comme support en unité de compte d'un contrat d'assurance sur la vie ou de capitalisation, les informations complémentaires sur ce contrat, telles que les coûts du contrat, qui ne sont pas compris dans les coûts indiqués dans le présent document, le contact en cas de réclamation et ce qui se passe en cas de défaillance de l'entreprise d'assurance sont présentées dans le document d'informations clés de ce contrat obligatoirement remis par votre assureur ou courtier ou tout autre intermédiaire d'assurance conformément à son obligation légale.

Performance passée : Vous pouvez télécharger les performances passées du Fonds au cours des 10 dernières années sur www.amundi.fr.

Scénarios de performance : Vous pouvez consulter les scénarios de performance précédents mis à jour chaque mois sur www.amundi.fr.

Produit

AMUNDI TRESO DIVERSIFIEE (C)

Société de gestion : Amundi Asset Management (ci-après : "nous" ou "la société de gestion"), membre du groupe de sociétés Amundi.

FR0013198249 - Devise : EUR

Site Internet de la société de gestion : www.amundi.fr

Appelez le +33 143233030 pour de plus amples informations.

L'Autorité des marchés financiers (« AMF ») est chargée du contrôle de Amundi Asset Management en ce qui concerne ce document d'informations clés.

Amundi Asset Management est agréée en France sous le n°GP-04000036 et réglementée par l'AMF.

Date de production du document d'informations clés : 13/12/2025.

En quoi consiste ce produit ?

Type : Parts de AMUNDI TRESO DIVERSIFIEE, organisme de placement collectif en valeurs mobilières (OPCVM) constitué sous la forme d'un FCP.

Durée : La durée du produit est de 99 ans. La Société de gestion peut dissoudre le produit par liquidation ou fusion avec un autre produit conformément aux exigences légales.

Classification AMF (« Autorité des marchés financiers ») : Obligations et autres titres de créance libellés en euro

Objectifs : L'objectif de gestion du fonds consiste, sur un horizon de placement de 6 mois minimum, à offrir une performance nette de frais supérieure à celle de son indicateur de référence composé pour 80% de l'€STR capitalisé et pour 20% de l'indice ICE Bofa 1-3 Year Euro Corporate Index, tout en intégrant une approche responsable par la prise en compte de critères E.S.G. (Environnement, Social et Gouvernance) dans le processus d'analyse et de sélection des titres.

La stratégie d'investissement du fonds consiste à investir dans une sélection de fonds monétaires et obligataires et dans des titres en direct. Le cumul des titres vifs ayant une maturité inférieure à 2 ans et des OPC sous-jacents ayant une classification monétaire (« Money Market Fund ») ne peut excéder 60% de l'actif net.

L'allocation entre les différents actifs sous-jacents (OPC et/ou titres vifs) est construite en vue de réaliser l'objectif de gestion tout en veillant à conserver un niveau de volatilité et de sensibilité aux produits de taux d'intérêt extrêmement limité. Sur la base de l'analyse extra-financière l'équipe de gestion va d'abord encadrer l'univers d'investissement en excluant les émetteurs ayant les moins bonnes pratiques environnementales, sociales et de gouvernance (ESG) ce qui implique :

- sur les titres en direct : à appliquer la politique d'exclusions Amundi (qui comprend les exclusions légales sur l'armement controversé (mines antipersonnel, bombes à sous-munitions, armes chimiques, des armes biologiques et des armes à l'uranium appauvri...), l'exclusion des entreprises qui contreviennent gravement et de manière répétée à l'un ou plusieurs des 10 principes du Pacte Mondial*, sans mesures correctives crédibles et des exclusions sectorielles sur le Charbon et le Tabac) et à exclure les émetteurs notés F et G sur l'échelle de notation Amundi (une notation ESG est ainsi attribuée à chaque émetteur de l'univers d'investissement, allant de A (meilleure note) à G (moins bonne note), sur la base d'une analyse extra-financière élaborée à partir de la méthodologie de notation ESG « Best in Class » développée par Amundi (au moins 90% des titres en direct bénéficient d'une note ESG)). Limites de l'approche « Best-in-class » : cette approche n'exclut aucun secteur d'activité a priori. Tous les secteurs économiques sont donc représentés dans cette approche et le fonds peut ainsi être exposé à certains secteurs controversés. Afin de limiter les risques extra-financiers potentiels de ces secteurs, le fonds applique un certain nombre d'exclusions (telles que détaillées ci-après) ainsi que la politique d'engagement du groupe.
- sur les OPC, à privilégier les fonds ayant les meilleures pratiques ESG (il s'agit principalement d'OPC classés Article 8 ou Article 9 au sens du Règlement "Disclosure").

Une fois l'univers d'investissement filtré, l'équipe de gestion s'attache à analyser les titres sur la base de critères financiers d'une part via une gestion active du risque obligataire global du portefeuille au-travers de la sensibilité (en fonction des anticipations haussières ou baissières de l'équipe de gestion sur l'évolution des taux courts de la zone euro) et d'autre part en tenant compte de l'observation de plusieurs paramètres telles que les études macro-économiques et les analyses crédit spécifiques, l'appréciation des primes offertes pour rémunérer le risque de signature et /ou de liquidité ou encore la contribution à la diversification du portefeuille.

Enfin, l'équipe de gestion intègre des critères extra-financiers dans la construction du portefeuille en combinant les approches : pour les titres en direct, la note ESG doit être supérieure à la note ESG de l'univers d'investissement après élimination d'au moins 20% des valeurs les moins bien notées et pour les OPC, au moins 90% des OPC sélectionnés doivent posséder le label ISR Français ou être conformes aux standards de la communication centrale selon la position recommandation AMF DOC 2020-03.

Les titres en portefeuille sont sélectionnés selon le jugement de la gestion et dans le respect de la politique interne de suivi du risque de crédit de la société de gestion. La gestion peut recourir notamment à des titres bénéficiant des notations telles que décrites ci-dessous. Toutefois, cette dernière ne s'appuie, ni exclusivement ni mécaniquement, sur les notations émises par les agences de notation, mais elle se fonde sa conviction d'achat et de vente d'un titre sur ses propres analyses de crédit et de marchés.

Il peut s'agir indifféremment d'obligations privées et publiques de toutes zones géographiques, émises en euro, les obligations publiques étant limitées à 70% de l'actif net au maximum. En outre, à titre accessoire, le fonds peut être exposé à des obligations libellées dans des devises autres que l'euro jusque 10 %. Les positions en devises sont systématiques couvertes du risque de change ; le fonds peut toutefois présenter un risque de change résiduel (maximum 2 % de l'actif net).

En termes de notation, le fonds est exposé à des obligations notées « Investment Grade » (c'est-à-dire des titres pouvant avoir une notation allant de AAA à BBB- sur l'échelle de notation de Standard & Poors, ou Fitch ou allant de Aaa à Baa3 sur l'échelle de Moody's ou jugées équivalentes par la société de gestion). Les titres de créance susmentionnés sont soumis à un risque modéré et sont considérés comme étant de qualité moyenne.

A titre accessoire, le fonds peut être exposé à des titres non notés ou notés « Speculative Grade », (c'est-à-dire des titres pouvant avoir une notation allant de BB+ à B- sur l'échelle de l'agence de notation Standard & Poors et Fitch ou allant de Ba1 à B3 sur celle de Moody's ou jugées équivalentes par la société de gestion). Les titres de notation inférieure à BBB-/Baa3 peuvent présenter des caractéristiques spéculatives.

Le fonds est géré dans une fourchette de sensibilité (mesure du rapport entre la variation de prix et la variation de taux) comprise entre 0 et 1 selon les anticipations de l'équipe de gestion sur l'évolution des taux d'intérêts de la zone euro.

La volatilité du fonds peut s'écarter de celle de son indice de référence (80% l'€STR capitalisé et 20% de l'indice ICE Bofa 1-3 Year Euro Corporate Index), et restera inférieure à 0.5% annualisée.

L'OPC est géré activement. L'indice est utilisé à posteriori comme indicateur de comparaison des performances. La stratégie de gestion est discrétionnaire et sans contrainte relative à l'indice.

Investisseurs de détail visés : Ce produit s'adresse aux investisseurs, qui ont une connaissance de base et/ou une expérience limitée ou inexistante de l'investissement dans des fonds, qui visent à augmenter la valeur de leur investissement et à percevoir des revenus tout en préservant tout ou partie du capital investi sur la période de détention recommandée avec la capacité de supporter des pertes à hauteur du montant investi.

Le produit n'est pas ouvert aux résidents des Etats Unis d'Amérique/"U.S. Person" (la définition de « U.S. Person » est disponible sur le site internet de la société de gestion www.amundi.com et/ou dans le prospectus).

Rachat et transaction : Les parts peuvent être vendues (remboursées) quotidiennement comme indiqué dans le prospectus au prix de transaction correspondant (valeur liquidative). De plus amples détails sont exposés dans le prospectus de AMUNDI TRESO DIVERSIFIEE.

Politique de distribution : Comme il s'agit d'une classe de parts de non-distribution, les revenus de l'investissement sont réinvestis.

Informations complémentaires : Vous pouvez obtenir de plus amples informations sur ce produit, y compris le prospectus et les rapports financiers, gratuitement sur demande auprès de : Amundi Asset Management - 91-93 boulevard Pasteur, 75015 Paris, France.
La valeur liquidative du produit est disponible sur www.amundi.fr

Dépositaire : CACEIS Bank.

Quels sont les risques et qu'est-ce que cela pourrait me rapporter ?

INDICATEUR DE RISQUE



L'indicateur de risque part de l'hypothèse que vous conservez le produit pendant 6 months.

L'indicateur synthétique de risque permet d'apprécier le niveau de risque de ce produit par rapport à d'autres. Il indique la probabilité que ce produit enregistre des pertes en cas de mouvements sur les marchés ou d'une impossibilité de notre part de vous payer.

Nous avons classé ce produit dans la classe de risque 1 sur 7, qui est la classe de risque la plus basse. Autrement dit, les pertes potentielles liées aux futurs résultats du produit se situent à un niveau très faible et, si la situation venait à se détériorer sur les marchés, il est très peu probable que notre capacité à vous payer en soit affectée.

Risques supplémentaires : Le risque de liquidité du marché peut accentuer la variation des performances du produit.

Ce produit ne prévoyant pas de protection contre les aléas de marché, vous pourriez perdre tout ou partie de votre investissement.

Outre les risques inclus dans l'indicateur de risque, d'autres risques peuvent influencer sur la performance du Fonds. Veuillez vous reporter au prospectus de AMUNDI TRESO DIVERSIFIEE.

SCÉNARIOS DE PERFORMANCE

Les scénarios défavorable, intermédiaire et favorable présentés représentent des exemples utilisant les meilleure et pire performances ainsi que la performance moyenne du Fonds au cours des 10 dernières années. Les marchés pourraient évoluer très différemment à l'avenir. Le scénario de tensions montre ce que vous pourriez obtenir dans des situations de marché extrêmes.

Ce que vous obtiendrez de ce produit dépend des performances futures du marché. L'évolution future du marché est aléatoire et ne peut être prédite avec précision.

Période de détention recommandée : 6 months		
Investissement 10 000 EUR		
Scénarios	Si vous sortez après 6 months	
Minimum	Il n'existe aucun rendement minimal garanti. Vous pourriez perdre tout ou une partie de votre investissement.	
Scénario de tensions	Ce que vous pourriez obtenir après déduction des coûts	€7 640
	Rendement annuel moyen	-23,6%
Scénario défavorable	Ce que vous pourriez obtenir après déduction des coûts	€7 650
	Rendement annuel moyen	-23,5%
Scénario intermédiaire	Ce que vous pourriez obtenir après déduction des coûts	€7 740
	Rendement annuel moyen	-22,6%
Scénario favorable	Ce que vous pourriez obtenir après déduction des coûts	€7 920
	Rendement annuel moyen	-20,8%

Les chiffres indiqués comprennent tous les coûts du produit lui-même, mais pas nécessairement tous les frais dus à votre conseiller ou distributeur. Ces chiffres ne tiennent pas compte de votre situation fiscale personnelle, qui peut également influencer sur les montants que vous recevrez.

Scénario défavorable : Ce type de scénario s'est produit pour un investissement entre le 31/12/2021 et le 30/06/2022

Scénario intermédiaire : Ce type de scénario s'est produit pour un investissement entre le 31/01/2017 et le 31/07/2017

Scénario favorable : Ce type de scénario s'est produit pour un investissement entre le 31/10/2023 et le 30/04/2024

Que se passe-t-il si Amundi Asset Management n'est pas en mesure d'effectuer les versements ?

Le produit est une copropriété d'instruments financiers et de dépôts distincte de la Société de gestion. En cas de défaillance de la Société de gestion, les actifs du produit conservés par le dépositaire ne seront pas affectés. En cas de défaillance du dépositaire, le risque de perte financière du produit est atténué en raison de la ségrégation légale des actifs du dépositaire de ceux du produit.

Que va me coûter cet investissement ?

Il se peut que la personne qui vous vend ce produit ou qui vous fournit des conseils à son sujet vous demande de payer des coûts supplémentaires. Si c'est le cas, cette personne vous informera au sujet de ces coûts et vous montrera l'incidence de ces coûts sur votre investissement.

COÛTS AU FIL DU TEMPS

Les tableaux présentent les montants prélevés sur votre investissement afin de couvrir les différents types de coûts. Ces montants dépendent du montant que vous investissez, du temps pendant lequel vous détenez le produit. Les montants indiqués ici sont des illustrations basées sur un exemple de montant d'investissement et des différentes périodes d'investissement possibles.

Nous avons supposé :

- qu'au cours de la première année vous récupéreriez le montant que vous avez investi (rendement annuel de 0 %). Que pour les autres périodes de détention, le produit évolue de la manière indiquée dans le scénario intermédiaire.

- 10 000 EUR sont investis.

Investissement 10 000 EUR	
Scénarios	Si vous sortez après 6 months*
Coûts totaux	€2 263
Incidence des coûts**	22,6%

* Période de détention recommandée.

** Ceci illustre les effets des coûts au cours d'une période de détention de moins d'un an. Ce pourcentage ne peut pas être directement comparé aux chiffres concernant l'incidence des coûts fournis pour les autres produits. Ces chiffres comprennent les coûts de distribution maximaux que la personne vous vendant le produit peut vous facturer (12,00% du montant investi / 1 200 EUR). Cette personne vous informera des coûts de distribution réels.

COMPOSITION DES COÛTS

Coûts ponctuels d'entrée ou de sortie		Si vous sortez après 6 months
Coûts d'entrée	Cela comprend des coûts de distribution de 12,00% du montant investi. Il s'agit du montant maximal que vous paierez. La personne qui vous vend le produit vous informera des coûts réels.	Jusqu'à 1 200 EUR
Coûts de sortie	Un maximum de 12,00% de votre investissement avant qu'il ne vous soit versé peut être facturé. La personne qui vous vend le produit vous informera des frais réels.	1 056,00 EUR
Coûts récurrents prélevés chaque année		
Frais de gestion et autres coûts administratifs ou d'exploitation	0,17% de la valeur de votre investissement par an. Ce pourcentage est basé sur les coûts réels au cours de la dernière année.	7,61 EUR
Coûts de transaction	Nous ne chargeons pas de frais de transaction pour ce produit	0,00 EUR
Coûts accessoires prélevés sous certaines conditions spécifiques		
Commissions liées aux résultats	Il n'y a pas de commission liée aux résultats pour ce produit.	0,00 EUR

Combien de temps dois-je le conserver, et puis-je retirer de l'argent de façon anticipée?

Période de détention recommandée : 6 months. Cette durée est basée sur notre évaluation des caractéristiques de risque et de rémunération et des coûts du Fonds. Ce produit est conçu pour un investissement à court terme ; vous devez être prêt à conserver votre investissement pendant au moins 6 months. Vous pouvez obtenir le remboursement de votre investissement à tout moment ou le détenir plus longtemps.

Calendrier des ordres : les ordres de rachat de parts doivent être reçus avant 12:25 (heure de Paris) le jour d'établissement de la valeur liquidative. Veuillez-vous reporter au prospectus AMUNDI TRESO DIVERSIFIEE pour plus de détails concernant les rachats. Un mécanisme de plafonnement des rachats (dit « Gates ») peut être mis en œuvre par la société de gestion. Les modalités de fonctionnement sont décrites dans le Prospectus.

Comment puis-je formuler une réclamation?

Si vous avez des réclamations, vous pouvez :

- Envoyer un courrier à Amundi Asset Management au 91-93 boulevard Pasteur, 75015 Paris - France
- Envoyer un e-mail à complaints@amundi.com

Dans le cas d'une réclamation, vous devez indiquer clairement vos coordonnées (nom, adresse, numéro de téléphone ou adresse e-mail) et fournir une brève explication de votre réclamation. Vous trouverez davantage d'informations sur notre site Internet www.amundi.fr.

Si vous avez une réclamation au sujet de la personne qui vous a conseillé ce produit, ou qui vous l'a vendu, vous devez vous rapprocher d'elle pour obtenir toutes les informations concernant la démarche à suivre pour faire une réclamation.

Autres informations pertinentes

Vous trouverez le prospectus, les documents d'informations clés, les avis aux investisseurs, les rapports financiers et d'autres documents d'information relatifs au produit, y compris les diverses politiques publiées du produit, sur notre site Internet www.amundi.fr. Vous pouvez également demander une copie de ces documents au siège social de la société de gestion.

Lorsque ce produit est utilisé comme support en unité de compte d'un contrat d'assurance sur la vie ou de capitalisation, les informations complémentaires sur ce contrat, telles que les coûts du contrat, qui ne sont pas compris dans les coûts indiqués dans le présent document, le contact en cas de réclamation et ce qui se passe en cas de défaillance de l'entreprise d'assurance sont présentées dans le document d'informations clés de ce contrat obligatoirement remis par votre assureur ou courtier ou tout autre intermédiaire d'assurance conformément à son obligation légale.

Performance passée : Vous pouvez télécharger les performances passées du Fonds au cours des 10 dernières années sur www.amundi.fr.

Scénarios de performance : Vous pouvez consulter les scénarios de performance précédents mis à jour chaque mois sur www.amundi.fr.

Produit

AMUNDI STOXX EUROPE DEFENSE UCITS ETF ACC

Un Compartiment d'Amundi Index Solutions

LU3038520774 - Devise : EUR

Ce Compartiment est agréé au Luxembourg.

Société de gestion : Amundi Luxembourg S.A. (ci-après : « nous »), membre du groupe Amundi, est agréé au Luxembourg et réglementé par la Commission de surveillance du secteur financier (CSSF).

Le CSSF est chargé du contrôle d'Amundi Luxembourg S.A. en ce qui concerne ce Document d'informations clés.

Pour de plus amples informations, veuillez consulter www.amundi.lu ou appeler le +352 2686 8001.

Ce document a été publié le 05/12/2025.

En quoi consiste ce produit ?

Type : Actions d'un Compartiment d'Amundi Index Solutions, un organisme de placement collectif en valeurs mobilières (OPCVM), constitué en tant que SICAV.

Durée : La durée du Compartiment est illimitée. La Société de gestion peut dissoudre le fonds par liquidation ou par fusion avec un autre fonds conformément aux exigences légales.

Objectifs : Ce Compartiment est géré passivement.

L'objectif de ce Compartiment est de répliquer la performance de l'Indice STOXX Europe Total Market Defense Capped (l'« **Indice** ») et de minimiser l'écart de suivi entre la valeur nette des actifs du Compartiment et la performance de l'Indice.

Le niveau prévu d'écart de suivi dans des conditions normales du marché est indiqué dans le prospectus du Compartiment.

L'Indice est un indice de rendement total net, ce qui signifie que les dividendes nets d'impôt payés par les composants de l'indice sont inclus dans le rendement de l'Indice.

L'Indice est un indice d'actions conçu pour refléter la performance des titres de participation admissibles par rapport à l'Indice STOXX Europe Total Market (l'« **Indice parent** »). L'Indice parent couvre environ 95 % de la capitalisation boursière flottante dans 17 pays européens, conformément à la méthodologie de l'Indice. Les titres de participation éligibles appartiennent à des sociétés classées dans le secteur de l'aéronautique et de la défense, selon l'Industry Classification Benchmark (« **ICB** »), et qui ont une exposition avérée aux revenus des activités de défense. L'exposition aux revenus de la défense est définie à l'aide des données Revere (RBICS) et l'Indice vise à inclure les sociétés ayant une exposition avérée au thème de la défense.

De plus amples informations sur la composition de l'Indice et ses règles de fonctionnement sont disponibles dans le prospectus et sur le site Internet : stox.com.

La valeur de l'Indice est disponible via Bloomberg (SXDCR).

L'exposition à l'Indice sera obtenue par le biais d'une réplification directe, principalement en investissant directement dans des valeurs mobilières et/ou d'autres actifs éligibles représentant les composants de l'Indice dans une proportion extrêmement proche de leur proportion dans l'indice.

Le Gestionnaire d'investissement pourra utiliser des instruments dérivés afin de gérer les flux entrants et sortants et également si cela permet une meilleure exposition à un composant de l'Indice. Afin de générer des revenus supplémentaires pour compenser ses coûts, le Compartiment peut également conclure des opérations de prêt de titres.

Investisseur de détail visé : Ce produit est destiné aux investisseurs ayant une connaissance de base et une expérience limitée ou inexistante en matière d'investissement dans des fonds, cherchant à accroître la valeur de leur investissement sur la période de détention recommandée et pouvant supporter des pertes allant jusqu'au montant investi.

Remboursement et opérations de rachat : Les actions du Compartiment sont cotées et négociées sur une ou plusieurs bourses de valeurs. Dans des circonstances normales, vous pouvez négocier des actions pendant les heures de négociation des bourses. Seuls les participants autorisés (par exemple, des institutions financières sélectionnées) peuvent négocier des actions directement avec le Compartiment sur le marché primaire. De plus amples informations sont fournies dans le prospectus d'Amundi Index Solutions.

Politique de distribution : Comme il s'agit d'une catégorie d'actions de non-distribution, les revenus de l'investissement sont réinvestis. L'action de capitalisation conserve automatiquement, et réinvestit, tout le revenu attribuable au sein du Compartiment, accumulant ainsi de la valeur dans le cours des actions de capitalisation.

Informations complémentaires : Vous pouvez obtenir de plus amples informations sur le Compartiment, y compris le prospectus et les rapports financiers, gratuitement sur demande auprès de : Amundi Luxembourg S.A., 5, allée Scheffer 2520 Luxembourg, Luxembourg.

La Valeur nette des actifs du Compartiment est disponible sur www.amundi.lu

Dépositaire : CACEIS Bank, succursale de Luxembourg.

Quels sont les risques et qu'est-ce que cela pourrait me rapporter ?

INDICATEUR DE RISQUE



L'indicateur de risque part de l'hypothèse que vous gardez le produit pendant 5 ans.

L'indicateur synthétique de risque permet d'apprécier le niveau de risque de ce produit par rapport à d'autres. Il indique la probabilité que ce produit enregistre des pertes en cas de mouvements sur les marchés ou d'une impossibilité de notre part de vous payer.

Nous avons classé ce produit dans la catégorie de risque 5 sur 7, qui est une catégorie de risque entre moyenne et élevée. Autrement dit, les pertes potentielles liées aux futurs résultats du produit se situent à un niveau entre moyen et élevé et, si la situation venait à se détériorer sur les marchés, il est probable que notre capacité à vous payer en soit affectée.

Risques supplémentaires : Le risque de liquidité du marché peut accentuer la variation des performances du produit.

Ce produit ne prévoyant pas de protection contre les aléas de marché, vous pourriez perdre tout ou partie de votre investissement.

Outre les risques inclus dans l'indicateur de risque, d'autres risques peuvent influencer sur la performance du Compartiment. Veuillez vous reporter au prospectus d'Amundi Index Solutions.

SCÉNARIOS DE PERFORMANCE

Les scénarios défavorable, intermédiaire et favorable présentés représentent des exemples utilisant les meilleure et pire performances, ainsi que la performance moyenne du Compartiment au cours des 10 dernières années. Les marchés pourraient évoluer très différemment à l'avenir. Le scénario de tensions montre ce que vous pourriez obtenir dans des situations de marché extrêmes.

Ce que vous obtiendrez de ce produit dépend des performances futures du marché. L'évolution future du marché est aléatoire et ne peut être prédite avec précision.

Période de détention recommandée : 5 ans			
Investissement 10 000 EUR			
Scénarios		Si vous sortez après	
		1 an	5 ans
Minimum	Il n'existe aucun rendement minimal garanti. Vous pourriez perdre tout ou une partie de votre investissement.		
Scénario de tensions	Ce que vous pourriez obtenir après déduction des coûts	2 730 €	2 050 €
	Rendement annuel moyen	-72,4 %	-27,2 %
Scénario défavorable	Ce que vous pourriez obtenir après déduction des coûts	5 810 €	10 300 €
	Rendement annuel moyen	-41,9 %	0,6 %
Scénario intermédiaire	Ce que vous pourriez obtenir après déduction des coûts	12 510 €	15 430 €
	Rendement annuel moyen	25,1 %	9,1 %
Scénario favorable	Ce que vous pourriez obtenir après déduction des coûts	21 080 €	74 220 €
	Rendement annuel moyen	110,8 %	49,3 %

Les chiffres indiqués comprennent tous les coûts du produit lui-même, mais pas nécessairement tous les frais dus à votre conseiller ou distributeur. Ces chiffres ne tiennent pas compte de votre situation fiscale personnelle, qui peut également influencer sur les montants que vous recevrez.

Ce type de scénario s'est produit pour un investissement utilisant un mandataire approprié.

Scénario favorable : ce type de scénario s'est produit pour un investissement entre le 30/09/2020 et le 30/09/2025.

Scénario intermédiaire : ce type de scénario s'est produit pour un investissement entre le 29/06/2018 et le 30/06/2023

Scénario défavorable : ce type de scénario s'est produit pour un investissement entre le 30/11/2015 et le 30/11/2020.

Que se passe-t-il si Amundi Luxembourg S.A. n'est pas en mesure d'effectuer les versements ?

Un pool d'actifs distinct est investi et maintenu pour chaque Compartiment d'Amundi Index Solutions. L'actif et le passif du Compartiment sont ségrégués de ceux des autres compartiments et de ceux de la Société de gestion, et il n'existe aucune responsabilité croisée entre eux. Le Compartiment ne serait pas responsable en cas de défaillance ou de manquement de la Société de gestion ou de l'un de ses prestataires de services délégués.

Que va me coûter cet investissement ?

Il se peut que la personne qui vous vend ce produit ou qui vous fournit des conseils à son sujet vous demande de payer des coûts supplémentaires. Si c'est le cas, cette personne vous informera au sujet de ces coûts et vous montrera l'incidence de ces coûts sur votre investissement.

COÛTS AU FIL DU TEMPS

Les tableaux présentent les montants prélevés sur votre investissement afin de couvrir les différents types de coûts. Ces montants dépendent du montant que vous investissez et du temps pendant lequel vous détenez le produit. Les montants indiqués ici sont des illustrations basées sur un exemple de montant d'investissement et différentes périodes d'investissement possibles.

Nous avons supposé :

- qu'au cours de la première année vous récupéreriez le montant que vous avez investi (rendement annuel de 0 %). Que pour les autres périodes de détention, le produit évolue de la manière indiquée dans le scénario intermédiaire.

- 10 000 EUR investis.

Investissement 10 000 EUR

Scénarios	Si vous sortez après	
	1 an	5 ans*
Coûts totaux	59 €	460 €
Incidence des coûts annuels**	0,6 %	0,6 %

* Période de détention recommandée.

** Elle montre dans quelle mesure les coûts réduisent annuellement votre rendement au cours de la période de détention. Par exemple, elle montre que si vous sortez à la fin de la période de détention recommandée, il est prévu que votre rendement annuel moyen soit de 9,71 % avant déduction des coûts et de 9,06 % après cette déduction.

Nous ne facturons pas de coût d'entrée

Si vous avez investi dans ce produit dans le cadre d'un contrat d'assurance, les coûts indiqués n'incluent pas les coûts supplémentaires que vous pourriez éventuellement supporter.

COMPOSITION DES COÛTS

Coûts ponctuels à l'entrée ou à la sortie		Si vous sortez après 1 an
Coûts d'entrée*	Nous ne facturons pas de coûts d'entrée.	Jusqu'à 0 EUR
Coûts de sortie*	Nous ne facturons pas de coûts de sortie pour ce produit, mais la personne qui vous vend le produit peut le faire.	0,00 EUR
Coûts récurrents prélevés chaque année		
Frais de gestion et autres frais administratifs ou d'exploitation	0,35 % de la valeur de votre investissement par an. Ce pourcentage se base sur les coûts réels au cours de l'année dernière.	35,10 EUR
Coûts de transaction	0,24 % de la valeur de votre investissement par an. Il s'agit d'une estimation des coûts d'achat et de vente des investissements sous-jacents au produit. Le montant réel dépend de la quantité que nous achetons et vendons.	23,90 EUR
Coûts accessoires prélevés sous certaines conditions spécifiques		
Commissions liées aux résultats	Aucune commission liée aux résultats n'existe pour ce produit.	0,00 EUR

* Marché secondaire : dans la mesure où le Compartiment est un ETF, les Investisseurs qui ne sont pas des Participants autorisés ne pourront généralement acheter ou vendre des actions que sur le marché secondaire. Par conséquent, les investisseurs paieront des frais de courtage et/ou des coûts de transaction concernant leurs transactions en bourse. Ces frais de courtage et/ou coûts de transaction ne sont ni facturés ni payables par le Compartiment ou la Société de gestion, mais par l'intermédiaire de l'investisseur même. En outre, les investisseurs peuvent également devoir supporter des écarts acheteur-vendeur (« bid-ask spreads »), c'est-à-dire la différence entre les cours auxquels les actions peuvent être achetées et vendues.

Marché primaire : les Participants autorisés qui négocient directement avec le Fonds paieront les coûts de transaction liés au marché primaire.

Combien de temps dois-je le conserver, et puis-je retirer de l'argent de façon anticipée ?

Période de détention recommandée : 5 ans, est basée sur notre évaluation des caractéristiques de risque et de rémunération et des coûts du Compartiment.

Ce produit est conçu pour un investissement à moyen terme ; vous devez être prêt à conserver votre investissement pendant au moins 5 ans. Vous pouvez obtenir le remboursement de votre investissement à tout moment ou le détenir plus longtemps.

Calendrier des ordres : Vous trouverez plus de détails sur la fréquence des transactions dans la section « En quoi consiste ce produit ? ». Veuillez consulter la section « Que va me coûter cet investissement ? » pour plus de détails sur les frais de sortie.

Comment puis-je formuler une réclamation ?

Si vous avez des réclamations, vous pouvez :

- Appeler notre hotline dédiée aux réclamations au +352 2686 8001
- Envoyer un courrier à Amundi Luxembourg S.A., Service clients, 5 allée Scheffer, 2520 Luxembourg, Luxembourg
- Envoyer un e-mail à info@amundi.com

Dans le cas d'une réclamation, vous devez indiquer clairement vos coordonnées (nom, adresse, numéro de téléphone ou adresse e-mail) et fournir une brève explication de votre réclamation. Vous trouverez davantage d'informations sur notre site Internet www.amundi.lu.

Si vous avez une réclamation au sujet de la personne qui vous a conseillé ce produit ou qui vous l'a vendu, vous devez vous rapprocher d'elle pour obtenir toutes les informations concernant la démarche à suivre pour faire une réclamation.

Autres informations pertinentes

Vous trouverez le prospectus, les statuts, les documents d'informations clés pour l'investisseur, les avis aux investisseurs, les rapports financiers et d'autres documents d'informations relatifs au Compartiment, y compris les diverses politiques publiées du Compartiment, sur notre site Internet www.amundi.lu. Vous pouvez également demander une copie de ces documents au siège social de la Société de gestion.

Performance passée : Les données sont insuffisantes pour fournir une indication utile des performances passées aux investisseurs particuliers.

Scénarios de performance : Vous pouvez consulter les scénarios de performance précédents mis à jour chaque mois sur www.amundi.lu.

Produit**AMUNDI S.F. - DIVERSIFIED SHORT-TERM BOND SELECT - A EUR**

Un compartiment d'Amundi S.F.

LU1706854152 - Devise : EUR

Ce Compartiment est agréé au Luxembourg.

Société de gestion : Amundi Luxembourg S.A. (ci-après : « nous »), membre du groupe Amundi, est agréé au Luxembourg et réglementé par la Commission de surveillance du secteur financier (CSSF).

Le CSSF est chargé du contrôle d'Amundi Luxembourg S.A. en ce qui concerne ce Document d'informations clés.

Pour de plus amples informations, veuillez consulter www.amundi.lu ou appeler le +352 2686 8001.

Ce document a été publié le 04/04/2025.

En quoi consiste ce produit ?

Type : Parts d'un Compartiment d'Amundi S.F., un organisme de placement collectif en valeurs mobilières (OPCVM), constitué en tant que FCP.

Durée : La durée du Compartiment est illimitée. La Société de gestion peut dissoudre le fonds par liquidation ou par fusion avec un autre fonds conformément aux exigences légales.

Objectifs : Vise à augmenter la valeur de votre investissement et à fournir un revenu sur la période de détention recommandée.

Le Compartiment investit principalement dans un large éventail d'obligations « Investment Grade » d'émetteurs de la zone euro, y compris les gouvernements et les entreprises, et dans des titres du marché monétaire. Ces devises sont libellées en euros ou dans d'autres monnaies, à condition que le risque de change soit couvert à nouveau par l'euro. Le Compartiment vise à réduire le risque de taux d'intérêt par l'utilisation d'obligations à taux variable, d'obligations à court terme et de techniques de couverture des taux d'intérêt à l'aide d'instruments dérivés tels que les contrats d'échange sur taux d'intérêt ou les contrats à terme standardisés. Le Compartiment cherche à maintenir la durée des taux d'intérêt dans l'intervalle de -2 et +2 an. Le Compartiment peut investir jusqu'à 35 % de ses actifs dans des obligations de qualité inférieure à "Investment grade", à l'exclusion des titres non cotés par une agence de notation internationale. Le Compartiment peut investir jusqu'à 20 % de ses actifs dans des titres adossés à des actifs et jusqu'à 10 % dans des obligations convertibles conditionnelles. Le Compartiment peut investir dans des titres subordonnés principalement par des émetteurs de sociétés basés dans la zone euro. Le Compartiment peut utiliser des instruments dérivés pour réduire divers risques, pour une gestion efficace de portefeuille ou pour obtenir une exposition à divers actifs, marchés ou flux de revenus.

Indice de référence : Le Compartiment est activement géré. Le taux à court terme de l'Euro sert a posteriori d'indicateur pour évaluer la performance du Compartiment et pour calculer les commissions de performance des catégories de parts concernées. Il n'existe aucune contrainte relative à l'indice de référence qui limite la construction du portefeuille.

Le Compartiment n'a pas désigné l'Indice de référence comme un indice de référence aux fins du Règlement sur la publication d'informations en matière de durabilité dans le secteur des services financiers.

Processus de gestion : Le compartiment intègre des Facteurs de durabilité dans son processus d'investissement et prend en compte les principaux impacts négatifs des décisions d'investissement sur les Facteurs de durabilité, comme décrit plus en détail à la section « Investissement durable » du Prospectus.

Le gestionnaire d'investissement utilise une combinaison d'analyse de marché et d'analyse de chaque émetteur d'obligations pour identifier les obligations qui semblent offrir le meilleur rendement pour leur niveau de risque.

Il s'agit d'une catégorie de parts de non-distribution. Les revenus de l'investissement sont réinvestis.

La durée de détention minimale recommandée est de 3 ans.

Les Investisseurs peuvent vendre sur demande n'importe quel jour ouvrable au Luxembourg.

Investisseur de détail visé : Ce produit est destiné aux investisseurs ayant une connaissance de base et une expérience nulle ou limitée en matière d'investissement dans des fonds, cherchant à accroître la valeur de leur investissement et à percevoir des revenus sur la période de détention recommandée et pouvant supporter des pertes allant jusqu'au montant investi.

Remboursement et opérations de rachat : Les parts peuvent être vendues (remboursées) comme indiqué dans le prospectus au prix de transaction correspondant (valeur nette des actifs). De plus amples détails sont exposés dans le prospectus d'Amundi S.F.

Politique de distribution : Comme il s'agit d'une catégorie de parts de non-distribution, les revenus de l'investissement sont réinvestis.

Informations complémentaires : Vous pouvez obtenir de plus amples informations sur le Compartiment, y compris le prospectus et les rapports financiers, gratuitement sur demande auprès de : Amundi Luxembourg S.A., 5, allée Scheffer 2520 Luxembourg, Luxembourg.

La Valeur nette des actifs du Compartiment est disponible sur www.amundi.lu

Dépositaire : Société Générale Luxembourg.

Quels sont les risques et qu'est-ce que cela pourrait me rapporter ?

INDICATEUR DE RISQUE



L'indicateur de risque part de l'hypothèse que vous gardez le produit pendant 3 ans.

L'indicateur synthétique de risque permet d'apprécier le niveau de risque de ce produit par rapport à d'autres. Il indique la probabilité que ce produit enregistre des pertes en cas de mouvements sur les marchés ou d'une impossibilité de notre part de vous payer.

Nous avons classé ce produit dans la catégorie de risque 2 sur 7, qui est une catégorie de risque basse. Autrement dit, les pertes potentielles liées aux futurs résultats du produit se situent à un niveau faible et, si la situation venait à se détériorer sur les marchés, il est très peu probable que notre capacité à vous payer en soit affectée.

Risques supplémentaires : Le risque de liquidité du marché peut accentuer la variation des performances du produit.

Ce produit ne prévoyant pas de protection contre les aléas de marché, vous pourriez perdre tout ou partie de votre investissement.

Outre les risques inclus dans l'indicateur de risque, d'autres risques peuvent influencer sur la performance du Compartiment. Veuillez vous reporter au prospectus d'Amundi S.F.

SCÉNARIOS DE PERFORMANCE

Les scénarios défavorable, intermédiaire et favorable présentés représentent des exemples utilisant les meilleure et pire performances, ainsi que la performance moyenne du Compartiment au cours des 10 dernières années. Les marchés pourraient évoluer très différemment à l'avenir. Le scénario de tensions montre ce que vous pourriez obtenir dans des situations de marché extrêmes.

Ce que vous obtiendrez de ce produit dépend des performances futures du marché. L'évolution future du marché est aléatoire et ne peut être prédite avec précision.

Période de détention recommandée : 3 ans			
Investissement 10 000 EUR			
Scénarios		Si vous sortez après	
		1 an	3 ans
Minimum	Il n'existe aucun rendement minimal garanti. Vous pourriez perdre tout ou une partie de votre investissement.		
Scénario de tensions	Ce que vous pourriez obtenir après déduction des coûts	7 810 €	8 260 €
	Rendement annuel moyen	-21,9 %	-6,2 %
Scénario défavorable	Ce que vous pourriez obtenir après déduction des coûts	8 920 €	8 790 €
	Rendement annuel moyen	-10,8 %	-4,2 %
Scénario intermédiaire	Ce que vous pourriez obtenir après déduction des coûts	9 560 €	9 590 €
	Rendement annuel moyen	-4,4 %	-1,4 %
Scénario favorable	Ce que vous pourriez obtenir après déduction des coûts	10 320 €	10 830 €
	Rendement annuel moyen	3,2 %	2,7 %

Les chiffres indiqués comprennent tous les coûts du produit lui-même, mais pas nécessairement tous les frais dus à votre conseiller ou distributeur. Ces chiffres ne tiennent pas compte de votre situation fiscale personnelle, qui peut également influencer sur les montants que vous recevrez.

Ce type de scénario s'est produit pour un investissement utilisant un mandataire approprié.

Scénario favorable : ce type de scénario s'est produit pour un investissement entre le 28/02/2022 et le 28/02/2025.

Scénario intermédiaire : ce type de scénario s'est produit pour un investissement entre le 30/04/2018 et le 30/04/2021

Scénario défavorable : ce type de scénario s'est produit pour un investissement entre le 31/03/2017 et le 31/03/2020.

Que se passe-t-il si Amundi Luxembourg S.A. n'est pas en mesure d'effectuer les versements ?

Un pool d'actifs distinct est investi et maintenu pour chaque Compartiment d'Amundi S.F. L'actif et le passif du Compartiment sont ségrégués de ceux des autres compartiments et de ceux de la Société de gestion, et il n'existe aucune responsabilité croisée entre eux. Le Compartiment ne serait pas responsable en cas de défaillance ou de manquement de la Société de gestion ou de l'un de ses prestataires de services délégués.

Que va me coûter cet investissement ?

Il se peut que la personne qui vous vend ce produit ou qui vous fournit des conseils à son sujet vous demande de payer des coûts supplémentaires. Si c'est le cas, cette personne vous informera au sujet de ces coûts et vous montrera l'incidence de ces coûts sur votre investissement.

COÛTS AU FIL DU TEMPS

Les tableaux présentent les montants prélevés sur votre investissement afin de couvrir les différents types de coûts. Ces montants dépendent du montant que vous investissez et du temps pendant lequel vous détenez le produit ainsi que de ses performances. Les montants indiqués ici sont des illustrations basées sur un exemple de montant d'investissement et différentes périodes d'investissement possibles.

Nous avons supposé :

- qu'au cours de la première année vous récupéreriez le montant que vous avez investi (rendement annuel de 0 %). Que pour les autres périodes de détention, le produit évolue de la manière indiquée dans le scénario intermédiaire.

- 10 000 EUR sont investis.

Investissement 10 000 EUR		
Scénarios	Si vous sortez après	
	1 an	3 ans*
Coûts totaux	653 €	973 €
Incidence des coûts annuels**	6,6 %	3,3 %

* Période de détention recommandée.

** Elle montre dans quelle mesure les coûts réduisent annuellement votre rendement au cours de la période de détention. Par exemple, elle montre que si vous sortez à la fin de la période de détention recommandée, il est prévu que votre rendement annuel moyen soit de 1,94 % avant déduction des coûts et de -1,39 % après cette déduction.

Ces chiffres comprennent les coûts de distribution maximaux que la personne vous vendant le produit peut vous facturer (5,00 % du montant investi / 500 EUR). Cette personne vous informera des coûts de distribution réels.

Si vous avez investi dans ce produit dans le cadre d'un contrat d'assurance, les coûts indiqués n'incluent pas les coûts supplémentaires que vous pourriez éventuellement supporter.

COMPOSITION DES COÛTS

Coûts ponctuels à l'entrée ou à la sortie		Si vous sortez après 1 an
Coûts d'entrée	Cela comprend les coûts de distribution de 5,00 % du montant investi. C'est le maximum qui vous sera facturé. La personne qui vous vend le produit vous informera du coût réel.	Jusqu'à 500 EUR
Coûts de sortie	Nous ne facturons pas de coûts de sortie pour ce produit, mais la personne qui vous vend le produit peut le faire.	0,00 EUR
Coûts récurrents prélevés chaque année		
Frais de gestion et autres frais administratifs ou d'exploitation	0,83 % de la valeur de votre investissement par an. Ce pourcentage se base sur les coûts réels au cours de l'année dernière.	78,85 EUR
Coûts de transaction	0,74 % de la valeur de votre investissement par an. Il s'agit d'une estimation des coûts d'achat et de vente des investissements sous-jacents au produit. Le montant réel dépend de la quantité que nous achetons et vendons.	70,34 EUR
Coûts accessoires prélevés sous certaines conditions spécifiques		
Commissions liées aux résultats	15,00 % annuel de performance au-delà de celle de l'actif de référence, l'Indice ESTR (Euro Short-Term Rate) + 100 BPS. Le calcul s'applique à chaque date de calcul de la Valeur nette des actifs conformément aux conditions décrites dans le prospectus. Les sous-performances passées au cours des 5 dernières années doivent être compensées avant qu'une nouvelle provision au titre de la commission de performance puisse être enregistrée. Le montant réel varie en fonction de la performance de votre investissement. L'estimation des coûts cumulés ci-dessus inclut la moyenne des 5 dernières années. La commission de performance est payée même si la performance de l'action sur la période d'observation de la performance est négative, tout en restant supérieure à la performance de l'Actif de référence.	4,75 EUR

Combien de temps dois-je le conserver, et puis-je retirer de l'argent de façon anticipée ?

Période de détention recommandée : 3 ans, est basée sur notre évaluation des caractéristiques de risque et de rémunération et des coûts du Compartiment.

Ce produit est conçu pour un investissement à moyen terme ; vous devez être prêt à conserver votre investissement pendant au moins 3 ans. Vous pouvez obtenir le remboursement de votre investissement à tout moment ou le détenir plus longtemps.

Calendrier des ordres : Les ordres de rachat d'actions doivent être reçus avant 14 h 00, heure de Luxembourg, le Jour d'évaluation. Veuillez vous reporter au Prospectus d'Amundi S.F. pour de plus amples informations concernant les rachats.

Vous pouvez échanger des parts du Compartiment contre des parts d'autres compartiments d'Amundi S.F. conformément au prospectus d'Amundi S.F.

Comment puis-je formuler une réclamation ?

Si vous avez des réclamations, vous pouvez :

- Appeler notre hotline dédiée aux réclamations au +352 2686 8001
- Envoyer un courrier à Amundi Luxembourg S.A., Service clients, 5 allée Scheffer, 2520 Luxembourg, Luxembourg
- Envoyer un e-mail à info@amundi.com

Dans le cas d'une réclamation, vous devez indiquer clairement vos coordonnées (nom, adresse, numéro de téléphone ou adresse e-mail) et fournir une brève explication de votre réclamation. Vous trouverez davantage d'informations sur notre site Internet www.amundi.lu.

Si vous avez une réclamation au sujet de la personne qui vous a conseillé ce produit ou qui vous l'a vendu, vous devez vous rapprocher d'elle pour obtenir toutes les informations concernant la démarche à suivre pour faire une réclamation.

Autres informations pertinentes

Vous trouverez le prospectus, les statuts, les documents d'informations clés pour l'investisseur, les avis aux investisseurs, les rapports financiers et d'autres documents d'informations relatifs au Compartiment, y compris les diverses politiques publiées du Compartiment, sur notre site Internet www.amundi.lu. Vous pouvez également demander une copie de ces documents au siège social de la Société de gestion.

Performance passée : Vous pouvez télécharger les performances passées du Compartiment au cours des 10 dernières années sur www.amundi.lu.

Scénarios de performance : Vous pouvez consulter les scénarios de performance précédents mis à jour chaque mois sur www.amundi.lu.

Produit

Amundi S&P World Information Technology Screened UCITS ETF Acc

Un Compartiment d'AMUNDI ETF ICAV

IE000E7E19P0 - Devise : EUR

Ce Compartiment est agréé en Irlande.

Société de gestion : Amundi Ireland Limited (ci-après : « nous »), membre du Groupe de sociétés Amundi, est agréé en Irlande et réglementé par la Banque centrale d'Irlande.

La CBI est chargée du contrôle d'Amundi Luxembourg S.A. pour ce qui concerne ce Document d'informations clés.

Pour de plus amples informations, veuillez consulter le site www.amundi.ie ou appeler le 01-4802000.

Ce document a été publié le 01/05/2025.

En quoi consiste ce produit ?

Type : Actions d'un compartiment d'AMUNDI ETF ICAV, un organisme de placement collectif en valeurs mobilières (OPCVM), constitué en tant que ICAV.

Durée : La durée du Compartiment est illimitée. La Société de gestion peut dissoudre le fonds par liquidation ou par fusion avec un autre fonds conformément aux exigences légales.

Objectifs :

Le Compartiment est géré passivement.

L'objectif du Compartiment est de répliquer la performance de l'Indice S&P World Information Technology Weighted & Screened (l'« Indice »). Le niveau prévu d'écart de suivi dans des conditions normales du marché est indiqué dans le prospectus du Compartiment.

Le Compartiment promeut les caractéristiques environnementales et/ou sociales en répliquant, entre autres, un Indice intégrant une évaluation environnementale, sociale et de gouvernance (ESG).

L'Indice est un indice d'actions qui mesure la performance des titres de participation admissibles par rapport à l'Indice S&P World Information Technology (l'« Indice parent »). L'Indice parent est conçu pour mesurer la performance des grandes et moyennes sociétés de services informatiques sur les marchés développés, à l'exclusion de la Corée, qui représentent environ 85 % du capital total disponible. Les sociétés de services informatiques sont identifiées par référence à la classification GICS. Le secteur informatique comprend les sociétés qui proposent des logiciels et des services informatiques, les fabricants et les distributeurs de matériel et d'équipements technologiques tels que les équipements de communication, les téléphones cellulaires, les ordinateurs, les équipements électroniques et les semi-conducteurs. L'Indice est sélectionné et pondéré pour améliorer les profils ESG et réduire l'intensité des émissions de carbone, le tout par rapport à l'Indice parent. L'Indice applique plusieurs filtres ESG (par exemple, des filtres d'exclusion pour exclure les sociétés impliquées dans des activités commerciales controversées (par exemple, les armes controversées) ou impliquées dans des controverses ESG) et des contraintes d'optimisation (réduction de l'intensité des GES et note ESG de S&P Global identique ou amélioration de cette note par rapport à l'Indice parent).

L'Indice est un indice de rendement total net, ce qui signifie que les dividendes nets d'impôt payés par les composants de l'indice sont inclus dans le rendement de l'Indice. De plus amples informations sur la composition de l'Indice et ses règles de fonctionnement sont disponibles dans le prospectus et sur le site Internet <https://www.spglobal.com/spdji/en/supplemental-data/europe>

La valeur de l'Indice est disponible via Bloomberg (SPDSETUN).

L'exposition à l'Indice sera obtenue par le biais d'une réplification directe, principalement en investissant directement dans des valeurs mobilières et/ou d'autres actifs éligibles représentant les composants de l'Indice dans une proportion extrêmement proche de leur proportion dans l'Indice.

Le Gestionnaire d'investissement pourra utiliser des instruments dérivés afin de gérer les entrées et sorties de capitaux et des dérivés qui se rapportent à l'Indice ou à ses composants, à des fins d'investissement et/ou de gestion efficace du portefeuille. Afin de générer des revenus supplémentaires pour compenser ses coûts, le Compartiment peut également conclure des opérations de prêt de titres.

Investisseur de détail visé : Ce produit est destiné aux investisseurs ayant une connaissance de base et une expérience limitée ou inexistante en matière d'investissement dans des fonds, cherchant à accroître la valeur de leur investissement sur la période de détention recommandée et pouvant supporter des pertes allant jusqu'au montant investi.

Remboursement et opérations de rachat : Les actions du Compartiment sont cotées et négociées sur une ou plusieurs bourses de valeurs. Dans des circonstances normales, vous pouvez négocier des actions pendant les heures de négociation des bourses. Seuls les participants autorisés (par exemple, des institutions financières sélectionnées) peuvent négocier des actions directement avec le Compartiment sur le marché primaire. De plus amples détails sont fournis dans le prospectus AMUNDI ETF ICAV.

Politique de distribution : Comme il s'agit d'une catégorie d'actions de non-distribution, les revenus de l'investissement sont réinvestis. L'action de capitalisation conserve automatiquement, et réinvestit, tout le revenu attribuable au sein du Compartiment, accumulant ainsi de la valeur dans le cours des actions de capitalisation.

Informations complémentaires : Vous pouvez obtenir de plus amples informations sur le Compartiment, y compris le prospectus et les rapports financiers, gratuitement sur demande auprès de : Amundi Ireland Limited à AMUNDI IRELAND LIMITED, One George's Quay Plaza, George's Quay, Dublin 2, Irlande.

La Valeur nette des actifs du Compartiment est disponible sur www.amundi.ie

Dépositaire : HSBC Continental Europe.

Quels sont les risques et qu'est-ce que cela pourrait me rapporter ?

INDICATEUR DE RISQUE



L'indicateur de risque part de l'hypothèse que vous gardez le produit pendant 5 ans.

Risque plus faible

Risque plus élevé

L'indicateur synthétique de risque permet d'apprécier le niveau de risque de ce produit par rapport à d'autres. Il indique la probabilité que ce produit enregistre des pertes en cas de mouvements sur les marchés ou d'une impossibilité de notre part de vous payer.

Nous avons classé ce produit dans la catégorie de risque 5 sur 7, qui est une catégorie de risque entre moyenne et élevée. Autrement dit, les pertes potentielles liées aux futurs résultats du produit se situent à un niveau entre moyen et élevé et, si la situation venait à se détériorer sur les marchés, il est probable que notre capacité à vous payer en soit affectée.

Risques supplémentaires : Le risque de liquidité du marché peut accentuer la variation des performances du produit.

Ce produit ne prévoyant pas de protection contre les aléas de marché, vous pourriez perdre tout ou partie de votre investissement.

Outre les risques inclus dans l'indicateur de risque, d'autres risques peuvent influencer sur la performance du Compartiment. Veuillez vous reporter au prospectus d'AMUNDI ETF ICAV.

SCÉNARIOS DE PERFORMANCE

Les scénarios défavorable, intermédiaire et favorable présentés représentent des exemples utilisant les meilleure et pire performances, ainsi que la performance moyenne du Compartiment au cours des 10 dernières années. Les marchés pourraient évoluer très différemment à l'avenir. Le scénario de tensions montre ce que vous pourriez obtenir dans des situations de marché extrêmes.

Ce que vous obtiendrez de ce produit dépend des performances futures du marché. L'évolution future du marché est aléatoire et ne peut être prédite avec précision.

Période de détention recommandée : 5 ans			
Investissement 10 000 EUR			
Scénarios		Si vous sortez après	
		1 an	5 ans
Minimum	Il n'existe aucun rendement minimal garanti. Vous pourriez perdre tout ou une partie de votre investissement.		
Scénario de tensions	Ce que vous pourriez obtenir après déduction des coûts	2 570 €	2 170 €
	Rendement annuel moyen	-74,3 %	-26,3 %
Scénario défavorable	Ce que vous pourriez obtenir après déduction des coûts	7 340 €	9 670 €
	Rendement annuel moyen	-26,6 %	-0,7 %
Scénario intermédiaire	Ce que vous pourriez obtenir après déduction des coûts	12 470 €	27 470 €
	Rendement annuel moyen	24,7 %	22,4 %
Scénario favorable	Ce que vous pourriez obtenir après déduction des coûts	15 940 €	33 770 €
	Rendement annuel moyen	59,4 %	27,6 %

Les chiffres indiqués comprennent tous les coûts du produit lui-même, mais pas nécessairement tous les frais dus à votre conseiller ou distributeur. Ces chiffres ne tiennent pas compte de votre situation fiscale personnelle, qui peut également influencer sur les montants que vous recevrez.

Ce type de scénario s'est produit pour un investissement utilisant un mandataire approprié.

Scénario favorable : ce type de scénario s'est produit pour un investissement entre le 30/11/2016 et le 30/11/2021.

Scénario intermédiaire : ce type de scénario s'est produit pour un investissement entre le 31/03/2020 et le 31/03/2025

Scénario défavorable : ce type de scénario s'est produit pour un investissement entre le 28/03/2024 et le 30/04/2025.

Que se passe-t-il si Amundi Ireland Limited n'est pas en mesure d'effectuer les versements ?

Un pool d'actifs distinct est investi et maintenu pour chaque Compartiment d'AMUNDI ETF ICAV. L'actif et le passif du Compartiment sont ségrégués de ceux des autres compartiments et de ceux de la Société de gestion, et il n'existe aucune responsabilité croisée entre eux. Le Compartiment ne serait pas responsable en cas de défaillance ou de manquement de la Société de gestion ou de l'un de ses prestataires de services délégués.

Que va me coûter cet investissement ?

Il se peut que la personne qui vous vend ce produit ou qui vous fournit des conseils à son sujet vous demande de payer des coûts supplémentaires. Si c'est le cas, cette personne vous informera au sujet de ces coûts et vous montrera l'incidence de ces coûts sur votre investissement.

COÛTS AU FIL DU TEMPS

Les tableaux présentent les montants prélevés sur votre investissement afin de couvrir les différents types de coûts. Ces montants dépendent du montant que vous investissez et du temps pendant lequel vous détenez le produit. Les montants indiqués ici sont des illustrations basées sur un exemple de montant d'investissement et différentes périodes d'investissement possibles.

Nous avons supposé :

- qu'au cours de la première année vous récupérez le montant que vous avez investi (rendement annuel de 0 %). Que pour les autres périodes de détention, le produit évolue de la manière indiquée dans le scénario intermédiaire.

- 10 000 EUR sont investis.

Investissement 10 000 EUR		
Scénarios	Si vous sortez après	
	1 an	5 ans*
Coûts totaux	19 €	266 €
Incidence des coûts annuels**	0,2 %	0,2 %

* Période de détention recommandée.

** Elle montre dans quelle mesure les coûts réduisent annuellement votre rendement au cours de la période de détention. Par exemple, elle montre que si vous sortez à la fin de la période de détention recommandée, il est prévu que votre rendement annuel moyen soit de 22,63 % avant déduction des coûts et de 22,40 % après cette déduction.

Nous ne facturons pas de coût d'entrée

Si vous avez investi dans ce produit dans le cadre d'un contrat d'assurance, les coûts indiqués n'incluent pas les coûts supplémentaires que vous pourriez éventuellement supporter.

COMPOSITION DES COÛTS

Coûts ponctuels à l'entrée ou à la sortie		Si vous sortez après 1 an
Coûts d'entrée*	Nous ne facturons pas de coûts d'entrée.	Jusqu'à 0 EUR
Coûts de sortie*	Nous ne facturons pas de coûts de sortie pour ce produit, mais la personne qui vous vend le produit peut le faire.	0,00 EUR
Coûts récurrents prélevés chaque année		
Frais de gestion et autres frais administratifs ou d'exploitation	0,18 % de la valeur de votre investissement par an. Ce pourcentage se base sur les coûts réels au cours de l'année dernière.	18,00 EUR
Coûts de transaction	0,01 % de la valeur de votre investissement par an. Il s'agit d'une estimation des coûts d'achat et de vente des investissements sous-jacents au produit. Le montant réel dépend de la quantité que nous achetons et vendons.	1,33 EUR
Coûts accessoires prélevés sous certaines conditions spécifiques		
Commissions liées aux résultats	Aucune commission liée aux résultats n'existe pour ce produit.	0,00 EUR

* Marché secondaire : dans la mesure où le Compartiment est un ETF, les Investisseurs qui ne sont pas des Participants autorisés ne pourront généralement acheter ou vendre des actions que sur le marché secondaire. Par conséquent, les investisseurs paieront des frais de courtage et/ou des coûts de transaction concernant leurs transactions en bourse. Ces frais de courtage et/ou coûts de transaction ne sont ni facturés ni payables par le Compartiment ou la Société de gestion, mais par l'intermédiaire de l'investisseur même. En outre, les investisseurs peuvent également devoir supporter des écarts acheteur-vendeur (« bid-ask spreads »), c'est-à-dire la différence entre les cours auxquels les actions peuvent être achetées et vendues.

Marché primaire : les Participants autorisés qui négocient directement avec le Fonds paieront les coûts de transaction liés au marché primaire.

Combien de temps dois-je le conserver, et puis-je retirer de l'argent de façon anticipée ?

Période de détention recommandée : 5 ans, est basée sur notre évaluation des caractéristiques de risque et de rémunération et des coûts du Compartiment.

Ce produit est conçu pour un investissement à moyen terme ; vous devez être prêt à conserver votre investissement pendant au moins 5 ans. Vous pouvez obtenir le remboursement de votre investissement à tout moment ou le détenir plus longtemps.

Calendrier des ordres : Vous trouverez plus de détails sur la fréquence des transactions dans la section « En quoi consiste ce produit ? ». Veuillez consulter la section « Que va me coûter cet investissement ? » pour plus de détails sur les frais de sortie.

Comment puis-je formuler une réclamation ?

Si vous avez des réclamations, vous pouvez :

- Appeler notre hotline dédiée aux réclamations au 01-4802000
- Envoyer un courrier à Amundi Ireland Limited à l'adresse One George's Quay Plaza, George's Quay, Dublin, Irlande
- Envoyer un e-mail à AILComplaints@amundi.com

Dans le cas d'une réclamation, vous devez indiquer clairement vos coordonnées (nom, adresse, numéro de téléphone ou adresse e-mail) et fournir une brève explication de votre réclamation. Vous trouverez davantage d'informations sur notre site Internet www.amundi.ie.

Si vous avez une réclamation au sujet de la personne qui vous a conseillé ce produit ou qui vous l'a vendu, vous devez vous rapprocher d'elle pour obtenir toutes les informations concernant la démarche à suivre pour faire une réclamation.

Autres informations pertinentes

Vous trouverez le prospectus, les statuts, les documents d'informations clés pour l'investisseur, les rapports financiers et d'autres documents d'informations relatifs au Compartiment, y compris les diverses politiques publiées du Compartiment, sur notre site Internet www.amundi.ie. Vous pouvez également demander une copie de ces documents au siège social de la Société de gestion.

Performance passée : Vous pouvez télécharger les performances passées du Compartiment au cours des 5 dernières années sur www.amundi.ie.

Scénarios de performance : Vous pouvez consulter les scénarios de performance précédents mis à jour chaque mois sur www.amundi.ie.

Produit**Amundi S&P World Financials Screened UCITS ETF Acc**

Un Compartiment d'AMUNDI ETF ICAV

IE000KYX7IP4 - Devise : EUR

Ce Compartiment est agréé en Irlande.

Société de gestion : Amundi Ireland Limited (ci-après : « nous »), membre du Groupe de sociétés Amundi, est agréé en Irlande et réglementé par la Banque centrale d'Irlande.

La CBI est chargée du contrôle d'Amundi Ireland Limited pour ce qui concerne ce Document d'informations clés.

Pour de plus amples informations, veuillez consulter le site www.amundi.ie ou appeler le 01-4802000.

Ce document a été publié le 11/07/2025.

En quoi consiste ce produit ?**Type :** Actions d'un compartiment d'AMUNDI ETF ICAV, un organisme de placement collectif en valeurs mobilières (OPCVM), constitué en tant que ICAV.**Durée :** La durée du Compartiment est illimitée. La Société de gestion peut dissoudre le fonds par liquidation ou par fusion avec un autre fonds conformément aux exigences légales.**Objectifs :**

Le Compartiment est géré passivement.

L'objectif du Compartiment est de répliquer la performance de l'Indice S&P World Financials Weighted & Screened (l'« Indice »). Le niveau prévu d'écart de suivi dans des conditions normales du marché est indiqué dans le prospectus du Compartiment.

Le Compartiment promeut les caractéristiques environnementales et/ou sociales en répliquant, entre autres, un Indice intégrant une évaluation environnementale, sociale et de gouvernance (ESG).

L'Indice est un indice d'actions qui mesure la performance des titres de participation admissibles par rapport à l'Indice S&P World Financials (l'« Indice parent »). L'Indice parent est conçu pour mesurer la performance des grandes et moyennes sociétés de services financiers sur les marchés développés, à l'exclusion de la Corée, qui représentent environ 85 % du capital total disponible. Les sociétés de services financiers sont identifiées par référence à la classification GICS. Le secteur financier comprend des sociétés actives dans la banque, l'épargne et les emprunts hypothécaires, la finance spécialisée, les prêts à la consommation, la gestion d'actifs et les activités de garde, d'investissement et de courtage et d'assurance. Il comprend également les données et échanges financiers ainsi que les prêts hypothécaires REIT. L'Indice est sélectionné et pondéré pour améliorer les profils ESG et réduire l'intensité des émissions de carbone, le tout par rapport à l'Indice parent. L'Indice applique plusieurs filtres ESG (par exemple, des filtres d'exclusion pour exclure les sociétés impliquées dans des activités commerciales controversées (par exemple, les armes controversées) ou impliquées dans des controverses ESG) et des contraintes d'optimisation (réduction de l'intensité des GES et note ESG de S&P Global identique ou amélioration de cette note par rapport à l'Indice parent).

L'Indice est un indice de rendement total net, ce qui signifie que les dividendes nets d'impôt payés par les composants de l'indice sont inclus dans le rendement de l'Indice. De plus amples informations sur la composition de l'Indice et ses règles de fonctionnement sont disponibles dans le prospectus et à l'adresse :

<https://www.spglobal.com/spdji/en/supplemental-data/europe>

La valeur de l'Indice est disponible via Bloomberg (SPDSEFUN).

L'exposition à l'Indice sera obtenue par le biais d'une réplification directe, principalement en investissant directement dans des valeurs mobilières et/ou d'autres actifs éligibles représentant les composants de l'Indice dans une proportion extrêmement proche de leur proportion dans l'Indice.

Le Gestionnaire d'investissement pourra utiliser des instruments dérivés afin de gérer les entrées et sorties de capitaux et des dérivés qui se rapportent à l'Indice ou à ses composants, à des fins d'investissement et/ou de gestion efficace du portefeuille. Afin de générer des revenus supplémentaires pour compenser ses coûts, le Compartiment peut également conclure des opérations de prêt de titres.

Investisseur de détail visé : Ce produit est destiné aux investisseurs ayant une connaissance de base et une expérience limitée ou inexistante en matière d'investissement dans des fonds, cherchant à accroître la valeur de leur investissement sur la période de détention recommandée et pouvant supporter des pertes allant jusqu'au montant investi.**Remboursement et opérations de rachat :** Les actions du Compartiment sont cotées et négociées sur une ou plusieurs bourses de valeurs. Dans des circonstances normales, vous pouvez négocier des actions pendant les heures de négociation des bourses. Seuls les participants autorisés (par exemple, des institutions financières sélectionnées) peuvent négocier des actions directement avec le Compartiment sur le marché primaire. De plus amples détails sont fournis dans le prospectus AMUNDI ETF ICAV.**Politique de distribution :** Comme il s'agit d'une catégorie d'actions de non-distribution, les revenus de l'investissement sont réinvestis. L'action de capitalisation conserve automatiquement, et réinvestit, tout le revenu attribuable au sein du Compartiment, accumulant ainsi de la valeur dans le cours des actions de capitalisation.**Informations complémentaires :** Vous pouvez obtenir de plus amples informations sur le Compartiment, y compris le prospectus et les rapports financiers, gratuitement sur demande auprès de : Amundi Ireland Limited à AMUNDI IRELAND LIMITED, One George's Quay Plaza, George's Quay, Dublin 2, Irlande.La Valeur nette des actifs du Compartiment est disponible sur www.amundi.ie**Dépositaire :** HSBC Continental Europe.

Quels sont les risques et qu'est-ce que cela pourrait me rapporter ?

INDICATEUR DE RISQUE



L'indicateur de risque part de l'hypothèse que vous gardez le produit pendant 5 ans.

Risque plus faible

Risque plus élevé

L'indicateur synthétique de risque permet d'apprécier le niveau de risque de ce produit par rapport à d'autres. Il indique la probabilité que ce produit enregistre des pertes en cas de mouvements sur les marchés ou d'une impossibilité de notre part de vous payer.

Nous avons classé ce produit dans la catégorie de risque 4 sur 7, qui est une catégorie de risque moyenne. Autrement dit, les pertes potentielles liées aux futurs résultats du produit se situent à un niveau moyen et, si la situation venait à se détériorer sur les marchés, il est possible que notre capacité à vous payer en soit affectée.

Risques supplémentaires : Le risque de liquidité du marché peut accentuer la variation des performances du produit.

Ce produit ne prévoyant pas de protection contre les aléas de marché, vous pourriez perdre tout ou partie de votre investissement.

Outre les risques inclus dans l'indicateur de risque, d'autres risques peuvent influencer sur la performance du Compartiment. Veuillez vous reporter au prospectus d'AMUNDI ETF ICAV.

SCÉNARIOS DE PERFORMANCE

Les scénarios défavorable, intermédiaire et favorable présentés représentent des exemples utilisant les meilleure et pire performances, ainsi que la performance moyenne du Compartiment au cours des 10 dernières années. Les marchés pourraient évoluer très différemment à l'avenir. Le scénario de tensions montre ce que vous pourriez obtenir dans des situations de marché extrêmes.

Ce que vous obtiendrez de ce produit dépend des performances futures du marché. L'évolution future du marché est aléatoire et ne peut être prédite avec précision.

Période de détention recommandée : 5 ans			
Investissement 10 000 EUR			
Scénarios		Si vous sortez après	
		1 an	5 ans
Minimum	Il n'existe aucun rendement minimal garanti. Vous pourriez perdre tout ou une partie de votre investissement.		
Scénario de tensions	Ce que vous pourriez obtenir après déduction des coûts	4 200 €	3 760 €
	Rendement annuel moyen	-58,0 %	-17,8 %
Scénario défavorable	Ce que vous pourriez obtenir après déduction des coûts	7 780 €	9 160 €
	Rendement annuel moyen	-22,2 %	-1,7 %
Scénario intermédiaire	Ce que vous pourriez obtenir après déduction des coûts	10 780 €	14 390 €
	Rendement annuel moyen	7,8 %	7,6 %
Scénario favorable	Ce que vous pourriez obtenir après déduction des coûts	16 470 €	25 840 €
	Rendement annuel moyen	64,7 %	20,9 %

Les chiffres indiqués comprennent tous les coûts du produit lui-même, mais pas nécessairement tous les frais dus à votre conseiller ou distributeur. Ces chiffres ne tiennent pas compte de votre situation fiscale personnelle, qui peut également influencer sur les montants que vous recevrez.

Ce type de scénario s'est produit pour un investissement utilisant un mandataire approprié.

Scénario favorable : ce type de scénario s'est produit pour un investissement entre le 31/03/2020 et le 31/03/2025.

Scénario intermédiaire : ce type de scénario s'est produit pour un investissement entre le 30/11/2018 et le 30/11/2023

Scénario défavorable : ce type de scénario s'est produit pour un investissement entre le 31/07/2015 et le 31/07/2020.

Que se passe-t-il si Amundi Ireland Limited n'est pas en mesure d'effectuer les versements ?

Un pool d'actifs distinct est investi et maintenu pour chaque Compartiment d'AMUNDI ETF ICAV. L'actif et le passif du Compartiment sont ségrégués de ceux des autres compartiments et de ceux de la Société de gestion, et il n'existe aucune responsabilité croisée entre eux. Le Compartiment ne serait pas responsable en cas de défaillance ou de manquement de la Société de gestion ou de l'un de ses prestataires de services délégués.

Que va me coûter cet investissement ?

Il se peut que la personne qui vous vend ce produit ou qui vous fournit des conseils à son sujet vous demande de payer des coûts supplémentaires. Si c'est le cas, cette personne vous informera au sujet de ces coûts et vous montrera l'incidence de ces coûts sur votre investissement.

COÛTS AU FIL DU TEMPS

Les tableaux présentent les montants prélevés sur votre investissement afin de couvrir les différents types de coûts. Ces montants dépendent du montant que vous investissez et du temps pendant lequel vous détenez le produit. Les montants indiqués ici sont des illustrations basées sur un exemple de montant d'investissement et différentes périodes d'investissement possibles.

Nous avons supposé :

- qu'au cours de la première année vous récupérez le montant que vous avez investi (rendement annuel de 0 %). Que pour les autres périodes de détention, le produit évolue de la manière indiquée dans le scénario intermédiaire.

- 10 000 EUR sont investis.

Investissement 10 000 EUR

Scénarios	Si vous sortez après	
	1 an	5 ans*
Coûts totaux	28 €	208 €
Incidence des coûts annuels**	0,3 %	0,3 %

* Période de détention recommandée.

** Elle montre dans quelle mesure les coûts réduisent annuellement votre rendement au cours de la période de détention. Par exemple, elle montre que si vous sortez à la fin de la période de détention recommandée, il est prévu que votre rendement annuel moyen soit de 7,86 % avant déduction des coûts et de 7,55 % après cette déduction.

Nous ne facturons pas de coût d'entrée

Si vous avez investi dans ce produit dans le cadre d'un contrat d'assurance, les coûts indiqués n'incluent pas les coûts supplémentaires que vous pourriez éventuellement supporter.

COMPOSITION DES COÛTS

Coûts ponctuels à l'entrée ou à la sortie		Si vous sortez après 1 an
Coûts d'entrée*	Nous ne facturons pas de coûts d'entrée.	Jusqu'à 0 EUR
Coûts de sortie*	Nous ne facturons pas de coûts de sortie pour ce produit, mais la personne qui vous vend le produit peut le faire.	0,00 EUR
Coûts récurrents prélevés chaque année		
Frais de gestion et autres frais administratifs ou d'exploitation	0,18 % de la valeur de votre investissement par an. Ce pourcentage se base sur les coûts réels au cours de l'année dernière.	18,00 EUR
Coûts de transaction	0,11 % de la valeur de votre investissement par an. Il s'agit d'une estimation des coûts d'achat et de vente des investissements sous-jacents au produit. Le montant réel dépend de la quantité que nous achetons et vendons.	10,87 EUR
Coûts accessoires prélevés sous certaines conditions spécifiques		
Commissions liées aux résultats	Aucune commission liée aux résultats n'existe pour ce produit.	0,00 EUR

* Marché secondaire : dans la mesure où le Compartiment est un ETF, les Investisseurs qui ne sont pas des Participants autorisés ne pourront généralement acheter ou vendre des actions que sur le marché secondaire. Par conséquent, les investisseurs paieront des frais de courtage et/ou des coûts de transaction concernant leurs transactions en bourse. Ces frais de courtage et/ou coûts de transaction ne sont ni facturés ni payables par le Compartiment ou la Société de gestion, mais par l'intermédiaire de l'investisseur même. En outre, les investisseurs peuvent également devoir supporter des écarts acheteur-vendeur (« bid-ask spreads »), c'est-à-dire la différence entre les cours auxquels les actions peuvent être achetées et vendues.

Marché primaire : les Participants autorisés qui négocient directement avec le Fonds paieront les coûts de transaction liés au marché primaire.

Combien de temps dois-je le conserver, et puis-je retirer de l'argent de façon anticipée ?

Période de détention recommandée : 5 ans, est basée sur notre évaluation des caractéristiques de risque et de rémunération et des coûts du Compartiment.

Ce produit est conçu pour un investissement à moyen terme ; vous devez être prêt à conserver votre investissement pendant au moins 5 ans. Vous pouvez obtenir le remboursement de votre investissement à tout moment ou le détenir plus longtemps.

Calendrier des ordres : Vous trouverez plus de détails sur la fréquence des transactions dans la section « En quoi consiste ce produit ? ». Veuillez consulter la section « Que va me coûter cet investissement ? » pour plus de détails sur les frais de sortie.

Comment puis-je formuler une réclamation ?

Si vous avez des réclamations, vous pouvez :

- Appeler notre hotline dédiée aux réclamations au 01-4802000
- Envoyer un courrier à Amundi Ireland Limited à l'adresse One George's Quay Plaza, George's Quay, Dublin, Irlande
- Envoyer un e-mail à AILComplaints@amundi.com

Dans le cas d'une réclamation, vous devez indiquer clairement vos coordonnées (nom, adresse, numéro de téléphone ou adresse e-mail) et fournir une brève explication de votre réclamation. Vous trouverez davantage d'informations sur notre site Internet www.amundi.ie.

Si vous avez une réclamation au sujet de la personne qui vous a conseillé ce produit ou qui vous l'a vendu, vous devez vous rapprocher d'elle pour obtenir toutes les informations concernant la démarche à suivre pour faire une réclamation.

Autres informations pertinentes

Vous trouverez le prospectus, les statuts, les documents d'informations clés pour l'investisseur, les rapports financiers et d'autres documents d'informations relatifs au Compartiment, y compris les diverses politiques publiées du Compartiment, sur notre site Internet www.amundi.ie. Vous pouvez également demander une copie de ces documents au siège social de la Société de gestion.

Performance passée : Vous pouvez télécharger les performances passées du Compartiment au cours des 5 dernières années sur www.amundi.ie.

Scénarios de performance : Vous pouvez consulter les scénarios de performance précédents mis à jour chaque mois sur www.amundi.ie.

Produit

Amundi S&P Eurozone Climate Paris Aligned UCITS ETF Acc

Un Compartiment de MULTI UNITS LUXEMBOURG

LU2195226068 - Devise : EUR

Ce Compartiment est agréé au Luxembourg.

Société de gestion : Amundi Luxembourg S.A. (ci-après : « nous »), membre du groupe Amundi, est agréé au Luxembourg et réglementé par la Commission de surveillance du secteur financier (CSSF).

Le CSSF est chargé du contrôle d'Amundi Luxembourg S.A. en ce qui concerne ce Document d'informations clés.

Pour de plus amples informations, veuillez consulter www.amundi.lu ou appeler le +352 2686 8001.

Ce document a été publié le 15/12/2025.

En quoi consiste ce produit ?

Type : Actions d'un Compartiment de MULTI UNITS LUXEMBOURG, un organisme de placement collectif en valeurs mobilières (OPCVM), constitué en tant que SICAV.

Durée : La durée du Compartiment est illimitée. La Société de gestion peut dissoudre le fonds par liquidation ou par fusion avec un autre fonds conformément aux exigences légales.

Objectifs : Le Fonds est un OPCVM indiciel géré passivement.

Le Fonds a pour objectif d'investissement de répliquer l'évolution, à la fois à la hausse et à la baisse, de l'Indice S&P Eurozone LargeMidCap PAB ESG Index (EUR) NTR (l'« Indice de référence ») libellé en euros, tout en minimisant la volatilité des écarts entre le rendement du Fonds et le rendement de l'Indice de référence (l'« Écart de suivi »). Le niveau prévu d'écart de suivi dans les conditions normales du marché est indiqué dans le prospectus.

L'Indice de référence est représentatif de la performance des titres de participation admissibles par rapport à l'Indice S&P Eurozone LargeMidCap (l'« Indice parent ») sélectionnés et pondérés pour être collectivement compatibles avec un scénario de réchauffement climatique de 1,5°C. La stratégie de pondération vise à minimiser par l'optimisation la différence de pondération des constituants par rapport à l'Indice parent tout en fournissant simultanément un large éventail d'objectifs climatiques couvrant le risque de transition (par exemple un taux minimal d'auto-décarbonisation de l'intensité des émissions de gaz à effet de serre qui équivaut à au moins 7 % en moyenne par an), les opportunités de changement climatique (grâce à une part de revenu vert-brun sensiblement plus élevée) et le risque physique (grâce à une exposition réduite aux risques physiques liés au changement climatique à l'aide de l'ensemble de données sur les risques physiques de Trucost, tel que défini dans la méthodologie de l'Indice de référence). L'Indice de référence vise à satisfaire et à maintenir les critères établis par les Informations ESG du Groupe d'experts techniques (« TEG ») de l'Union européenne sur le Benchmark climatique, afin de se qualifier en tant qu'Indice de référence aligné sur l'Accord de Paris (« EU PAB »). Pour de plus amples informations concernant les exclusions appliquées par l'Indice de référence conformément aux indices de référence de l'UE alignés sur l'Accord de Paris, veuillez consulter la section du Prospectus intitulée « Directives concernant les dénominations des fonds contenant des termes liés aux critères ESG ou à la durabilité ».

Le Fonds suit une approche extra-financière qui permet de réduire d'au moins 50 % l'intensité globale des émissions de gaz à effet de serre par rapport à l'Indice parent. Pour de plus amples informations sur les objectifs environnementaux, sociaux et de gouvernance (ESG) généraux et spécifiques visés par le Fonds, veuillez consulter le Code de transparence du Fonds, disponible à l'adresse <https://www.amundiief.com/>.

Les limites de la méthodologie de l'Indice de référence sont décrites dans le prospectus du Fonds au moyen de facteurs de risque, tels que le retrait de l'étiquette UE PAB ou le risque lié aux données sur le carbone utilisées dans la méthodologie de l'Indice de référence.

L'analyse des émissions actuelles et futures de gaz à effet de serre des sociétés est en partie fondée sur des données, des modèles et des estimations déclaratifs. Dans l'état actuel des données disponibles, toutes les données sur les émissions de gaz à effet de serre ne sont pas disponibles, et certaines sont basées sur des modèles (en particulier celles liées au scope 3 qui comprend toutes les émissions de gaz à effet de serre qui ne sont pas directement liées à la fabrication d'un produit). La méthodologie de l'Indice de référence n'empêche pas d'incorporer les titres des sociétés émettant des gaz à effet de serre.

Le site web de S&P (<https://www.spglobal.com/spdji/en/>) contient des informations plus détaillées sur les indices S&P.

L'Indice de référence est un indice de rendement total net. Un indice de rendement total net calcule le rendement des composants de l'Indice de référence en se basant sur l'inclusion de tous les dividendes ou distributions dans le rendement de l'Indice de référence après retenue d'impôt.

Le Fonds cherche à atteindre son objectif par le biais d'une réplification directe, en investissant principalement dans les titres constituant l'Indice de référence. Pour optimiser la réplification de l'Indice de référence, le Fonds peut utiliser une stratégie de réplification par échantillonnage.

L'utilisation potentielle de cette technique est publiée sur le site Web d'Amundi : www.amundiief.com.

La composition mise à jour des participations du Fonds est disponible sur www.amundiief.com.

En outre, la valeur nette indicative des actifs est publiée sur les pages Reuters et Bloomberg du Fonds, et pourrait également être mentionnée sur les sites des bourses où le Fonds est coté.

Investisseur de détail visé : Ce produit est destiné aux investisseurs ayant une connaissance de base et une expérience limitée ou inexistante en matière d'investissement dans des fonds, cherchant à accroître la valeur de leur investissement sur la période de détention recommandée et pouvant supporter des pertes allant jusqu'au montant investi.

Remboursement et opérations de rachat : Les actions du Compartiment sont cotées et négociées sur une ou plusieurs bourses de valeurs. Dans des circonstances normales, vous pouvez négocier des actions pendant les heures de négociation des bourses. Seuls les participants autorisés (par exemple, des institutions financières sélectionnées) peuvent négocier des actions directement avec le Compartiment sur le marché primaire. De plus amples détails sont fournis dans le prospectus MULTI UNITS LUXEMBOURG.

Politique de distribution : Comme il s'agit d'une catégorie d'actions de non-distribution, les revenus de l'investissement sont réinvestis. L'action de capitalisation conserve automatiquement, et réinvestit, tout le revenu attribuable au sein du Compartiment, accumulant ainsi de la valeur dans le cours des actions de capitalisation.

Informations complémentaires : Vous pouvez obtenir de plus amples informations sur le Compartiment, y compris le prospectus et les rapports financiers, gratuitement sur demande auprès de : Amundi Luxembourg S.A., 5, allée Scheffer 2520 Luxembourg, Luxembourg.

La Valeur nette des actifs du Compartiment est disponible sur www.amundi.lu

Dépositaire : Société Générale Luxembourg.

Quels sont les risques et qu'est-ce que cela pourrait me rapporter ?

INDICATEUR DE RISQUE



Risque plus faible

Risque plus élevé



L'indicateur de risque part de l'hypothèse que vous gardez le produit pendant 5 ans.

L'indicateur synthétique de risque permet d'apprécier le niveau de risque de ce produit par rapport à d'autres. Il indique la probabilité que ce produit enregistre des pertes en cas de mouvements sur les marchés ou d'une impossibilité de notre part de vous payer.

Nous avons classé ce produit dans la catégorie de risque 4 sur 7, qui est une catégorie de risque moyenne. Autrement dit, les pertes potentielles liées aux futurs résultats du produit se situent à un niveau moyen et, si la situation venait à se détériorer sur les marchés, il est possible que notre capacité à vous payer en soit affectée.

Risques supplémentaires : Le risque de liquidité du marché peut accentuer la variation des performances du produit.

Ce produit ne prévoyant pas de protection contre les aléas de marché, vous pourriez perdre tout ou partie de votre investissement.

Outre les risques inclus dans l'indicateur de risque, d'autres risques peuvent influencer sur la performance du Compartiment. Veuillez vous reporter au prospectus de MULTI UNITS LUXEMBOURG.

SCÉNARIOS DE PERFORMANCE

Les scénarios défavorable, intermédiaire et favorable présentés représentent des exemples utilisant les meilleure et pire performances, ainsi que la performance moyenne du Compartiment au cours des 10 dernières années. Les marchés pourraient évoluer très différemment à l'avenir. Le scénario de tensions montre ce que vous pourriez obtenir dans des situations de marché extrêmes.

Ce que vous obtiendrez de ce produit dépend des performances futures du marché. L'évolution future du marché est aléatoire et ne peut être prédite avec précision.

Période de détention recommandée : 5 ans			
Investissement 10 000 EUR			
Scénarios		Si vous sortez après	
		1 an	5 ans
Minimum	Il n'existe aucun rendement minimal garanti. Vous pourriez perdre tout ou une partie de votre investissement.		
Scénario de tensions	Ce que vous pourriez obtenir après déduction des coûts	3 510 €	3 160 €
	Rendement annuel moyen	-64,9 %	-20,6 %
Scénario défavorable	Ce que vous pourriez obtenir après déduction des coûts	7 800 €	9 920 €
	Rendement annuel moyen	-22,0 %	-0,2 %
Scénario intermédiaire	Ce que vous pourriez obtenir après déduction des coûts	11 280 €	14 690 €
	Rendement annuel moyen	12,8 %	8,0 %
Scénario favorable	Ce que vous pourriez obtenir après déduction des coûts	14 720 €	20 450 €
	Rendement annuel moyen	47,2 %	15,4 %

Les chiffres indiqués comprennent tous les coûts du produit lui-même, mais pas nécessairement tous les frais dus à votre conseiller ou distributeur. Ces chiffres ne tiennent pas compte de votre situation fiscale personnelle, qui peut également influencer sur les montants que vous recevrez.

Ce type de scénario s'est produit pour un investissement utilisant un mandataire approprié.

Scénario favorable : ce type de scénario s'est produit pour un investissement entre le 31/03/2020 et le 31/03/2025.

Scénario intermédiaire : ce type de scénario s'est produit pour un investissement entre le 31/03/2016 et le 31/03/2021

Scénario défavorable : ce type de scénario s'est produit pour un investissement entre le 29/09/2017 et le 30/09/2022.

Que se passe-t-il si Amundi Luxembourg S.A. n'est pas en mesure d'effectuer les versements ?

Un pool d'actifs distinct est investi et maintenu pour chaque Compartiment de MULTI UNITS LUXEMBOURG. L'actif et le passif du Compartiment sont ségrégués de ceux des autres compartiments et de ceux de la Société de gestion, et il n'existe aucune responsabilité croisée entre eux. Le Compartiment ne serait pas responsable en cas de défaillance ou de manquement de la Société de gestion ou de l'un de ses prestataires de services délégués.

Que va me coûter cet investissement ?

Il se peut que la personne qui vous vend ce produit ou qui vous fournit des conseils à son sujet vous demande de payer des coûts supplémentaires. Si c'est le cas, cette personne vous informera au sujet de ces coûts et vous montrera l'incidence de ces coûts sur votre investissement.

COÛTS AU FIL DU TEMPS

Les tableaux présentent les montants prélevés sur votre investissement afin de couvrir les différents types de coûts. Ces montants dépendent du montant que vous investissez et du temps pendant lequel vous détenez le produit. Les montants indiqués ici sont des illustrations basées sur un exemple de montant d'investissement et différentes périodes d'investissement possibles.

Nous avons supposé :

- qu'au cours de la première année vous récupéreriez le montant que vous avez investi (rendement annuel de 0 %). Que pour les autres périodes de détention, le produit évolue de la manière indiquée dans le scénario intermédiaire.

- 10 000 EUR investis.

Investissement 10 000 EUR

Scénarios	Si vous sortez après	
	1 an	5 ans*
Coûts totaux	28 €	209 €
Incidence des coûts annuels**	0,3 %	0,3 %

* Période de détention recommandée.

** Elle montre dans quelle mesure les coûts réduisent annuellement votre rendement au cours de la période de détention. Par exemple, elle montre que si vous sortez à la fin de la période de détention recommandée, il est prévu que votre rendement annuel moyen soit de 8,30 % avant déduction des coûts et de 8,00 % après cette déduction.

Nous ne facturons pas de coût d'entrée

Si vous avez investi dans ce produit dans le cadre d'un contrat d'assurance, les coûts indiqués n'incluent pas les coûts supplémentaires que vous pourriez éventuellement supporter.

COMPOSITION DES COÛTS

Coûts ponctuels à l'entrée ou à la sortie		Si vous sortez après 1 an
Coûts d'entrée*	Nous ne facturons pas de coûts d'entrée.	Jusqu'à 0 EUR
Coûts de sortie*	Nous ne facturons pas de coûts de sortie pour ce produit, mais la personne qui vous vend le produit peut le faire.	0,00 EUR
Coûts récurrents prélevés chaque année		
Frais de gestion et autres frais administratifs ou d'exploitation	0,20 % de la valeur de votre investissement par an. Ce pourcentage se base sur les coûts réels au cours de l'année dernière.	20,00 EUR
Coûts de transaction	0,08 % de la valeur de votre investissement par an. Il s'agit d'une estimation des coûts d'achat et de vente des investissements sous-jacents au produit. Le montant réel dépend de la quantité que nous achetons et vendons.	8,31 EUR
Coûts accessoires prélevés sous certaines conditions spécifiques		
Commissions liées aux résultats	Aucune commission liée aux résultats n'existe pour ce produit.	0,00 EUR

* Marché secondaire : dans la mesure où le Compartiment est un ETF, les Investisseurs qui ne sont pas des Participants autorisés ne pourront généralement acheter ou vendre des actions que sur le marché secondaire. Par conséquent, les investisseurs paieront des frais de courtage et/ou des coûts de transaction concernant leurs transactions en bourse. Ces frais de courtage et/ou coûts de transaction ne sont ni facturés ni payables par le Compartiment ou la Société de gestion, mais par l'intermédiaire de l'investisseur même. En outre, les investisseurs peuvent également devoir supporter des écarts acheteur-vendeur (« bid-ask spreads »), c'est-à-dire la différence entre les cours auxquels les actions peuvent être achetées et vendues.

Marché primaire : les Participants autorisés qui négocient directement avec le Fonds paieront les coûts de transaction liés au marché primaire.

Combien de temps dois-je le conserver, et puis-je retirer de l'argent de façon anticipée ?

Période de détention recommandée : 5 ans, est basée sur notre évaluation des caractéristiques de risque et de rémunération et des coûts du Compartiment.

Ce produit est conçu pour un investissement à moyen terme ; vous devez être prêt à conserver votre investissement pendant au moins 5 ans. Vous pouvez obtenir le remboursement de votre investissement à tout moment ou le détenir plus longtemps.

Calendrier des ordres : Vous trouverez plus de détails sur la fréquence des transactions dans la section « En quoi consiste ce produit ? ». Veuillez consulter la section « Que va me coûter cet investissement ? » pour plus de détails sur les frais de sortie.

Comment puis-je formuler une réclamation ?

Si vous avez des réclamations, vous pouvez :

- Appeler notre hotline dédiée aux réclamations au +352 2686 8001
- Envoyer un courrier à Amundi Luxembourg S.A., Service clients, 5 allée Scheffer, 2520 Luxembourg, Luxembourg
- Envoyer un e-mail à info@amundi.com

Dans le cas d'une réclamation, vous devez indiquer clairement vos coordonnées (nom, adresse, numéro de téléphone ou adresse e-mail) et fournir une brève explication de votre réclamation. Vous trouverez davantage d'informations sur notre site Internet www.amundi.lu.

Si vous avez une réclamation au sujet de la personne qui vous a conseillé ce produit ou qui vous l'a vendu, vous devez vous rapprocher d'elle pour obtenir toutes les informations concernant la démarche à suivre pour faire une réclamation.

Autres informations pertinentes

Vous trouverez le prospectus, les statuts, les documents d'informations clés pour l'investisseur, les avis aux investisseurs, les rapports financiers et d'autres documents d'informations relatifs au Compartiment, y compris les diverses politiques publiées du Compartiment, sur notre site Internet www.amundi.lu. Vous pouvez également demander une copie de ces documents au siège social de la Société de gestion.

Performance passée : Vous pouvez télécharger les performances passées du Compartiment au cours des 10 dernières années sur www.amundi.lu.

Scénarios de performance : Vous pouvez consulter les scénarios de performance précédents mis à jour chaque mois sur www.amundi.lu.

Produit

Amundi S&P 500 Screened UCITS ETF - Acc

Un Compartiment d'AMUNDI ETF ICAV

IE000KXCEXR3 - Devise : EUR

Ce Compartiment est agréé en Irlande.

Société de gestion : Amundi Ireland Limited (ci-après : « nous »), membre du Groupe de sociétés Amundi, est agréé en Irlande et réglementé par la Banque centrale d'Irlande.

La CBI est chargée du contrôle d'Amundi Ireland Limited pour ce qui concerne ce Document d'informations clés.

Pour de plus amples informations, veuillez consulter le site www.amundi.ie ou appeler le 01-4802000.

Ce document a été publié le 11/07/2025.

En quoi consiste ce produit ?

Type : Actions d'un compartiment d'AMUNDI ETF ICAV, un organisme de placement collectif en valeurs mobilières (OPCVM), constitué en tant que ICAV.

Durée : La durée du Compartiment est illimitée. La Société de gestion peut dissoudre le fonds par liquidation ou par fusion avec un autre fonds conformément aux exigences légales.

Objectifs : Le Compartiment est géré passivement. Le Compartiment a pour objectif de répliquer la performance de l'Indice S&P 500 Scored & Screened+ Index (USD) NTR (l'« Indice »). Le niveau prévu d'écart de suivi dans des conditions normales du marché est indiqué dans le prospectus du Compartiment.

L'Indice S&P 500 Scored & Screened+ Index (USD) NTR est un indice d'actions large pondéré par la capitalisation boursière, qui mesure la performance de titres répondant à des critères de durabilité, tout en conservant une pondération globale par groupe sectoriel similaire à celle de l'Indice S&P 500 (l'« Indice parent »). L'Indice parent est un indice d'actions représentatif des principaux titres négociés aux États-Unis. L'Indice est un indice de rendement total net, ce qui signifie que les dividendes nets d'impôt payés par les composants de l'indice sont inclus dans le rendement de l'Indice.

De plus amples informations sur la composition de l'Indice et ses règles de fonctionnement sont disponibles dans le prospectus et sur le site Internet spdji.com.

La valeur de l'Indice est disponible via Bloomberg (SPXESAUN).

L'exposition à l'Indice sera obtenue par le biais d'une réplication directe, principalement en investissant directement dans des valeurs mobilières et/ou d'autres actifs éligibles représentant les composants de l'Indice dans une proportion extrêmement proche de leur proportion dans l'indice. Le Gestionnaire d'investissement pourra utiliser des instruments dérivés afin de gérer les entrées et sorties de capitaux et des dérivés qui se rapportent à l'Indice ou aux composants de l'Indice, à des fins d'investissement et/ou de gestion efficace du portefeuille. Afin de générer des revenus supplémentaires pour compenser ses coûts, le Compartiment peut également conclure des opérations de prêt de titres.

Investisseur de détail visé : Ce produit est destiné aux investisseurs ayant une connaissance de base et une expérience limitée ou inexistante en matière d'investissement dans des fonds, cherchant à accroître la valeur de leur investissement sur la période de détention recommandée et pouvant supporter des pertes allant jusqu'au montant investi.

Remboursement et opérations de rachat : Les actions du Compartiment sont cotées et négociées sur une ou plusieurs bourses de valeurs. Dans des circonstances normales, vous pouvez négocier des actions pendant les heures de négociation des bourses. Seuls les participants autorisés (par exemple, des institutions financières sélectionnées) peuvent négocier des actions directement avec le Compartiment sur le marché primaire. De plus amples détails sont fournis dans le prospectus AMUNDI ETF ICAV.

Politique de distribution : Comme il s'agit d'une catégorie d'actions de non-distribution, les revenus de l'investissement sont réinvestis. L'action de capitalisation conserve automatiquement, et réinvestit, tout le revenu attribuable au sein du Compartiment, accumulant ainsi de la valeur dans le cours des actions de capitalisation.

Informations complémentaires : Vous pouvez obtenir de plus amples informations sur le Compartiment, y compris le prospectus et les rapports financiers, gratuitement sur demande auprès de : Amundi Ireland Limited à AMUNDI IRELAND LIMITED, One George's Quay Plaza, George's Quay, Dublin 2, Irlande.

La Valeur nette des actifs du Compartiment est disponible sur www.amundi.ie

Dépositaire : HSBC Continental Europe.

Quels sont les risques et qu'est-ce que cela pourrait me rapporter ?

INDICATEUR DE RISQUE



L'indicateur de risque part de l'hypothèse que vous gardez le produit pendant 5 ans.

Risque plus faible

Risque plus élevé

L'indicateur synthétique de risque permet d'apprécier le niveau de risque de ce produit par rapport à d'autres. Il indique la probabilité que ce produit enregistre des pertes en cas de mouvements sur les marchés ou d'une impossibilité de notre part de vous payer.

Nous avons classé ce produit dans la catégorie de risque 4 sur 7, qui est une catégorie de risque moyenne. Autrement dit, les pertes potentielles liées aux futurs résultats du produit se situent à un niveau moyen et, si la situation venait à se détériorer sur les marchés, il est possible que notre capacité à vous payer en soit affectée.

Risques supplémentaires : Le risque de liquidité du marché peut accentuer la variation des performances du produit.

Ce produit ne prévoyant pas de protection contre les aléas de marché, vous pourriez perdre tout ou partie de votre investissement.

Outre les risques inclus dans l'indicateur de risque, d'autres risques peuvent influencer sur la performance du Compartiment. Veuillez vous reporter au prospectus d'AMUNDI ETF ICAV.

SCÉNARIOS DE PERFORMANCE

Les scénarios défavorable, intermédiaire et favorable présentés représentent des exemples utilisant les meilleure et pire performances, ainsi que la performance moyenne du Compartiment au cours des 10 dernières années. Les marchés pourraient évoluer très différemment à l'avenir. Le scénario de tensions montre ce que vous pourriez obtenir dans des situations de marché extrêmes.

Ce que vous obtiendrez de ce produit dépend des performances futures du marché. L'évolution future du marché est aléatoire et ne peut être prédite avec précision.

Période de détention recommandée : 5 ans			
Investissement 10 000 EUR			
Scénarios		Si vous sortez après	
		1 an	5 ans
Minimum	Il n'existe aucun rendement minimal garanti. Vous pourriez perdre tout ou une partie de votre investissement.		
Scénario de tensions	Ce que vous pourriez obtenir après déduction des coûts	3 040 €	2 940 €
	Rendement annuel moyen	-69,6 %	-21,7 %
Scénario défavorable	Ce que vous pourriez obtenir après déduction des coûts	8 710 €	10 400 €
	Rendement annuel moyen	-12,9 %	0,8 %
Scénario intermédiaire	Ce que vous pourriez obtenir après déduction des coûts	11 230 €	19 780 €
	Rendement annuel moyen	12,3 %	14,6 %
Scénario favorable	Ce que vous pourriez obtenir après déduction des coûts	14 480 €	23 830 €
	Rendement annuel moyen	44,8 %	19,0 %

Les chiffres indiqués comprennent tous les coûts du produit lui-même, mais pas nécessairement tous les frais dus à votre conseiller ou distributeur. Ces chiffres ne tiennent pas compte de votre situation fiscale personnelle, qui peut également influencer sur les montants que vous recevrez.

Ce type de scénario s'est produit pour un investissement utilisant un mandataire approprié.

Scénario favorable : ce type de scénario s'est produit pour un investissement entre le 31/03/2020 et le 31/03/2025.

Scénario intermédiaire : ce type de scénario s'est produit pour un investissement entre le 30/04/2020 et le 30/04/2025

Scénario défavorable : ce type de scénario s'est produit pour un investissement entre le 28/06/2024 et le 10/07/2025.

Que se passe-t-il si Amundi Ireland Limited n'est pas en mesure d'effectuer les versements ?

Un pool d'actifs distinct est investi et maintenu pour chaque Compartiment d'AMUNDI ETF ICAV. L'actif et le passif du Compartiment sont ségrégués de ceux des autres compartiments et de ceux de la Société de gestion, et il n'existe aucune responsabilité croisée entre eux. Le Compartiment ne serait pas responsable en cas de défaillance ou de manquement de la Société de gestion ou de l'un de ses prestataires de services délégués.

Que va me coûter cet investissement ?

Il se peut que la personne qui vous vend ce produit ou qui vous fournit des conseils à son sujet vous demande de payer des coûts supplémentaires. Si c'est le cas, cette personne vous informera au sujet de ces coûts et vous montrera l'incidence de ces coûts sur votre investissement.

COÛTS AU FIL DU TEMPS

Les tableaux présentent les montants prélevés sur votre investissement afin de couvrir les différents types de coûts. Ces montants dépendent du montant que vous investissez et du temps pendant lequel vous détenez le produit. Les montants indiqués ici sont des illustrations basées sur un exemple de montant d'investissement et différentes périodes d'investissement possibles.

Nous avons supposé :

- qu'au cours de la première année vous récupérez le montant que vous avez investi (rendement annuel de 0 %). Que pour les autres périodes de détention, le produit évolue de la manière indiquée dans le scénario intermédiaire.

- 10 000 EUR sont investis.

Investissement 10 000 EUR

Scénarios	Si vous sortez après	
	1 an	5 ans*
Coûts totaux	12 €	126 €
Incidence des coûts annuels**	0,1 %	0,1 %

* Période de détention recommandée.

** Elle montre dans quelle mesure les coûts réduisent annuellement votre rendement au cours de la période de détention. Par exemple, elle montre que si vous sortez à la fin de la période de détention recommandée, il est prévu que votre rendement annuel moyen soit de 14,76 % avant déduction des coûts et de 14,62 % après cette déduction.

Nous ne facturons pas de coût d'entrée

Si vous avez investi dans ce produit dans le cadre d'un contrat d'assurance, les coûts indiqués n'incluent pas les coûts supplémentaires que vous pourriez éventuellement supporter.

COMPOSITION DES COÛTS

Coûts ponctuels à l'entrée ou à la sortie		Si vous sortez après 1 an
Coûts d'entrée*	Nous ne facturons pas de coûts d'entrée.	Jusqu'à 0 EUR
Coûts de sortie*	Nous ne facturons pas de coûts de sortie pour ce produit, mais la personne qui vous vend le produit peut le faire.	0,00 EUR
Coûts récurrents prélevés chaque année		
Frais de gestion et autres frais administratifs ou d'exploitation	0,12 % de la valeur de votre investissement par an. Ce pourcentage se base sur les coûts réels au cours de l'année dernière.	12,00 EUR
Coûts de transaction	0,01 % de la valeur de votre investissement par an. Il s'agit d'une estimation des coûts d'achat et de vente des investissements sous-jacents au produit. Le montant réel dépend de la quantité que nous achetons et vendons.	0,74 EUR
Coûts accessoires prélevés sous certaines conditions spécifiques		
Commissions liées aux résultats	Aucune commission liée aux résultats n'existe pour ce produit.	0,00 EUR

* Marché secondaire : dans la mesure où le Compartiment est un ETF, les Investisseurs qui ne sont pas des Participants autorisés ne pourront généralement acheter ou vendre des actions que sur le marché secondaire. Par conséquent, les investisseurs paieront des frais de courtage et/ou des coûts de transaction concernant leurs transactions en bourse. Ces frais de courtage et/ou coûts de transaction ne sont ni facturés ni payables par le Compartiment ou la Société de gestion, mais par l'intermédiaire de l'investisseur même. En outre, les investisseurs peuvent également devoir supporter des écarts acheteur-vendeur (« bid-ask spreads »), c'est-à-dire la différence entre les cours auxquels les actions peuvent être achetées et vendues.

Marché primaire : les Participants autorisés qui négocient directement avec le Fonds paieront les coûts de transaction liés au marché primaire.

Combien de temps dois-je le conserver, et puis-je retirer de l'argent de façon anticipée ?

Période de détention recommandée : 5 ans, est basée sur notre évaluation des caractéristiques de risque et de rémunération et des coûts du Compartiment.

Ce produit est conçu pour un investissement à moyen terme ; vous devez être prêt à conserver votre investissement pendant au moins 5 ans. Vous pouvez obtenir le remboursement de votre investissement à tout moment ou le détenir plus longtemps.

Calendrier des ordres : Vous trouverez plus de détails sur la fréquence des transactions dans la section « En quoi consiste ce produit ? ». Veuillez consulter la section « Que va me coûter cet investissement ? » pour plus de détails sur les frais de sortie.

Comment puis-je formuler une réclamation ?

Si vous avez des réclamations, vous pouvez :

- Appeler notre hotline dédiée aux réclamations au 01-4802000
- Envoyer un courrier à Amundi Ireland Limited à l'adresse One George's Quay Plaza, George's Quay, Dublin, Irlande
- Envoyer un e-mail à AILComplaints@amundi.com

Dans le cas d'une réclamation, vous devez indiquer clairement vos coordonnées (nom, adresse, numéro de téléphone ou adresse e-mail) et fournir une brève explication de votre réclamation. Vous trouverez davantage d'informations sur notre site Internet www.amundi.ie.

Si vous avez une réclamation au sujet de la personne qui vous a conseillé ce produit ou qui vous l'a vendu, vous devez vous rapprocher d'elle pour obtenir toutes les informations concernant la démarche à suivre pour faire une réclamation.

Autres informations pertinentes

Vous trouverez le prospectus, les statuts, les documents d'informations clés pour l'investisseur, les rapports financiers et d'autres documents d'informations relatifs au Compartiment, y compris les diverses politiques publiées du Compartiment, sur notre site Internet www.amundi.ie. Vous pouvez également demander une copie de ces documents au siège social de la Société de gestion.

Performance passée : Vous pouvez télécharger les performances passées du Compartiment au cours des 5 dernières années sur www.amundi.ie.

Scénarios de performance : Vous pouvez consulter les scénarios de performance précédents mis à jour chaque mois sur www.amundi.ie.

Produit

AMUNDI RESPONSIBLE INVESTING - IMPACT GREEN BOND - P (C)

Un Compartiment de Amundi Responsible Investing

Société de gestion : Amundi Asset Management (ci-après : "nous" ou "la société de gestion"), membre du groupe de sociétés Amundi.

FR0013411741 - Devise : EUR

Site Internet de la société de gestion : www.amundi.fr

Appelez le +33 143233030 pour de plus amples informations.

L'Autorité des marchés financiers (« AMF ») est chargée du contrôle de Amundi Asset Management en ce qui concerne ce document d'informations clés.

Amundi Asset Management est agréée en France sous le n°GP-04000036 et réglementée par l'AMF.

Date de production du document d'informations clés : 11/07/2025.

En quoi consiste ce produit ?

Type : Actions d'un compartiment de Amundi Responsible Investing, organisme de placement collectif en valeurs mobilières (OPCVM) constitué sous la forme d'une SICAV.

Durée : La durée du produit est Lifetime. La Société de gestion peut dissoudre le produit par liquidation ou fusion avec un autre produit conformément aux exigences légales.

Classification AMF (« Autorité des marchés financiers ») : Obligations et autres titres de créance internationaux

Objectifs : En souscrivant à AMUNDI RESPONSIBLE INVESTING - IMPACT GREEN BOND, vous investissez principalement dans des obligations internationales libellées en toutes devises.

L'objectif du compartiment est d'offrir une performance liée à l'évolution du marché des obligations vertes dites "green bonds" en privilégiant les projets ayant un impact positif sur l'environnement.

L'indice de référence est le Bloomberg MSCI Global Green Bond Index Total Return Index Value Hedged EUR. Il est couvert du risque de change en euro et calculé coupons réinvestis.

Les obligations vertes sont qualifiées comme telles par l'émetteur et doivent respecter les critères définis par les Green Bonds Principles relatifs à : 1/ la description et à la gestion de l'utilisation des fonds, 2/ au processus d'évaluation et de sélection des projets, 3/ à la gestion des fonds levés et 4/ au reporting.

Pour y parvenir, l'équipe de gestion sélectionne un univers d'investissement composé à 100% de l'actif net hors liquidités (OPC monétaires et cash) d'obligations vertes ayant les plus hauts standards de transparence en termes d'évaluation des impacts positifs sur la transition énergétique et écologique.

A cette fin, la société de gestion procède à une analyse de la dimension Environnementale des projets financés (avec une prise en compte des estimations d'impact réalisées par les émetteurs telles que la réduction de la consommation d'énergie ou la production d'énergie propre mesurées en tonne de CO2 équivalents évitées) par les obligations vertes et exclura de l'univers éligible, les obligations vertes dont l'impact n'est pas évaluable, c'est-à-dire dont les données des émetteurs sur les projets financés ne sont pas diffusées et/ou sont jugées non estimables. L'analyse ESG se concentre sur deux aspects clés : attribuer aux émetteurs une notation ESG (Environnement, Social, Gouvernance) avec des sous-notations pour chacune des trois dimensions, afin d'exclure les émetteurs les plus controversés et prise en compte des sous-critères environnementaux et de transition énergétique afin d'évaluer la capacité de l'émetteur à s'engager dans le thème de la transition énergétique.

La notation extra-financière globale de l'émetteur s'établit sur une échelle allant de A (meilleure note) à G (moins bonne note). Il existe une seule notation pour un même émetteur, quel que soit l'univers de référence retenu. Au moins 90% des titres détenus en portefeuille font l'objet d'une analyse extra-financière.

La prise en compte de la note ESG de l'émetteur vise à limiter le risque de controverse sur les projets financés au travers des obligations vertes. A ce titre, le gérant investira à hauteur de 50% minimum de l'actif net dans des obligations vertes dont les émetteurs ont une note ESG comprise entre de A à D.

La notation ESG des entreprises est « neutre secteur », c'est-à-dire qu'aucun secteur n'est privilégié ou défavorisé. Par conséquent, l'univers et le portefeuille comporteront potentiellement des sociétés émettant du CO2 de manière prononcée. Au-delà de l'exclusion des émetteurs les plus controversés, une politique de dialogue est engagée avec les entreprises afin de les accompagner dans l'amélioration de leurs pratiques ESG.

Par ailleurs, en dehors d'émissions obligatoires destinées à financer spécifiquement des projets verts, sociaux et/ou durables, l'OPC applique également des exclusions sur les entreprises qui tirent une certaine part de leur chiffre d'affaires des énergies fossiles (extraction de charbon, pétrole, gaz..).

Outre l'analyse extra-financière, la société de gestion s'appuie également sur une analyse des critères financiers traditionnels relatifs à la qualité de crédit. Ainsi à partir du portefeuille constitué, le gérant met en oeuvre une gestion active ayant pour objectif de tirer parti des évolutions des taux d'intérêt ainsi que des marges de crédit existant entre les titres émis par des entités privées et ceux émis par des Etats. Le gérant sélectionne alors les titres qui présentent le meilleur profil rendement/risque à moyen terme.

Le portefeuille du compartiment est composé d'obligations publiques et privées émises en toutes devises par des entités de toute zone géographique et de produits de titrisation de type Asset Backed Securities (ABS) et Mortgage Backed Securities (MBS) dans la limite de 10% de l'actif net. La fourchette de sensibilité du compartiment est comprise entre 0 et 10.

Les obligations sont sélectionnées selon le jugement de la gestion et dans le respect de la politique interne de suivi du risque de crédit de la société de gestion. Pour cette sélection, la gestion ne s'appuie ni exclusivement ni mécaniquement sur les notations des agences.

La gestion peut recourir à des titres ayant une notation allant de AAA à BBB- sur l'échelle de Standard & Poors et Fitch ou de Aaa à Baa3 selon Moody's) ou jugées équivalentes selon la société de gestion.

Des instruments financiers à terme peuvent également être utilisés à titre de couverture et/ou d'exposition et/ou d'arbitrage afin de générer une surexposition pouvant ainsi porter l'exposition du compartiment au-delà de son actif net.

Le compartiment est géré activement et vise à obtenir une performance supérieure à celle de son indice de référence. Sa gestion est discrétionnaire : il est principalement exposé aux émetteurs de l'indice de référence et peut être exposé à des émetteurs non inclus dans cet indice. La stratégie de gestion intègre un suivi de l'écart du niveau de risque du portefeuille par rapport à celui de l'indice. Un écart modéré par rapport au niveau de risque de cet indice est anticipé.

L'OPC est classé article 9 au sens du Règlement (UE) 2019/2088 sur la publication d'informations en matière de durabilité dans le secteur des services financiers (dit « Règlement Disclosure »).

Investisseurs de détail visés : Ce produit s'adresse aux investisseurs, qui ont une connaissance de base et/ou une expérience limitée ou inexistante de l'investissement dans des fonds, qui visent à augmenter la valeur de leur investissement sur la période de détention recommandée avec la capacité de supporter des pertes à hauteur du montant investi.

Le produit n'est pas ouvert aux résidents des Etats Unis d'Amérique/"U.S. Person" (la définition de « U.S. Person » est disponible sur le site internet de la société de gestion www.amundi.com et/ou dans le prospectus).

Rachat et transaction : Les actions peuvent être vendues (remboursées) quotidiennement comme indiqué dans le prospectus au prix de transaction correspondant (valeur liquidative). De plus amples détails sont exposés dans le prospectus de Amundi Responsible Investing.

Politique de distribution : Comme il s'agit d'une classe d'actions de non-distribution, les revenus de l'investissement sont réinvestis.

Informations complémentaires : Vous pouvez obtenir de plus amples informations sur ce produit, y compris le prospectus et les rapports financiers, gratuitement sur demande auprès de : Amundi Asset Management - 91-93 boulevard Pasteur, 75015 Paris, France.
La valeur liquidative du produit est disponible sur www.amundi.fr

Dépositaire : CACEIS Bank.

Quels sont les risques et qu'est-ce que cela pourrait me rapporter ?

INDICATEUR DE RISQUE



L'indicateur de risque part de l'hypothèse que vous conservez le produit pendant 3 ans.

L'indicateur synthétique de risque permet d'apprécier le niveau de risque de ce produit par rapport à d'autres. Il indique la probabilité que ce produit enregistre des pertes en cas de mouvements sur les marchés ou d'une impossibilité de notre part de vous payer.

Nous avons classé ce produit dans la classe de risque 3 sur 7, qui est une classe de risque entre basse et moyenne. Autrement dit, les pertes potentielles liées aux futurs résultats du produit se situent à un niveau entre faible et moyen et, si la situation venait à se détériorer sur les marchés, il est peu probable que notre capacité à vous payer en soit affectée.

Risques supplémentaires : Le risque de liquidité du marché peut accentuer la variation des performances du produit.

L'utilisation de produits complexes tels que les produits dérivés peut entraîner une amplification des mouvements de titres dans votre portefeuille.

Ce produit ne prévoyant pas de protection contre les aléas de marché, vous pourriez perdre tout ou partie de votre investissement.

Outre les risques inclus dans l'indicateur de risque, d'autres risques peuvent influencer sur la performance du Compartiment. Veuillez vous reporter au prospectus de Amundi Responsible Investing.

SCÉNARIOS DE PERFORMANCE

Les scénarios défavorable, intermédiaire et favorable présentés représentent des exemples utilisant les meilleure et pire performances ainsi que la performance moyenne du compartiment au cours des 10 dernières années. Les marchés pourraient évoluer très différemment à l'avenir. Le scénario de tensions montre ce que vous pourriez obtenir dans des situations de marché extrêmes.

Ce que vous obtiendrez de ce produit dépend des performances futures du marché. L'évolution future du marché est aléatoire et ne peut être prédite avec précision.

Période de détention recommandée : 3 ans			
Investissement 10 000 EUR			
Scénarios		Si vous sortez après	
		1 an	3 ans
Minimum	Il n'existe aucun rendement minimal garanti. Vous pourriez perdre tout ou une partie de votre investissement.		
Scénario de tensions	Ce que vous pourriez obtenir après déduction des coûts	€7 820	€7 520
	Rendement annuel moyen	-21,8%	-9,1%
Scénario défavorable	Ce que vous pourriez obtenir après déduction des coûts	€7 900	€7 520
	Rendement annuel moyen	-21,0%	-9,1%
Scénario intermédiaire	Ce que vous pourriez obtenir après déduction des coûts	€9 860	€9 730
	Rendement annuel moyen	-1,4%	-0,9%
Scénario favorable	Ce que vous pourriez obtenir après déduction des coûts	€10 760	€10 640
	Rendement annuel moyen	7,6%	2,1%

Les chiffres indiqués comprennent tous les coûts du produit lui-même, mais pas nécessairement tous les frais dus à votre conseiller ou distributeur. Ces chiffres ne tiennent pas compte de votre situation fiscale personnelle, qui peut également influencer sur les montants que vous recevrez.

Scénario défavorable : Ce type de scénario s'est produit pour un investissement entre le 30/10/2020 et le 31/10/2023

Scénario intermédiaire : Ce type de scénario s'est produit pour un investissement entre le 29/02/2016 et le 28/02/2019

Scénario favorable : Ce type de scénario s'est produit pour un investissement entre le 31/01/2018 et le 29/01/2021

Que se passe-t-il si Amundi Asset Management n'est pas en mesure d'effectuer les versements ?

Le produit est une copropriété d'instruments financiers et de dépôts distincte de la Société de gestion. En cas de défaillance de la Société de gestion, les actifs du produit conservés par le dépositaire ne seront pas affectés. En cas de défaillance du dépositaire, le risque de perte financière du produit est atténué en raison de la ségrégation légale des actifs du dépositaire de ceux du produit.

Que va me coûter cet investissement ?

Il se peut que la personne qui vous vend ce produit ou qui vous fournit des conseils à son sujet vous demande de payer des coûts supplémentaires. Si c'est le cas, cette personne vous informera au sujet de ces coûts et vous montrera l'incidence de ces coûts sur votre investissement.

COÛTS AU FIL DU TEMPS

Les tableaux présentent les montants prélevés sur votre investissement afin de couvrir les différents types de coûts. Ces montants dépendent du montant que vous investissez, du temps pendant lequel vous détenez le produit. Les montants indiqués ici sont des illustrations basées sur un exemple de montant d'investissement et des différentes périodes d'investissement possibles.

Nous avons supposé :

– qu'au cours de la première année vous récupéreriez le montant que vous avez investi (rendement annuel de 0 %). Que pour les autres périodes de détention, le produit évolue de la manière indiquée dans le scénario intermédiaire.

– 10 000 EUR sont investis.

Investissement 10 000 EUR

Scénarios	Si vous sortez après	
	1 an	3 ans*
Coûts totaux	€223	€467
Incidence des coûts annuels**	2,2%	1,6%

* Période de détention recommandée.

** Elle montre dans quelle mesure les coûts réduisent annuellement votre rendement au cours de la période de détention. Par exemple, elle montre que si vous sortez à la fin de la période de détention recommandée, il est prévu que votre rendement moyen par an soit de 0,66% avant déduction des coûts et de -0,91% après cette déduction.

Ces chiffres comprennent les coûts de distribution maximaux que la personne vous vendant le produit peut vous facturer (1,00% du montant investi / 100 EUR). Cette personne vous informera des coûts de distribution réels.

COMPOSITION DES COÛTS

Coûts ponctuels d'entrée ou de sortie		Si vous sortez après 1 an
Coûts d'entrée	Cela comprend des coûts de distribution de 1,00% du montant investi. Il s'agit du montant maximal que vous paierez. La personne qui vous vend le produit vous informera des coûts réels.	Jusqu'à 100 EUR
Coûts de sortie	Nous ne facturons pas de coûts de sortie pour ce produit, mais la personne qui vous vend le produit peut le faire.	0,00 EUR
Coûts récurrents prélevés chaque année		
Frais de gestion et autres coûts administratifs ou d'exploitation	1,12% de la valeur de votre investissement par an. Ce pourcentage est basé sur les coûts réels au cours de la dernière année.	110,97 EUR
Coûts de transaction	0,12% de la valeur de votre investissement par an. Il s'agit d'une estimation des coûts encourus lorsque nous achetons et vendons les investissements sous-jacents pour le produit. Le montant réel variera en fonction du volume de nos achats et ventes.	12,09 EUR
Coûts accessoires prélevés sous certaines conditions spécifiques		
Commissions liées aux résultats	Il n'y a pas de commission liée aux résultats pour ce produit.	0,00 EUR

Combien de temps dois-je le conserver, et puis-je retirer de l'argent de façon anticipée?

Période de détention recommandée : 3 ans. Cette durée est basée sur notre évaluation des caractéristiques de risque et de rémunération et des coûts du compartiment. Ce produit est conçu pour un investissement à moyen terme ; vous devez être prêt à conserver votre investissement pendant au moins 3 ans. Vous pouvez obtenir le remboursement de votre investissement à tout moment ou le détenir plus longtemps.

Calendrier des ordres : les ordres de rachat d'actions doivent être reçus avant 12:25 (heure de Paris) le jour d'établissement de la valeur liquidative. Veuillez-vous reporter au prospectus Amundi Responsible Investing pour plus de détails concernant les rachats. Un mécanisme de plafonnement des rachats (dit « Gates ») peut être mis en œuvre par la société de gestion. Les modalités de fonctionnement sont décrites dans le Prospectus.

Vous pouvez échanger des actions du Compartiment contre des actions d'autres compartiments de Amundi Responsible Investing conformément au prospectus de Amundi Responsible Investing.

Comment puis-je formuler une réclamation?

Si vous avez des réclamations, vous pouvez :

- Envoyer un courrier à Amundi Asset Management au 91-93 boulevard Pasteur, 75015 Paris - France
- Envoyer un e-mail à complaints@amundi.com

Dans le cas d'une réclamation, vous devez indiquer clairement vos coordonnées (nom, adresse, numéro de téléphone ou adresse e-mail) et fournir une brève explication de votre réclamation. Vous trouverez davantage d'informations sur notre site Internet www.amundi.fr.

Si vous avez une réclamation au sujet de la personne qui vous a conseillé ce produit, ou qui vous l'a vendu, vous devez vous rapprocher d'elle pour obtenir toutes les informations concernant la démarche à suivre pour faire une réclamation.

Autres informations pertinentes

Vous trouverez le prospectus, les documents d'informations clés, les avis aux investisseurs, les rapports financiers et d'autres documents d'information relatifs au produit, y compris les diverses politiques publiées du produit, sur notre site Internet www.amundi.fr. Vous pouvez également demander une copie de ces documents au siège social de la société de gestion.

Lorsque ce produit est utilisé comme support en unité de compte d'un contrat d'assurance sur la vie ou de capitalisation, les informations complémentaires sur ce contrat, telles que les coûts du contrat, qui ne sont pas compris dans les coûts indiqués dans le présent document, le contact en cas de réclamation et ce qui se passe en cas de défaillance de l'entreprise d'assurance sont présentées dans le document d'informations clés de ce contrat obligatoirement remis par votre assureur ou courtier ou tout autre intermédiaire d'assurance conformément à son obligation légale.

Performance passée : Vous pouvez télécharger les performances passées du compartiment au cours des 10 dernières années sur www.amundi.fr.

Scénarios de performance : Vous pouvez consulter les scénarios de performance précédents mis à jour chaque mois sur www.amundi.fr.

Produit

AMUNDI RESPONSIBLE INVESTING - EUROPEAN CREDIT - FA (C)

Un Compartiment de Amundi Responsible Investing

Société de gestion : Amundi Asset Management (ci-après : "nous" ou "la société de gestion"), membre du groupe de sociétés Amundi.

FR001400SZK7 - Devise : EUR

Site Internet de la société de gestion : www.amundi.fr

Appelez le +33 143233030 pour de plus amples informations.

L'Autorité des marchés financiers (« AMF ») est chargée du contrôle de Amundi Asset Management en ce qui concerne ce document d'informations clés.

Amundi Asset Management est agréée en France sous le n°GP-04000036 et réglementée par l'AMF.

Date de production du document d'informations clés : 11/09/2025.

En quoi consiste ce produit ?

Type : Actions d'un compartiment de Amundi Responsible Investing, organisme de placement collectif en valeurs mobilières (OPCVM) constitué sous la forme d'une SICAV.

Durée : La durée du produit est indéterminée. La Société de gestion peut dissoudre le produit par liquidation ou fusion avec un autre produit conformément aux exigences légales.

Classification AMF (« Autorité des marchés financiers ») : Obligations et autres titres de créance libellés en euro

Objectifs : En souscrivant à AMUNDI RESPONSIBLE INVESTING - EUROPEAN CREDIT, vous investissez principalement dans des titres obligataires privés libellés en euro, en tenant compte notamment de critères "socialement responsables".

L'objectif de gestion est, sur l'horizon de placement recommandé, de surperformer l'indice Bloomberg Euro Aggregate Corporate (cours de clôture et coupons réinvestis), après prise en compte des frais courants, tout en intégrant des critères ESG dans le processus de sélection et d'analyse des titres du Compartiment.

Cet indice est composé de titres obligataires émis en Euro par des émetteurs privés (industriels, financiers et utilities) appartenant à la catégorie de notation "Investment Grade". La nationalité de l'émetteur n'est pas un critère discriminant.

Pour y parvenir, l'équipe de gestion intègre des critères ESG (Environnement, Social, Gouvernance) combinés avec une gestion active reposant sur un processus d'investissement rigoureux, basé sur 2 axes de performance: la gestion du risque de taux (analyse économique et sectorielle) et la gestion du risque de crédit (sélection des émetteurs et des titres).

L'analyse des émetteurs privés est fondée sur un référentiel de critères basés sur des textes à portée universelle (Pacte mondial, Organisation Internationale du Travail, Droits de l'Homme, Normes ISO...). A titre indicatif, les critères ESG peuvent être la consommation d'énergie et l'émission de gaz à effet de serre pour la dimension environnementale, les droits de l'Homme, la santé ou la sécurité pour la dimension sociale, ou encore la politique de rémunération et l'éthique globale pour la dimension de la gouvernance. L'analyse extra-financière des Etats a pour but d'évaluer et comparer les niveaux d'intégration des trois critères ESG dans les systèmes institutionnels et les politiques publiques et repose sur une centaine d'indicateurs répartis en 3 dimensions : Conformité (par exemple, ratification des traités internationaux), Actions (dépenses publiques en matière de politiques ESG) et Résultats (quantifiables et mesurables).

L'analyse extra-financière aboutit à une notation ESG de chaque émetteur sur une échelle allant de A (meilleure note) à G (moins bonne note). Au minimum 90% des titres en portefeuille bénéficient d'une note ESG. De plus, le Compartiment pratique une stratégie ISR fondée sur une combinaison d'approches :

- approche en « amélioration de note » (la note ESG moyenne du portefeuille doit être supérieure à la note ESG de l'univers d'investissement après élimination de minimum 25% des valeurs les moins bien notées. A partir du 01/01/2026, ce pourcentage des titres les moins bien notés passera à 30 %);

- Approche d'exclusion normative et sectorielle : exclusions de l'armement controversé, des entreprises qui contreviennent gravement et de manière répétée à l'un ou plusieurs des 10 principes du Pacte Mondial des Nations Unies et exclusions sectorielles sur le charbon et tabac selon la politique d'exclusion d'Amundi en vigueur. Ces émetteurs sont notés G.

- Best-in-Class qui vise à favoriser les émetteurs leaders de leur secteur d'activité selon les critères ESG identifiés par l'équipe d'analystes extra-financiers de la société de gestion. Ces émetteurs sont notés de A à E.

L'approche Best-in-class n'exclut aucun secteur d'activité a priori ; le Compartiment peut ainsi être exposé à certains secteurs controversés. Afin de limiter les risques extra-financiers potentiels de ces secteurs, le Compartiment applique les exclusions mentionnées ci-dessus ainsi qu'une politique d'engagement qui vise à promouvoir le dialogue avec les émetteurs et les accompagner dans l'amélioration de leur pratique ESG.

Par ailleurs, en dehors d'émissions obligataires destinées à financer spécifiquement des projets verts, sociaux et/ou durables, l'OPC applique également des exclusions sur les entreprises qui tirent une certaine part de leur chiffre d'affaires des énergies fossiles (extraction de charbon, pétrole, gaz...) ou ne répondant pas aux critères d'éligibilité du label ISR français.

Le compartiment est exposé au minimum à 90% de son actif (via des titres en direct et/ou au travers d'OPC) en obligations privées ou publiques de la zone OCDE et libellées en euros, dont 50 % minimum émis par des émetteurs privés. Le Compartiment pourra investir dans des obligations libellées dans des devises autres que l'euro et dont le risque de change sera couvert. Ces titres seront de bonne qualité selon le jugement de la gestion et dans le respect de la politique interne de suivi du risque de la Société de gestion. La gestion pourra recourir, de façon non exclusive et non mécanique, à des titres bénéficiant d'une notation allant de AAA à BBB- selon l'échelle Standard & Poor's ou équivalent. La fourchette de sensibilité est de 2 à 8.

Le Compartiment est géré activement et vise à obtenir une performance supérieure à celle de son indice de référence. Sa gestion est discrétionnaire : il est principalement exposé aux émetteurs de l'indice de référence et peut être exposé à des émetteurs non inclus dans cet indice. La stratégie de gestion intègre un suivi de l'écart du niveau de risque du portefeuille par rapport à celui de l'indice. Un écart modéré par rapport au niveau de risque de cet indice est anticipé.

Le Compartiment bénéficie du Label ISR.

L'OPC est classé article 8 au sens du Règlement (UE) 2019/2088 sur la publication d'informations en matière de durabilité dans le secteur des services financiers (dit « Règlement Disclosure »).

Investisseurs de détail visés : Ce produit s'adresse aux investisseurs, qui ont une connaissance de base et/ou une expérience limitée ou inexistante de l'investissement dans des fonds, qui visent à augmenter la valeur de leur investissement et à percevoir des revenus sur la période de détention recommandée avec la capacité de supporter des pertes à hauteur du montant investi.

Le produit n'est pas ouvert aux résidents des Etats Unis d'Amérique/"U.S. Person" (la définition de « U.S. Person » est disponible sur le site internet de la société de gestion www.amundi.com et/ou dans le prospectus).

Rachat et transaction : Les actions peuvent être vendues (remboursées) quotidiennement comme indiqué dans le prospectus au prix de transaction correspondant (valeur liquidative). De plus amples détails sont exposés dans le prospectus de Amundi Responsible Investing.

Politique de distribution : Comme il s'agit d'une classe d'actions de non-distribution, les revenus de l'investissement sont réinvestis.

Informations complémentaires : Vous pouvez obtenir de plus amples informations sur ce produit, y compris le prospectus et les rapports financiers, gratuitement sur demande auprès de : Amundi Asset Management - 91-93 boulevard Pasteur, 75015 Paris, France.
La valeur liquidative du produit est disponible sur www.amundi.fr

Dépositaire : CACEIS Bank.

Quels sont les risques et qu'est-ce que cela pourrait me rapporter ?

INDICATEUR DE RISQUE



L'indicateur de risque part de l'hypothèse que vous conservez le produit pendant 3 ans.

L'indicateur synthétique de risque permet d'apprécier le niveau de risque de ce produit par rapport à d'autres. Il indique la probabilité que ce produit enregistre des pertes en cas de mouvements sur les marchés ou d'une impossibilité de notre part de vous payer.

Nous avons classé ce produit dans la classe de risque 2 sur 7, qui est une classe de risque basse. Autrement dit, les pertes potentielles liées aux futurs résultats du produit se situent à un niveau faible et, si la situation venait à se détériorer sur les marchés, il est très peu probable que notre capacité à vous payer en soit affectée.

Risques supplémentaires : Le risque de liquidité du marché peut accentuer la variation des performances du produit.

L'utilisation de produits complexes tels que les produits dérivés peut entraîner une amplification des mouvements de titres dans votre portefeuille.

Ce produit ne prévoyant pas de protection contre les aléas de marché, vous pourriez perdre tout ou partie de votre investissement.

Outre les risques inclus dans l'indicateur de risque, d'autres risques peuvent influencer sur la performance du Compartiment. Veuillez vous reporter au prospectus de Amundi Responsible Investing.

SCÉNARIOS DE PERFORMANCE

Les scénarios défavorable, intermédiaire et favorable présentés représentent des exemples utilisant les meilleure et pire performances ainsi que la performance moyenne du compartiment au cours des 10 dernières années. Les marchés pourraient évoluer très différemment à l'avenir. Le scénario de tensions montre ce que vous pourriez obtenir dans des situations de marché extrêmes.

Ce que vous obtiendrez de ce produit dépend des performances futures du marché. L'évolution future du marché est aléatoire et ne peut être prédite avec précision.

Période de détention recommandée : 3 ans			
Investissement 10 000 EUR			
Scénarios		Si vous sortez après	
		1 an	3 ans
Minimum	Il n'existe aucun rendement minimal garanti. Vous pourriez perdre tout ou une partie de votre investissement.		
Scénario de tensions	Ce que vous pourriez obtenir après déduction des coûts	€8 310	€8 300
	Rendement annuel moyen	-16,9%	-6,0%
Scénario défavorable	Ce que vous pourriez obtenir après déduction des coûts	€8 310	€8 300
	Rendement annuel moyen	-16,9%	-6,0%
Scénario intermédiaire	Ce que vous pourriez obtenir après déduction des coûts	€10 120	€10 050
	Rendement annuel moyen	1,2%	0,2%
Scénario favorable	Ce que vous pourriez obtenir après déduction des coûts	€10 910	€11 500
	Rendement annuel moyen	9,1%	4,8%

Les chiffres indiqués comprennent tous les coûts du produit lui-même, mais pas nécessairement tous les frais dus à votre conseiller ou distributeur. Ces chiffres ne tiennent pas compte de votre situation fiscale personnelle, qui peut également influencer sur les montants que vous recevrez.

Scénario défavorable : Ce type de scénario s'est produit pour un investissement entre le 30/09/2019 et le 30/09/2022

Scénario intermédiaire : Ce type de scénario s'est produit pour un investissement entre le 28/02/2022 et le 28/02/2025

Scénario favorable : Ce type de scénario s'est produit pour un investissement entre le 30/09/2022 et le 03/09/2025

Que se passe-t-il si Amundi Asset Management n'est pas en mesure d'effectuer les versements ?

Le produit est une copropriété d'instruments financiers et de dépôts distincte de la Société de gestion. En cas de défaillance de la Société de gestion, les actifs du produit conservés par le dépositaire ne seront pas affectés. En cas de défaillance du dépositaire, le risque de perte financière du produit est atténué en raison de la ségrégation légale des actifs du dépositaire de ceux du produit.

Que va me coûter cet investissement ?

Il se peut que la personne qui vous vend ce produit ou qui vous fournit des conseils à son sujet vous demande de payer des coûts supplémentaires. Si c'est le cas, cette personne vous informera au sujet de ces coûts et vous montrera l'incidence de ces coûts sur votre investissement.

COÛTS AU FIL DU TEMPS

Les tableaux présentent les montants prélevés sur votre investissement afin de couvrir les différents types de coûts. Ces montants dépendent du montant que vous investissez, du temps pendant lequel vous détenez le produit. Les montants indiqués ici sont des illustrations basées sur un exemple de montant d'investissement et des différentes périodes d'investissement possibles.

Nous avons supposé :

- qu'au cours de la première année vous récupéreriez le montant que vous avez investi (rendement annuel de 0 %). Que pour les autres périodes de détention, le produit évolue de la manière indiquée dans le scénario intermédiaire.

- 10 000 EUR sont investis.

Investissement 10 000 EUR

Scénarios	Si vous sortez après	
	1 an	3 ans*
Coûts totaux	€234	€514
Incidence des coûts annuels**	2,4%	1,7%

* Période de détention recommandée.

** Elle montre dans quelle mesure les coûts réduisent annuellement votre rendement au cours de la période de détention. Par exemple, elle montre que si vous sortez à la fin de la période de détention recommandée, il est prévu que votre rendement moyen par an soit de 1,87% avant déduction des coûts et de 0,17% après cette déduction.

Ces chiffres comprennent les coûts de distribution maximaux que la personne vous vendant le produit peut vous facturer (1,00% du montant investi / 100 EUR). Cette personne vous informera des coûts de distribution réels.

COMPOSITION DES COÛTS

Coûts ponctuels d'entrée ou de sortie		Si vous sortez après 1 an
Coûts d'entrée	Cela comprend des coûts de distribution de 1,00% du montant investi. Il s'agit du montant maximal que vous paierez. La personne qui vous vend le produit vous informera des coûts réels.	Jusqu'à 100 EUR
Coûts de sortie	Nous ne facturons pas de coûts de sortie pour ce produit, mais la personne qui vous vend le produit peut le faire.	0,00 EUR
Coûts récurrents prélevés chaque année		
Frais de gestion et autres coûts administratifs ou d'exploitation	0,97% de la valeur de votre investissement par an. Ce pourcentage est basé sur les coûts réels au cours de la dernière année.	95,54 EUR
Coûts de transaction	0,39% de la valeur de votre investissement par an. Il s'agit d'une estimation des coûts encourus lorsque nous achetons et vendons les investissements sous-jacents pour le produit. Le montant réel variera en fonction du volume de nos achats et ventes.	38,77 EUR
Coûts accessoires prélevés sous certaines conditions spécifiques		
Commissions liées aux résultats	Il n'y a pas de commission liée aux résultats pour ce produit.	0,00 EUR

Combien de temps dois-je le conserver, et puis-je retirer de l'argent de façon anticipée?

Période de détention recommandée : 3 ans. Cette durée est basée sur notre évaluation des caractéristiques de risque et de rémunération et des coûts du compartiment. Ce produit est conçu pour un investissement à moyen terme ; vous devez être prêt à conserver votre investissement pendant au moins 3 ans. Vous pouvez obtenir le remboursement de votre investissement à tout moment ou le détenir plus longtemps.

Calendrier des ordres : les ordres de rachat d'actions doivent être reçus avant 12:25 (heure de Paris) le jour d'établissement de la valeur liquidative. Veuillez-vous reporter au prospectus Amundi Responsible Investing pour plus de détails concernant les rachats. Un mécanisme de plafonnement des rachats (dit « Gates ») peut être mis en œuvre par la société de gestion. Les modalités de fonctionnement sont décrites dans le Prospectus.

Vous pouvez échanger des actions du Compartiment contre des actions d'autres compartiments de Amundi Responsible Investing conformément au prospectus de Amundi Responsible Investing.

Comment puis-je formuler une réclamation?

Si vous avez des réclamations, vous pouvez :

- Envoyer un courrier à Amundi Asset Management au 91-93 boulevard Pasteur, 75015 Paris - France
- Envoyer un e-mail à complaints@amundi.com

Dans le cas d'une réclamation, vous devez indiquer clairement vos coordonnées (nom, adresse, numéro de téléphone ou adresse e-mail) et fournir une brève explication de votre réclamation. Vous trouverez davantage d'informations sur notre site Internet www.amundi.fr.

Si vous avez une réclamation au sujet de la personne qui vous a conseillé ce produit, ou qui vous l'a vendu, vous devez vous rapprocher d'elle pour obtenir toutes les informations concernant la démarche à suivre pour faire une réclamation.

Autres informations pertinentes

Vous trouverez le prospectus, les documents d'informations clés, les avis aux investisseurs, les rapports financiers et d'autres documents d'information relatifs au produit, y compris les diverses politiques publiées du produit, sur notre site Internet www.amundi.fr. Vous pouvez également demander une copie de ces documents au siège social de la société de gestion.

Lorsque ce produit est utilisé comme support en unité de compte d'un contrat d'assurance sur la vie ou de capitalisation, les informations complémentaires sur ce contrat, telles que les coûts du contrat, qui ne sont pas compris dans les coûts indiqués dans le présent document, le contact en cas de réclamation et ce qui se passe en cas de défaillance de l'entreprise d'assurance sont présentées dans le document d'informations clés de ce contrat obligatoirement remis par votre assureur ou courtier ou tout autre intermédiaire d'assurance conformément à son obligation légale.

Performances passées : Les données sont insuffisantes pour fournir une indication utile des performances passées aux investisseurs particuliers.

Scénarios de performance : Vous pouvez consulter les scénarios de performance précédents mis à jour chaque mois sur www.amundi.fr.

Produit

AMUNDI RESPONSIBLE INVESTING - EURO CORPORATE BOND CLIMATE - FA (C)

Un Compartiment de Amundi Responsible Investing

Société de gestion : Amundi Asset Management (ci-après: "nous" ou "la société de gestion"), membre du groupe de sociétés Amundi.

FR001400SZL5 - Devise : EUR

Site Internet de la société de gestion : www.amundi.fr

Appelez le +33 143233030 pour de plus amples informations.

L'Autorité des marchés financiers (« AMF ») est chargée du contrôle de Amundi Asset Management en ce qui concerne ce document d'informations clés.

Amundi Asset Management est agréée en France sous le n°GP-04000036 et réglementée par l'AMF.

Date de production du document d'informations clés : 26/05/2025.

En quoi consiste ce produit ?

Type : Actions d'un compartiment de Amundi Responsible Investing, organisme de placement collectif en valeurs mobilières (OPCVM) constitué sous la forme d'une SICAV.

Durée : La durée du produit est de 99 ans. La Société de gestion peut dissoudre le produit par liquidation ou fusion avec un autre produit conformément aux exigences légales.

Classification AMF (« Autorité des marchés financiers ») : Obligations et autres titres de créance internationaux

Objectifs : En souscrivant à AMUNDI RESPONSIBLE INVESTING - EURO CORPORATE BOND CLIMATE, vous investissez principalement dans des obligations internationales libellées en toutes devises.

L'objectif de gestion est de surperformer l'indice BLOOMBERG EURO AGGREGATE CORPORATE net de frais sur horizon d'investissement de 5 ans minimum en investissant dans des émetteurs analysés et sélectionnés selon des critères ESG et selon leur niveau d'émissions carbone.

Le portefeuille du compartiment est composé d'obligations privées ou publiques de l'OCDE pour au moins 90% de son actif, dont 2/3 minimum émis par des émetteurs privés. Les obligations sont émises principalement en euro. Le compartiment peut néanmoins investir dans des obligations libellées dans des devises autres que l'euro et dont le risque de change sera couvert. Elles sont principalement de notations "Investment Grade" (correspondant à des notations allant de AAA à BBB selon Standard & Poors et Fitch ou de Aaa à Baa3 selon Moody's ou jugées équivalentes selon la société de gestion). Toutefois, le gérant pourra s'exposer à hauteur de 10% à des instruments pouvant être considérés comme spéculatifs c'est-à-dire pouvant bénéficier d'une notation allant de BB+ à D selon Standard & Poors ou équivalents, ou non notés.

La construction du portefeuille suit un objectif d'amélioration de note ainsi qu'un objectif de réduction de l'intensité carbone du portefeuille afin de tenter d'atteindre la neutralité à horizon 2050. A cette fin, la trajectoire de décarbonation du portefeuille sera alignée à celle de l'indice BLOOMBERG MSCI EURO CORPORATE CLIMATE TRANSITION EVIC INTENSITY INDEX.

Le compartiment offre une gestion active reposant sur un processus d'investissement rigoureux, visant à identifier les émetteurs présentant les opportunités en termes de performance les plus attractives ajustées du risque tout en tenant compte de leurs trajectoires de décarbonation. A cette fin, Les émetteurs sont également évalués au regard de leurs émissions de gaz à effet de serre et de leurs pratiques environnementales, sociales et de gouvernance (ESG).

Dans un premier temps, à partir d'un univers d'obligations internationales le gérant applique une analyse extra-financière interne afin d'identifier les émetteurs contribuant à la transition énergétique en se focalisant sur les entreprises ayant déclaré un objectif de réduction carbone.

Dans un second temps, la société de gestion applique une analyse financière et extra-financière de chacun des titres de l'univers d'investissement visant à identifier les entreprises combinant des perspectives financières attractives et de bonnes pratiques ESG.

Le compartiment met par ailleurs en œuvre une approche « best in class » par laquelle il cherche à favoriser les émetteurs leaders de leur secteur d'activité en termes d'ESG. Enfin, la construction du portefeuille est basée sur la sélection des titres combinant les critères financiers et extrafinanciers les plus favorables avec un contrôle des risques inhérent à ces choix de titres.

Le compartiment applique les approches suivantes :

- approche thématique : réduction de l'intensité carbone alignée avec les objectifs d'un indice de transition climatique (Climate Transition Benchmark, ou « CTB ») soit une réduction initiale de 30% par rapport à l'indice de référence puis une réduction de 7% par an en moyenne.

L'équipe de gestion prend en compte les scopes d'émissions carbonées 1, 2 et partiellement le 3.

- approche en amélioration de note : la notes ESG moyenne pondérée du portefeuille doit être supérieure à la note ESG moyenne pondérée de l'univers d'investissement après élimination de minimum 25% des valeurs les moins bien notées. A partir du 01/01/2026, ce pourcentage des titres les moins bien notés passera à 30 %.

Par ailleurs, en dehors d'émissions obligatoires destinées à financer spécifiquement des projets verts, sociaux et/ou durables, l'OPC applique également des exclusions sur les entreprises qui tirent une certaine part de leur chiffre d'affaires des énergies fossiles (extraction de charbon, pétrole, gaz..) ou ne répondant pas aux critères d'éligibilité du label ISR français.

Le compartiment bénéficie du label ISR.

Le compartiment peut conclure des opérations d'acquisitions et cessions temporaires de titres. Des instruments financiers à terme peuvent également être utilisés à titre de couverture et/ou d'exposition. La stratégie de gestion intègre un suivi de l'écart du niveau de risque du portefeuille par rapport à celui de l'indice. Un écart modéré par rapport au niveau de risque de cet indice est anticipé.

Le compartiment est classé article 8 au sens du Règlement (UE) 2019/2088 sur la publication d'informations en matière de durabilité dans le secteur des services financiers (dit "Règlement Disclosure").

Investisseurs de détail visés : Ce produit s'adresse aux investisseurs, qui ont une connaissance de base et/ou une expérience limitée ou inexistante de l'investissement dans des fonds, qui visent à augmenter la valeur de leur investissement et à percevoir des revenus sur la période de détention recommandée avec la capacité de supporter des pertes à hauteur du montant investi.

Le produit n'est pas ouvert aux résidents des Etats Unis d'Amérique/"U.S. Person" (la définition de « U.S. Person » est disponible sur le site internet de la société de gestion www.amundi.com et/ou dans le prospectus).

Rachat et transaction : Les actions peuvent être vendues (remboursées) quotidiennement comme indiqué dans le prospectus au prix de transaction correspondant (valeur liquidative). De plus amples détails sont exposés dans le prospectus de Amundi Responsible Investing.

Politique de distribution : Comme il s'agit d'une classe d'actions de non-distribution, les revenus de l'investissement sont réinvestis.

Informations complémentaires : Vous pouvez obtenir de plus amples informations sur ce produit, y compris le prospectus et les rapports financiers, gratuitement sur demande auprès de : Amundi Asset Management - 91-93 boulevard Pasteur, 75015 Paris, France.
La valeur liquidative du produit est disponible sur www.amundi.fr

Dépositaire : CACEIS Bank.

Quels sont les risques et qu'est-ce que cela pourrait me rapporter ?

INDICATEUR DE RISQUE



L'indicateur de risque part de l'hypothèse que vous conservez le produit pendant 3 ans.

L'indicateur synthétique de risque permet d'apprécier le niveau de risque de ce produit par rapport à d'autres. Il indique la probabilité que ce produit enregistre des pertes en cas de mouvements sur les marchés ou d'une impossibilité de notre part de vous payer.

Nous avons classé ce produit dans la classe de risque 2 sur 7, qui est une classe de risque basse. Autrement dit, les pertes potentielles liées aux futurs résultats du produit se situent à un niveau faible et, si la situation venait à se détériorer sur les marchés, il est très peu probable que notre capacité à vous payer en soit affectée.

Risques supplémentaires : Le risque de liquidité du marché peut accentuer la variation des performances du produit.

L'utilisation de produits complexes tels que les produits dérivés peut entraîner une amplification des mouvements de titres dans votre portefeuille.

Ce produit ne prévoyant pas de protection contre les aléas de marché, vous pourriez perdre tout ou partie de votre investissement.

Outre les risques inclus dans l'indicateur de risque, d'autres risques peuvent influencer sur la performance du Compartiment. Veuillez vous reporter au prospectus de Amundi Responsible Investing.

SCÉNARIOS DE PERFORMANCE

Les scénarios défavorable, intermédiaire et favorable présentés représentent des exemples utilisant les meilleure et pire performances ainsi que la performance moyenne du compartiment au cours des 10 dernières années. Les marchés pourraient évoluer très différemment à l'avenir. Le scénario de tensions montre ce que vous pourriez obtenir dans des situations de marché extrêmes.

Ce que vous obtiendrez de ce produit dépend des performances futures du marché. L'évolution future du marché est aléatoire et ne peut être prédite avec précision.

Période de détention recommandée : 3 ans			
Investissement 10 000 EUR			
Scénarios		Si vous sortez après	
		1 an	3 ans
Minimum	Il n'existe aucun rendement minimal garanti. Vous pourriez perdre tout ou une partie de votre investissement.		
Scénario de tensions	Ce que vous pourriez obtenir après déduction des coûts	€8 300	€8 300
	Rendement annuel moyen	-17,0%	-6,0%
Scénario défavorable	Ce que vous pourriez obtenir après déduction des coûts	€8 300	€8 390
	Rendement annuel moyen	-17,0%	-5,7%
Scénario intermédiaire	Ce que vous pourriez obtenir après déduction des coûts	€9 980	€9 880
	Rendement annuel moyen	-0,2%	-0,4%
Scénario favorable	Ce que vous pourriez obtenir après déduction des coûts	€10 820	€10 780
	Rendement annuel moyen	8,2%	2,5%

Les chiffres indiqués comprennent tous les coûts du produit lui-même, mais pas nécessairement tous les frais dus à votre conseiller ou distributeur. Ces chiffres ne tiennent pas compte de votre situation fiscale personnelle, qui peut également influencer sur les montants que vous recevrez.

Scénario défavorable : Ce type de scénario s'est produit pour un investissement entre le 30/09/2019 et le 30/09/2022

Scénario intermédiaire : Ce type de scénario s'est produit pour un investissement entre le 31/03/2016 et le 29/03/2019

Scénario favorable : Ce type de scénario s'est produit pour un investissement entre le 31/07/2018 et le 30/07/2021

Que se passe-t-il si Amundi Asset Management n'est pas en mesure d'effectuer les versements ?

Le produit est une copropriété d'instruments financiers et de dépôts distincte de la Société de gestion. En cas de défaillance de la Société de gestion, les actifs du produit conservés par le dépositaire ne seront pas affectés. En cas de défaillance du dépositaire, le risque de perte financière du produit est atténué en raison de la ségrégation légale des actifs du dépositaire de ceux du produit.

Que va me coûter cet investissement ?

Il se peut que la personne qui vous vend ce produit ou qui vous fournit des conseils à son sujet vous demande de payer des coûts supplémentaires. Si c'est le cas, cette personne vous informera au sujet de ces coûts et vous montrera l'incidence de ces coûts sur votre investissement.

COÛTS AU FIL DU TEMPS

Les tableaux présentent les montants prélevés sur votre investissement afin de couvrir les différents types de coûts. Ces montants dépendent du montant que vous investissez, du temps pendant lequel vous détenez le produit. Les montants indiqués ici sont des illustrations basées sur un exemple de montant d'investissement et des différentes périodes d'investissement possibles.

Nous avons supposé :

– qu'au cours de la première année vous récupéreriez le montant que vous avez investi (rendement annuel de 0 %). Que pour les autres périodes de détention, le produit évolue de la manière indiquée dans le scénario intermédiaire.

– 10 000 EUR sont investis.

Investissement 10 000 EUR		
Scénarios	Si vous sortez après	
	1 an	3 ans*
Coûts totaux	€235	€512
Incidence des coûts annuels**	2,4%	1,7%

* Période de détention recommandée.

** Elle montre dans quelle mesure les coûts réduisent annuellement votre rendement au cours de la période de détention. Par exemple, elle montre que si vous sortez à la fin de la période de détention recommandée, il est prévu que votre rendement moyen par an soit de 1,30% avant déduction des coûts et de -0,40% après cette déduction.

Ces chiffres comprennent les coûts de distribution maximaux que la personne vous vendant le produit peut vous facturer (1,00% du montant investi / 100 EUR). Cette personne vous informera des coûts de distribution réels.

COMPOSITION DES COÛTS

Coûts ponctuels d'entrée ou de sortie		Si vous sortez après 1 an
Coûts d'entrée	Cela comprend des coûts de distribution de 1,00% du montant investi. Il s'agit du montant maximal que vous paierez. La personne qui vous vend le produit vous informera des coûts réels.	Jusqu'à 100 EUR
Coûts de sortie	Nous ne facturons pas de coûts de sortie pour ce produit, mais la personne qui vous vend le produit peut le faire.	0,00 EUR
Coûts récurrents prélevés chaque année		
Frais de gestion et autres coûts administratifs ou d'exploitation	0,91% de la valeur de votre investissement par an. Ce pourcentage est une estimation.	89,69 EUR
Coûts de transaction	0,47% de la valeur de votre investissement par an. Il s'agit d'une estimation des coûts encourus lorsque nous achetons et vendons les investissements sous-jacents pour le produit. Le montant réel variera en fonction du volume de nos achats et ventes.	46,12 EUR
Coûts accessoires prélevés sous certaines conditions spécifiques		
Commissions liées aux résultats	Il n'y a pas de commission liée aux résultats pour ce produit.	0,00 EUR

Combien de temps dois-je le conserver, et puis-je retirer de l'argent de façon anticipée?

Période de détention recommandée : 3 ans. Cette durée est basée sur notre évaluation des caractéristiques de risque et de rémunération et des coûts du compartiment. Ce produit est conçu pour un investissement à moyen terme ; vous devez être prêt à conserver votre investissement pendant au moins 3 ans. Vous pouvez obtenir le remboursement de votre investissement à tout moment ou le détenir plus longtemps.

Calendrier des ordres : les ordres de rachat d'actions doivent être reçus avant 12:25 (heure de Paris) le jour d'établissement de la valeur liquidative. Veuillez-vous reporter au prospectus Amundi Responsible Investing pour plus de détails concernant les rachats. Un mécanisme de plafonnement des rachats (dit « Gates ») peut être mis en œuvre par la société de gestion. Les modalités de fonctionnement sont décrites dans le Prospectus.

Vous pouvez échanger des actions du Compartiment contre des actions d'autres compartiments de Amundi Responsible Investing conformément au prospectus de Amundi Responsible Investing.

Comment puis-je formuler une réclamation?

Si vous avez des réclamations, vous pouvez :

- Envoyer un courrier à Amundi Asset Management au 91-93 boulevard Pasteur, 75015 Paris - France
- Envoyer un e-mail à complaints@amundi.com

Dans le cas d'une réclamation, vous devez indiquer clairement vos coordonnées (nom, adresse, numéro de téléphone ou adresse e-mail) et fournir une brève explication de votre réclamation. Vous trouverez davantage d'informations sur notre site Internet www.amundi.fr.

Si vous avez une réclamation au sujet de la personne qui vous a conseillé ce produit, ou qui vous l'a vendu, vous devez vous rapprocher d'elle pour obtenir toutes les informations concernant la démarche à suivre pour faire une réclamation.

Autres informations pertinentes

Vous trouverez le prospectus, les documents d'informations clés, les avis aux investisseurs, les rapports financiers et d'autres documents d'information relatifs au produit, y compris les diverses politiques publiées du produit, sur notre site Internet www.amundi.fr. Vous pouvez également demander une copie de ces documents au siège social de la société de gestion.

Lorsque ce produit est utilisé comme support en unité de compte d'un contrat d'assurance sur la vie ou de capitalisation, les informations complémentaires sur ce contrat, telles que les coûts du contrat, qui ne sont pas compris dans les coûts indiqués dans le présent document, le contact en cas de réclamation et ce qui se passe en cas de défaillance de l'entreprise d'assurance sont présentées dans le document d'informations clés de ce contrat obligatoirement remis par votre assureur ou courtier ou tout autre intermédiaire d'assurance conformément à son obligation légale.

Performances passées : Les données sont insuffisantes pour fournir une indication utile des performances passées aux investisseurs particuliers.

Scénarios de performance : Vous pouvez consulter les scénarios de performance précédents mis à jour chaque mois sur www.amundi.fr.

Produit**AMUNDI OBLIGATERME 2028 (C)**

Société de gestion : Amundi Asset Management (ci-après : "nous" ou "la société de gestion"), membre du groupe de sociétés Amundi.

FR0011418458 - Devise : EUR

Site Internet de la société de gestion : www.amundi.fr

Appelez le +33 143233030 pour de plus amples informations.

L'Autorité des marchés financiers (« AMF ») est chargée du contrôle de Amundi Asset Management en ce qui concerne ce document d'informations clés.

Amundi Asset Management est agréée en France sous le n°GP-04000036 et réglementée par l'AMF.

Date de production du document d'informations clés : 16/06/2025.

En quoi consiste ce produit ?

Type : Parts de AMUNDI OBLIGATERME 2028, organisme de placement collectif en valeurs mobilières (OPCVM) constitué sous la forme d'un FCP.

Durée : La durée du produit est de 99 ans. La Société de gestion peut dissoudre le produit par liquidation ou fusion avec un autre produit conformément aux exigences légales.

Classification AMF (« Autorité des marchés financiers ») : Obligations et autres titres de créance libellés en euro

Objectifs : En souscrivant à AMUNDI OBLIGATERME 2028, vous investissez dans des obligations d'émetteurs privés et publics principalement de la zone OCDE.

L'objectif de gestion de votre fonds est de capter le rendement offert par les obligations d'émetteurs privés et publics principalement de la zone OCDE. Ces titres ont une maturité égale ou inférieure à la durée de la période d'investissement, soit 5 ans et 6 mois à compter de la création du fonds.

Cet objectif de gestion sera renouvelé à l'identique tous les 5 ans jusqu'à l'échéance du fonds. La stratégie actuelle du fonds court du 29 juin 2023 au 31 Décembre 2028.

Pour y parvenir, l'équipe de gestion sélectionne des obligations et des titres de créances négociables d'émetteurs publics et privés de la zone OCDE, de maturité égale ou inférieure à 5 ans et 6 mois. Ces titres sont sélectionnés selon le jugement de la gestion et dans le respect de la politique interne de suivi du risque de crédit de la société de gestion. La gestion pourra recourir, de façon non exclusive et non mécanique, à des titres principalement « Investment Grade » ayant une notation minimale allant de AAA à BBB- sur l'échelle de notation de standards &Pooors et/ou Fitch et/ou allant de Aaa à Baa3 selon Moody's et/ou jugées équivalentes selon la société de gestion.

La sensibilité du fonds est comprise entre 0 et 5. Elle sera proche de 5 au début de chaque période d'investissement puis décroîtra pour approcher 0 à la fin de chaque période.

Le fonds pourra conclure des opérations d'acquisitions et cessions temporaires de titres. Des instruments financiers à terme pourront également être utilisés à titre de couverture et/ou d'exposition.

L'OPC est géré activement et de manière discrétionnaire. Il n'est pas géré en référence à un indice.

Investisseurs de détail visés : Ce produit s'adresse aux investisseurs, qui ont une connaissance de base et/ou une expérience limitée ou inexistante de l'investissement dans des fonds, qui visent à augmenter la valeur de leur investissement sur la période de détention recommandée avec la capacité de supporter des pertes à hauteur du montant investi.

Le produit n'est pas ouvert aux résidents des Etats Unis d'Amérique/"U.S. Person" (la définition de « U.S. Person » est disponible sur le site internet de la société de gestion www.amundi.com et/ou dans le prospectus).

Rachat et transaction : Les parts peuvent être vendues (remboursées) quotidiennement comme indiqué dans le prospectus au prix de transaction correspondant (valeur liquidative). De plus amples détails sont exposés dans le prospectus de AMUNDI OBLIGATERME 2028.

Politique de distribution : Comme il s'agit d'une classe de parts de non-distribution, les revenus de l'investissement sont réinvestis.

Informations complémentaires : Vous pouvez obtenir de plus amples informations sur ce produit, y compris le prospectus et les rapports financiers, gratuitement sur demande auprès de : Amundi Asset Management - 91-93 boulevard Pasteur, 75015 Paris, France.

La valeur liquidative du produit est disponible sur www.amundi.fr

Dépositaire : CACEIS Bank.

Quels sont les risques et qu'est-ce que cela pourrait me rapporter ?

INDICATEUR DE RISQUE



Risque le plus faible

Risque le plus élevé



L'indicateur de risque part de l'hypothèse que vous conservez le produit pendant 5 ans.

L'indicateur synthétique de risque permet d'apprécier le niveau de risque de ce produit par rapport à d'autres. Il indique la probabilité que ce produit enregistre des pertes en cas de mouvements sur les marchés ou d'une impossibilité de notre part de vous payer.

Nous avons classé ce produit dans la classe de risque 2 sur 7, qui est une classe de risque basse. Autrement dit, les pertes potentielles liées aux futurs résultats du produit se situent à un niveau faible et, si la situation venait à se détériorer sur les marchés, il est très peu probable que notre capacité à vous payer en soit affectée.

Risques supplémentaires : Le risque de liquidité du marché peut accentuer la variation des performances du produit.

L'utilisation de produits complexes tels que les produits dérivés peut entraîner une amplification des mouvements de titres dans votre portefeuille.

Ce produit ne prévoyant pas de protection contre les aléas de marché, vous pourriez perdre tout ou partie de votre investissement.

Outre les risques inclus dans l'indicateur de risque, d'autres risques peuvent influencer sur la performance du Fonds. Veuillez vous reporter au prospectus de AMUNDI OBLIGATERME 2028.

SCÉNARIOS DE PERFORMANCE

Les scénarios défavorable, intermédiaire et favorable présentés représentent des exemples utilisant les meilleure et pire performances ainsi que la performance moyenne du Fonds au cours des 10 dernières années. Les marchés pourraient évoluer très différemment à l'avenir. Le scénario de tensions montre ce que vous pourriez obtenir dans des situations de marché extrêmes.

Ce que vous obtiendrez de ce produit dépend des performances futures du marché. L'évolution future du marché est aléatoire et ne peut être prédite avec précision.

Période de détention recommandée : 5 ans			
Investissement 10 000 EUR			
Scénarios		Si vous sortez après	
		1 an	5 ans
Minimum	Il n'existe aucun rendement minimal garanti. Vous pourriez perdre tout ou une partie de votre investissement.		
Scénario de tensions	Ce que vous pourriez obtenir après déduction des coûts	€6 720	€6 340
	Rendement annuel moyen	-32,8%	-8,7%
Scénario défavorable	Ce que vous pourriez obtenir après déduction des coûts	€7 430	€7 890
	Rendement annuel moyen	-25,7%	-4,6%
Scénario intermédiaire	Ce que vous pourriez obtenir après déduction des coûts	€7 820	€8 150
	Rendement annuel moyen	-21,8%	-4,0%
Scénario favorable	Ce que vous pourriez obtenir après déduction des coûts	€8 460	€9 250
	Rendement annuel moyen	-15,4%	-1,5%

Les chiffres indiqués comprennent tous les coûts du produit lui-même, mais pas nécessairement tous les frais dus à votre conseiller ou distributeur. Ces chiffres ne tiennent pas compte de votre situation fiscale personnelle, qui peut également influencer sur les montants que vous recevrez.

Scénario défavorable : Ce type de scénario s'est produit pour un investissement entre le 31/10/2017 et le 31/10/2022

Scénario intermédiaire : Ce type de scénario s'est produit pour un investissement entre le 30/11/2016 et le 30/11/2021

Scénario favorable : Ce type de scénario s'est produit pour un investissement entre le 31/03/2020 et le 31/03/2025

Que se passe-t-il si Amundi Asset Management n'est pas en mesure d'effectuer les versements ?

Le produit est une copropriété d'instruments financiers et de dépôts distincte de la Société de gestion. En cas de défaillance de la Société de gestion, les actifs du produit conservés par le dépositaire ne seront pas affectés. En cas de défaillance du dépositaire, le risque de perte financière du produit est atténué en raison de la ségrégation légale des actifs du dépositaire de ceux du produit.

Que va me coûter cet investissement ?

Il se peut que la personne qui vous vend ce produit ou qui vous fournit des conseils à son sujet vous demande de payer des coûts supplémentaires. Si c'est le cas, cette personne vous informera au sujet de ces coûts et vous montrera l'incidence de ces coûts sur votre investissement.

COÛTS AU FIL DU TEMPS

Les tableaux présentent les montants prélevés sur votre investissement afin de couvrir les différents types de coûts. Ces montants dépendent du montant que vous investissez, du temps pendant lequel vous détenez le produit. Les montants indiqués ici sont des illustrations basées sur un exemple de montant d'investissement et des différentes périodes d'investissement possibles.

Nous avons supposé :

- qu'au cours de la première année vous récupéreriez le montant que vous avez investi (rendement annuel de 0 %). Que pour les autres périodes de détention, le produit évolue de la manière indiquée dans le scénario intermédiaire.

- 10 000 EUR sont investis.

Investissement 10 000 EUR		
Scénarios	Si vous sortez après	
	1 an	5 ans*
Coûts totaux	€2 314	€2 623
Incidence des coûts annuels**	23,2%	5,7%

* Période de détention recommandée.

** Elle montre dans quelle mesure les coûts réduisent annuellement votre rendement au cours de la période de détention. Par exemple, elle montre que si vous sortez à la fin de la période de détention recommandée, il est prévu que votre rendement moyen par an soit de 1,70% avant déduction des coûts et de -4,01% après cette déduction.

Ces chiffres comprennent les coûts de distribution maximaux que la personne vous vendant le produit peut vous facturer (12,00% du montant investi / 1 200 EUR). Cette personne vous informera des coûts de distribution réels.

COMPOSITION DES COÛTS

Coûts ponctuels d'entrée ou de sortie		Si vous sortez après 1 an
Coûts d'entrée	Cela comprend des coûts de distribution de 12,00% du montant investi. Il s'agit du montant maximal que vous paierez. La personne qui vous vend le produit vous informera des coûts réels.	Jusqu'à 1 200 EUR
Coûts de sortie	Un maximum de 12,00% de votre investissement avant qu'il ne vous soit versé peut être facturé. La personne qui vous vend le produit vous informera des frais réels.	1 056,00 EUR
Coûts récurrents prélevés chaque année		
Frais de gestion et autres coûts administratifs ou d'exploitation	0,45% de la valeur de votre investissement par an. Ce pourcentage est basé sur les coûts réels au cours de la dernière année.	39,58 EUR
Coûts de transaction	0,21% de la valeur de votre investissement par an. Il s'agit d'une estimation des coûts encourus lorsque nous achetons et vendons les investissements sous-jacents pour le produit. Le montant réel variera en fonction du volume de nos achats et ventes.	18,91 EUR
Coûts accessoires prélevés sous certaines conditions spécifiques		
Commissions liées aux résultats	Il n'y a pas de commission liée aux résultats pour ce produit.	0,00 EUR

Combien de temps dois-je le conserver, et puis-je retirer de l'argent de façon anticipée?

Période de détention recommandée : 5 ans. Cette durée est basée sur notre évaluation des caractéristiques de risque et de rémunération et des coûts du Fonds. Ce produit est conçu pour un investissement à moyen terme ; vous devez être prêt à conserver votre investissement pendant au moins 5 ans. Vous pouvez obtenir le remboursement de votre investissement à tout moment ou le détenir plus longtemps.

Calendrier des ordres : les ordres de rachat de parts doivent être reçus avant 12:00 (heure de Paris) le jour d'établissement de la valeur liquidative. Veuillez-vous reporter au prospectus AMUNDI OBLIGATERME 2028 pour plus de détails concernant les rachats. Un mécanisme de plafonnement des rachats (dit « Gates ») peut être mis en œuvre par la société de gestion. Les modalités de fonctionnement sont décrites dans le Prospectus.

Comment puis-je formuler une réclamation?

Si vous avez des réclamations, vous pouvez :

- Envoyer un courrier à Amundi Asset Management au 91-93 boulevard Pasteur, 75015 Paris - France
- Envoyer un e-mail à complaints@amundi.com

Dans le cas d'une réclamation, vous devez indiquer clairement vos coordonnées (nom, adresse, numéro de téléphone ou adresse e-mail) et fournir une brève explication de votre réclamation. Vous trouverez davantage d'informations sur notre site Internet www.amundi.fr.

Si vous avez une réclamation au sujet de la personne qui vous a conseillé ce produit, ou qui vous l'a vendu, vous devez vous rapprocher d'elle pour obtenir toutes les informations concernant la démarche à suivre pour faire une réclamation.

Autres informations pertinentes

Le produit est classé article 8 au sens du Règlement (UE) 2019/2088 sur la publication d'informations en matière de durabilité dans le secteur des services financiers (dit "Règlement Diclosure").

Les critères environnementaux, sociaux et de gouvernance (ESG) contribuent à la prise de décision du gérant, sans pour autant être un facteur déterminant de cette prise de décision.

Vous trouverez le prospectus, les documents d'informations clés, les avis aux investisseurs, les rapports financiers et d'autres documents d'information relatifs au produit, y compris les diverses politiques publiées du produit, sur notre site Internet www.amundi.fr. Vous pouvez également demander une copie de ces documents au siège social de la société de gestion.

Lorsque ce produit est utilisé comme support en unité de compte d'un contrat d'assurance sur la vie ou de capitalisation, les informations complémentaires sur ce contrat, telles que les coûts du contrat, qui ne sont pas compris dans les coûts indiqués dans le présent document, le contact en cas de réclamation et ce qui se passe en cas de défaillance de l'entreprise d'assurance sont présentées dans le document d'informations clés de ce contrat obligatoirement remis par votre assureur ou courtier ou tout autre intermédiaire d'assurance conformément à son obligation légale.

Performance passée : Vous pouvez télécharger les performances passées du Fonds au cours des 10 dernières années sur www.amundi.fr.

Scénarios de performance : Vous pouvez consulter les scénarios de performance précédents mis à jour chaque mois sur www.amundi.fr.

Produit**AMUNDI OBLIG MONDE RESPONSABLE - P (C)**

Société de gestion : Amundi Asset Management (ci-après: "nous" ou "la société de gestion"), membre du groupe de sociétés Amundi.
FR0000286338 - Devise : EUR

Site Internet de la société de gestion : www.amundi.fr

Appelez le +33 143233030 pour de plus amples informations.

L'Autorité des marchés financiers (« AMF ») est chargée du contrôle de Amundi Asset Management en ce qui concerne ce document d'informations clés.

Amundi Asset Management est agréée en France sous le n°GP-04000036 et réglementée par l'AMF.

Date de production du document d'informations clés : 30/06/2025.

En quoi consiste ce produit ?

Type : Actions de AMUNDI OBLIG MONDE RESPONSABLE, organisme de placement collectif en valeurs mobilières (OPCVM) constitué sous la forme d'une SICAV.

Durée : La durée du produit est de 99 ans. La Société de gestion peut dissoudre le produit par liquidation ou fusion avec un autre produit conformément aux exigences légales.

Classification AMF (« Autorité des marchés financiers ») : Obligations et autres titres de créance internationaux

Objectifs : En souscrivant à AMUNDI OBLIG MONDE RESPONSABLE, vous investissez dans des titres obligataires libellés dans toute devise.

L'objectif de gestion de la SICAV est de réaliser, sur un horizon de placement minimum de 3 ans et après prise en compte des frais courants, une performance supérieure à celle de son indice de référence, le JP Morgan Government Bond Index Global (calculé coupons réinvestis), composé d'obligations gouvernementales internationales tout en cherchant à privilégier les plus hauts standards de transparence en termes de bénéfices environnementaux, sociaux et durables.

Pour y parvenir, l'équipe de gestion :

- sélectionne majoritairement, selon le jugement de la gestion et dans le respect de la politique interne de suivi du risque de crédit de la société de gestion de façon non exclusive et non mécanique, des obligations d'Etats de l'OCDE sans limite de notation et des obligations d'entreprises, agences et émetteurs supranationaux des pays de l'OCDE de bonne qualité c'est à dire présentant une notation allant de AAA à BBB- sur l'échelle de notation de standards & Poors ou Fitch ou allant de Aaa à Baa3 dans l'échelle de Moody's. La sensibilité de la SICAV, qui mesure l'impact de la variation des taux d'intérêt sur la valeur de votre portefeuille, est comprise entre 0 et 10.

- met en œuvre une gestion active, y compris sur les devises (toutes devises). Des instruments financiers à terme ou des acquisitions et cessions temporaires de titres peuvent être utilisés à titre de couverture et/ou de générer une surexposition et ainsi porter l'exposition de la SICAV au-delà de l'actif net.

- prend en compte les caractéristiques extra financières sur l'ensemble des émetteurs en portefeuille. L'équipe de gestion constitue le portefeuille de la SICAV en investissant un minimum de 30% de l'actif net dans des obligations vertes, sociales ou durables (Green, social and Sustainable Bonds ou GSS Bonds) ayant les plus hauts standards de transparence en termes d'évaluation des bénéfices environnementaux, sociaux et de durabilité. A cette fin, l'équipe de gestion s'appuie sur l'analyse des critères Environnementaux (tels que la consommation d'énergie ou la gestion des déchets), Sociaux (respect des droits de l'homme) et de Gouvernance (lutte contre la corruption) des émetteurs. Les obligations vertes doivent respecter les critères définis par les Green bond principles, les obligations sociales doivent respecter les critères définis par les Social Bonds Principles. Seules les obligations GSS jugées éligibles par les analystes ESG d'Amundi selon le Critère GSSB d'Amundi sont comptabilisées dans le minimum de 30% de l'actif net.

D'autre part, les émetteurs montrant des faiblesses dans leur pratique ESG sont exclus. En effet, les émetteurs notés G (Sur une échelle de notation ESG allant de « A » à « G ») sont exclus de l'univers d'investissement. De plus, pour la diversification crédit sur des émetteurs « corporates » Investment Grade, nous excluons les 20% des émetteurs les moins bien notés sur les critères ESG dans l'univers Global Corporate (représenté par l'indice Bloomberg Global Aggregate Corporate).

Par ailleurs, en dehors d'émissions obligataires destinées à financer spécifiquement des projets verts, sociaux et/ou durables, la SICAV applique également des exclusions sur les entreprises qui tirent une certaine part de leur chiffre d'affaires des énergies fossiles (extraction de charbon, pétrole, gaz, ...).

La SICAV est gérée activement et vise à obtenir une performance supérieure à celle de son indice de référence. Sa gestion est discrétionnaire : elle est principalement exposée aux émetteurs de l'indice de référence et peut être exposée à des émetteurs non inclus dans cet indice. La stratégie de gestion intègre un suivi de l'écart du niveau de risque du portefeuille par rapport à celui de l'indice. Un écart significatif par rapport au niveau de risque de cet indice est anticipé.

La SICAV est classée article 8 au sens du Règlement (UE) 2019/2088 sur la publication d'informations en matière de durabilité dans le secteur des services financiers (dit « Règlement Disclosure »). Les critères environnementaux, sociaux et de gouvernance (ESG) contribuent à la prise de décision du gérant, sans pour autant être un facteur déterminant de cette prise de décision.

Investisseurs de détail visés : Ce produit s'adresse aux investisseurs, qui ont une connaissance de base et/ou une expérience limitée ou inexistante de l'investissement dans des fonds, qui visent à augmenter la valeur de leur investissement et à percevoir des revenus sur la période de détention recommandée avec la capacité de supporter des pertes à hauteur du montant investi.

Le produit n'est pas ouvert aux résidents des Etats Unis d'Amérique/"U.S. Person" (la définition de « U.S. Person » est disponible sur le site internet de la société de gestion www.amundi.com et/ou dans le prospectus).

Rachat et transaction : Les actions peuvent être vendues (remboursées) quotidiennement comme indiqué dans le prospectus au prix de transaction correspondant (valeur liquidative). De plus amples détails sont exposés dans le prospectus de AMUNDI OBLIG MONDE RESPONSABLE.

Politique de distribution : Comme il s'agit d'une classe d'actions de non-distribution, les revenus de l'investissement sont réinvestis.

Informations complémentaires : Vous pouvez obtenir de plus amples informations sur ce produit, y compris le prospectus et les rapports financiers, gratuitement sur demande auprès de : Amundi Asset Management - 91-93 boulevard Pasteur, 75015 Paris, France.

La valeur liquidative du produit est disponible sur www.amundi.fr

Dépositaire : CACEIS Bank.

Quels sont les risques et qu'est-ce que cela pourrait me rapporter ?

INDICATEUR DE RISQUE



Risque le plus faible

Risque le plus élevé



L'indicateur de risque part de l'hypothèse que vous conservez le produit pendant 3 ans.

L'indicateur synthétique de risque permet d'apprécier le niveau de risque de ce produit par rapport à d'autres. Il indique la probabilité que ce produit enregistre des pertes en cas de mouvements sur les marchés ou d'une impossibilité de notre part de vous payer.

Nous avons classé ce produit dans la classe de risque 2 sur 7, qui est une classe de risque basse. Autrement dit, les pertes potentielles liées aux futurs résultats du produit se situent à un niveau faible et, si la situation venait à se détériorer sur les marchés, il est très peu probable que notre capacité à vous payer en soit affectée.

Risques supplémentaires : Le risque de liquidité du marché peut accentuer la variation des performances du produit.

L'utilisation de produits complexes tels que les produits dérivés peut entraîner une amplification des mouvements de titres dans votre portefeuille.

Ce produit ne prévoyant pas de protection contre les aléas de marché, vous pourriez perdre tout ou partie de votre investissement.

Outre les risques inclus dans l'indicateur de risque, d'autres risques peuvent influencer sur la performance du Fonds. Veuillez vous reporter au prospectus de AMUNDI OBLIG MONDE RESPONSABLE.

SCÉNARIOS DE PERFORMANCE

Les scénarios défavorable, intermédiaire et favorable présentés représentent des exemples utilisant les meilleure et pire performances ainsi que la performance moyenne du Fonds au cours des 10 dernières années. Les marchés pourraient évoluer très différemment à l'avenir. Le scénario de tensions montre ce que vous pourriez obtenir dans des situations de marché extrêmes.

Ce que vous obtiendrez de ce produit dépend des performances futures du marché. L'évolution future du marché est aléatoire et ne peut être prédite avec précision.

Période de détention recommandée : 3 ans			
Investissement 10 000 EUR			
Scénarios		Si vous sortez après	
		1 an	3 ans
Minimum	Il n'existe aucun rendement minimal garanti. Vous pourriez perdre tout ou une partie de votre investissement.		
Scénario de tensions	Ce que vous pourriez obtenir après déduction des coûts	€8 510	€8 390
	Rendement annuel moyen	-14,9%	-5,7%
Scénario défavorable	Ce que vous pourriez obtenir après déduction des coûts	€8 650	€8 390
	Rendement annuel moyen	-13,5%	-5,7%
Scénario intermédiaire	Ce que vous pourriez obtenir après déduction des coûts	€9 910	€9 930
	Rendement annuel moyen	-0,9%	-0,2%
Scénario favorable	Ce que vous pourriez obtenir après déduction des coûts	€10 790	€10 830
	Rendement annuel moyen	7,9%	2,7%

Les chiffres indiqués comprennent tous les coûts du produit lui-même, mais pas nécessairement tous les frais dus à votre conseiller ou distributeur. Ces chiffres ne tiennent pas compte de votre situation fiscale personnelle, qui peut également influencer sur les montants que vous recevrez.

Scénario défavorable : Ce type de scénario s'est produit pour un investissement entre le 30/10/2020 et le 31/10/2023

Scénario intermédiaire : Ce type de scénario s'est produit pour un investissement entre le 29/04/2022 et le 30/04/2025

Scénario favorable : Ce type de scénario s'est produit pour un investissement entre le 31/01/2017 et le 31/01/2020

Que se passe-t-il si Amundi Asset Management n'est pas en mesure d'effectuer les versements ?

Le produit est une copropriété d'instruments financiers et de dépôts distincte de la Société de gestion. En cas de défaillance de la Société de gestion, les actifs du produit conservés par le dépositaire ne seront pas affectés. En cas de défaillance du dépositaire, le risque de perte financière du produit est atténué en raison de la ségrégation légale des actifs du dépositaire de ceux du produit.

Que va me coûter cet investissement ?

Il se peut que la personne qui vous vend ce produit ou qui vous fournit des conseils à son sujet vous demande de payer des coûts supplémentaires. Si c'est le cas, cette personne vous informera au sujet de ces coûts et vous montrera l'incidence de ces coûts sur votre investissement.

COÛTS AU FIL DU TEMPS

Les tableaux présentent les montants prélevés sur votre investissement afin de couvrir les différents types de coûts. Ces montants dépendent du montant que vous investissez, du temps pendant lequel vous détenez le produit. Les montants indiqués ici sont des illustrations basées sur un exemple de montant d'investissement et des différentes périodes d'investissement possibles.

Nous avons supposé :

– qu'au cours de la première année vous récupéreriez le montant que vous avez investi (rendement annuel de 0 %). Que pour les autres périodes de détention, le produit évolue de la manière indiquée dans le scénario intermédiaire.

– 10 000 EUR sont investis.

Investissement 10 000 EUR		
Scénarios	Si vous sortez après	
	1 an	3 ans*
Coûts totaux	€217	€458
Incidence des coûts annuels**	2,2%	1,5%

* Période de détention recommandée.

** Elle montre dans quelle mesure les coûts réduisent annuellement votre rendement au cours de la période de détention. Par exemple, elle montre que si vous sortez à la fin de la période de détention recommandée, il est prévu que votre rendement moyen par an soit de 1,29% avant déduction des coûts et de -0,23% après cette déduction.

Ces chiffres comprennent les coûts de distribution maximaux que la personne vous vendant le produit peut vous facturer (1,00% du montant investi / 100 EUR). Cette personne vous informera des coûts de distribution réels.

COMPOSITION DES COÛTS

Coûts ponctuels d'entrée ou de sortie		Si vous sortez après 1 an
Coûts d'entrée	Cela comprend des coûts de distribution de 1,00% du montant investi. Il s'agit du montant maximal que vous paierez. La personne qui vous vend le produit vous informera des coûts réels.	Jusqu'à 100 EUR
Coûts de sortie	Nous ne facturons pas de coûts de sortie pour ce produit, mais la personne qui vous vend le produit peut le faire.	0,00 EUR
Coûts récurrents prélevés chaque année		
Frais de gestion et autres coûts administratifs ou d'exploitation	1,07% de la valeur de votre investissement par an. Ce pourcentage est basé sur les coûts réels au cours de la dernière année.	105,95 EUR
Coûts de transaction	0,12% de la valeur de votre investissement par an. Il s'agit d'une estimation des coûts encourus lorsque nous achetons et vendons les investissements sous-jacents pour le produit. Le montant réel variera en fonction du volume de nos achats et ventes.	11,82 EUR
Coûts accessoires prélevés sous certaines conditions spécifiques		
Commissions liées aux résultats	Il n'y a pas de commission liée aux résultats pour ce produit.	0,00 EUR

Combien de temps dois-je le conserver, et puis-je retirer de l'argent de façon anticipée?

Période de détention recommandée : 3 ans. Cette durée est basée sur notre évaluation des caractéristiques de risque et de rémunération et des coûts du Fonds. Ce produit est conçu pour un investissement à moyen terme ; vous devez être prêt à conserver votre investissement pendant au moins 3 ans. Vous pouvez obtenir le remboursement de votre investissement à tout moment ou le détenir plus longtemps.

Calendrier des ordres : les ordres de rachat d'actions doivent être reçus avant 12:00 (heure de Paris) le jour d'établissement de la valeur liquidative. Veuillez-vous reporter au prospectus AMUNDI OBLIG MONDE RESPONSABLE pour plus de détails concernant les rachats. Un mécanisme de plafonnement des rachats (dit « Gates ») peut être mis en œuvre par la société de gestion. Les modalités de fonctionnement sont décrites dans le Prospectus.

Comment puis-je formuler une réclamation?

Si vous avez des réclamations, vous pouvez :

- Envoyer un courrier à Amundi Asset Management au 91-93 boulevard Pasteur, 75015 Paris - France
- Envoyer un e-mail à complaints@amundi.com

Dans le cas d'une réclamation, vous devez indiquer clairement vos coordonnées (nom, adresse, numéro de téléphone ou adresse e-mail) et fournir une brève explication de votre réclamation. Vous trouverez davantage d'informations sur notre site Internet www.amundi.fr.

Si vous avez une réclamation au sujet de la personne qui vous a conseillé ce produit, ou qui vous l'a vendu, vous devez vous rapprocher d'elle pour obtenir toutes les informations concernant la démarche à suivre pour faire une réclamation.

Autres informations pertinentes

Vous trouverez le prospectus, les documents d'informations clés, les avis aux investisseurs, les rapports financiers et d'autres documents d'information relatifs au produit, y compris les diverses politiques publiées du produit, sur notre site Internet www.amundi.fr. Vous pouvez également demander une copie de ces documents au siège social de la société de gestion.

Lorsque ce produit est utilisé comme support en unité de compte d'un contrat d'assurance sur la vie ou de capitalisation, les informations complémentaires sur ce contrat, telles que les coûts du contrat, qui ne sont pas compris dans les coûts indiqués dans le présent document, le contact en cas de réclamation et ce qui se passe en cas de défaillance de l'entreprise d'assurance sont présentées dans le document d'informations clés de ce contrat obligatoirement remis par votre assureur ou courtier ou tout autre intermédiaire d'assurance conformément à son obligation légale.

Performance passée : Vous pouvez télécharger les performances passées du Fonds au cours des 10 dernières années sur www.amundi.fr.

Scénarios de performance : Vous pouvez consulter les scénarios de performance précédents mis à jour chaque mois sur www.amundi.fr.

Produit**AMUNDI OBLIG INTERNATIONALES FLEXIBLE EUR - P (C)**

Société de gestion : Amundi Asset Management (ci-après: "nous" ou "la société de gestion"), membre du groupe de sociétés Amundi.

FR0010156604 - Devise : EUR

Site Internet de la société de gestion : www.amundi.fr

Appelez le +33 143233030 pour de plus amples informations.

L'Autorité des marchés financiers (« AMF ») est chargée du contrôle de Amundi Asset Management en ce qui concerne ce document d'informations clés.

Amundi Asset Management est agréée en France sous le n°GP-04000036 et réglementée par l'AMF.

Date de production du document d'informations clés : 09/09/2025.

En quoi consiste ce produit ?

Type : Actions de AMUNDI OBLIG INTERNATIONALES FLEXIBLE, organisme de placement collectif en valeurs mobilières (OPCVM) constitué sous la forme d'une SICAV.

Durée : La durée du produit est indéterminée. La Société de gestion peut dissoudre le produit par liquidation ou fusion avec un autre produit conformément aux exigences légales.

Classification AMF (« Autorité des marchés financiers ») : Obligations et autres titres de créance internationaux

Objectifs: En souscrivant à Amundi Oblig Internationales Flexible, vous investissez dans des obligations internationales.

La SICAV a pour objectif d'obtenir, sur la période de placement recommandée de minimum 3 ans, après prise en compte des frais de fonctionnement et de gestion maximum, une performance supérieure de 1,65% à celle du taux du marché monétaire au jour le jour, €STER capitalisé OIS.

Pour y parvenir, l'équipe de gestion :

- sélectionne majoritairement de manière non exclusive et non mécanique, selon le jugement de la gestion et dans le respect de la politique interne de suivi du risque de crédit de la Société de gestion, des obligations gouvernementales et non-gouvernementales, dont 40% maximum d'obligations "High Yield", c'est-à-dire correspondant à des titres ayant une notation inférieure à BBB- selon Standard & Poor's et Fitch ou Baa3 selon Moody's, en tenant compte de l'exposition via les dérivés de crédit, avec un maximum de 50% d'exposition High Yield via les titres vifs.

La sensibilité de la SICAV est activement gérée à l'intérieur d'une fourchette de sensibilité comprise entre 0 et +9,5.

- effectue une gestion active des devises (tant OCDE que non-OCDE)

La SICAV pourra conclure des opérations d'acquisitions et cessions temporaires de titres. Des instruments financiers à terme peuvent être utilisés à titre de couverture et/ou d'exposition.

L'OPC est géré activement. L'indice est utilisé à posteriori comme indicateur de comparaison des performances. La stratégie de gestion est discrétionnaire et sans contrainte relative à l'indice.

Investisseurs de détail visés : Ce produit s'adresse aux investisseurs, qui ont une connaissance de base et/ou une expérience limitée ou inexistante de l'investissement dans des fonds, qui visent à augmenter la valeur de leur investissement et à percevoir des revenus sur la période de détention recommandée avec la capacité de supporter des pertes à hauteur du montant investi.

Le produit n'est pas ouvert aux résidents des Etats Unis d'Amérique/"U.S. Person" (la définition de « U.S. Person » est disponible sur le site internet de la société de gestion www.amundi.com et/ou dans le prospectus).

Rachat et transaction : Les actions peuvent être vendues (remboursées) quotidiennement comme indiqué dans le prospectus au prix de transaction correspondant (valeur liquidative). De plus amples détails sont exposés dans le prospectus de AMUNDI OBLIG INTERNATIONALES FLEXIBLE.

Politique de distribution : Comme il s'agit d'une classe d'actions de non-distribution, les revenus de l'investissement sont réinvestis.

Informations complémentaires : Vous pouvez obtenir de plus amples informations sur ce produit, y compris le prospectus et les rapports financiers, gratuitement sur demande auprès de : Amundi Asset Management - 91-93 boulevard Pasteur, 75015 Paris, France.

La valeur liquidative du produit est disponible sur www.amundi.fr

Dépositaire : CACEIS Bank.

Quels sont les risques et qu'est-ce que cela pourrait me rapporter ?

INDICATEUR DE RISQUE



Risque le plus faible

Risque le plus élevé



L'indicateur de risque part de l'hypothèse que vous conservez le produit pendant 3 ans.

L'indicateur synthétique de risque permet d'apprécier le niveau de risque de ce produit par rapport à d'autres. Il indique la probabilité que ce produit enregistre des pertes en cas de mouvements sur les marchés ou d'une impossibilité de notre part de vous payer.

Nous avons classé ce produit dans la classe de risque 3 sur 7, qui est une classe de risque entre basse et moyenne. Autrement dit, les pertes potentielles liées aux futurs résultats du produit se situent à un niveau entre faible et moyen et, si la situation venait à se détériorer sur les marchés, il est peu probable que notre capacité à vous payer en soit affectée.

Risques supplémentaires : Le risque de liquidité du marché peut accentuer la variation des performances du produit.

L'utilisation de produits complexes tels que les produits dérivés peut entraîner une amplification des mouvements de titres dans votre portefeuille.

Ce produit ne prévoyant pas de protection contre les aléas de marché, vous pourriez perdre tout ou partie de votre investissement.

Outre les risques inclus dans l'indicateur de risque, d'autres risques peuvent influencer sur la performance du Fonds. Veuillez vous reporter au prospectus de AMUNDI OBLIG INTERNATIONALES FLEXIBLE.

SCÉNARIOS DE PERFORMANCE

Les scénarios défavorable, intermédiaire et favorable présentés représentent des exemples utilisant les meilleure et pire performances ainsi que la performance moyenne du Fonds au cours des 10 dernières années. Les marchés pourraient évoluer très différemment à l'avenir. Le scénario de tensions montre ce que vous pourriez obtenir dans des situations de marché extrêmes.

Ce que vous obtiendrez de ce produit dépend des performances futures du marché. L'évolution future du marché est aléatoire et ne peut être prédite avec précision.

Période de détention recommandée : 3 ans			
Investissement 10 000 EUR			
Scénarios		Si vous sortez après	
		1 an	3 ans
Minimum	Il n'existe aucun rendement minimal garanti. Vous pourriez perdre tout ou une partie de votre investissement.		
Scénario de tensions	Ce que vous pourriez obtenir après déduction des coûts	€7 690	€7 590
	Rendement annuel moyen	-23,1%	-8,8%
Scénario défavorable	Ce que vous pourriez obtenir après déduction des coûts	€9 020	€8 760
	Rendement annuel moyen	-9,8%	-4,3%
Scénario intermédiaire	Ce que vous pourriez obtenir après déduction des coûts	€10 050	€10 160
	Rendement annuel moyen	0,5%	0,5%
Scénario favorable	Ce que vous pourriez obtenir après déduction des coûts	€11 670	€11 490
	Rendement annuel moyen	16,7%	4,7%

Les chiffres indiqués comprennent tous les coûts du produit lui-même, mais pas nécessairement tous les frais dus à votre conseiller ou distributeur. Ces chiffres ne tiennent pas compte de votre situation fiscale personnelle, qui peut également influencer sur les montants que vous recevrez.

Scénario défavorable : Ce type de scénario s'est produit pour un investissement entre le 31/01/2020 et le 31/01/2023

Scénario intermédiaire : Ce type de scénario s'est produit pour un investissement entre le 28/02/2018 et le 26/02/2021

Scénario favorable : Ce type de scénario s'est produit pour un investissement entre le 31/08/2018 et le 31/08/2021

Que se passe-t-il si Amundi Asset Management n'est pas en mesure d'effectuer les versements ?

Le produit est une copropriété d'instruments financiers et de dépôts distincte de la Société de gestion. En cas de défaillance de la Société de gestion, les actifs du produit conservés par le dépositaire ne seront pas affectés. En cas de défaillance du dépositaire, le risque de perte financière du produit est atténué en raison de la ségrégation légale des actifs du dépositaire de ceux du produit.

Que va me coûter cet investissement ?

Il se peut que la personne qui vous vend ce produit ou qui vous fournit des conseils à son sujet vous demande de payer des coûts supplémentaires. Si c'est le cas, cette personne vous informera au sujet de ces coûts et vous montrera l'incidence de ces coûts sur votre investissement.

COÛTS AU FIL DU TEMPS

Les tableaux présentent les montants prélevés sur votre investissement afin de couvrir les différents types de coûts. Ces montants dépendent du montant que vous investissez, du temps pendant lequel vous détenez le produit et du rendement du produit. Les montants indiqués ici sont des illustrations basées sur un exemple de montant d'investissement et des différentes périodes d'investissement possibles.

Nous avons supposé :

– qu'au cours de la première année vous récupéreriez le montant que vous avez investi (rendement annuel de 0 %). Que pour les autres périodes de détention, le produit évolue de la manière indiquée dans le scénario intermédiaire.

– 10 000 EUR sont investis.

Scénarios	Investissement 10 000 EUR	
	Si vous sortez après	
	1 an	3 ans*
Coûts totaux	€328	€820
Incidence des coûts annuels**	3,3%	2,7%

* Période de détention recommandée.

** Elle montre dans quelle mesure les coûts réduisent annuellement votre rendement au cours de la période de détention. Par exemple, elle montre que si vous sortez à la fin de la période de détention recommandée, il est prévu que votre rendement moyen par an soit de 3,20% avant déduction des coûts et de 0,53% après cette déduction.

Ces chiffres comprennent les coûts de distribution maximaux que la personne vous vendant le produit peut vous facturer (1,00% du montant investi / 100 EUR). Cette personne vous informera des coûts de distribution réels.

COMPOSITION DES COÛTS

Coûts ponctuels d'entrée ou de sortie		Si vous sortez après 1 an
Coûts d'entrée	Cela comprend des coûts de distribution de 1,00% du montant investi. Il s'agit du montant maximal que vous paierez. La personne qui vous vend le produit vous informera des coûts réels.	Jusqu'à 100 EUR
Coûts de sortie	Nous ne facturons pas de coûts de sortie pour ce produit, mais la personne qui vous vend le produit peut le faire.	0,00 EUR
Coûts récurrents prélevés chaque année		
Frais de gestion et autres coûts administratifs d'exploitation	1,12% de la valeur de votre investissement par an. Ce pourcentage est basé sur les coûts réels au cours de la dernière ou année.	111,29 EUR
Coûts de transaction	0,37% de la valeur de votre investissement par an. Il s'agit d'une estimation des coûts encourus lorsque nous achetons et vendons les investissements sous-jacents pour le produit. Le montant réel variera en fonction du volume de nos achats et ventes.	36,28 EUR
Coûts accessoires prélevés sous certaines conditions spécifiques		
Commissions liées aux résultats	20,00% de la surperformance annuelle de l'actif de référence. Le calcul s'applique à chaque date de calcul de la Valeur Liquidative selon les modalités décrites dans le prospectus. Les sous-performances passées au cours des 5 dernières années doivent être récupérées avant toute nouvelle comptabilisation de la commission de performance. Le montant réel varie en fonction de la performance de votre investissement. L'estimation ci-dessus des coûts totaux comprend la moyenne au cours des 5 dernières années. La commission de surperformance est perçue même si la performance de la part sur la période d'observation est négative, tout en restant supérieure à la performance de l'actif de référence.	81,08 EUR

Combien de temps dois-je le conserver, et puis-je retirer de l'argent de façon anticipée?

Période de détention recommandée : 3 ans. Cette durée est basée sur notre évaluation des caractéristiques de risque et de rémunération et des coûts du Fonds. Ce produit est conçu pour un investissement à moyen terme ; vous devez être prêt à conserver votre investissement pendant au moins 3 ans. Vous pouvez obtenir le remboursement de votre investissement à tout moment ou le détenir plus longtemps.

Calendrier des ordres : les ordres de rachat d'actions doivent être reçus avant 12:25 (heure de Paris) le jour d'établissement de la valeur liquidative. Veuillez-vous reporter au prospectus AMUNDI OBLIG INTERNATIONALES FLEXIBLE pour plus de détails concernant les rachats. Un mécanisme de plafonnement des rachats (dit « Gates ») peut être mis en œuvre par la société de gestion. Les modalités de fonctionnement sont décrites dans le Prospectus.

Comment puis-je formuler une réclamation?

Si vous avez des réclamations, vous pouvez :

- Envoyer un courrier à Amundi Asset Management au 91-93 boulevard Pasteur, 75015 Paris - France
- Envoyer un e-mail à complaints@amundi.com

Dans le cas d'une réclamation, vous devez indiquer clairement vos coordonnées (nom, adresse, numéro de téléphone ou adresse e-mail) et fournir une brève explication de votre réclamation. Vous trouverez davantage d'informations sur notre site Internet www.amundi.fr.

Si vous avez une réclamation au sujet de la personne qui vous a conseillé ce produit, ou qui vous l'a vendu, vous devez vous rapprocher d'elle pour obtenir toutes les informations concernant la démarche à suivre pour faire une réclamation.

Autres informations pertinentes

Le produit est classé article 8 au sens du Règlement (UE) 2019/2088 sur la publication d'informations en matière de durabilité dans le secteur des services financiers (dit "Règlement Diclosure").

Les critères environnementaux, sociaux et de gouvernance (ESG) contribuent à la prise de décision du gérant, sans pour autant être un facteur déterminant de cette prise de décision.

Vous trouverez le prospectus, les documents d'informations clés, les avis aux investisseurs, les rapports financiers et d'autres documents d'information relatifs au produit, y compris les diverses politiques publiées du produit, sur notre site Internet www.amundi.fr. Vous pouvez également demander une copie de ces documents au siège social de la société de gestion.

Lorsque ce produit est utilisé comme support en unité de compte d'un contrat d'assurance sur la vie ou de capitalisation, les informations complémentaires sur ce contrat, telles que les coûts du contrat, qui ne sont pas compris dans les coûts indiqués dans le présent document, le contact en cas de réclamation et ce qui se passe en cas de défaillance de l'entreprise d'assurance sont présentées dans le document d'informations clés de ce contrat obligatoirement remis par votre assureur ou courtier ou tout autre intermédiaire d'assurance conformément à son obligation légale.

Performance passée : Vous pouvez télécharger les performances passées du Fonds au cours des 10 dernières années sur www.amundi.fr.

Scénarios de performance : Vous pouvez consulter les scénarios de performance précédents mis à jour chaque mois sur www.amundi.fr.

Produit**AMUNDI OBLIG EURO DURABLE (C)**

Société de gestion : Amundi Asset Management (ci-après : "nous" ou "la société de gestion"), membre du groupe de sociétés Amundi.

FR0010093724 - Devise : EUR

Site Internet de la société de gestion : www.amundi.fr

Appelez le +33 143233030 pour de plus amples informations.

L'Autorité des marchés financiers (« AMF ») est chargée du contrôle de Amundi Asset Management en ce qui concerne ce document d'informations clés.

Amundi Asset Management est agréée en France sous le n°GP-04000036 et réglementée par l'AMF.

Date de production du document d'informations clés : 18/03/2025.

En quoi consiste ce produit ?

Type : Parts de AMUNDI OBLIG EURO DURABLE, organisme de placement collectif en valeurs mobilières (OPCVM) constitué sous la forme d'un FCP.

Durée : La durée du produit est de 99 ans. La Société de gestion peut dissoudre le produit par liquidation ou fusion avec un autre produit conformément aux exigences légales.

Classification AMF (« Autorité des marchés financiers ») : Obligations et autres titres de créance libellés en euro

Objectifs : En souscrivant à AMUNDI OBLIG EURO DURABLE vous investissez principalement dans des obligations de la zone euro. L'objectif de gestion du fonds consiste à sélectionner essentiellement parmi les obligations de la zone euro, les titres qui présentent le plus de potentiel d'appréciation à moyen terme afin de sur-performer sur 3 ans l'indice ICE EUR Social, Sustainable & Green Bond Index (Code Bloomberg : SSAE), tout en intégrant des critères ESG dans le processus de construction du portefeuille.

Le processus d'investissement repose sur la sélection d'obligations de la zone euro et notamment des obligations qui financent des projets verts, sociaux ou durables au sein de l'univers d'investissement qui se compose d'au moins :

- 75% de l'actif net (hors liquidités) d'obligations vertes, sociales et durables, qualifiées comme telles par l'émetteur et respectant les principes applicables de l'ICMA (Green Bond Principles et Social Bond Principles).

- et jusqu'à 25% de l'actif d'obligations liées au Développement Durable ("Sustainability Linked Bonds") ou des obligations émises par des sociétés, des Etats, des organisations ou des Agences qui affichent les meilleurs pratiques environnementales, sociales et /ou de gouvernance.

Pour y parvenir, l'équipe de gestion s'appuie sur des analyses économiques, des prévisions de taux d'intérêt et des analyses crédits. L'équipe d'analyse crédit fournit des notations internes pour chaque émetteur, les classe par rapport à leurs pairs et évalue le niveau de spread. Leurs études portent ainsi à la fois sur l'analyse des fondamentaux de l'émetteur, sur sa valeur relative mais également sur l'évolution potentiel de la qualité de crédit de l'émetteur.

En plus de la prise en compte de contraintes financières, le processus d'investissement prévoit la prise en compte de critères environnementaux, sociaux et de gouvernance (ESG).

L'analyse extra-financière aboutit à une notation ESG de chaque émetteur, allant de A (meilleure note) à G (moins bonne note), et élaborée à partir de la méthodologie de notation ESG « Best in Class » développée par Amundi. La note ESG vise à mesurer la performance ESG d'une entreprise, c'est à dire sa capacité à anticiper et à gérer les risques et opportunités de durabilité inhérents à son secteur d'activité et à sa position stratégique.

La note ESG moyenne du portefeuille qui doit être supérieure à la note ESG de l'univers d'investissement.

L'intégration de contraintes extra-financières (notations ESG et exclusions) permet d'évaluer les sociétés sur leurs comportements Environnementaux, Sociaux et en terme de Gouvernance, de sorte à sélectionner les sociétés les plus vertueuses. En effet, au minimum 90% des titres en portefeuille bénéficient d'une note ESG. Dès lors, le fonds pratique une stratégie d'investissement extra-financière fondée sur une combinaison d'approches (liste non-exhaustive) :

- Best-In-Class qui vise à favoriser les émetteurs leaders de leur secteur d'activité selon les critères ESG identifiés par l'équipe d'analystes extra-financiers de la société de gestion

- Exclusions normatives et sectorielles dont Armement controversé, Charbon, Tabac, etc. (le détail de cette politique est disponible dans la Politique Investissement Responsable d'Amundi disponible sur le site www.amundi.fr).

- Exclusion des émetteurs d'obligations vertes, sociales ou durable notés F et G ainsi que des émetteurs de Sustainability Linked Bonds ou d'obligations classiques notés F et G également.

L'approche Best-in-class n'exclut aucun secteur d'activité a priori ; le Fonds peut ainsi être exposé à certains secteurs controversés. Afin de limiter les risques extra-financiers potentiels de ces secteurs, le fonds applique les exclusions mentionnées ci-dessus ainsi qu'une politique d'engagement qui vise à promouvoir le dialogue avec les émetteurs et les accompagner dans l'amélioration de leur pratique ESG.

Par ailleurs, en dehors d'émissions obligataires destinées à financer spécifiquement des projets verts, sociaux et/ou durables, l'OPC n'investit pas dans des entreprises liées à des activités considérées comme non alignées avec l'accord de Paris sur le climat (extraction de charbon, pétrole, gaz, ...).

Les obligations sont sélectionnées selon le jugement de la gestion et dans le respect de la politique interne de suivi du risque de crédit de la société de gestion.

La gestion pourra recourir de façon non exclusive et non mécanique à des titres ayant une notation minimale à l'acquisition comme suit :

- Au moins 50% des titres publics et privés bénéficient d'une notation « Investment Grade », c'est-à-dire allant de AAA à BBB- dans l'échelle de l'agence de notation Standard & Poors et/ou celle de Fitch et/ou de Aaa à Baa3 dans celle de Moody's et/ou jugée équivalente par la société de gestion ;

- 10% maximum des titres publics et privés sont non notés d'une notation « High Yield » c'est-à-dire allant de BB+ à D dans l'échelle de l'agence de notation Standard & Poors et/ou celle de Fitch et/ou de Ba1 à C dans celle de Moody's et/ou jugée équivalente par la société de gestion.

La fourchette de sensibilité est de 0 à 10.

Des instruments financiers à terme ou des acquisitions et cessions temporaires de titres peuvent être utilisés à titre de couverture et/ou d'exposition.

L'OPC est géré activement et vise à obtenir une performance supérieure à celle de son indice de référence. Sa gestion est discrétionnaire : il est principalement exposé aux émetteurs de l'indice de référence et peut être exposé à des émetteurs non inclus dans cet indice. La stratégie de gestion intègre un suivi de l'écart du niveau de risque du portefeuille par rapport à celui de l'indice. Un écart significatif par rapport au niveau de risque de cet indice est anticipé.

L'OPC est classé article 8 au sens du Règlement (UE) 2019/2088 sur la publication d'informations en matière de durabilité dans le secteur des services financiers (dit « Règlement Disclosure »).

Investisseurs de détail visés : Ce produit s'adresse aux investisseurs, qui ont une connaissance de base et/ou une expérience limitée ou inexistante de l'investissement dans des fonds, qui visent à augmenter la valeur de leur investissement et à percevoir des revenus sur la période de détention recommandée avec la capacité de supporter des pertes à hauteur du montant investi.

Le produit n'est pas ouvert aux résidents des Etats Unis d'Amérique/"U.S. Person" (la définition de « U.S. Person » est disponible sur le site internet de la société de gestion www.amundi.com et/ou dans le prospectus).

Rachat et transaction : Les parts peuvent être vendues (remboursées) quotidiennement comme indiqué dans le prospectus au prix de transaction correspondant (valeur liquidative). De plus amples détails sont exposés dans le prospectus de AMUNDI OBLIG EURO DURABLE.

Politique de distribution : Comme il s'agit d'une classe de parts de non-distribution, les revenus de l'investissement sont réinvestis.

Informations complémentaires : Vous pouvez obtenir de plus amples informations sur ce produit, y compris le prospectus et les rapports financiers, gratuitement sur demande auprès de : Amundi Asset Management - 91-93 boulevard Pasteur, 75015 Paris, France.
La valeur liquidative du produit est disponible sur www.amundi.fr

Dépositaire : CACEIS Bank.

Quels sont les risques et qu'est-ce que cela pourrait me rapporter ?

INDICATEUR DE RISQUE



L'indicateur de risque part de l'hypothèse que vous conservez le produit pendant 3 ans.

L'indicateur synthétique de risque permet d'apprécier le niveau de risque de ce produit par rapport à d'autres. Il indique la probabilité que ce produit enregistre des pertes en cas de mouvements sur les marchés ou d'une impossibilité de notre part de vous payer.

Nous avons classé ce produit dans la classe de risque 3 sur 7, qui est une classe de risque entre basse et moyenne. Autrement dit, les pertes potentielles liées aux futurs résultats du produit se situent à un niveau entre faible et moyen et, si la situation venait à se détériorer sur les marchés, il est peu probable que notre capacité à vous payer en soit affectée.

Risques supplémentaires : Le risque de liquidité du marché peut accentuer la variation des performances du produit.

L'utilisation de produits complexes tels que les produits dérivés peut entraîner une amplification des mouvements de titres dans votre portefeuille.

Ce produit ne prévoyant pas de protection contre les aléas de marché, vous pourriez perdre tout ou partie de votre investissement.

Outre les risques inclus dans l'indicateur de risque, d'autres risques peuvent influencer sur la performance du Fonds. Veuillez vous reporter au prospectus de AMUNDI OBLIG EURO DURABLE.

SCÉNARIOS DE PERFORMANCE

Les scénarios défavorable, intermédiaire et favorable présentés représentent des exemples utilisant les meilleure et pire performances ainsi que la performance moyenne du Fonds au cours des 10 dernières années. Les marchés pourraient évoluer très différemment à l'avenir. Le scénario de tensions montre ce que vous pourriez obtenir dans des situations de marché extrêmes.

Ce que vous obtiendrez de ce produit dépend des performances futures du marché. L'évolution future du marché est aléatoire et ne peut être prédite avec précision.

Période de détention recommandée : 3 ans			
Investissement 10 000 EUR			
Scénarios		Si vous sortez après	
		1 an	3 ans
Minimum	Il n'existe aucun rendement minimal garanti. Vous pourriez perdre tout ou une partie de votre investissement.		
Scénario de tensions	Ce que vous pourriez obtenir après déduction des coûts	€7 740	€7 640
	Rendement annuel moyen	-22,6%	-8,6%
Scénario défavorable	Ce que vous pourriez obtenir après déduction des coûts	€8 120	€7 840
	Rendement annuel moyen	-18,8%	-7,8%
Scénario intermédiaire	Ce que vous pourriez obtenir après déduction des coûts	€9 900	€9 930
	Rendement annuel moyen	-1,0%	-0,2%
Scénario favorable	Ce que vous pourriez obtenir après déduction des coûts	€10 860	€10 660
	Rendement annuel moyen	8,6%	2,2%

Les chiffres indiqués comprennent tous les coûts du produit lui-même, mais pas nécessairement tous les frais dus à votre conseiller ou distributeur. Ces chiffres ne tiennent pas compte de votre situation fiscale personnelle, qui peut également influencer sur les montants que vous recevrez.

Scénario défavorable : Ce type de scénario s'est produit pour un investissement entre le 30/10/2020 et le 31/10/2023

Scénario intermédiaire : Ce type de scénario s'est produit pour un investissement entre le 30/04/2015 et le 30/04/2018

Scénario favorable : Ce type de scénario s'est produit pour un investissement entre le 31/01/2017 et le 31/01/2020

Que se passe-t-il si Amundi Asset Management n'est pas en mesure d'effectuer les versements ?

Le produit est une copropriété d'instruments financiers et de dépôts distincte de la Société de gestion. En cas de défaillance de la Société de gestion, les actifs du produit conservés par le dépositaire ne seront pas affectés. En cas de défaillance du dépositaire, le risque de perte financière du produit est atténué en raison de la ségrégation légale des actifs du dépositaire de ceux du produit.

Que va me coûter cet investissement ?

Il se peut que la personne qui vous vend ce produit ou qui vous fournit des conseils à son sujet vous demande de payer des coûts supplémentaires. Si c'est le cas, cette personne vous informera au sujet de ces coûts et vous montrera l'incidence de ces coûts sur votre investissement.

COÛTS AU FIL DU TEMPS

Les tableaux présentent les montants prélevés sur votre investissement afin de couvrir les différents types de coûts. Ces montants dépendent du montant que vous investissez, du temps pendant lequel vous détenez le produit. Les montants indiqués ici sont des illustrations basées sur un exemple de montant d'investissement et des différentes périodes d'investissement possibles.

Nous avons supposé :

- qu'au cours de la première année vous récupéreriez le montant que vous avez investi (rendement annuel de 0 %). Que pour les autres périodes de détention, le produit évolue de la manière indiquée dans le scénario intermédiaire.

- 10 000 EUR sont investis.

Investissement 10 000 EUR		
Scénarios	Si vous sortez après	
	1 an	3 ans*
Coûts totaux	€198	€398
Incidence des coûts annuels**	2,0%	1,3%

* Période de détention recommandée.

** Elle montre dans quelle mesure les coûts réduisent annuellement votre rendement au cours de la période de détention. Par exemple, elle montre que si vous sortez à la fin de la période de détention recommandée, il est prévu que votre rendement moyen par an soit de 1,10% avant déduction des coûts et de -0,23% après cette déduction.

Ces chiffres comprennent les coûts de distribution maximaux que la personne vous vendant le produit peut vous facturer (1,00% du montant investi / 100 EUR). Cette personne vous informera des coûts de distribution réels.

COMPOSITION DES COÛTS

Coûts ponctuels d'entrée ou de sortie		Si vous sortez après 1 an
Coûts d'entrée	Cela comprend des coûts de distribution de 1,00% du montant investi. Il s'agit du montant maximal que vous paierez. La personne qui vous vend le produit vous informera des coûts réels.	Jusqu'à 100 EUR
Coûts de sortie	Nous ne facturons pas de coûts de sortie pour ce produit, mais la personne qui vous vend le produit peut le faire.	0,00 EUR
Coûts récurrents prélevés chaque année		
Frais de gestion et autres coûts administratifs ou d'exploitation	0,86% de la valeur de votre investissement par an. Ce pourcentage est basé sur les coûts réels au cours de la dernière année.	85,14 EUR
Coûts de transaction	0,13% de la valeur de votre investissement par an. Il s'agit d'une estimation des coûts encourus lorsque nous achetons et vendons les investissements sous-jacents pour le produit. Le montant réel variera en fonction du volume de nos achats et ventes.	13,24 EUR
Coûts accessoires prélevés sous certaines conditions spécifiques		
Commissions liées aux résultats	Il n'y a pas de commission liée aux résultats pour ce produit.	0,00 EUR

Combien de temps dois-je le conserver, et puis-je retirer de l'argent de façon anticipée?

Période de détention recommandée : 3 ans. Cette durée est basée sur notre évaluation des caractéristiques de risque et de rémunération et des coûts du Fonds. Ce produit est conçu pour un investissement à moyen terme ; vous devez être prêt à conserver votre investissement pendant au moins 3 ans. Vous pouvez obtenir le remboursement de votre investissement à tout moment ou le détenir plus longtemps.

Calendrier des ordres : les ordres de rachat de parts doivent être reçus avant 12:00 (heure de Paris) le jour d'établissement de la valeur liquidative. Veuillez-vous reporter au prospectus AMUNDI OBLIG EURO DURABLE pour plus de détails concernant les rachats. Un mécanisme de plafonnement des rachats (dit « Gates ») peut être mis en œuvre par la société de gestion. Les modalités de fonctionnement sont décrites dans le Prospectus.

Comment puis-je formuler une réclamation?

Si vous avez des réclamations, vous pouvez :

- Envoyer un courrier à Amundi Asset Management au 91-93 boulevard Pasteur, 75015 Paris - France
- Envoyer un e-mail à complaints@amundi.com

Dans le cas d'une réclamation, vous devez indiquer clairement vos coordonnées (nom, adresse, numéro de téléphone ou adresse e-mail) et fournir une brève explication de votre réclamation. Vous trouverez davantage d'informations sur notre site Internet www.amundi.fr.

Si vous avez une réclamation au sujet de la personne qui vous a conseillé ce produit, ou qui vous l'a vendu, vous devez vous rapprocher d'elle pour obtenir toutes les informations concernant la démarche à suivre pour faire une réclamation.

Autres informations pertinentes

Vous trouverez le prospectus, les documents d'informations clés, les avis aux investisseurs, les rapports financiers et d'autres documents d'information relatifs au produit, y compris les diverses politiques publiées du produit, sur notre site Internet www.amundi.fr. Vous pouvez également demander une copie de ces documents au siège social de la société de gestion.

Lorsque ce produit est utilisé comme support en unité de compte d'un contrat d'assurance sur la vie ou de capitalisation, les informations complémentaires sur ce contrat, telles que les coûts du contrat, qui ne sont pas compris dans les coûts indiqués dans le présent document, le contact en cas de réclamation et ce qui se passe en cas de défaillance de l'entreprise d'assurance sont présentées dans le document d'informations clés de ce contrat obligatoirement remis par votre assureur ou courtier ou tout autre intermédiaire d'assurance conformément à son obligation légale.

Performance passée : Vous pouvez télécharger les performances passées du Fonds au cours des 10 dernières années sur www.amundi.fr.

Scénarios de performance : Vous pouvez consulter les scénarios de performance précédents mis à jour chaque mois sur www.amundi.fr.

Produit

Amundi MSCI World Swap II UCITS ETF Acc

Un Compartiment de MULTI UNITS FRANCE

Société de gestion : Amundi Asset Management (ci-après : "nous" ou "la société de gestion"), membre du groupe de sociétés Amundi.

FR0014003IY1 - Devise : EUR

Site Internet de la société de gestion : www.amundi.fr

Appelez le +33 143233030 pour de plus amples informations.

L'Autorité des marchés financiers (« AMF ») est chargée du contrôle de Amundi Asset Management en ce qui concerne ce document d'informations clés.

Amundi Asset Management est agréée en France sous le n°GP-04000036 et réglementée par l'AMF.

Date de production du document d'informations clés : 11/09/2025.

En quoi consiste ce produit ?

Type : Actions d'un compartiment de MULTI UNITS FRANCE, organisme de placement collectif en valeurs mobilières (OPCVM) constitué sous la forme d'une SICAV.

Durée : La durée du produit est de 99 ans. La Société de gestion peut dissoudre le produit par liquidation ou fusion avec un autre produit conformément aux exigences légales.

Classification AMF (« Autorité des marchés financiers ») : Actions internationales

Objectifs : Le Fonds est un OPCVM indiciel géré passivement.

L'objectif de gestion du Fonds est de répliquer, à la hausse comme à la baisse, l'évolution de l'indice MSCI World Net Total Return (dividendes net réinvestis) (l'« Indice de Référence »), libellé en US Dollars (USD), et représentatif des entreprises de grande et moyenne capitalisations de l'ensemble des pays développés, tout en minimisant au maximum l'écart de suivi (« Tracking Error ») entre les performances du Fonds et celles de l'Indice de Référence.

Le niveau anticipé de Tracking Error, dans des conditions normales de marché, est indiqué dans le prospectus du Fonds.

Le site internet de MSCI (www.msci.com) contient des informations plus détaillées sur les indices MSCI.

Le Fonds vise à atteindre son objectif via une réplification indirecte, à savoir en concluant un ou plusieurs contrat(s) d'échange à terme négocié(s) de gré à gré (instruments financiers à terme, « IFT »).

Le Fonds pourra investir dans un portefeuille diversifié d'actions internationales, dont la performance sera échangée contre celle de l'Indice de Référence par le biais d'IFT.

La composition actualisée du portefeuille de titres détenu par le Fonds est mentionnée sur le site amundiETF.com.

En outre la valeur liquidative indicative figure sur les pages Reuters et Bloomberg du Fonds et peut également être mentionnée sur les sites internet des places de cotation du Fonds.

Investisseurs de détail visés : Ce produit s'adresse aux investisseurs, qui ont une connaissance de base et/ou une expérience limitée ou inexistante de l'investissement dans des fonds, qui visent à augmenter la valeur de leur investissement sur la période de détention recommandée avec la capacité de supporter des pertes à hauteur du montant investi.

Le produit n'est pas ouvert aux résidents des Etats Unis d'Amérique/"U.S. Person" (la définition de « U.S. Person » est disponible sur le site internet de la société de gestion www.amundi.com et/ou dans le prospectus).

Rachat et transaction : Les actions du Compartiment sont cotées et négociées sur une ou plusieurs bourses. Dans des circonstances normales, vous pouvez négocier des actions pendant les heures de négociation des bourses. Seuls les participants autorisés (par exemple, des institutions financières sélectionnées) peuvent négocier des actions directement avec le Compartiment sur le marché primaire. De plus amples détails sont fournis dans le prospectus de MULTI UNITS FRANCE.

Politique de distribution : Comme il s'agit d'une classe d'actions de non-distribution, les revenus de l'investissement sont réinvestis.

Informations complémentaires : Vous pouvez obtenir de plus amples informations sur ce produit, y compris le prospectus et les rapports financiers, gratuitement sur demande auprès de : Amundi Asset Management - 91-93 boulevard Pasteur, 75015 Paris, France.

La valeur liquidative du produit est disponible sur www.amundi.fr

Dépositaire : SOCIETE GENERALE.

Quels sont les risques et qu'est-ce que cela pourrait me rapporter ?

INDICATEUR DE RISQUE



Risque le plus faible

Risque le plus élevé



L'indicateur de risque part de l'hypothèse que vous conservez le produit pendant 5 ans.

L'indicateur synthétique de risque permet d'apprécier le niveau de risque de ce produit par rapport à d'autres. Il indique la probabilité que ce produit enregistre des pertes en cas de mouvements sur les marchés ou d'une impossibilité de notre part de vous payer.

Nous avons classé ce produit dans la classe de risque 4 sur 7, qui est une classe de risque moyenne. Autrement dit, les pertes potentielles liées aux futurs résultats du produit se situent à un niveau moyen et, si la situation venait à se détériorer sur les marchés, il est possible que notre capacité à vous payer en soit affectée.

Risques supplémentaires : Le risque de liquidité du marché peut accentuer la variation des performances du produit.

Ce produit ne prévoyant pas de protection contre les aléas de marché, vous pourriez perdre tout ou partie de votre investissement.

Outre les risques inclus dans l'indicateur de risque, d'autres risques peuvent influencer sur la performance du Compartiment. Veuillez vous reporter au prospectus de MULTI UNITS FRANCE.

SCÉNARIOS DE PERFORMANCE

Les scénarios défavorable, intermédiaire et favorable présentés représentent des exemples utilisant les meilleure et pire performances ainsi que la performance moyenne du compartiment au cours des 10 dernières années. Les marchés pourraient évoluer très différemment à l'avenir. Le scénario de tensions montre ce que vous pourriez obtenir dans des situations de marché extrêmes.

Ce que vous obtiendrez de ce produit dépend des performances futures du marché. L'évolution future du marché est aléatoire et ne peut être prédite avec précision.

Période de détention recommandée : 5 ans			
Investissement 10 000 EUR			
Scénarios		Si vous sortez après	
		1 an	5 ans
Minimum	Il n'existe aucun rendement minimal garanti. Vous pourriez perdre tout ou une partie de votre investissement.		
Scénario de tensions	Ce que vous pourriez obtenir après déduction des coûts	€4 100	€3 890
	Rendement annuel moyen	-59,0%	-17,2%
Scénario défavorable	Ce que vous pourriez obtenir après déduction des coûts	€8 730	€11 150
	Rendement annuel moyen	-12,7%	2,2%
Scénario intermédiaire	Ce que vous pourriez obtenir après déduction des coûts	€10 950	€17 770
	Rendement annuel moyen	9,5%	12,2%
Scénario favorable	Ce que vous pourriez obtenir après déduction des coûts	€14 350	€21 480
	Rendement annuel moyen	43,5%	16,5%

Les chiffres indiqués comprennent tous les coûts du produit lui-même, mais pas nécessairement tous les frais dus à votre conseiller ou distributeur. Ces chiffres ne tiennent pas compte de votre situation fiscale personnelle, qui peut également influencer sur les montants que vous recevrez.

Scénario défavorable : Ce type de scénario s'est produit pour un investissement entre le 30/08/2024 et le 18/09/2025

Scénario intermédiaire : Ce type de scénario s'est produit pour un investissement entre le 31/01/2017 et le 31/01/2022

Scénario favorable : Ce type de scénario s'est produit pour un investissement entre le 31/03/2020 et le 31/03/2025

Que se passe-t-il si Amundi Asset Management n'est pas en mesure d'effectuer les versements ?

Le produit est une copropriété d'instruments financiers et de dépôts distincte de la Société de gestion. En cas de défaillance de la Société de gestion, les actifs du produit conservés par le dépositaire ne seront pas affectés. En cas de défaillance du dépositaire, le risque de perte financière du produit est atténué en raison de la ségrégation légale des actifs du dépositaire de ceux du produit.

Que va me coûter cet investissement ?

Il se peut que la personne qui vous vend ce produit ou qui vous fournit des conseils à son sujet vous demande de payer des coûts supplémentaires. Si c'est le cas, cette personne vous informera au sujet de ces coûts et vous montrera l'incidence de ces coûts sur votre investissement.

COÛTS AU FIL DU TEMPS

Les tableaux présentent les montants prélevés sur votre investissement afin de couvrir les différents types de coûts. Ces montants dépendent du montant que vous investissez, du temps pendant lequel vous détenez le produit. Les montants indiqués ici sont des illustrations basées sur un exemple de montant d'investissement et des différentes périodes d'investissement possibles.

Nous avons supposé :

– qu'au cours de la première année vous récupéreriez le montant que vous avez investi (rendement annuel de 0 %). Que pour les autres périodes de détention, le produit évolue de la manière indiquée dans le scénario intermédiaire.

– 10 000 EUR sont investis.

Investissement 10 000 EUR		
Scénarios	Si vous sortez après	
	1 an	5 ans*
Coûts totaux	€30	€268
Incidence des coûts annuels**	0,3%	0,3%

* Période de détention recommandée.

** Elle montre dans quelle mesure les coûts réduisent annuellement votre rendement au cours de la période de détention. Par exemple, elle montre que si vous sortez à la fin de la période de détention recommandée, il est prévu que votre rendement moyen par an soit de 12,52% avant déduction des coûts et de 12,19% après cette déduction.

Nous ne facturons pas de frais d'entrée

COMPOSITION DES COÛTS

	Coûts ponctuels d'entrée ou de sortie	Si vous sortez après 1 an
Coûts d'entrée*	Nous ne facturons pas de coûts d'entrée.	Jusqu'à 0 EUR
Coûts de sortie*	Nous ne facturons pas de coûts de sortie pour ce produit, mais la personne qui vous vend le produit peut le faire.	0,00 EUR
Coûts récurrents prélevés chaque année		
Frais de gestion et autres coûts administratifs ou d'exploitation	0,30% de la valeur de votre investissement par an. Ce pourcentage est basé sur les coûts réels au cours de la dernière année.	30,00 EUR
Coûts de transaction	Nous ne chargeons pas de frais de transaction pour ce produit	0,00 EUR
Coûts accessoires prélevés sous certaines conditions spécifiques		
Commissions liées aux résultats	Il n'y a pas de commission liée aux résultats pour ce produit.	0,00 EUR

* Marché secondaire : dans la mesure où le compartiment est un ETF, les Investisseurs qui ne sont pas des Participants autorisés ne pourront généralement acheter ou vendre des actions que sur le marché secondaire. Par conséquent, les investisseurs paieront des frais de courtage et/ou de transaction concernant leurs transactions en bourse. Ces frais de courtage et/ou de transaction ne sont ni facturés ni payables par le compartiment ou la Société de gestion mais par l'intermédiaire de l'investisseur même. En outre, les investisseurs peuvent également devoir supporter des écarts acheteur-vendeur (« bid-ask spreads »), c'est-à-dire la différence entre les cours auxquels les actions peuvent être achetées et vendues.

Marché primaire : les Participants autorisés qui négocient directement avec le compartiment paieront les coûts de transaction liés au marché primaire.

Combien de temps dois-je le conserver, et puis-je retirer de l'argent de façon anticipée?

Période de détention recommandée : 5 ans. Cette durée est basée sur notre évaluation des caractéristiques de risque et de rémunération et des coûts du compartiment. Ce produit est conçu pour un investissement à moyen terme ; vous devez être prêt à conserver votre investissement pendant au moins 5 ans. Vous pouvez obtenir le remboursement de votre investissement à tout moment ou le détenir plus longtemps.

Calendrier des ordres : Les détails sur la fréquence des ordres peuvent être trouvés sous « En quoi consiste ce produit ? ». Veuillez consulter la section « Que va me coûter cet investissement ? » pour plus de détails sur les coûts de sortie. Un mécanisme de plafonnement des rachats (dit « Gates ») peut être mis en œuvre par la société de gestion. Les modalités de fonctionnement sont décrites dans le Prospectus.

Comment puis-je formuler une réclamation?

Si vous avez des réclamations, vous pouvez :

- Envoyer un courrier à Amundi Asset Management au 91-93 boulevard Pasteur, 75015 Paris - France
- Envoyer un e-mail à complaints@amundi.com

Dans le cas d'une réclamation, vous devez indiquer clairement vos coordonnées (nom, adresse, numéro de téléphone ou adresse e-mail) et fournir une brève explication de votre réclamation. Vous trouverez davantage d'informations sur notre site Internet www.amundi.fr.

Si vous avez une réclamation au sujet de la personne qui vous a conseillé ce produit, ou qui vous l'a vendu, vous devez vous rapprocher d'elle pour obtenir toutes les informations concernant la démarche à suivre pour faire une réclamation.

Autres informations pertinentes

Vous trouverez le prospectus, les documents d'informations clés, les avis aux investisseurs, les rapports financiers et d'autres documents d'information relatifs au produit, y compris les diverses politiques publiées du produit, sur notre site Internet www.amundi.fr. Vous pouvez également demander une copie de ces documents au siège social de la société de gestion.

Pour plus d'informations sur la cotation du Fonds et l'établissement teneur de marché, veuillez-vous référer au prospectus du Fonds, sections "Conditions d'achat et de vente sur le marché secondaire" et "Etablissements financiers teneurs de marché". La valeur liquidative indicative est publiée en temps réel par l'entreprise de marché pendant les heures de cotation.

Lorsque ce produit est utilisé comme support en unité de compte d'un contrat d'assurance sur la vie ou de capitalisation, les informations complémentaires sur ce contrat, telles que les coûts du contrat, qui ne sont pas compris dans les coûts indiqués dans le présent document, le contact en cas de réclamation et ce qui se passe en cas de défaillance de l'entreprise d'assurance sont présentées dans le document d'informations clés de ce contrat obligatoirement remis par votre assureur ou courtier ou tout autre intermédiaire d'assurance conformément à son obligation légale.

Performance passée : Vous pouvez télécharger les performances passées du compartiment au cours des 5 dernières années sur www.amundi.fr.

Scénarios de performance : Vous pouvez consulter les scénarios de performance précédents mis à jour chaque mois sur www.amundi.fr.

Produit

Amundi MSCI Robotics & AI UCITS ETF Acc

Un Compartiment d'Amundi Index Solutions

LU1861132840 - Devise : EUR

Ce Compartiment est agréé au Luxembourg.

Société de gestion : Amundi Luxembourg S.A. (ci-après : « nous »), membre du groupe Amundi, est agréé au Luxembourg et réglementé par la Commission de surveillance du secteur financier (CSSF).

Le CSSF est chargé du contrôle d'Amundi Luxembourg S.A. en ce qui concerne ce Document d'informations clés.

Pour de plus amples informations, veuillez consulter www.amundi.lu ou appeler le +352 2686 8001.

Ce document a été publié le 05/12/2025.

En quoi consiste ce produit ?

Type : Actions d'un Compartiment d'Amundi Index Solutions, un organisme de placement collectif en valeurs mobilières (OPCVM), constitué en tant que SICAV.

Durée : La durée du Compartiment est illimitée. La Société de gestion peut dissoudre le fonds par liquidation ou par fusion avec un autre fonds conformément aux exigences légales.

Objectifs : Ce Compartiment est géré passivement.

L'objectif de ce Compartiment est de répliquer la performance de l'Indice MSCI ACWI IMI Robotics & AI Filtered (l'« Indice ») et de minimiser l'écart de suivi entre la valeur nette des actifs du Compartiment et la performance de l'Indice. Le niveau prévu d'écart de suivi dans des conditions normales du marché est indiqué dans le prospectus du Compartiment.

L'Indice est un Indice de rendement total net : les dividendes nets d'impôt payés par les composants de l'indice sont inclus dans le rendement de l'Indice.

Le Compartiment promeut les caractéristiques environnementales et/ou sociales en répliquant, entre autres, un Indice intégrant une évaluation environnementale, sociale et de gouvernance (ESG).

L'Indice est un indice d'actions représentatif de la performance d'un ensemble d'entreprises associées à l'adoption et à l'utilisation accrues de l'intelligence artificielle, des robots et de l'automatisation, tout en excluant ceux impliqués dans certaines entreprises controversées ou avec des controverses et des notes d'évaluation relativement faibles en matière d'ESG. Il sélectionne des entreprises réputées fortement exposées à des activités commerciales telles que :

- la robotique/l'intelligence artificielle,
- l'IoT/les maisons intelligentes,
- le cloud computing,
- la cybercriminalité,
- la robotique médicale,
- l'automatisation des médias sociaux,
- l'automatisation des véhicules.

La méthodologie de l'Indice repose sur une « approche Best-in-class » : les entreprises les mieux classées sont sélectionnées pour déterminer l'Indice. L'approche « best-in-class » est une approche où les investissements les plus performants ou leaders sont sélectionnés au sein d'un univers, d'un secteur industriel ou d'une catégorie. Il exclut les sociétés qui sont en retard sur le plan ESG, en particulier sur la base des notations ESG. En utilisant cette approche « best-in-class », l'Indice suit une approche extra-financière fortement engageante qui permet de réduire l'univers d'investissement initial d'au moins 20 % (exprimé en nombre d'émetteurs). Les enjeux ESG clés peuvent inclure, sans s'y limiter, le stress hydrique, les émissions de carbone, la gestion du personnel ou l'éthique commerciale.

Les limites de l'approche adoptée sont décrites dans le prospectus du Compartiment par le biais de facteurs de risque tels que le risque d'investissement durable. Le score ESG des sociétés est calculé par une agence de notation ESG, à l'aide de données brutes, de modèles et d'estimations recueillies/calculées à l'aide de méthodes spécifiques à chaque fournisseur. En raison du manque de normalisation et du caractère unique de chaque méthodologie, les informations fournies peuvent être incomplètes.

Il s'avère complexe d'évaluer les risques en matière de développement durable qui reposent sur des données ESG difficiles à obtenir, incomplètes, estimées, obsolètes et/ou sensiblement inexactes. Même lorsque ces données sont identifiées, rien ne permet de garantir qu'elles seront correctement évaluées.

De plus amples informations sur la composition de l'indice et ses règles de fonctionnement sont disponibles dans le prospectus et à l'adresse : [msci.com](https://www.msci.com)

Pour de plus amples informations sur les objectifs environnementaux, sociaux et de gouvernance généraux et spécifiques visés par le Compartiment, veuillez consulter le Code de transparence du Compartiment disponible sur <https://www.amundiETF.com>.

Les limites de l'approche adoptée sont décrites dans le prospectus du Compartiment par le biais de facteurs de risque tels que le risque d'investissement durable.

La valeur de l'Indice est disponible via Bloomberg (MXACIREF).

L'Indice appliquera une méthodologie de réplification indirecte pour obtenir l'exposition à l'indice, principalement en investissant directement dans des valeurs mobilières et/ou d'autres actifs éligibles représentant les composants de l'Indice dans une proportion extrêmement proche de leur proportion dans l'Indice. Le Gestionnaire d'investissement pourra utiliser des instruments dérivés afin de gérer les flux entrants et sortants et également si cela permet une meilleure exposition à un composant de l'Indice. Afin de générer des revenus supplémentaires pour compenser ses coûts, le Compartiment peut également conclure des opérations de prêt de titres.

Investisseur de détail visé : Ce produit est destiné aux investisseurs ayant une connaissance de base et une expérience limitée ou inexistante en matière d'investissement dans des fonds, cherchant à accroître la valeur de leur investissement sur la période de détention recommandée et pouvant supporter des pertes allant jusqu'au montant investi.

Remboursement et opérations de rachat : Les actions du Compartiment sont cotées et négociées sur une ou plusieurs bourses de valeurs. Dans des circonstances normales, vous pouvez négocier des actions pendant les heures de négociation des bourses. Seuls les participants autorisés (par exemple, des institutions financières sélectionnées) peuvent négocier des actions directement avec le Compartiment sur le marché primaire. De plus amples informations sont fournies dans le prospectus d'Amundi Index Solutions.

Politique de distribution : Comme il s'agit d'une catégorie d'actions de non-distribution, les revenus de l'investissement sont réinvestis. L'action de capitalisation conserve automatiquement, et réinvestit, tout le revenu attribuable au sein du Compartiment, accumulant ainsi de la valeur dans le cours des actions de capitalisation.

Informations complémentaires : Vous pouvez obtenir de plus amples informations sur le Compartiment, y compris le prospectus et les rapports financiers, gratuitement sur demande auprès de : Amundi Luxembourg S.A., 5, allée Scheffer 2520 Luxembourg, Luxembourg. La Valeur nette des actifs du Compartiment est disponible sur www.amundi.lu

Dépositaire : CACEIS Bank, succursale de Luxembourg.

Quels sont les risques et qu'est-ce que cela pourrait me rapporter ?

INDICATEUR DE RISQUE



L'indicateur de risque part de l'hypothèse que vous gardez le produit pendant 5 ans.

Risque plus faible

Risque plus élevé

L'indicateur synthétique de risque permet d'apprécier le niveau de risque de ce produit par rapport à d'autres. Il indique la probabilité que ce produit enregistre des pertes en cas de mouvements sur les marchés ou d'une impossibilité de notre part de vous payer.

Nous avons classé ce produit dans la catégorie de risque 5 sur 7, qui est une catégorie de risque entre moyenne et élevée. Autrement dit, les pertes potentielles liées aux futurs résultats du produit se situent à un niveau entre moyen et élevé et, si la situation venait à se détériorer sur les marchés, il est probable que notre capacité à vous payer en soit affectée.

Risques supplémentaires : Le risque de liquidité du marché peut accentuer la variation des performances du produit.

Ce produit ne prévoyant pas de protection contre les aléas de marché, vous pourriez perdre tout ou partie de votre investissement.

Outre les risques inclus dans l'indicateur de risque, d'autres risques peuvent influencer sur la performance du Compartiment. Veuillez vous reporter au prospectus d'Amundi Index Solutions.

SCÉNARIOS DE PERFORMANCE

Les scénarios défavorable, intermédiaire et favorable présentés représentent des exemples utilisant les meilleure et pire performances, ainsi que la performance moyenne du Compartiment au cours des 10 dernières années. Les marchés pourraient évoluer très différemment à l'avenir. Le scénario de tensions montre ce que vous pourriez obtenir dans des situations de marché extrêmes.

Ce que vous obtiendrez de ce produit dépend des performances futures du marché. L'évolution future du marché est aléatoire et ne peut être prédite avec précision.

Période de détention recommandée : 5 ans			
Investissement 10 000 EUR			
Scénarios		Si vous sortez après	
		1 an	5 ans
Minimum	Il n'existe aucun rendement minimal garanti. Vous pourriez perdre tout ou une partie de votre investissement.		
Scénario de tensions	Ce que vous pourriez obtenir après déduction des coûts	2 750 €	1 870 €
	Rendement annuel moyen	-72,5 %	-28,5 %
Scénario défavorable	Ce que vous pourriez obtenir après déduction des coûts	6 830 €	11 460 €
	Rendement annuel moyen	-31,7 %	3,1 %
Scénario intermédiaire	Ce que vous pourriez obtenir après déduction des coûts	12 160 €	19 630 €
	Rendement annuel moyen	21,6 %	14,4 %
Scénario favorable	Ce que vous pourriez obtenir après déduction des coûts	16 650 €	35 880 €
	Rendement annuel moyen	66,5 %	29,1 %

Les chiffres indiqués comprennent tous les coûts du produit lui-même, mais pas nécessairement tous les frais dus à votre conseiller ou distributeur. Ces chiffres ne tiennent pas compte de votre situation fiscale personnelle, qui peut également influencer sur les montants que vous recevrez.

Ce type de scénario s'est produit pour un investissement utilisant un mandataire approprié.

Scénario favorable : ce type de scénario s'est produit pour un investissement entre le 30/06/2016 et le 30/06/2021.

Scénario intermédiaire : ce type de scénario s'est produit pour un investissement entre le 30/08/2019 et le 30/08/2024

Scénario défavorable : ce type de scénario s'est produit pour un investissement entre le 28/06/2024 et le 27/11/2025.

Que se passe-t-il si Amundi Luxembourg S.A. n'est pas en mesure d'effectuer les versements ?

Un pool d'actifs distinct est investi et maintenu pour chaque Compartiment d'Amundi Index Solutions. L'actif et le passif du Compartiment sont ségrégués de ceux des autres compartiments et de ceux de la Société de gestion, et il n'existe aucune responsabilité croisée entre eux. Le Compartiment ne serait pas responsable en cas de défaillance ou de manquement de la Société de gestion ou de l'un de ses prestataires de services délégués.

Que va me coûter cet investissement ?

Il se peut que la personne qui vous vend ce produit ou qui vous fournit des conseils à son sujet vous demande de payer des coûts supplémentaires. Si c'est le cas, cette personne vous informera au sujet de ces coûts et vous montrera l'incidence de ces coûts sur votre investissement.

COÛTS AU FIL DU TEMPS

Les tableaux présentent les montants prélevés sur votre investissement afin de couvrir les différents types de coûts. Ces montants dépendent du montant que vous investissez et du temps pendant lequel vous détenez le produit. Les montants indiqués ici sont des illustrations basées sur un exemple de montant d'investissement et différentes périodes d'investissement possibles.

Nous avons supposé :

- qu'au cours de la première année vous récupérez le montant que vous avez investi (rendement annuel de 0 %). Que pour les autres périodes de détention, le produit évolue de la manière indiquée dans le scénario intermédiaire.

- 10 000 EUR investis.

Investissement 10 000 EUR

Scénarios	Si vous sortez après	
	1 an	5 ans*
Coûts totaux	43 €	433 €
Incidence des coûts annuels**	0,4 %	0,5 %

* Période de détention recommandée.

** Elle montre dans quelle mesure les coûts réduisent annuellement votre rendement au cours de la période de détention. Par exemple, elle montre que si vous sortez à la fin de la période de détention recommandée, il est prévu que votre rendement annuel moyen soit de 14,94 % avant déduction des coûts et de 14,44 % après cette déduction.

Nous ne facturons pas de coût d'entrée

Si vous avez investi dans ce produit dans le cadre d'un contrat d'assurance, les coûts indiqués n'incluent pas les coûts supplémentaires que vous pourriez éventuellement supporter.

COMPOSITION DES COÛTS

Coûts ponctuels à l'entrée ou à la sortie		Si vous sortez après 1 an
Coûts d'entrée*	Nous ne facturons pas de coûts d'entrée.	Jusqu'à 0 EUR
Coûts de sortie*	Nous ne facturons pas de coûts de sortie pour ce produit, mais la personne qui vous vend le produit peut le faire.	0,00 EUR
Coûts récurrents prélevés chaque année		
Frais de gestion et autres frais administratifs ou d'exploitation	0,40 % de la valeur de votre investissement par an. Ce pourcentage se base sur les coûts réels au cours de l'année dernière.	40,00 EUR
Coûts de transaction	0,04 % de la valeur de votre investissement par an. Il s'agit d'une estimation des coûts d'achat et de vente des investissements sous-jacents au produit. Le montant réel dépend de la quantité que nous achetons et vendons.	3,78 EUR
Coûts accessoires prélevés sous certaines conditions spécifiques		
Commissions liées aux résultats	Aucune commission liée aux résultats n'existe pour ce produit.	0,00 EUR

* Marché secondaire : dans la mesure où le Compartiment est un ETF, les Investisseurs qui ne sont pas des Participants autorisés ne pourront généralement acheter ou vendre des actions que sur le marché secondaire. Par conséquent, les investisseurs paieront des frais de courtage et/ou des coûts de transaction concernant leurs transactions en bourse. Ces frais de courtage et/ou coûts de transaction ne sont ni facturés ni payables par le Compartiment ou la Société de gestion, mais par l'intermédiaire de l'investisseur même. En outre, les investisseurs peuvent également devoir supporter des écarts acheteur-vendeur (« bid-ask spreads »), c'est-à-dire la différence entre les cours auxquels les actions peuvent être achetées et vendues.

Marché primaire : les Participants autorisés qui négocient directement avec le Fonds paieront les coûts de transaction liés au marché primaire.

Combien de temps dois-je le conserver, et puis-je retirer de l'argent de façon anticipée ?

Période de détention recommandée : 5 ans, est basée sur notre évaluation des caractéristiques de risque et de rémunération et des coûts du Compartiment.

Ce produit est conçu pour un investissement à moyen terme ; vous devez être prêt à conserver votre investissement pendant au moins 5 ans. Vous pouvez obtenir le remboursement de votre investissement à tout moment ou le détenir plus longtemps.

Calendrier des ordres : Vous trouverez plus de détails sur la fréquence des transactions dans la section « En quoi consiste ce produit ? ». Veuillez consulter la section « Que va me coûter cet investissement ? » pour plus de détails sur les frais de sortie.

Comment puis-je formuler une réclamation ?

Si vous avez des réclamations, vous pouvez :

- Appeler notre hotline dédiée aux réclamations au +352 2686 8001
- Envoyer un courrier à Amundi Luxembourg S.A., Service clients, 5 allée Scheffer, 2520 Luxembourg, Luxembourg
- Envoyer un e-mail à info@amundi.com

Dans le cas d'une réclamation, vous devez indiquer clairement vos coordonnées (nom, adresse, numéro de téléphone ou adresse e-mail) et fournir une brève explication de votre réclamation. Vous trouverez davantage d'informations sur notre site Internet www.amundi.lu.

Si vous avez une réclamation au sujet de la personne qui vous a conseillé ce produit ou qui vous l'a vendu, vous devez vous rapprocher d'elle pour obtenir toutes les informations concernant la démarche à suivre pour faire une réclamation.

Autres informations pertinentes

Vous trouverez le prospectus, les statuts, les documents d'informations clés pour l'investisseur, les avis aux investisseurs, les rapports financiers et d'autres documents d'informations relatifs au Compartiment, y compris les diverses politiques publiées du Compartiment, sur notre site Internet www.amundi.lu. Vous pouvez également demander une copie de ces documents au siège social de la Société de gestion.

Performance passée : Vous pouvez télécharger les performances passées du Compartiment au cours des 10 dernières années sur www.amundi.lu.

Scénarios de performance : Vous pouvez consulter les scénarios de performance précédents mis à jour chaque mois sur www.amundi.lu.

Produit**Amundi MSCI New Energy UCITS ETF Acc**

Un Compartiment de MULTI UNITS FRANCE

Société de gestion : Amundi Asset Management (ci-après : "nous" ou "la société de gestion"), membre du groupe de sociétés Amundi.

FR0014002CG3 - Devise : EUR

Site Internet de la société de gestion : www.amundi.fr

Appelez le +33 143233030 pour de plus amples informations.

L'Autorité des marchés financiers (« AMF ») est chargée du contrôle de Amundi Asset Management en ce qui concerne ce document d'informations clés.

Amundi Asset Management est agréée en France sous le n°GP-04000036 et réglementée par l'AMF.

Date de production du document d'informations clés : 02/04/2025.

En quoi consiste ce produit ?**Type :** Actions d'un compartiment de MULTI UNITS FRANCE, organisme de placement collectif en valeurs mobilières (OPCVM) constitué sous la forme d'une SICAV.**Durée :** La durée du produit est de 99 ans. La Société de gestion peut dissoudre le produit par liquidation ou fusion avec un autre produit conformément aux exigences légales.**Classification AMF (« Autorité des marchés financiers ») :** Actions internationales**Objectifs :** Le Fonds est un OPCVM indiciel géré passivement.

L'objectif de gestion du Fonds est de répliquer, à la hausse comme à la baisse, l'évolution de l'indice MSCI ACWI IMI New Energy Filtered (l'« Indice de Référence »), libellé en Dollar (USD) tout en minimisant au maximum l'écart de suivi (« tracking error ») entre les performances du Fonds et celles de son Indice de Référence.

Le niveau anticipé de Tracking Error, dans des conditions normales de marché, est indiqué dans le prospectus du Fonds.

L'Indicateur de Référence vise à représenter la performance de titres dont les activités sont liées au développement de nouveaux produits et services dans les secteurs des sources alternatives d'énergies, de l'efficacité énergétique, des batteries et des technologies de réseaux intelligents.

Il exclut les sociétés accusant un retard sur le plan environnemental, social et de gouvernance ("ESG") par rapport à l'univers du thème, notamment sur la base d'une note ESG.

L'indice de référence s'appuie sur une approche "Best-in-class", autrement dit, les sociétés du quartile inférieur par note ESG ajustée du secteur sont exclues de l'univers du thème. L'approche Best-in-Class vise à privilégier les sociétés les plus performantes au sein d'un univers, d'un secteur ou d'une classe. Avec ce filtre « Best-in-Class », le Compartiment suit une approche extra-financière engageante permettant de réduire d'au moins 20 % la taille de l'Univers d'Investissement (en nombre d'émetteurs).

La méthodologie de la notation ESG est basée sur des questions ESG clés y compris, entre autres, le stress hydrique, les émissions de carbone, la gestion du personnel ou l'éthique commerciale.

Pour plus d'informations sur les objectifs environnementaux, sociaux et de gouvernance (ESG), généraux et spécifiques, visés par le Compartiment, veuillez-vous référer au Code de Transparence du Compartiment disponible sur <https://amundiETF.com/>.

Les limites de la méthodologie de l'indice de référence sont décrites dans le prospectus du fonds au travers des facteurs de risque tels que le risque de marche lié aux controverses et les risques liés aux méthodologies ESG et au calcul du score ESG.

Le score ESG des entreprises est calculé par une agence de notation ESG, à l'aide de données brutes, de modèles et d'estimations collectés/calculés selon des méthodes propres à chaque fournisseur. En raison du manque de normalisation et du caractère unique de chaque méthodologie, les informations fournies peuvent être incomplètes.

L'évaluation des risques de durabilité est complexe et peut être basée sur des données ESG difficiles à obtenir, incomplètes, estimées, périmées et/ou matériellement inexactes. Même lorsqu'elles sont identifiées, il n'y a aucune garantie que ces données seront correctement évaluées.

Des informations supplémentaires sur les indices MSCI sont disponibles sur le site internet de MSCI (www.msci.com).

Le fonds vise à atteindre son objectif via une méthode de réplification directe, à savoir en investissant principalement dans les composants de l'Indice de Référence.

Afin d'optimiser la réplification de l'Indice de Référence, le Fonds pourra avoir recours à une technique d'échantillonnage ainsi qu'à des opérations de cessions temporaires garanties de titres.

L'éventuelle utilisation de ces techniques est indiquée sur le site amundiETF.com.La composition actualisée du portefeuille de titres détenu par le Fonds est mentionnée sur le site amundiETF.com.

En outre, la valeur liquidative figure sur les pages Reuters et Bloomberg du Fonds et peut également être mentionnée sur les sites Internet des places de cotation du Fonds.

Investisseurs de détail visés : Ce produit s'adresse aux investisseurs, qui ont une connaissance de base et/ou une expérience limitée ou inexistante de l'investissement dans des fonds, qui visent à augmenter la valeur de leur investissement sur la période de détention recommandée avec la capacité de supporter des pertes à hauteur du montant investi.Le produit n'est pas ouvert aux résidents des Etats Unis d'Amérique/"U.S. Person" (la définition de « U.S. Person » est disponible sur le site internet de la société de gestion www.amundi.com et/ou dans le prospectus).**Rachat et transaction :** Les actions du Compartiment sont cotées et négociées sur une ou plusieurs bourses. Dans des circonstances normales, vous pouvez négocier des actions pendant les heures de négociation des bourses. Seuls les participants autorisés (par exemple, des institutions financières sélectionnées) peuvent négocier des actions directement avec le Compartiment sur le marché primaire. De plus amples détails sont fournis dans le prospectus de MULTI UNITS FRANCE.**Politique de distribution :** Comme il s'agit d'une classe d'actions de non-distribution, les revenus de l'investissement sont réinvestis.**Informations complémentaires :** Vous pouvez obtenir de plus amples informations sur ce produit, y compris le prospectus et les rapports financiers, gratuitement sur demande auprès de : Amundi Asset Management - 91-93 boulevard Pasteur, 75015 Paris, France.La valeur liquidative du produit est disponible sur www.amundi.fr**Dépositaire :** SOCIETE GENERALE.

Quels sont les risques et qu'est-ce que cela pourrait me rapporter ?

INDICATEUR DE RISQUE



Risque le plus faible

Risque le plus élevé



L'indicateur de risque part de l'hypothèse que vous conservez le produit pendant 5 ans.

L'indicateur synthétique de risque permet d'apprécier le niveau de risque de ce produit par rapport à d'autres. Il indique la probabilité que ce produit enregistre des pertes en cas de mouvements sur les marchés ou d'une impossibilité de notre part de vous payer.

Nous avons classé ce produit dans la classe de risque 5 sur 7, qui est une classe de risque entre moyenne et élevée. Autrement dit, les pertes potentielles liées aux futurs résultats du produit se situent à un niveau entre moyen et élevé et, si la situation venait à se détériorer sur les marchés, il est probable que notre capacité à vous payer en soit affectée.

Risques supplémentaires : Le risque de liquidité du marché peut accentuer la variation des performances du produit.

Ce produit ne prévoyant pas de protection contre les aléas de marché, vous pourriez perdre tout ou partie de votre investissement.

Outre les risques inclus dans l'indicateur de risque, d'autres risques peuvent influencer sur la performance du Compartiment. Veuillez vous reporter au prospectus de MULTI UNITS FRANCE.

SCÉNARIOS DE PERFORMANCE

Les scénarios défavorable, intermédiaire et favorable présentés représentent des exemples utilisant les meilleure et pire performances ainsi que la performance moyenne du compartiment au cours des 10 dernières années. Les marchés pourraient évoluer très différemment à l'avenir. Le scénario de tensions montre ce que vous pourriez obtenir dans des situations de marché extrêmes.

Ce que vous obtiendrez de ce produit dépend des performances futures du marché. L'évolution future du marché est aléatoire et ne peut être prédite avec précision.

Période de détention recommandée : 5 ans			
Investissement 10 000 EUR			
Scénarios		Si vous sortez après	
		1 an	5 ans
Minimum	Il n'existe aucun rendement minimal garanti. Vous pourriez perdre tout ou une partie de votre investissement.		
Scénario de tensions	Ce que vous pourriez obtenir après déduction des coûts	€4 190	€2 910
	Rendement annuel moyen	-58,1%	-21,9%
Scénario défavorable	Ce que vous pourriez obtenir après déduction des coûts	€6 460	€5 350
	Rendement annuel moyen	-35,4%	-11,8%
Scénario intermédiaire	Ce que vous pourriez obtenir après déduction des coûts	€10 540	€18 140
	Rendement annuel moyen	5,4%	12,6%
Scénario favorable	Ce que vous pourriez obtenir après déduction des coûts	€16 530	€27 540
	Rendement annuel moyen	65,3%	22,5%

Les chiffres indiqués comprennent tous les coûts du produit lui-même, mais pas nécessairement tous les frais dus à votre conseiller ou distributeur. Ces chiffres ne tiennent pas compte de votre situation fiscale personnelle, qui peut également influencer sur les montants que vous recevrez.

Scénario défavorable : Ce type de scénario s'est produit pour un investissement entre le 29/10/2021 et le 27/03/2025

Scénario intermédiaire : Ce type de scénario s'est produit pour un investissement entre le 31/07/2015 et le 31/07/2020

Scénario favorable : Ce type de scénario s'est produit pour un investissement entre le 29/01/2016 et le 29/01/2021

Que se passe-t-il si Amundi Asset Management n'est pas en mesure d'effectuer les versements ?

Le produit est une copropriété d'instruments financiers et de dépôts distincte de la Société de gestion. En cas de défaillance de la Société de gestion, les actifs du produit conservés par le dépositaire ne seront pas affectés. En cas de défaillance du dépositaire, le risque de perte financière du produit est atténué en raison de la ségrégation légale des actifs du dépositaire de ceux du produit.

Que va me coûter cet investissement ?

Il se peut que la personne qui vous vend ce produit ou qui vous fournit des conseils à son sujet vous demande de payer des coûts supplémentaires. Si c'est le cas, cette personne vous informera au sujet de ces coûts et vous montrera l'incidence de ces coûts sur votre investissement.

COÛTS AU FIL DU TEMPS

Les tableaux présentent les montants prélevés sur votre investissement afin de couvrir les différents types de coûts. Ces montants dépendent du montant que vous investissez, du temps pendant lequel vous détenez le produit. Les montants indiqués ici sont des illustrations basées sur un exemple de montant d'investissement et des différentes périodes d'investissement possibles.

Nous avons supposé :

- qu'au cours de la première année vous récupéreriez le montant que vous avez investi (rendement annuel de 0 %). Que pour les autres périodes de détention, le produit évolue de la manière indiquée dans le scénario intermédiaire.

- 10 000 EUR sont investis.

Investissement 10 000 EUR

Scénarios	Si vous sortez après	
	1 an	5 ans*
Coûts totaux	€68	€631
Incidence des coûts annuels**	0,7%	0,8%

* Période de détention recommandée.

** Elle montre dans quelle mesure les coûts réduisent annuellement votre rendement au cours de la période de détention. Par exemple, elle montre que si vous sortez à la fin de la période de détention recommandée, il est prévu que votre rendement moyen par an soit de 13,42% avant déduction des coûts et de 12,65% après cette déduction.

Nous ne facturons pas de frais d'entrée

COMPOSITION DES COÛTS

Coûts ponctuels d'entrée ou de sortie		Si vous sortez après 1 an
Coûts d'entrée*	Nous ne facturons pas de coûts d'entrée.	Jusqu'à 0 EUR
Coûts de sortie*	Nous ne facturons pas de coûts de sortie pour ce produit, mais la personne qui vous vend le produit peut le faire.	0,00 EUR
Coûts récurrents prélevés chaque année		
Frais de gestion et autres coûts administratifs ou d'exploitation	0,60% de la valeur de votre investissement par an. Ce pourcentage est basé sur les coûts réels au cours de la dernière année.	60,00 EUR
Coûts de transaction	0,09% de la valeur de votre investissement par an. Il s'agit d'une estimation des coûts encourus lorsque nous achetons et vendons les investissements sous-jacents pour le produit. Le montant réel variera en fonction du volume de nos achats et ventes.	8,63 EUR
Coûts accessoires prélevés sous certaines conditions spécifiques		
Commissions liées aux résultats	Il n'y a pas de commission liée aux résultats pour ce produit.	0,00 EUR

* Marché secondaire : dans la mesure où le compartiment est un ETF, les Investisseurs qui ne sont pas des Participants autorisés ne pourront généralement acheter ou vendre des actions sur le marché secondaire. Par conséquent, les investisseurs paieront des frais de courtage et/ou de transaction concernant leurs transactions en bourse. Ces frais de courtage et/ou de transaction ne sont ni facturés ni payables par le compartiment ou la Société de gestion mais par l'intermédiaire de l'investisseur même. En outre, les investisseurs peuvent également devoir supporter des écarts acheteur-vendeur (« bid-ask spreads »), c'est-à-dire la différence entre les cours auxquels les actions peuvent être achetées et vendues.

Marché primaire : les Participants autorisés qui négocient directement avec le compartiment paieront les coûts de transaction liés au marché primaire.

Combien de temps dois-je le conserver, et puis-je retirer de l'argent de façon anticipée?

Période de détention recommandée : 5 ans. Cette durée est basée sur notre évaluation des caractéristiques de risque et de rémunération et des coûts du compartiment. Ce produit est conçu pour un investissement à moyen terme ; vous devez être prêt à conserver votre investissement pendant au moins 5 ans. Vous pouvez obtenir le remboursement de votre investissement à tout moment ou le détenir plus longtemps.

Calendrier des ordres : les ordres de rachat d'actions doivent être reçus avant 18:30 (heure de Paris) le jour d'établissement de la valeur liquidative. Veuillez-vous reporter au prospectus MULTI UNITS FRANCE pour plus de détails concernant les rachats. Un mécanisme de plafonnement des rachats (dit « Gates ») peut être mis en œuvre par la société de gestion. Les modalités de fonctionnement sont décrites dans le Prospectus.

Comment puis-je formuler une réclamation?

Si vous avez des réclamations, vous pouvez :

- Envoyer un courrier à Amundi Asset Management au 91-93 boulevard Pasteur, 75015 Paris - France
- Envoyer un e-mail à complaints@amundi.com

Dans le cas d'une réclamation, vous devez indiquer clairement vos coordonnées (nom, adresse, numéro de téléphone ou adresse e-mail) et fournir une brève explication de votre réclamation. Vous trouverez davantage d'informations sur notre site Internet www.amundi.fr.

Si vous avez une réclamation au sujet de la personne qui vous a conseillé ce produit, ou qui vous l'a vendu, vous devez vous rapprocher d'elle pour obtenir toutes les informations concernant la démarche à suivre pour faire une réclamation.

Autres informations pertinentes

Vous trouverez le prospectus, les documents d'informations clés, les avis aux investisseurs, les rapports financiers et d'autres documents d'information relatifs au produit, y compris les diverses politiques publiées du produit, sur notre site Internet www.amundi.fr. Vous pouvez également demander une copie de ces documents au siège social de la société de gestion.

Pour plus d'informations sur la cotation du Fonds et l'établissement teneur de marché, veuillez-vous référer au prospectus du Fonds, sections "Conditions d'achat et de vente sur le marché secondaire" et "Etablissements financiers teneurs de marché". La valeur liquidative indicative est publiée en temps réel par l'entreprise de marché pendant les heures de cotation.

Lorsque ce produit est utilisé comme support en unité de compte d'un contrat d'assurance sur la vie ou de capitalisation, les informations complémentaires sur ce contrat, telles que les coûts du contrat, qui ne sont pas compris dans les coûts indiqués dans le présent document, le contact en cas de réclamation et ce qui se passe en cas de défaillance de l'entreprise d'assurance sont présentées dans le document d'informations clés de ce contrat obligatoirement remis par votre assureur ou courtier ou tout autre intermédiaire d'assurance conformément à son obligation légale.

Performance passée : Vous pouvez télécharger les performances passées du compartiment au cours des 5 dernières années sur www.amundi.fr.

Scénarios de performance : Vous pouvez consulter les scénarios de performance précédents mis à jour chaque mois sur www.amundi.fr.

Produit

Amundi MSCI Japan SRI Climate Paris Aligned - UCITS ETF DR - HEDGED EUR

Un Compartiment d'Amundi Index Solutions
LU2269164310 - Devise : EUR

Ce Compartiment est agréé au Luxembourg.

Société de gestion : Amundi Luxembourg S.A. (ci-après : « nous »), membre du groupe Amundi, est agréé au Luxembourg et réglementé par la Commission de surveillance du secteur financier (CSSF).

Le CSSF est chargé du contrôle d'Amundi Luxembourg S.A. en ce qui concerne ce Document d'informations clés.

Pour de plus amples informations, veuillez consulter www.amundi.lu ou appeler le +352 2686 8001.

Ce document a été publié le 05/12/2025.

En quoi consiste ce produit ?

Type : Actions d'un Compartiment d'Amundi Index Solutions, un organisme de placement collectif en valeurs mobilières (OPCVM), constitué en tant que SICAV.

Durée : La durée du Compartiment est illimitée. La Société de gestion peut dissoudre le fonds par liquidation ou par fusion avec un autre fonds conformément aux exigences légales.

Objectifs : Ce Compartiment est géré passivement.

L'objectif de ce Compartiment est de répliquer la performance de l'Indice MSCI JAPAN SRI Filtered PAB (l'« Indice ») et de minimiser l'écart de suivi entre la valeur nette des actifs du Compartiment et la performance de l'Indice. Le niveau prévu d'écart de suivi dans des conditions normales du marché est indiqué dans le prospectus du Compartiment.

L'Indice est un Indice de rendement total : les dividendes nets d'impôt payés par les composants de l'Indice sont inclus dans le rendement de l'Indice.

Le Compartiment promeut les caractéristiques environnementales et/ou sociales en répliquant, entre autres, un Indice intégrant une évaluation environnementale, sociale et de gouvernance (ESG).

L'Indice est un indice d'actions basé sur l'Indice MSCI Japan, représentatif des actions à grande et moyenne capitalisation du marché japonais (l'« Indice parent »). L'Indice offre une exposition aux sociétés ayant des notations ESG exceptionnelles et exclut les sociétés dont les produits ont une incidence sociale ou environnementale négative. En outre, l'Indice vise à représenter la performance d'une stratégie qui répondra les titres en fonction des opportunités et des risques associés à la transition climatique, afin de répondre aux exigences minimales du Règlement de l'UE sur les Indices de référence de l'Accord de Paris (EU PAB). Les enjeux ESG clés comprennent principalement l'intensité carbone. Pour de plus amples informations concernant les exclusions appliquées par l'Indice conformément aux indices de référence de l'UE alignés sur l'Accord de Paris (ou PAB), veuillez consulter la section du Prospectus intitulée « Directives concernant les dénominations des fonds contenant des termes liés aux critères ESG ou à la durabilité ».

Les limites de l'approche adoptée sont décrites dans le prospectus du Compartiment par le biais de facteurs de risque tels que le risque d'investissement durable. Le score ESG des sociétés est calculé par une agence de notation ESG, à l'aide de données brutes, de modèles et d'estimations recueillies/calculées à l'aide de méthodes spécifiques à chaque fournisseur. En raison du manque de normalisation et du caractère unique de chaque méthodologie, les informations fournies peuvent être incomplètes.

Il s'avère complexe d'évaluer les risques en matière de développement durable qui reposent sur des données ESG difficiles à obtenir, incomplètes, estimées, obsolètes et/ou sensiblement inexactes. Même lorsque ces données sont identifiées, rien ne permet de garantir qu'elles seront correctement évaluées.

De plus amples informations sur la composition de l'Indice et ses règles de fonctionnement sont disponibles dans le prospectus et à l'adresse msci.com

La valeur de l'Indice est disponible via Bloomberg (MXJPSXNY).

L'exposition à l'Indice sera obtenue par le biais d'une réplification directe, principalement en investissant directement dans des valeurs mobilières et/ou d'autres actifs éligibles représentant les composants de l'Indice dans une proportion extrêmement proche de leur proportion dans l'indice.

Le Gestionnaire d'investissement pourra utiliser des instruments dérivés afin de gérer les flux entrants et sortants et également si cela permet une meilleure exposition à un composant de l'Indice. Afin de générer des revenus supplémentaires pour compenser ses coûts, le Compartiment peut également conclure des opérations de prêt de titres.

Afin de couvrir la devise de la catégorie d'actions contre la devise de l'Indice, le Fonds applique une stratégie de couverture qui réduit l'impact des variations entre la devise de l'Indice et la devise de la catégorie d'actions.

Investisseur de détail visé : Ce produit est destiné aux investisseurs ayant une connaissance de base et une expérience limitée ou inexistante en matière d'investissement dans des fonds, cherchant à accroître la valeur de leur investissement sur la période de détention recommandée et pouvant supporter des pertes allant jusqu'au montant investi.

Remboursement et opérations de rachat : Les actions du Compartiment sont cotées et négociées sur une ou plusieurs bourses de valeurs. Dans des circonstances normales, vous pouvez négocier des actions pendant les heures de négociation des bourses. Seuls les participants autorisés (par exemple, des institutions financières sélectionnées) peuvent négocier des actions directement avec le Compartiment sur le marché primaire. De plus amples informations sont fournies dans le prospectus d'Amundi Index Solutions.

Politique de distribution : Comme il s'agit d'une catégorie d'actions de non-distribution, les revenus de l'investissement sont réinvestis. L'action de capitalisation conserve automatiquement, et réinvestit, tout le revenu attribuable au sein du Compartiment, accumulant ainsi de la valeur dans le cours des actions de capitalisation.

Informations complémentaires : Vous pouvez obtenir de plus amples informations sur le Compartiment, y compris le prospectus et les rapports financiers, gratuitement sur demande auprès de : Amundi Luxembourg S.A., 5, allée Scheffer 2520 Luxembourg, Luxembourg.

La Valeur nette des actifs du Compartiment est disponible sur www.amundi.lu

Dépositaire : CACEIS Bank, succursale de Luxembourg.

Quels sont les risques et qu'est-ce que cela pourrait me rapporter ?

INDICATEUR DE RISQUE



L'indicateur de risque part de l'hypothèse que vous gardez le produit pendant 5 ans.

Risque plus faible

Risque plus élevé

L'indicateur synthétique de risque permet d'apprécier le niveau de risque de ce produit par rapport à d'autres. Il indique la probabilité que ce produit enregistre des pertes en cas de mouvements sur les marchés ou d'une impossibilité de notre part de vous payer.

Nous avons classé ce produit dans la catégorie de risque 4 sur 7, qui est une catégorie de risque moyenne. Autrement dit, les pertes potentielles liées aux futurs résultats du produit se situent à un niveau moyen et, si la situation venait à se détériorer sur les marchés, il est possible que notre capacité à vous payer en soit affectée.

Risques supplémentaires : Le risque de liquidité du marché peut accentuer la variation des performances du produit.

Ce produit ne prévoyant pas de protection contre les aléas de marché, vous pourriez perdre tout ou partie de votre investissement.

Outre les risques inclus dans l'indicateur de risque, d'autres risques peuvent influencer sur la performance du Compartiment. Veuillez vous reporter au prospectus d'Amundi Index Solutions.

SCÉNARIOS DE PERFORMANCE

Les scénarios défavorable, intermédiaire et favorable présentés représentent des exemples utilisant les meilleure et pire performances, ainsi que la performance moyenne du Compartiment au cours des 10 dernières années. Les marchés pourraient évoluer très différemment à l'avenir. Le scénario de tensions montre ce que vous pourriez obtenir dans des situations de marché extrêmes.

Ce que vous obtiendrez de ce produit dépend des performances futures du marché. L'évolution future du marché est aléatoire et ne peut être prédite avec précision.

Période de détention recommandée : 5 ans			
Investissement 10 000 EUR			
Scénarios		Si vous sortez après	
		1 an	5 ans
Minimum	Il n'existe aucun rendement minimal garanti. Vous pourriez perdre tout ou une partie de votre investissement.		
Scénario de tensions	Ce que vous pourriez obtenir après déduction des coûts	2 180 €	2 060 €
	Rendement annuel moyen	-78,2 %	-27,1 %
Scénario défavorable	Ce que vous pourriez obtenir après déduction des coûts	8 870 €	11 570 €
	Rendement annuel moyen	-11,3 %	2,5 %
Scénario intermédiaire	Ce que vous pourriez obtenir après déduction des coûts	10 810 €	14 480 €
	Rendement annuel moyen	8,1 %	7,7 %
Scénario favorable	Ce que vous pourriez obtenir après déduction des coûts	13 090 €	17 670 €
	Rendement annuel moyen	30,9 %	12,1 %

Les chiffres indiqués comprennent tous les coûts du produit lui-même, mais pas nécessairement tous les frais dus à votre conseiller ou distributeur. Ces chiffres ne tiennent pas compte de votre situation fiscale personnelle, qui peut également influencer sur les montants que vous recevrez.

Ce type de scénario s'est produit pour un investissement utilisant un mandataire approprié.

Scénario favorable : ce type de scénario s'est produit pour un investissement entre le 30/10/2020 et le 31/10/2025.

Scénario intermédiaire : ce type de scénario s'est produit pour un investissement entre le 29/01/2016 et le 29/01/2021

Scénario défavorable : ce type de scénario s'est produit pour un investissement entre le 31/07/2024 et le 26/11/2025.

Que se passe-t-il si Amundi Luxembourg S.A. n'est pas en mesure d'effectuer les versements ?

Un pool d'actifs distinct est investi et maintenu pour chaque Compartiment d'Amundi Index Solutions. L'actif et le passif du Compartiment sont ségrégués de ceux des autres compartiments et de ceux de la Société de gestion, et il n'existe aucune responsabilité croisée entre eux. Le Compartiment ne serait pas responsable en cas de défaillance ou de manquement de la Société de gestion ou de l'un de ses prestataires de services délégués.

Que va me coûter cet investissement ?

Il se peut que la personne qui vous vend ce produit ou qui vous fournit des conseils à son sujet vous demande de payer des coûts supplémentaires. Si c'est le cas, cette personne vous informera au sujet de ces coûts et vous montrera l'incidence de ces coûts sur votre investissement.

COÛTS AU FIL DU TEMPS

Les tableaux présentent les montants prélevés sur votre investissement afin de couvrir les différents types de coûts. Ces montants dépendent du montant que vous investissez et du temps pendant lequel vous détenez le produit. Les montants indiqués ici sont des illustrations basées sur un exemple de montant d'investissement et différentes périodes d'investissement possibles.

Nous avons supposé :

- qu'au cours de la première année vous récupérez le montant que vous avez investi (rendement annuel de 0 %). Que pour les autres périodes de détention, le produit évolue de la manière indiquée dans le scénario intermédiaire.

- 10 000 EUR investis.

Investissement 10 000 EUR

Scénarios	Si vous sortez après	
	1 an	5 ans*
Coûts totaux	21 €	156 €
Incidence des coûts annuels**	0,2 %	0,2 %

* Période de détention recommandée.

** Elle montre dans quelle mesure les coûts réduisent annuellement votre rendement au cours de la période de détention. Par exemple, elle montre que si vous sortez à la fin de la période de détention recommandée, il est prévu que votre rendement annuel moyen soit de 7,92 % avant déduction des coûts et de 7,68 % après cette déduction.

Nous ne facturons pas de coût d'entrée

Si vous avez investi dans ce produit dans le cadre d'un contrat d'assurance, les coûts indiqués n'incluent pas les coûts supplémentaires que vous pourriez éventuellement supporter.

COMPOSITION DES COÛTS

Coûts ponctuels à l'entrée ou à la sortie		Si vous sortez après 1 an
Coûts d'entrée*	Nous ne facturons pas de coûts d'entrée.	Jusqu'à 0 EUR
Coûts de sortie*	Nous ne facturons pas de coûts de sortie pour ce produit, mais la personne qui vous vend le produit peut le faire.	0,00 EUR
Coûts récurrents prélevés chaque année		
Frais de gestion et autres frais administratifs ou d'exploitation	0,20 % de la valeur de votre investissement par an. Ce pourcentage se base sur les coûts réels au cours de l'année dernière.	20,00 EUR
Coûts de transaction	0,02 % de la valeur de votre investissement par an. Il s'agit d'une estimation des coûts d'achat et de vente des investissements sous-jacents au produit. Le montant réel dépend de la quantité que nous achetons et vendons.	1,50 EUR
Coûts accessoires prélevés sous certaines conditions spécifiques		
Commissions liées aux résultats	Aucune commission liée aux résultats n'existe pour ce produit.	0,00 EUR

* Marché secondaire : dans la mesure où le Compartiment est un ETF, les Investisseurs qui ne sont pas des Participants autorisés ne pourront généralement acheter ou vendre des actions que sur le marché secondaire. Par conséquent, les investisseurs paieront des frais de courtage et/ou des coûts de transaction concernant leurs transactions en bourse. Ces frais de courtage et/ou coûts de transaction ne sont ni facturés ni payables par le Compartiment ou la Société de gestion, mais par l'intermédiaire de l'investisseur même. En outre, les investisseurs peuvent également devoir supporter des écarts acheteur-vendeur (« bid-ask spreads »), c'est-à-dire la différence entre les cours auxquels les actions peuvent être achetées et vendues.

Marché primaire : les Participants autorisés qui négocient directement avec le Fonds paieront les coûts de transaction liés au marché primaire.

Combien de temps dois-je le conserver, et puis-je retirer de l'argent de façon anticipée ?

Période de détention recommandée : 5 ans, est basée sur notre évaluation des caractéristiques de risque et de rémunération et des coûts du Compartiment.

Ce produit est conçu pour un investissement à moyen terme ; vous devez être prêt à conserver votre investissement pendant au moins 5 ans. Vous pouvez obtenir le remboursement de votre investissement à tout moment ou le détenir plus longtemps.

Calendrier des ordres : Vous trouverez plus de détails sur la fréquence des transactions dans la section « En quoi consiste ce produit ? ». Veuillez consulter la section « Que va me coûter cet investissement ? » pour plus de détails sur les frais de sortie.

Comment puis-je formuler une réclamation ?

Si vous avez des réclamations, vous pouvez :

- Appeler notre hotline dédiée aux réclamations au +352 2686 8001
- Envoyer un courrier à Amundi Luxembourg S.A., Service clients, 5 allée Scheffer, 2520 Luxembourg, Luxembourg
- Envoyer un e-mail à info@amundi.com

Dans le cas d'une réclamation, vous devez indiquer clairement vos coordonnées (nom, adresse, numéro de téléphone ou adresse e-mail) et fournir une brève explication de votre réclamation. Vous trouverez davantage d'informations sur notre site Internet www.amundi.lu.

Si vous avez une réclamation au sujet de la personne qui vous a conseillé ce produit ou qui vous l'a vendu, vous devez vous rapprocher d'elle pour obtenir toutes les informations concernant la démarche à suivre pour faire une réclamation.

Autres informations pertinentes

Vous trouverez le prospectus, les statuts, les documents d'informations clés pour l'investisseur, les avis aux investisseurs, les rapports financiers et d'autres documents d'informations relatifs au Compartiment, y compris les diverses politiques publiées du Compartiment, sur notre site Internet www.amundi.lu. Vous pouvez également demander une copie de ces documents au siège social de la Société de gestion.

Performance passée : Vous pouvez télécharger les performances passées du Compartiment au cours des 5 dernières années sur www.amundi.lu.

Scénarios de performance : Vous pouvez consulter les scénarios de performance précédents mis à jour chaque mois sur www.amundi.lu.

Produit

Amundi MSCI Japan SRI Climate Paris Aligned - UCITS ETF DR

Un Compartiment d'Amundi Index Solutions

LU2233156749 - Devise : JPY

Ce Compartiment est agréé au Luxembourg.

Société de gestion : Amundi Luxembourg S.A. (ci-après : « nous »), membre du groupe Amundi, est agréé au Luxembourg et réglementé par la Commission de surveillance du secteur financier (CSSF).

Le CSSF est chargé du contrôle d'Amundi Luxembourg S.A. en ce qui concerne ce Document d'informations clés.

Pour de plus amples informations, veuillez consulter www.amundi.lu ou appeler le +352 2686 8001.

Ce document a été publié le 05/12/2025.

En quoi consiste ce produit ?

Type : Actions d'un Compartiment d'Amundi Index Solutions, un organisme de placement collectif en valeurs mobilières (OPCVM), constitué en tant que SICAV.

Durée : La durée du Compartiment est illimitée. La Société de gestion peut dissoudre le fonds par liquidation ou par fusion avec un autre fonds conformément aux exigences légales.

Objectifs : Ce Compartiment est géré passivement.

L'objectif de ce Compartiment est de répliquer la performance de l'Indice MSCI Japan SRI Filtered PAB (l'« Indice ») et de minimiser l'écart de suivi entre la valeur nette des actifs du Compartiment et la performance de l'Indice. Le niveau prévu d'écart de suivi dans des conditions normales du marché est indiqué dans le prospectus du Compartiment.

L'Indice est un Indice de rendement total : les dividendes nets d'impôt payés par les composants de l'Indice sont inclus dans le rendement de l'Indice.

Le Compartiment promeut les caractéristiques environnementales et/ou sociales en répliquant, entre autres, un Indice intégrant une évaluation environnementale, sociale et de gouvernance (ESG).

L'Indice est un indice d'actions basé sur l'Indice MSCI Japan, représentatif des actions à grande et moyenne capitalisation du marché japonais (l'« Indice parent »). L'Indice offre une exposition aux sociétés ayant des notations ESG exceptionnelles et exclut les sociétés dont les produits ont une incidence sociale ou environnementale négative. En outre, l'Indice vise à représenter la performance d'une stratégie qui répondra les titres en fonction des opportunités et des risques associés à la transition climatique, afin de répondre aux exigences minimales du Règlement de l'UE sur les Indices de référence de l'Accord de Paris (EU PAB). Les enjeux ESG clés comprennent principalement l'intensité carbone. Pour de plus amples informations concernant les exclusions appliquées par l'Indice conformément aux indices de référence de l'UE alignés sur l'Accord de Paris (ou PAB), veuillez consulter la section du Prospectus intitulée « Directives concernant les dénominations des fonds contenant des termes liés aux critères ESG ou à la durabilité ».

Les limites de l'approche adoptée sont décrites dans le prospectus du Compartiment par le biais de facteurs de risque tels que le risque d'investissement durable. Le score ESG des sociétés est calculé par une agence de notation ESG, à l'aide de données brutes, de modèles et d'estimations recueillies/calculées à l'aide de méthodes spécifiques à chaque fournisseur. En raison du manque de normalisation et du caractère unique de chaque méthodologie, les informations fournies peuvent être incomplètes.

Il s'avère complexe d'évaluer les risques en matière de développement durable qui reposent sur des données ESG difficiles à obtenir, incomplètes, estimées, obsolètes et/ou sensiblement inexactes. Même lorsque ces données sont identifiées, rien ne permet de garantir qu'elles seront correctement évaluées.

De plus amples informations sur la composition de l'Indice et ses règles de fonctionnement sont disponibles dans le prospectus et à l'adresse msci.com

La valeur de l'Indice est disponible via Bloomberg (MXJPSXNY).

L'exposition à l'Indice sera obtenue par le biais d'une réplification directe, principalement en investissant directement dans des valeurs mobilières et/ou d'autres actifs éligibles représentant les composants de l'Indice dans une proportion extrêmement proche de leur proportion dans l'indice.

Le Gestionnaire d'investissement pourra utiliser des instruments dérivés afin de gérer les flux entrants et sortants et également si cela permet une meilleure exposition à un composant de l'Indice. Afin de générer des revenus supplémentaires pour compenser ses coûts, le Compartiment peut également conclure des opérations de prêt de titres.

Investisseur de détail visé : Ce produit est destiné aux investisseurs ayant une connaissance de base et une expérience limitée ou inexistante en matière d'investissement dans des fonds, cherchant à accroître la valeur de leur investissement sur la période de détention recommandée et pouvant supporter des pertes allant jusqu'au montant investi.

Remboursement et opérations de rachat : Les actions du Compartiment sont cotées et négociées sur une ou plusieurs bourses de valeurs. Dans des circonstances normales, vous pouvez négocier des actions pendant les heures de négociation des bourses. Seuls les participants autorisés (par exemple, des institutions financières sélectionnées) peuvent négocier des actions directement avec le Compartiment sur le marché primaire. De plus amples informations sont fournies dans le prospectus d'Amundi Index Solutions.

Politique de distribution : Comme il s'agit d'une catégorie d'actions de non-distribution, les revenus de l'investissement sont réinvestis. L'action de capitalisation conserve automatiquement, et réinvestit, tout le revenu attribuable au sein du Compartiment, accumulant ainsi de la valeur dans le cours des actions de capitalisation.

Informations complémentaires : Vous pouvez obtenir de plus amples informations sur le Compartiment, y compris le prospectus et les rapports financiers, gratuitement sur demande auprès de : Amundi Luxembourg S.A., 5, allée Scheffer 2520 Luxembourg, Luxembourg.

La Valeur nette des actifs du Compartiment est disponible sur www.amundi.lu

Dépositaire : CACEIS Bank, succursale de Luxembourg.

Quels sont les risques et qu'est-ce que cela pourrait me rapporter ?

INDICATEUR DE RISQUE



L'indicateur de risque part de l'hypothèse que vous gardez le produit pendant 5 ans.

Risque plus faible

Risque plus élevé

L'indicateur synthétique de risque permet d'apprécier le niveau de risque de ce produit par rapport à d'autres. Il indique la probabilité que ce produit enregistre des pertes en cas de mouvements sur les marchés ou d'une impossibilité de notre part de vous payer.

Nous avons classé ce produit dans la catégorie de risque 4 sur 7, qui est une catégorie de risque moyenne. Autrement dit, les pertes potentielles liées aux futurs résultats du produit se situent à un niveau moyen et, si la situation venait à se détériorer sur les marchés, il est possible que notre capacité à vous payer en soit affectée.

Risques supplémentaires : Le risque de liquidité du marché peut accentuer la variation des performances du produit.

Ce produit ne prévoyant pas de protection contre les aléas de marché, vous pourriez perdre tout ou partie de votre investissement.

Outre les risques inclus dans l'indicateur de risque, d'autres risques peuvent influencer sur la performance du Compartiment. Veuillez vous reporter au prospectus d'Amundi Index Solutions.

SCÉNARIOS DE PERFORMANCE

Les scénarios défavorable, intermédiaire et favorable présentés représentent des exemples utilisant les meilleure et pire performances, ainsi que la performance moyenne du Compartiment au cours des 10 dernières années. Les marchés pourraient évoluer très différemment à l'avenir. Le scénario de tensions montre ce que vous pourriez obtenir dans des situations de marché extrêmes.

Ce que vous obtiendrez de ce produit dépend des performances futures du marché. L'évolution future du marché est aléatoire et ne peut être prédite avec précision.

Période de détention recommandée : 5 ans			
Investissement 1 000 000 JPY			
Scénarios		Si vous sortez après	
		1 an	5 ans
Minimum	Il n'existe aucun rendement minimal garanti. Vous pourriez perdre tout ou une partie de votre investissement.		
Scénario de tensions	Ce que vous pourriez obtenir après déduction des coûts	243 000 ¥	230 000 ¥
	Rendement annuel moyen	-75,7 %	-25,5 %
Scénario défavorable	Ce que vous pourriez obtenir après déduction des coûts	849 000 ¥	1 135 000 ¥
	Rendement annuel moyen	-15,1 %	2,6 %
Scénario intermédiaire	Ce que vous pourriez obtenir après déduction des coûts	1 102 000 ¥	1 582 000 ¥
	Rendement annuel moyen	10,2 %	9,6 %
Scénario favorable	Ce que vous pourriez obtenir après déduction des coûts	1 401 000 ¥	1 855 000 ¥
	Rendement annuel moyen	40,1 %	13,2 %

Les chiffres indiqués comprennent tous les coûts du produit lui-même, mais pas nécessairement tous les frais dus à votre conseiller ou distributeur. Ces chiffres ne tiennent pas compte de votre situation fiscale personnelle, qui peut également influencer sur les montants que vous recevrez.

Ce type de scénario s'est produit pour un investissement utilisant un mandataire approprié.

Scénario favorable : ce type de scénario s'est produit pour un investissement entre le 30/09/2016 et le 30/09/2021.

Scénario intermédiaire : ce type de scénario s'est produit pour un investissement entre le 30/11/2020 et le 27/11/2025

Scénario défavorable : ce type de scénario s'est produit pour un investissement entre le 31/07/2024 et le 27/11/2025.

Que se passe-t-il si Amundi Luxembourg S.A. n'est pas en mesure d'effectuer les versements ?

Un pool d'actifs distinct est investi et maintenu pour chaque Compartiment d'Amundi Index Solutions. L'actif et le passif du Compartiment sont ségrégués de ceux des autres compartiments et de ceux de la Société de gestion, et il n'existe aucune responsabilité croisée entre eux. Le Compartiment ne serait pas responsable en cas de défaillance ou de manquement de la Société de gestion ou de l'un de ses prestataires de services délégués.

Que va me coûter cet investissement ?

Il se peut que la personne qui vous vend ce produit ou qui vous fournit des conseils à son sujet vous demande de payer des coûts supplémentaires. Si c'est le cas, cette personne vous informera au sujet de ces coûts et vous montrera l'incidence de ces coûts sur votre investissement.

COÛTS AU FIL DU TEMPS

Les tableaux présentent les montants prélevés sur votre investissement afin de couvrir les différents types de coûts. Ces montants dépendent du montant que vous investissez et du temps pendant lequel vous détenez le produit. Les montants indiqués ici sont des illustrations basées sur un exemple de montant d'investissement et différentes périodes d'investissement possibles.

Nous avons supposé :

- qu'au cours de la première année vous récupérez le montant que vous avez investi (rendement annuel de 0 %). Que pour les autres périodes de détention, le produit évolue de la manière indiquée dans le scénario intermédiaire.

- 1 000 000 JPY investis.

Investissement 1 000 000 JPY

Scénarios	Si vous sortez après	
	1 an	5 ans*
Coûts totaux	1 950 ¥	15 484 ¥
Incidence des coûts annuels**	0,2 %	0,2 %

* Période de détention recommandée.

** Elle montre dans quelle mesure les coûts réduisent annuellement votre rendement au cours de la période de détention. Par exemple, elle montre que si vous sortez à la fin de la période de détention recommandée, il est prévu que votre rendement annuel moyen soit de 9,82 % avant déduction des coûts et de 9,61 % après cette déduction.

Nous ne facturons pas de coût d'entrée

Si vous avez investi dans ce produit dans le cadre d'un contrat d'assurance, les coûts indiqués n'incluent pas les coûts supplémentaires que vous pourriez éventuellement supporter.

COMPOSITION DES COÛTS

Coûts ponctuels à l'entrée ou à la sortie		Si vous sortez après 1 an
Coûts d'entrée*	Nous ne facturons pas de coûts d'entrée.	Jusqu'à 0 JPY
Coûts de sortie*	Nous ne facturons pas de coûts de sortie pour ce produit, mais la personne qui vous vend le produit peut le faire.	0,00 JPY
Coûts récurrents prélevés chaque année		
Frais de gestion et autres frais administratifs ou d'exploitation	0,18 % de la valeur de votre investissement par an. Ce pourcentage se base sur les coûts réels au cours de l'année dernière.	1 800,00 JPY
Coûts de transaction	0,02 % de la valeur de votre investissement par an. Il s'agit d'une estimation des coûts d'achat et de vente des investissements sous-jacents au produit. Le montant réel dépend de la quantité que nous achetons et vendons.	150,00 JPY
Coûts accessoires prélevés sous certaines conditions spécifiques		
Commissions liées aux résultats	Aucune commission liée aux résultats n'existe pour ce produit.	0,00 JPY

* Marché secondaire : dans la mesure où le Compartiment est un ETF, les Investisseurs qui ne sont pas des Participants autorisés ne pourront généralement acheter ou vendre des actions que sur le marché secondaire. Par conséquent, les investisseurs paieront des frais de courtage et/ou des coûts de transaction concernant leurs transactions en bourse. Ces frais de courtage et/ou coûts de transaction ne sont ni facturés ni payables par le Compartiment ou la Société de gestion, mais par l'intermédiaire de l'investisseur même. En outre, les investisseurs peuvent également devoir supporter des écarts acheteur-vendeur (« bid-ask spreads »), c'est-à-dire la différence entre les cours auxquels les actions peuvent être achetées et vendues.

Marché primaire : les Participants autorisés qui négocient directement avec le Fonds paieront les coûts de transaction liés au marché primaire.

Combien de temps dois-je le conserver, et puis-je retirer de l'argent de façon anticipée ?

Période de détention recommandée : 5 ans, est basée sur notre évaluation des caractéristiques de risque et de rémunération et des coûts du Compartiment.

Ce produit est conçu pour un investissement à moyen terme ; vous devez être prêt à conserver votre investissement pendant au moins 5 ans. Vous pouvez obtenir le remboursement de votre investissement à tout moment ou le détenir plus longtemps.

Calendrier des ordres : Vous trouverez plus de détails sur la fréquence des transactions dans la section « En quoi consiste ce produit ? ». Veuillez consulter la section « Que va me coûter cet investissement ? » pour plus de détails sur les frais de sortie.

Comment puis-je formuler une réclamation ?

Si vous avez des réclamations, vous pouvez :

- Appeler notre hotline dédiée aux réclamations au +352 2686 8001
- Envoyer un courrier à Amundi Luxembourg S.A., Service clients, 5 allée Scheffer, 2520 Luxembourg, Luxembourg
- Envoyer un e-mail à info@amundi.com

Dans le cas d'une réclamation, vous devez indiquer clairement vos coordonnées (nom, adresse, numéro de téléphone ou adresse e-mail) et fournir une brève explication de votre réclamation. Vous trouverez davantage d'informations sur notre site Internet www.amundi.lu.

Si vous avez une réclamation au sujet de la personne qui vous a conseillé ce produit ou qui vous l'a vendu, vous devez vous rapprocher d'elle pour obtenir toutes les informations concernant la démarche à suivre pour faire une réclamation.

Autres informations pertinentes

Vous trouverez le prospectus, les statuts, les documents d'informations clés pour l'investisseur, les avis aux investisseurs, les rapports financiers et d'autres documents d'informations relatifs au Compartiment, y compris les diverses politiques publiées du Compartiment, sur notre site Internet www.amundi.lu. Vous pouvez également demander une copie de ces documents au siège social de la Société de gestion.

Performance passée : Vous pouvez télécharger les performances passées du Compartiment au cours des 10 dernières années sur www.amundi.lu.

Scénarios de performance : Vous pouvez consulter les scénarios de performance précédents mis à jour chaque mois sur www.amundi.lu.

Produit

Amundi MSCI Emerging Markets Swap UCITS ETF EUR Acc

Un Compartiment d'Amundi Index Solutions

LU1681045370 - Devise : EUR

Ce Compartiment est agréé au Luxembourg.

Société de gestion : Amundi Luxembourg S.A. (ci-après : « nous »), membre du groupe Amundi, est agréé au Luxembourg et réglementé par la Commission de surveillance du secteur financier (CSSF).

Le CSSF est chargé du contrôle d'Amundi Luxembourg S.A. en ce qui concerne ce Document d'informations clés.

Pour de plus amples informations, veuillez consulter www.amundi.lu ou appeler le +352 2686 8001.

Ce document a été publié le 05/12/2025.

En quoi consiste ce produit ?

Type : Actions d'un Compartiment d'Amundi Index Solutions, un organisme de placement collectif en valeurs mobilières (OPCVM), constitué en tant que SICAV.

Durée : La durée du Compartiment est illimitée. La Société de gestion peut dissoudre le fonds par liquidation ou par fusion avec un autre fonds conformément aux exigences légales.

Objectifs : Ce Compartiment est géré passivement.

L'objectif de ce Compartiment est de répliquer la performance de l'Indice MSCI Emerging Markets et de minimiser l'écart de suivi entre la valeur nette des actifs du Compartiment et la performance de l'Indice. Le niveau prévu d'écart de suivi dans des conditions normales du marché est indiqué dans le prospectus du Compartiment.

L'Indice est un Indice de rendement total net : les dividendes nets d'impôt payés par les composants de l'indice sont inclus dans le rendement de l'Indice.

L'Indice MSCI Emerging Markets est un indice d'actions représentatif des marchés à grande et moyenne capitalisation dans les pays émergents (tel que défini dans la méthodologie de l'Indice).

De plus amples informations sur la composition de l'Indice et ses règles de fonctionnement sont disponibles dans le prospectus et à l'adresse : msci.com. La valeur de l'Indice est disponible via Bloomberg (NDUEEGF).

Le Compartiment appliquera une Méthode de réplification indirecte pour obtenir une exposition à l'Indice. Le Compartiment investira dans un contrat d'échange sur rendement total (instrument financier dérivé) qui assure la performance de l'indice par rapport à la performance des actifs détenus. Les instruments dérivés font partie intégrante des stratégies d'investissement du Compartiment.

Investisseur de détail visé : Ce produit est destiné aux investisseurs ayant une connaissance de base et une expérience limitée ou inexistante en matière d'investissement dans des fonds, cherchant à accroître la valeur de leur investissement sur la période de détention recommandée et pouvant supporter des pertes allant jusqu'au montant investi.

Remboursement et opérations de rachat : Les actions du Compartiment sont cotées et négociées sur une ou plusieurs bourses de valeurs. Dans des circonstances normales, vous pouvez négocier des actions pendant les heures de négociation des bourses. Seuls les participants autorisés (par exemple, des institutions financières sélectionnées) peuvent négocier des actions directement avec le Compartiment sur le marché primaire. De plus amples informations sont fournies dans le prospectus d'Amundi Index Solutions.

Politique de distribution : Comme il s'agit d'une catégorie d'actions de non-distribution, les revenus de l'investissement sont réinvestis. L'action de capitalisation conserve automatiquement, et réinvestit, tout le revenu attribuable au sein du Compartiment, accumulant ainsi de la valeur dans le cours des actions de capitalisation.

Informations complémentaires : Vous pouvez obtenir de plus amples informations sur le Compartiment, y compris le prospectus et les rapports financiers, gratuitement sur demande auprès de : Amundi Luxembourg S.A., 5, allée Scheffer 2520 Luxembourg, Luxembourg.

La Valeur nette des actifs du Compartiment est disponible sur www.amundi.lu

Dépositaire : CACEIS Bank, succursale de Luxembourg.

Quels sont les risques et qu'est-ce que cela pourrait me rapporter ?

INDICATEUR DE RISQUE



L'indicateur de risque part de l'hypothèse que vous gardez le produit pendant 5 ans.

Risque plus faible

Risque plus élevé

L'indicateur synthétique de risque permet d'apprécier le niveau de risque de ce produit par rapport à d'autres. Il indique la probabilité que ce produit enregistre des pertes en cas de mouvements sur les marchés ou d'une impossibilité de notre part de vous payer.

Nous avons classé ce produit dans la catégorie de risque 4 sur 7, qui est une catégorie de risque moyenne. Autrement dit, les pertes potentielles liées aux futurs résultats du produit se situent à un niveau moyen et, si la situation venait à se détériorer sur les marchés, il est possible que notre capacité à vous payer en soit affectée.

Risques supplémentaires : Le risque de liquidité du marché peut accentuer la variation des performances du produit.

Ce produit ne prévoyant pas de protection contre les aléas de marché, vous pourriez perdre tout ou partie de votre investissement.

Outre les risques inclus dans l'indicateur de risque, d'autres risques peuvent influencer sur la performance du Compartiment. Veuillez vous reporter au prospectus d'Amundi Index Solutions.

SCÉNARIOS DE PERFORMANCE

Les scénarios défavorable, intermédiaire et favorable présentés représentent des exemples utilisant les meilleure et pire performances, ainsi que la performance moyenne du Compartiment au cours des 10 dernières années. Les marchés pourraient évoluer très différemment à l'avenir. Le scénario de tensions montre ce que vous pourriez obtenir dans des situations de marché extrêmes.

Ce que vous obtiendrez de ce produit dépend des performances futures du marché. L'évolution future du marché est aléatoire et ne peut être prédite avec précision.

Période de détention recommandée : 5 ans			
Investissement 10 000 EUR			
Scénarios		Si vous sortez après	
		1 an	5 ans
Minimum	Il n'existe aucun rendement minimal garanti. Vous pourriez perdre tout ou une partie de votre investissement.		
Scénario de tensions	Ce que vous pourriez obtenir après déduction des coûts	4 480 €	3 770 €
	Rendement annuel moyen	-55,2 %	-17,7 %
Scénario défavorable	Ce que vous pourriez obtenir après déduction des coûts	8 070 €	9 890 €
	Rendement annuel moyen	-19,3 %	-0,2 %
Scénario intermédiaire	Ce que vous pourriez obtenir après déduction des coûts	10 690 €	12 400 €
	Rendement annuel moyen	6,9 %	4,4 %
Scénario favorable	Ce que vous pourriez obtenir après déduction des coûts	14 720 €	17 820 €
	Rendement annuel moyen	47,2 %	12,2 %

Les chiffres indiqués comprennent tous les coûts du produit lui-même, mais pas nécessairement tous les frais dus à votre conseiller ou distributeur. Ces chiffres ne tiennent pas compte de votre situation fiscale personnelle, qui peut également influencer sur les montants que vous recevrez.

Ce type de scénario s'est produit pour un investissement utilisant un mandataire approprié.

Scénario favorable : ce type de scénario s'est produit pour un investissement entre le 29/02/2016 et le 26/02/2021.

Scénario intermédiaire : ce type de scénario s'est produit pour un investissement entre le 31/05/2017 et le 31/05/2022

Scénario défavorable : ce type de scénario s'est produit pour un investissement entre le 31/10/2017 et le 31/10/2022.

Que se passe-t-il si Amundi Luxembourg S.A. n'est pas en mesure d'effectuer les versements ?

Un pool d'actifs distinct est investi et maintenu pour chaque Compartiment d'Amundi Index Solutions. L'actif et le passif du Compartiment sont ségrégués de ceux des autres compartiments et de ceux de la Société de gestion, et il n'existe aucune responsabilité croisée entre eux. Le Compartiment ne serait pas responsable en cas de défaillance ou de manquement de la Société de gestion ou de l'un de ses prestataires de services délégués.

Que va me coûter cet investissement ?

Il se peut que la personne qui vous vend ce produit ou qui vous fournit des conseils à son sujet vous demande de payer des coûts supplémentaires. Si c'est le cas, cette personne vous informera au sujet de ces coûts et vous montrera l'incidence de ces coûts sur votre investissement.

COÛTS AU FIL DU TEMPS

Les tableaux présentent les montants prélevés sur votre investissement afin de couvrir les différents types de coûts. Ces montants dépendent du montant que vous investissez et du temps pendant lequel vous détenez le produit. Les montants indiqués ici sont des illustrations basées sur un exemple de montant d'investissement et différentes périodes d'investissement possibles.

Nous avons supposé :

- qu'au cours de la première année vous récupérez le montant que vous avez investi (rendement annuel de 0 %). Que pour les autres périodes de détention, le produit évolue de la manière indiquée dans le scénario intermédiaire.

- 10 000 EUR investis.

Investissement 10 000 EUR

Scénarios	Si vous sortez après	
	1 an	5 ans*
Coûts totaux	20 €	124 €
Incidence des coûts annuels**	0,2 %	0,2 %

* Période de détention recommandée.

** Elle montre dans quelle mesure les coûts réduisent annuellement votre rendement au cours de la période de détention. Par exemple, elle montre que si vous sortez à la fin de la période de détention recommandée, il est prévu que votre rendement annuel moyen soit de 4,60 % avant déduction des coûts et de 4,40 % après cette déduction.

Nous ne facturons pas de coût d'entrée

Si vous avez investi dans ce produit dans le cadre d'un contrat d'assurance, les coûts indiqués n'incluent pas les coûts supplémentaires que vous pourriez éventuellement supporter.

COMPOSITION DES COÛTS

Coûts ponctuels à l'entrée ou à la sortie		Si vous sortez après 1 an
Coûts d'entrée*	Nous ne facturons pas de coûts d'entrée.	Jusqu'à 0 EUR
Coûts de sortie*	Nous ne facturons pas de coûts de sortie pour ce produit, mais la personne qui vous vend le produit peut le faire.	0,00 EUR
Coûts récurrents prélevés chaque année		
Frais de gestion et autres frais administratifs ou d'exploitation	0,20 % de la valeur de votre investissement par an. Ce pourcentage se base sur les coûts réels au cours de l'année dernière.	20,00 EUR
Coûts de transaction	Nous ne facturons pas de frais de transaction pour ce produit.	0,00 EUR
Coûts accessoires prélevés sous certaines conditions spécifiques		
Commissions liées aux résultats	Aucune commission liée aux résultats n'existe pour ce produit.	0,00 EUR

* Marché secondaire : dans la mesure où le Compartiment est un ETF, les Investisseurs qui ne sont pas des Participants autorisés ne pourront généralement acheter ou vendre des actions que sur le marché secondaire. Par conséquent, les investisseurs paieront des frais de courtage et/ou des coûts de transaction concernant leurs transactions en bourse. Ces frais de courtage et/ou coûts de transaction ne sont ni facturés ni payables par le Compartiment ou la Société de gestion, mais par l'intermédiaire de l'investisseur même. En outre, les investisseurs peuvent également devoir supporter des écarts acheteur-vendeur (« bid-ask spreads »), c'est-à-dire la différence entre les cours auxquels les actions peuvent être achetées et vendues.

Marché primaire : les Participants autorisés qui négocient directement avec le Fonds paieront les coûts de transaction liés au marché primaire.

Combien de temps dois-je le conserver, et puis-je retirer de l'argent de façon anticipée ?

Période de détention recommandée : 5 ans, est basée sur notre évaluation des caractéristiques de risque et de rémunération et des coûts du Compartiment.

Ce produit est conçu pour un investissement à moyen terme ; vous devez être prêt à conserver votre investissement pendant au moins 5 ans. Vous pouvez obtenir le remboursement de votre investissement à tout moment ou le détenir plus longtemps.

Calendrier des ordres : Vous trouverez plus de détails sur la fréquence des transactions dans la section « En quoi consiste ce produit ? ». Veuillez consulter la section « Que va me coûter cet investissement ? » pour plus de détails sur les frais de sortie.

Comment puis-je formuler une réclamation ?

Si vous avez des réclamations, vous pouvez :

- Appeler notre hotline dédiée aux réclamations au +352 2686 8001
- Envoyer un courrier à Amundi Luxembourg S.A., Service clients, 5 allée Scheffer, 2520 Luxembourg, Luxembourg
- Envoyer un e-mail à info@amundi.com

Dans le cas d'une réclamation, vous devez indiquer clairement vos coordonnées (nom, adresse, numéro de téléphone ou adresse e-mail) et fournir une brève explication de votre réclamation. Vous trouverez davantage d'informations sur notre site Internet www.amundi.lu.

Si vous avez une réclamation au sujet de la personne qui vous a conseillé ce produit ou qui vous l'a vendu, vous devez vous rapprocher d'elle pour obtenir toutes les informations concernant la démarche à suivre pour faire une réclamation.

Autres informations pertinentes

Vous trouverez le prospectus, les statuts, les documents d'informations clés pour l'investisseur, les avis aux investisseurs, les rapports financiers et d'autres documents d'informations relatifs au Compartiment, y compris les diverses politiques publiées du Compartiment, sur notre site Internet www.amundi.lu. Vous pouvez également demander une copie de ces documents au siège social de la Société de gestion.

Performance passée : Vous pouvez télécharger les performances passées du Compartiment au cours des 10 dernières années sur www.amundi.lu.

Scénarios de performance : Vous pouvez consulter les scénarios de performance précédents mis à jour chaque mois sur www.amundi.lu.

Produit

Amundi MSCI Emerging Markets SRI Climate Paris Aligned - UCITS ETF DR

Un Compartiment d'Amundi Index Solutions

LU1861138961 - Devise : USD

Ce Compartiment est agréé au Luxembourg.

Société de gestion : Amundi Luxembourg S.A. (ci-après : « nous »), membre du groupe Amundi, est agréé au Luxembourg et réglementé par la Commission de surveillance du secteur financier (CSSF).

Le CSSF est chargé du contrôle d'Amundi Luxembourg S.A. en ce qui concerne ce Document d'informations clés.

Pour de plus amples informations, veuillez consulter www.amundi.lu ou appeler le +352 2686 8001.

Ce document a été publié le 05/12/2025.

En quoi consiste ce produit ?

Type : Actions d'un Compartiment d'Amundi Index Solutions, un organisme de placement collectif en valeurs mobilières (OPCVM), constitué en tant que SICAV.

Durée : La durée du Compartiment est illimitée. La Société de gestion peut dissoudre le fonds par liquidation ou par fusion avec un autre fonds conformément aux exigences légales.

Objectifs : Ce Compartiment est géré passivement.

L'objectif de ce Compartiment est de répliquer la performance de l'Indice MSCI Emerging Markets SRI filtered PAB (l'« Indice ») et de minimiser l'écart de suivi entre la valeur nette des actifs du Compartiment et la performance de l'Indice.

Le niveau prévu d'écart de suivi dans des conditions normales du marché est indiqué dans le prospectus du Compartiment.

L'Indice est un Indice de rendement total : les dividendes nets d'impôt payés par les composants de l'Indice sont inclus dans le rendement de l'Indice.

Le Compartiment promeut les caractéristiques environnementales et/ou sociales en répliquant, entre autres, un Indice intégrant une évaluation environnementale, sociale et de gouvernance (ESG).

L'Indice est un indice d'actions basé sur l'Indice MSCI Emerging Markets, représentatif des actions à grande et moyenne capitalisation de 27 pays émergents (à partir de novembre 2021) (l'« Indice parent »).

L'Indice offre une exposition aux sociétés ayant des notations ESG exceptionnelles et exclut les sociétés dont les produits ont une incidence sociale ou environnementale négative. En outre, l'Indice vise à représenter la performance d'une stratégie qui répondra les titres en fonction des opportunités et des risques associés à la transition climatique, afin de répondre aux exigences minimales du Règlement de l'UE sur les Indices de référence de l'Accord de Paris (EU PAB). Les enjeux ESG clés comprennent principalement l'intensité carbone. Pour de plus amples informations concernant les exclusions appliquées par l'Indice conformément aux indices de référence de l'UE alignés sur l'Accord de Paris (ou PAB), veuillez consulter la section du Prospectus intitulée « Directives concernant les dénominations des fonds contenant des termes liés aux critères ESG ou à la durabilité ».

Les limites de l'approche adoptée sont décrites dans le prospectus du Compartiment par le biais de facteurs de risque tels que le risque d'investissement durable. Le score ESG des sociétés est calculé par une agence de notation ESG, à l'aide de données brutes, de modèles et d'estimations recueillies/calculées à l'aide de méthodes spécifiques à chaque fournisseur. En raison du manque de normalisation et du caractère unique de chaque méthodologie, les informations fournies peuvent être incomplètes.

Il s'avère complexe d'évaluer les risques en matière de développement durable qui reposent sur des données ESG difficiles à obtenir, incomplètes, estimées, obsolètes et/ou sensiblement inexactes. Même lorsque ces données sont identifiées, rien ne permet de garantir qu'elles seront correctement évaluées.

L'exposition à l'Indice sera obtenue par le biais d'une réplification directe, principalement en investissant directement dans des valeurs mobilières et/ou d'autres actifs éligibles représentant les composants de l'Indice dans une proportion extrêmement proche de leur proportion dans l'indice.

Le Gestionnaire d'investissement pourra utiliser des instruments dérivés afin de gérer les flux entrants et sortants et également si cela permet une meilleure exposition à un composant de l'Indice. Afin de générer des revenus supplémentaires pour compenser ses coûts, le Compartiment peut également conclure des opérations de prêt de titres.

Investisseur de détail visé : Ce produit est destiné aux investisseurs ayant une connaissance de base et une expérience limitée ou inexistante en matière d'investissement dans des fonds, cherchant à accroître la valeur de leur investissement sur la période de détention recommandée et pouvant supporter des pertes allant jusqu'au montant investi.

Remboursement et opérations de rachat : Les actions du Compartiment sont cotées et négociées sur une ou plusieurs bourses de valeurs. Dans des circonstances normales, vous pouvez négocier des actions pendant les heures de négociation des bourses. Seuls les participants autorisés (par exemple, des institutions financières sélectionnées) peuvent négocier des actions directement avec le Compartiment sur le marché primaire. De plus amples informations sont fournies dans le prospectus d'Amundi Index Solutions.

Politique de distribution : Comme il s'agit d'une catégorie d'actions de non-distribution, les revenus de l'investissement sont réinvestis. L'action de capitalisation conserve automatiquement, et réinvestit, tout le revenu attribuable au sein du Compartiment, accumulant ainsi de la valeur dans le cours des actions de capitalisation.

Informations complémentaires : Vous pouvez obtenir de plus amples informations sur le Compartiment, y compris le prospectus et les rapports financiers, gratuitement sur demande auprès de : Amundi Luxembourg S.A., 5, allée Scheffer 2520 Luxembourg, Luxembourg.

La Valeur nette des actifs du Compartiment est disponible sur www.amundi.lu

Dépositaire : CACEIS Bank, succursale de Luxembourg.

Quels sont les risques et qu'est-ce que cela pourrait me rapporter ?

INDICATEUR DE RISQUE



L'indicateur de risque part de l'hypothèse que vous gardez le produit pendant 5 ans.

Risque plus faible

Risque plus élevé

L'indicateur synthétique de risque permet d'apprécier le niveau de risque de ce produit par rapport à d'autres. Il indique la probabilité que ce produit enregistre des pertes en cas de mouvements sur les marchés ou d'une impossibilité de notre part de vous payer.

Nous avons classé ce produit dans la catégorie de risque 4 sur 7, qui est une catégorie de risque moyenne. Autrement dit, les pertes potentielles liées aux futurs résultats du produit se situent à un niveau moyen et, si la situation venait à se détériorer sur les marchés, il est possible que notre capacité à vous payer en soit affectée.

Risques supplémentaires : Le risque de liquidité du marché peut accentuer la variation des performances du produit.

Ce produit ne prévoyant pas de protection contre les aléas de marché, vous pourriez perdre tout ou partie de votre investissement.

Outre les risques inclus dans l'indicateur de risque, d'autres risques peuvent influencer sur la performance du Compartiment. Veuillez vous reporter au prospectus d'Amundi Index Solutions.

SCÉNARIOS DE PERFORMANCE

Les scénarios défavorable, intermédiaire et favorable présentés représentent des exemples utilisant les meilleure et pire performances, ainsi que la performance moyenne du Compartiment au cours des 10 dernières années. Les marchés pourraient évoluer très différemment à l'avenir. Le scénario de tensions montre ce que vous pourriez obtenir dans des situations de marché extrêmes.

Ce que vous obtiendrez de ce produit dépend des performances futures du marché. L'évolution future du marché est aléatoire et ne peut être prédite avec précision.

Période de détention recommandée : 5 ans			
Investissement 10 000 USD			
Scénarios		Si vous sortez après	
		1 an	5 ans
Minimum	Il n'existe aucun rendement minimal garanti. Vous pourriez perdre tout ou une partie de votre investissement.		
Scénario de tensions	Ce que vous pourriez obtenir après déduction des coûts	3 930 \$	3 450 \$
	Rendement annuel moyen	-60,7 %	-19,2 %
Scénario défavorable	Ce que vous pourriez obtenir après déduction des coûts	6 990 \$	8 730 \$
	Rendement annuel moyen	-30,1 %	-2,7 %
Scénario intermédiaire	Ce que vous pourriez obtenir après déduction des coûts	10 420 \$	11 420 \$
	Rendement annuel moyen	4,2 %	2,7 %
Scénario favorable	Ce que vous pourriez obtenir après déduction des coûts	16 660 \$	19 470 \$
	Rendement annuel moyen	66,6 %	14,3 %

Les chiffres indiqués comprennent tous les coûts du produit lui-même, mais pas nécessairement tous les frais dus à votre conseiller ou distributeur. Ces chiffres ne tiennent pas compte de votre situation fiscale personnelle, qui peut également influencer sur les montants que vous recevrez.

Ce type de scénario s'est produit pour un investissement utilisant un mandataire approprié.

Scénario favorable : ce type de scénario s'est produit pour un investissement entre le 29/01/2016 et le 29/01/2021.

Scénario intermédiaire : ce type de scénario s'est produit pour un investissement entre le 30/08/2019 et le 30/08/2024

Scénario défavorable : ce type de scénario s'est produit pour un investissement entre le 31/10/2017 et le 31/10/2022.

Que se passe-t-il si Amundi Luxembourg S.A. n'est pas en mesure d'effectuer les versements ?

Un pool d'actifs distinct est investi et maintenu pour chaque Compartiment d'Amundi Index Solutions. L'actif et le passif du Compartiment sont ségrégués de ceux des autres compartiments et de ceux de la Société de gestion, et il n'existe aucune responsabilité croisée entre eux. Le Compartiment ne serait pas responsable en cas de défaillance ou de manquement de la Société de gestion ou de l'un de ses prestataires de services délégués.

Que va me coûter cet investissement ?

Il se peut que la personne qui vous vend ce produit ou qui vous fournit des conseils à son sujet vous demande de payer des coûts supplémentaires. Si c'est le cas, cette personne vous informera au sujet de ces coûts et vous montrera l'incidence de ces coûts sur votre investissement.

COÛTS AU FIL DU TEMPS

Les tableaux présentent les montants prélevés sur votre investissement afin de couvrir les différents types de coûts. Ces montants dépendent du montant que vous investissez et du temps pendant lequel vous détenez le produit. Les montants indiqués ici sont des illustrations basées sur un exemple de montant d'investissement et différentes périodes d'investissement possibles.

Nous avons supposé :

- qu'au cours de la première année vous récupérez le montant que vous avez investi (rendement annuel de 0 %). Que pour les autres périodes de détention, le produit évolue de la manière indiquée dans le scénario intermédiaire.

- 10 000 USD investis.

Investissement 10 000 USD

Scénarios	Si vous sortez après	
	1 an	5 ans*
Coûts totaux	39 \$	228 \$
Incidence des coûts annuels**	0,4 %	0,4 %

* Période de détention recommandée.

** Elle montre dans quelle mesure les coûts réduisent annuellement votre rendement au cours de la période de détention. Par exemple, elle montre que si vous sortez à la fin de la période de détention recommandée, il est prévu que votre rendement annuel moyen soit de 3,10 % avant déduction des coûts et de 2,69 % après cette déduction.

Nous ne facturons pas de coût d'entrée

Si vous avez investi dans ce produit dans le cadre d'un contrat d'assurance, les coûts indiqués n'incluent pas les coûts supplémentaires que vous pourriez éventuellement supporter.

COMPOSITION DES COÛTS

Coûts ponctuels à l'entrée ou à la sortie		Si vous sortez après 1 an
Coûts d'entrée*	Nous ne facturons pas de coûts d'entrée.	Jusqu'à 0 USD
Coûts de sortie*	Nous ne facturons pas de coûts de sortie pour ce produit, mais la personne qui vous vend le produit peut le faire.	0,00 USD
Coûts récurrents prélevés chaque année		
Frais de gestion et autres frais administratifs ou d'exploitation	0,25 % de la valeur de votre investissement par an. Ce pourcentage se base sur les coûts réels au cours de l'année dernière.	25,40 USD
Coûts de transaction	0,14 % de la valeur de votre investissement par an. Il s'agit d'une estimation des coûts d'achat et de vente des investissements sous-jacents au produit. Le montant réel dépend de la quantité que nous achetons et vendons.	14,30 USD
Coûts accessoires prélevés sous certaines conditions spécifiques		
Commissions liées aux résultats	Aucune commission liée aux résultats n'existe pour ce produit.	0,00 USD

* Marché secondaire : dans la mesure où le Compartiment est un ETF, les Investisseurs qui ne sont pas des Participants autorisés ne pourront généralement acheter ou vendre des actions que sur le marché secondaire. Par conséquent, les investisseurs paieront des frais de courtage et/ou des coûts de transaction concernant leurs transactions en bourse. Ces frais de courtage et/ou coûts de transaction ne sont ni facturés ni payables par le Compartiment ou la Société de gestion, mais par l'intermédiaire de l'investisseur même. En outre, les investisseurs peuvent également devoir supporter des écarts acheteur-vendeur (« bid-ask spreads »), c'est-à-dire la différence entre les cours auxquels les actions peuvent être achetées et vendues.

Marché primaire : les Participants autorisés qui négocient directement avec le Fonds paieront les coûts de transaction liés au marché primaire.

Combien de temps dois-je le conserver, et puis-je retirer de l'argent de façon anticipée ?

Période de détention recommandée : 5 ans, est basée sur notre évaluation des caractéristiques de risque et de rémunération et des coûts du Compartiment.

Ce produit est conçu pour un investissement à moyen terme ; vous devez être prêt à conserver votre investissement pendant au moins 5 ans. Vous pouvez obtenir le remboursement de votre investissement à tout moment ou le détenir plus longtemps.

Calendrier des ordres : Vous trouverez plus de détails sur la fréquence des transactions dans la section « En quoi consiste ce produit ? ». Veuillez consulter la section « Que va me coûter cet investissement ? » pour plus de détails sur les frais de sortie.

Comment puis-je formuler une réclamation ?

Si vous avez des réclamations, vous pouvez :

- Appeler notre hotline dédiée aux réclamations au +352 2686 8001
- Envoyer un courrier à Amundi Luxembourg S.A., Service clients, 5 allée Scheffer, 2520 Luxembourg, Luxembourg
- Envoyer un e-mail à info@amundi.com

Dans le cas d'une réclamation, vous devez indiquer clairement vos coordonnées (nom, adresse, numéro de téléphone ou adresse e-mail) et fournir une brève explication de votre réclamation. Vous trouverez davantage d'informations sur notre site Internet www.amundi.lu.

Si vous avez une réclamation au sujet de la personne qui vous a conseillé ce produit ou qui vous l'a vendu, vous devez vous rapprocher d'elle pour obtenir toutes les informations concernant la démarche à suivre pour faire une réclamation.

Autres informations pertinentes

Vous trouverez le prospectus, les statuts, les documents d'informations clés pour l'investisseur, les avis aux investisseurs, les rapports financiers et d'autres documents d'informations relatifs au Compartiment, y compris les diverses politiques publiées du Compartiment, sur notre site Internet www.amundi.lu. Vous pouvez également demander une copie de ces documents au siège social de la Société de gestion.

Performance passée : Vous pouvez télécharger les performances passées du Compartiment au cours des 10 dernières années sur www.amundi.lu.

Scénarios de performance : Vous pouvez consulter les scénarios de performance précédents mis à jour chaque mois sur www.amundi.lu.

Produit

Amundi MSCI China A UCITS ETF Acc

Un Compartiment de MULTI UNITS FRANCE

Société de gestion : Amundi Asset Management (ci-après: "nous" ou "la société de gestion"), membre du groupe de sociétés Amundi.

FR0011720911 - Devise : USD

Site Internet de la société de gestion : www.amundi.fr

Appelez le +33 143233030 pour de plus amples informations.

L'Autorité des marchés financiers (« AMF ») est chargée du contrôle de Amundi Asset Management en ce qui concerne ce document d'informations clés.

Amundi Asset Management est agréée en France sous le n°GP-04000036 et réglementée par l'AMF.

Date de production du document d'informations clés : 30/09/2025.

En quoi consiste ce produit ?

Type : Actions d'un compartiment de MULTI UNITS FRANCE, organisme de placement collectif en valeurs mobilières (OPCVM) constitué sous la forme d'une SICAV.

Durée : La durée du produit est de 99 ans. La Société de gestion peut dissoudre le produit par liquidation ou fusion avec un autre produit conformément aux exigences légales.

Classification AMF (« Autorité des marchés financiers ») : Actions internationales

Objectifs: Le Fonds est un OPCVM indiciel géré passivement.

L'objectif de gestion du Fonds est de répliquer l'évolution à la hausse comme à la baisse de l'Indice MSCI China A Net Total Return Index (dividendes nets réinvestis) ("l'Indice de Référence"), libellé en US Dollars, tout en minimisant au maximum l'écart de suivi (« tracking error ») entre les performances du Fonds et celles de son Indice de Référence.

Le niveau anticipé de Tracking Error, dans des conditions normales de marché, est indiqué dans le prospectus du Fonds.

L'Indice de Référence est représentatif de la performance du marché des « Actions A », à savoir, des titres émis par des sociétés de grande et moyenne capitalisation constituées en République Populaire de Chine à l'exclusion de Hong Kong et Macau, qui sont négociés sur les bourses de Shanghai et de Shenzhen et cotés en yuan chinois (« CNY »).

L'attention des investisseurs est attirée sur les risques spécifiques liés à l'investissement en République Populaire de Chine (« RPC ») tels que décrits plus en détails dans la section Profil de Risques du Prospectus.

Le Fonds vise à atteindre son objectif via une réplification directe, à savoir en investissant principalement dans les composants de l'Indice de Référence.

Afin d'optimiser la réplification de l'Indice de Référence, le Fonds pourra avoir recours à une technique d'échantillonnage et à des cessions temporaires garanties de titres.

L'éventuelle utilisation de ces techniques est indiquée sur le site amundiETF.com.

La composition actualisée du portefeuille de titres détenu par le Fonds est mentionnée sur le site amundiETF.com.

Le site internet de MSCI (www.msci.com) contient des informations plus détaillées sur les indices MSCI.

En outre la valeur liquidative indicative figure sur les pages Reuters et Bloomberg du Fonds et peut également être mentionnée sur les sites internet des places de cotation du Fonds.

Investisseurs de détail visés : Ce produit s'adresse aux investisseurs, qui ont une connaissance de base et/ou une expérience limitée ou inexistante de l'investissement dans des fonds, qui visent à augmenter la valeur de leur investissement sur la période de détention recommandée avec la capacité de supporter des pertes à hauteur du montant investi.

Le produit n'est pas ouvert aux résidents des Etats Unis d'Amérique/"U.S. Person" (la définition de « U.S. Person » est disponible sur le site internet de la société de gestion www.amundi.com et/ou dans le prospectus).

Rachat et transaction : Les actions du Compartiment sont cotées et négociées sur une ou plusieurs bourses. Dans des circonstances normales, vous pouvez négocier des actions pendant les heures de négociation des bourses. Seuls les participants autorisés (par exemple, des institutions financières sélectionnées) peuvent négocier des actions directement avec le Compartiment sur le marché primaire. De plus amples détails sont fournis dans le prospectus de MULTI UNITS FRANCE.

Politique de distribution : Comme il s'agit d'une classe d'actions de non-distribution, les revenus de l'investissement sont réinvestis.

Informations complémentaires : Vous pouvez obtenir de plus amples informations sur ce produit, y compris le prospectus et les rapports financiers, gratuitement sur demande auprès de : Amundi Asset Management - 91-93 boulevard Pasteur, 75015 Paris, France.

La valeur liquidative du produit est disponible sur www.amundi.fr

Dépositaire : SOCIETE GENERALE.

Quels sont les risques et qu'est-ce que cela pourrait me rapporter ?

INDICATEUR DE RISQUE



Risque le plus faible

Risque le plus élevé



L'indicateur de risque part de l'hypothèse que vous conservez le produit pendant 5 ans.

L'indicateur synthétique de risque permet d'apprécier le niveau de risque de ce produit par rapport à d'autres. Il indique la probabilité que ce produit enregistre des pertes en cas de mouvements sur les marchés ou d'une impossibilité de notre part de vous payer.

Nous avons classé ce produit dans la classe de risque 4 sur 7, qui est une classe de risque moyenne. Autrement dit, les pertes potentielles liées aux futurs résultats du produit se situent à un niveau moyen et, si la situation venait à se détériorer sur les marchés, il est possible que notre capacité à vous payer en soit affectée.

Risques supplémentaires : Le risque de liquidité du marché peut accentuer la variation des performances du produit.

Ce produit ne prévoyant pas de protection contre les aléas de marché, vous pourriez perdre tout ou partie de votre investissement.

Outre les risques inclus dans l'indicateur de risque, d'autres risques peuvent influencer sur la performance du Compartiment. Veuillez vous reporter au prospectus de MULTI UNITS FRANCE.

SCÉNARIOS DE PERFORMANCE

Les scénarios défavorable, intermédiaire et favorable présentés représentent des exemples utilisant les meilleure et pire performances ainsi que la performance moyenne du compartiment au cours des 10 dernières années. Les marchés pourraient évoluer très différemment à l'avenir. Le scénario de tensions montre ce que vous pourriez obtenir dans des situations de marché extrêmes.

Ce que vous obtiendrez de ce produit dépend des performances futures du marché. L'évolution future du marché est aléatoire et ne peut être prédite avec précision.

Période de détention recommandée : 5 ans			
Investissement 10 000 USD			
Scénarios		Si vous sortez après	
		1 an	5 ans
Minimum	Il n'existe aucun rendement minimal garanti. Vous pourriez perdre tout ou une partie de votre investissement.		
Scénario de tensions	Ce que vous pourriez obtenir après déduction des coûts	\$2 970	\$2 660
	Rendement annuel moyen	-70,3%	-23,3%
Scénario défavorable	Ce que vous pourriez obtenir après déduction des coûts	\$6 470	\$8 420
	Rendement annuel moyen	-35,3%	-3,6%
Scénario intermédiaire	Ce que vous pourriez obtenir après déduction des coûts	\$10 450	\$11 730
	Rendement annuel moyen	4,5%	3,2%
Scénario favorable	Ce que vous pourriez obtenir après déduction des coûts	\$15 830	\$18 870
	Rendement annuel moyen	58,3%	13,5%

Les chiffres indiqués comprennent tous les coûts du produit lui-même, mais pas nécessairement tous les frais dus à votre conseiller ou distributeur. Ces chiffres ne tiennent pas compte de votre situation fiscale personnelle, qui peut également influencer sur les montants que vous recevrez.

Scénario défavorable : Ce type de scénario s'est produit pour un investissement entre le 28/05/2021 et le 25/09/2025

Scénario intermédiaire : Ce type de scénario s'est produit pour un investissement entre le 28/06/2018 et le 30/06/2023

Scénario favorable : Ce type de scénario s'est produit pour un investissement entre le 29/01/2016 et le 29/01/2021

Que se passe-t-il si Amundi Asset Management n'est pas en mesure d'effectuer les versements ?

Le produit est une copropriété d'instruments financiers et de dépôts distincte de la Société de gestion. En cas de défaillance de la Société de gestion, les actifs du produit conservés par le dépositaire ne seront pas affectés. En cas de défaillance du dépositaire, le risque de perte financière du produit est atténué en raison de la ségrégation légale des actifs du dépositaire de ceux du produit.

Que va me coûter cet investissement ?

Il se peut que la personne qui vous vend ce produit ou qui vous fournit des conseils à son sujet vous demande de payer des coûts supplémentaires. Si c'est le cas, cette personne vous informera au sujet de ces coûts et vous montrera l'incidence de ces coûts sur votre investissement.

COÛTS AU FIL DU TEMPS

Les tableaux présentent les montants prélevés sur votre investissement afin de couvrir les différents types de coûts. Ces montants dépendent du montant que vous investissez, du temps pendant lequel vous détenez le produit. Les montants indiqués ici sont des illustrations basées sur un exemple de montant d'investissement et des différentes périodes d'investissement possibles.

Nous avons supposé :

– qu'au cours de la première année vous récupéreriez le montant que vous avez investi (rendement annuel de 0 %). Que pour les autres périodes de détention, le produit évolue de la manière indiquée dans le scénario intermédiaire.

– 10 000 USD sont investis.

Investissement 10 000 USD

Scénarios	Si vous sortez après	
	1 an	5 ans*
Coûts totaux	\$42	\$248
Incidence des coûts annuels**	0,4%	0,4%

* Période de détention recommandée.

** Elle montre dans quelle mesure les coûts réduisent annuellement votre rendement au cours de la période de détention. Par exemple, elle montre que si vous sortez à la fin de la période de détention recommandée, il est prévu que votre rendement moyen par an soit de 3,68% avant déduction des coûts et de 3,24% après cette déduction.

Nous ne facturons pas de frais d'entrée

COMPOSITION DES COÛTS

Coûts ponctuels d'entrée ou de sortie		Si vous sortez après 1 an
Coûts d'entrée*	Nous ne facturons pas de coûts d'entrée.	Jusqu'à 0 USD
Coûts de sortie*	Nous ne facturons pas de coûts de sortie pour ce produit, mais la personne qui vous vend le produit peut le faire.	0,00 USD
Coûts récurrents prélevés chaque année		
Frais de gestion et autres coûts administratifs ou d'exploitation	0,35% de la valeur de votre investissement par an. Ce pourcentage est basé sur les coûts réels au cours de la dernière année.	35,00 USD
Coûts de transaction	0,07% de la valeur de votre investissement par an. Il s'agit d'une estimation des coûts encourus lorsque nous achetons et vendons les investissements sous-jacents pour le produit. Le montant réel variera en fonction du volume de nos achats et ventes.	7,00 USD
Coûts accessoires prélevés sous certaines conditions spécifiques		
Commissions liées aux résultats	Il n'y a pas de commission liée aux résultats pour ce produit.	0,00 USD

* Marché secondaire : dans la mesure où le compartiment est un ETF, les Investisseurs qui ne sont pas des Participants autorisés ne pourront généralement acheter ou vendre des actions que sur le marché secondaire. Par conséquent, les investisseurs paieront des frais de courtage et/ou de transaction concernant leurs transactions en bourse. Ces frais de courtage et/ou de transaction ne sont ni facturés ni payables par le compartiment ou la Société de gestion mais par l'intermédiaire de l'investisseur même. En outre, les investisseurs peuvent également devoir supporter des écarts acheteur-vendeur (« bid-ask spreads »), c'est-à-dire la différence entre les cours auxquels les actions peuvent être achetées et vendues.

Marché primaire : les Participants autorisés qui négocient directement avec le compartiment paieront les coûts de transaction liés au marché primaire.

Combien de temps dois-je le conserver, et puis-je retirer de l'argent de façon anticipée?

Période de détention recommandée : 5 ans. Cette durée est basée sur notre évaluation des caractéristiques de risque et de rémunération et des coûts du compartiment. Ce produit est conçu pour un investissement à moyen terme ; vous devez être prêt à conserver votre investissement pendant au moins 5 ans. Vous pouvez obtenir le remboursement de votre investissement à tout moment ou le détenir plus longtemps.

Calendrier des ordres: Les détails sur la fréquence des ordres peuvent être trouvés sous « En quoi consiste ce produit ? ». Veuillez consulter la section « Que va me coûter cet investissement ? » pour plus de détails sur les coûts de sortie. Un mécanisme de plafonnement des rachats (dit « Gates ») peut être mis en œuvre par la société de gestion. Les modalités de fonctionnement sont décrites dans le Prospectus.

Comment puis-je formuler une réclamation?

Si vous avez des réclamations, vous pouvez :

- Envoyer un courrier à Amundi Asset Management au 91-93 boulevard Pasteur, 75015 Paris - France
- Envoyer un e-mail à complaints@amundi.com

Dans le cas d'une réclamation, vous devez indiquer clairement vos coordonnées (nom, adresse, numéro de téléphone ou adresse e-mail) et fournir une brève explication de votre réclamation. Vous trouverez davantage d'informations sur notre site Internet www.amundi.fr.

Si vous avez une réclamation au sujet de la personne qui vous a conseillé ce produit, ou qui vous l'a vendu, vous devez vous rapprocher d'elle pour obtenir toutes les informations concernant la démarche à suivre pour faire une réclamation.

Autres informations pertinentes

Vous trouverez le prospectus, les documents d'informations clés, les avis aux investisseurs, les rapports financiers et d'autres documents d'information relatifs au produit, y compris les diverses politiques publiées du produit, sur notre site Internet www.amundi.fr. Vous pouvez également demander une copie de ces documents au siège social de la société de gestion.

Pour plus d'informations sur la cotation du Fonds et l'établissement teneur de marché, veuillez-vous référer au prospectus du Fonds, sections "Conditions d'achat et de vente sur le marché secondaire" et "Etablissements financiers teneurs de marché". La valeur liquidative indicative est publiée en temps réel par l'entreprise de marché pendant les heures de cotation.

Lorsque ce produit est utilisé comme support en unité de compte d'un contrat d'assurance sur la vie ou de capitalisation, les informations complémentaires sur ce contrat, telles que les coûts du contrat, qui ne sont pas compris dans les coûts indiqués dans le présent document, le contact en cas de réclamation et ce qui se passe en cas de défaillance de l'entreprise d'assurance sont présentées dans le document d'informations clés de ce contrat obligatoirement remis par votre assureur ou courtier ou tout autre intermédiaire d'assurance conformément à son obligation légale.

Performance passée : Vous pouvez télécharger les performances passées du compartiment au cours des 10 dernières années sur www.amundi.fr.

Scénarios de performance : Vous pouvez consulter les scénarios de performance précédents mis à jour chaque mois sur www.amundi.fr.

Produit

Amundi Label ISR Actions USA UCITS ETF Acc

Société de gestion : Amundi Asset Management (ci-après: "nous" ou "la société de gestion"), membre du groupe de sociétés Amundi.

FR001400SDN8 - Devise : EUR

Site Internet de la société de gestion : www.amundi.fr

Appelez le +33 143233030 pour de plus amples informations.

L'Autorité des marchés financiers (« AMF ») est chargée du contrôle de Amundi Asset Management en ce qui concerne ce document d'informations clés.

Amundi Asset Management est agréée en France sous le n°GP-04000036 et réglementée par l'AMF.

Date de production du document d'informations clés : 21/03/2025.

En quoi consiste ce produit ?

Type : Parts de Amundi Label ISR Actions USA UCITS ETF, organisme de placement collectif en valeurs mobilières (OPCVM) constitué sous la forme d'un FCP

Durée : La durée du produit est de 99 ans. La Société de gestion peut dissoudre le produit par liquidation ou fusion avec un autre produit conformément aux exigences légales.

Classification AMF (« Autorité des marchés financiers ») : Actions internationales

Objectifs: Le Fonds est un OPCVM géré activement.

En souscrivant à Amundi Label ISR Actions USA UCITS ETF vous investissez dans un OPCVM de gestion active dont l'objectif est d'obtenir une exposition aux grandes et moyennes capitalisations boursières du marché américain tout en améliorant les critères environnementaux, sociaux et de gouvernance (« ESG ») dans le processus de sélection et d'analyse des titres du portefeuille par rapport à l'indice MSCI USA Index (l'« Indicateur de Référence »).

L'Indicateur de Référence du Fonds est l'indice MSCI USA index, libellé en dollar américain, dividendes nets réinvestis (net return), c'est-à-dire que la performance de l'Indicateur de Référence inclut les dividendes nets d'impôts et de taxes versées par les actions qui le composent. Le Fonds promeut des caractéristiques environnementales et/ou sociales au sens de l'article 8 du Règlement Disclosure. Le Fonds respecte les contraintes du label Investissement Socialement Responsable (« ISR »), dont il bénéficie.

L'univers d'investissement du FCP se compose des titres de l'indice MSCI USA (l'« Univers d'Investissement »).

A partir de cet Univers d'Investissement, le FCP met en œuvre une stratégie ISR fondée sur la combinaison systématique des approches suivantes :

- i. Une approche d'exclusions normatives et sectorielles sur la base de critères environnementaux, sociaux et gouvernementaux tels que décrits au sein de son prospectus. Le FCP appliquera également les exclusions relatives aux indices Alignés Accords de Paris de la réglementation EU Climate Benchmarks, et celles relatives à sa Politique d'Investissement Responsable d'Amundi;
- ii. Une approche en « sélectivité » : Réduction d'au moins 30% des titres de l'Univers d'Investissement sur la base de leur notation ESG et des exclusions décrites précédemment ;
- iii. Une approche de réduction de l'écart de performance ex-ante entre le FCP et son Indicateur de Référence (« *Tracking Error* ») avec « amélioration d'impact » : Le gérant mettra en œuvre un processus d'optimisation systématique visant à minimiser la *Tracking Error* qui devrait être comprise dans une fourchette de 1% à 3% en conditions normales de marché et à limiter les déviations sectorielles du portefeuille par rapport à l'Indicateur de Référence. Ce processus prendra en compte des critères financiers tels que l'historique des prix, leur volatilité, les coûts de transaction, la corrélation entre les actifs ou encore la pondération des titres de l'Indicateur de Référence). Il en résultera une repondération des titres du portefeuille du FCP.

Les limites de l'approche retenue sont décrites dans le prospectus du FCP au travers des facteurs de risque tels que le risque en matière de durabilité. Le score ESG des sociétés est calculé par Amundi à partir de données brutes, de modèles et d'estimations recueillis/calculés selon des méthodes propres à chaque prestataire. En raison du manque d'uniformisation et du caractère unique de chaque méthodologie, les informations fournies peuvent se révéler incomplètes.

Le taux de couverture extra-financier représente plus de 90% des titres qui composent l'Univers d'Investissement.

Le Fonds pourra conclure des opérations de prêts et emprunts temporaires de titres. Des instruments financiers à terme (« IFT ») pourront également être utilisés à titre de couverture.

L'Indicateur de Référence est disponible sur msci.com.

Investisseurs de détail visés : Ce produit s'adresse aux investisseurs, qui ont une connaissance de base et/ou une expérience limitée ou inexistante de l'investissement dans des fonds, qui visent à augmenter la valeur de leur investissement sur la période de détention recommandée avec la capacité de supporter des pertes à hauteur du montant investi.

Le produit n'est pas ouvert aux résidents des Etats Unis d'Amérique/"U.S. Person" (la définition de « U.S. Person » est disponible sur le site internet de la société de gestion www.amundi.com et/ou dans le prospectus).

Rachat et transaction : Les parts du Fonds sont cotées et négociées sur une ou plusieurs places boursières. Dans des circonstances normales, vous pouvez négocier des parts pendant les heures de négociation de l'action. Seuls les participants autorisés (par exemple, des institutions financières sélectionnées) peuvent négocier des parts directement avec le Fonds sur le marché primaire. De plus amples détails sont fournis dans le prospectus du Fonds.

Politique de distribution : Comme il s'agit d'une classe de parts de non-distribution, les revenus de l'investissement sont réinvestis.

Informations complémentaires : Vous pouvez obtenir de plus amples informations sur ce produit, y compris le prospectus et les rapports financiers, gratuitement sur demande auprès de : Amundi Asset Management - 91-93 boulevard Pasteur, 75015 Paris, France.

La valeur liquidative du produit est disponible sur www.amundi.fr

Dépositaire : SOCIETE GENERALE.

Quels sont les risques et qu'est-ce que cela pourrait me rapporter ?

INDICATEUR DE RISQUE



Risque le plus faible

Risque le plus élevé



L'indicateur de risque part de l'hypothèse que vous conservez le produit pendant 5 ans.

L'indicateur synthétique de risque permet d'apprécier le niveau de risque de ce produit par rapport à d'autres. Il indique la probabilité que ce produit enregistre des pertes en cas de mouvements sur les marchés ou d'une impossibilité de notre part de vous payer.

Nous avons classé ce produit dans la classe de risque 5 sur 7, qui est une classe de risque entre moyenne et élevée. Autrement dit, les pertes potentielles liées aux futurs résultats du produit se situent à un niveau entre moyen et élevé et, si la situation venait à se détériorer sur les marchés, il est probable que notre capacité à vous payer en soit affectée.

Risques supplémentaires : Le risque de liquidité du marché peut accentuer la variation des performances du produit.

Ce produit ne prévoyant pas de protection contre les aléas de marché, vous pourriez perdre tout ou partie de votre investissement.

Outre les risques inclus dans l'indicateur de risque, d'autres risques peuvent influencer sur la performance du Fonds. Veuillez vous reporter au prospectus de Amundi Label ISR Actions USA UCITS ETF.

SCÉNARIOS DE PERFORMANCE

Les scénarios défavorable, intermédiaire et favorable présentés représentent des exemples utilisant les meilleure et pire performances ainsi que la performance moyenne du Fonds au cours des 10 dernières années. Les marchés pourraient évoluer très différemment à l'avenir. Le scénario de tensions montre ce que vous pourriez obtenir dans des situations de marché extrêmes.

Ce que vous obtiendrez de ce produit dépend des performances futures du marché. L'évolution future du marché est aléatoire et ne peut être prédite avec précision.

Période de détention recommandée : 5 ans			
Investissement 10 000 EUR			
Scénarios		Si vous sortez après	
		1 an	5 ans
Minimum	Il n'existe aucun rendement minimal garanti. Vous pourriez perdre tout ou une partie de votre investissement.		
Scénario de tensions	Ce que vous pourriez obtenir après déduction des coûts	€3 720	€3 160
	Rendement annuel moyen	-62,8%	-20,6%
Scénario défavorable	Ce que vous pourriez obtenir après déduction des coûts	€8 520	€10 780
	Rendement annuel moyen	-14,8%	1,5%
Scénario intermédiaire	Ce que vous pourriez obtenir après déduction des coûts	€11 160	€18 880
	Rendement annuel moyen	11,6%	13,6%
Scénario favorable	Ce que vous pourriez obtenir après déduction des coûts	€14 770	€22 360
	Rendement annuel moyen	47,7%	17,5%

Les chiffres indiqués comprennent tous les coûts du produit lui-même, mais pas nécessairement tous les frais dus à votre conseiller ou distributeur. Ces chiffres ne tiennent pas compte de votre situation fiscale personnelle, qui peut également influencer sur les montants que vous recevrez.

Scénario défavorable : Ce type de scénario s'est produit pour un investissement entre le 29/02/2024 et le 13/03/2025

Scénario intermédiaire : Ce type de scénario s'est produit pour un investissement entre le 31/05/2017 et le 31/05/2022

Scénario favorable : Ce type de scénario s'est produit pour un investissement entre le 31/03/2020 et le 13/03/2025

Que se passe-t-il si Amundi Asset Management n'est pas en mesure d'effectuer les versements ?

Le produit est une copropriété d'instruments financiers et de dépôts distincte de la Société de gestion. En cas de défaillance de la Société de gestion, les actifs du produit conservés par le dépositaire ne seront pas affectés. En cas de défaillance du dépositaire, le risque de perte financière du produit est atténué en raison de la ségrégation légale des actifs du dépositaire de ceux du produit.

Que va me coûter cet investissement ?

Il se peut que la personne qui vous vend ce produit ou qui vous fournit des conseils à son sujet vous demande de payer des coûts supplémentaires. Si c'est le cas, cette personne vous informera au sujet de ces coûts et vous montrera l'incidence de ces coûts sur votre investissement.

COÛTS AU FIL DU TEMPS

Les tableaux présentent les montants prélevés sur votre investissement afin de couvrir les différents types de coûts. Ces montants dépendent du montant que vous investissez, du temps pendant lequel vous détenez le produit. Les montants indiqués ici sont des illustrations basées sur un exemple de montant d'investissement et des différentes périodes d'investissement possibles.

Nous avons supposé :

– qu'au cours de la première année vous récupéreriez le montant que vous avez investi (rendement annuel de 0 %). Que pour les autres périodes de détention, le produit évolue de la manière indiquée dans le scénario intermédiaire.

– 10 000 EUR sont investis.

Investissement 10 000 EUR

Scénarios	Si vous sortez après	
	1 an	5 ans*
Coûts totaux	€22	€208
Incidence des coûts annuels**	0,2%	0,2%

* Période de détention recommandée.

** Elle montre dans quelle mesure les coûts réduisent annuellement votre rendement au cours de la période de détention. Par exemple, elle montre que si vous sortez à la fin de la période de détention recommandée, il est prévu que votre rendement moyen par an soit de 13,80% avant déduction des coûts et de 13,55% après cette déduction.

Nous ne facturons pas de frais d'entrée

COMPOSITION DES COÛTS

Coûts ponctuels d'entrée ou de sortie		Si vous sortez après 1 an
Coûts d'entrée	Nous ne facturons pas de coûts d'entrée.	Jusqu'à 0 EUR
Coûts de sortie	Nous ne facturons pas de coûts de sortie pour ce produit, mais la personne qui vous vend le produit peut le faire.	0,00 EUR
Coûts récurrents prélevés chaque année		
Frais de gestion et autres coûts administratifs ou d'exploitation	0,20% de la valeur de votre investissement par an. Ce pourcentage est une estimation.	20,00 EUR
Coûts de transaction	0,02% de la valeur de votre investissement par an. Il s'agit d'une estimation des coûts encourus lorsque nous achetons et vendons les investissements sous-jacents pour le produit. Le montant réel variera en fonction du volume de nos achats et ventes.	2,00 EUR
Coûts accessoires prélevés sous certaines conditions spécifiques		
Commissions liées aux résultats	Il n'y a pas de commission liée aux résultats pour ce produit.	0,00 EUR

Combien de temps dois-je le conserver, et puis-je retirer de l'argent de façon anticipée?

Période de détention recommandée : 5 ans. Cette durée est basée sur notre évaluation des caractéristiques de risque et de rémunération et des coûts du Fonds. Ce produit est conçu pour un investissement à moyen terme ; vous devez être prêt à conserver votre investissement pendant au moins 5 ans. Vous pouvez obtenir le remboursement de votre investissement à tout moment ou le détenir plus longtemps.

Calendrier des ordres : les ordres de rachat de parts doivent être reçus avant 18:00 (heure de Paris) le jour d'établissement de la valeur liquidative. Veuillez-vous reporter au prospectus Amundi Label ISR Actions USA UCITS ETF pour plus de détails concernant les rachats.

Comment puis-je formuler une réclamation?

Si vous avez des réclamations, vous pouvez :

- Envoyer un courrier à Amundi Asset Management au 91-93 boulevard Pasteur, 75015 Paris - France
- Envoyer un e-mail à complaints@amundi.com

Dans le cas d'une réclamation, vous devez indiquer clairement vos coordonnées (nom, adresse, numéro de téléphone ou adresse e-mail) et fournir une brève explication de votre réclamation. Vous trouverez davantage d'informations sur notre site Internet www.amundi.fr.

Si vous avez une réclamation au sujet de la personne qui vous a conseillé ce produit, ou qui vous l'a vendu, vous devez vous rapprocher d'elle pour obtenir toutes les informations concernant la démarche à suivre pour faire une réclamation.

Autres informations pertinentes

Vous trouverez le prospectus, les documents d'informations clés, les avis aux investisseurs, les rapports financiers et d'autres documents d'information relatifs au produit, y compris les diverses politiques publiées du produit, sur notre site Internet www.amundi.fr. Vous pouvez également demander une copie de ces documents au siège social de la société de gestion.

Pour plus d'informations sur la cotation du Fonds et l'établissement teneur de marché, veuillez-vous référer au prospectus du Fonds, sections "Conditions d'achat et de vente sur le marché secondaire" et "Etablissements financiers teneurs de marché". La valeur liquidative indicative est publiée en temps réel par l'entreprise de marché pendant les heures de cotation.

Lorsque ce produit est utilisé comme support en unité de compte d'un contrat d'assurance sur la vie ou de capitalisation, les informations complémentaires sur ce contrat, telles que les coûts du contrat, qui ne sont pas compris dans les coûts indiqués dans le présent document, le contact en cas de réclamation et ce qui se passe en cas de défaillance de l'entreprise d'assurance sont présentées dans le document d'informations clés de ce contrat obligatoirement remis par votre assureur ou courtier ou tout autre intermédiaire d'assurance conformément à son obligation légale.

Performances passées : Les données sont insuffisantes pour fournir une indication utile des performances passées aux investisseurs particuliers.

Scénarios de performance : Vous pouvez consulter les scénarios de performance précédents mis à jour chaque mois sur www.amundi.fr.

Produit

Amundi Label ISR Actions Monde UCITS ETF Acc

Société de gestion : Amundi Asset Management (ci-après: "nous" ou "la société de gestion"), membre du groupe de sociétés Amundi.

FR001400SDM0 - Devise : EUR

Site Internet de la société de gestion : www.amundi.fr

Appelez le +33 143233030 pour de plus amples informations.

L'Autorité des marchés financiers (« AMF ») est chargée du contrôle de Amundi Asset Management en ce qui concerne ce document d'informations clés.

Amundi Asset Management est agréée en France sous le n°GP-04000036 et réglementée par l'AMF.

Date de production du document d'informations clés : 21/03/2025.

En quoi consiste ce produit ?

Type : Parts de Amundi Label ISR Actions Monde UCITS ETF, organisme de placement collectif en valeurs mobilières (OPCVM) constitué sous la forme d'un FCP.

Durée : La durée du produit est de 99 ans. La Société de gestion peut dissoudre le produit par liquidation ou fusion avec un autre produit conformément aux exigences légales.

Classification AMF (« Autorité des marchés financiers ») : Actions internationales

Objectifs : Le Fonds est un OPCVM géré activement.

En souscrivant à Amundi Label ISR Actions Monde UCITS ETF vous investissez dans un OPCVM de gestion active dont l'objectif est d'obtenir une exposition aux grandes et moyennes capitalisations de l'ensemble des pays développés tout en améliorant les critères environnementaux, sociaux et de gouvernance (« ESG ») dans le processus de sélection et d'analyse des titres du portefeuille par rapport à l'indice MSCI World Index (l'« Indicateur de Référence »).

L'Indicateur de Référence du Fonds est l'indice MSCI World index, libellé en euro, dividendes nets réinvestis (net return), c'est-à-dire que la performance de l'Indicateur de Référence inclut les dividendes nets d'impôts et de taxes versées par les actions qui le composent. Le Fonds promeut des caractéristiques environnementales et/ou sociales au sens de l'article 8 du Règlement Disclosure. Le Fonds respecte les contraintes du label Investissement Socialement Responsable (« ISR »), dont il bénéficie.

L'univers d'investissement du FCP se compose des titres de l'indice MSCI World (l'« Univers d'Investissement »).

A partir de cet Univers d'Investissement, le FCP met en œuvre une stratégie ISR fondée sur la combinaison systématique des approches suivantes :

- une approche d'exclusions normatives et sectorielles sur la base de critères environnementaux, sociaux et gouvernementaux tels que décrits au sein de son prospectus. Le FCP appliquera également les exclusions relatives aux indices Alignés Accords de Paris de la réglementation EU Climate Benchmarks, et celles relatives à sa Politique d'Investissement Responsable d'Amundi;
- une approche en « sélectivité » : Réduction d'au moins 30% des titres de l'Univers d'Investissement sur la base de leur notation ESG et des exclusions décrites précédemment ;
- une approche de réduction de l'écart de performance ex-ante entre le FCP et son Indicateur de Référence (« Tracking Error ») avec « amélioration d'impact » : Le gérant mettra en œuvre un processus d'optimisation systématique visant à minimiser la Tracking Error qui devrait être comprise dans une fourchette de 1% à 3% en conditions normales de marché et à limiter les déviations sectorielles du portefeuille par rapport à l'Indicateur de Référence. Ce processus prendra en compte des critères financiers tels que l'historique des prix, leur volatilité, les coûts de transaction, la corrélation entre les actifs ou encore la pondération des titres de l'Indicateur de Référence). Il en résultera une répondération des titres du portefeuille du FCP.

Les limites de l'approche retenue sont décrites dans le prospectus du FCP au travers des facteurs de risque tels que le risque en matière de durabilité. Le score ESG des sociétés est calculé par Amundi à partir de données brutes, de modèles et d'estimations recueillis/calculés selon des méthodes propres à chaque prestataire. En raison du manque d'uniformisation et du caractère unique de chaque méthodologie, les informations fournies peuvent se révéler incomplètes.

Le taux de couverture extra-financier représente plus de 90% des titres qui composent l'Univers d'Investissement.

Le Fonds pourra conclure des opérations de prêts et emprunts temporaires de titres. Des instruments financiers à terme (« IFT ») pourront également être utilisés à titre de couverture.

L'Indicateur de Référence est disponible sur msci.com.

Investisseurs de détail visés : Ce produit s'adresse aux investisseurs, qui ont une connaissance de base et/ou une expérience limitée ou inexistante de l'investissement dans des fonds, qui visent à augmenter la valeur de leur investissement sur la période de détention recommandée avec la capacité de supporter des pertes à hauteur du montant investi.

Le produit n'est pas ouvert aux résidents des Etats Unis d'Amérique/"U.S. Person" (la définition de « U.S. Person » est disponible sur le site internet de la société de gestion www.amundi.com et/ou dans le prospectus).

Rachat et transaction : Les parts du Fonds sont cotées et négociées sur une ou plusieurs places boursières. Dans des circonstances normales, vous pouvez négocier des parts pendant les heures de négociation de l'action. Seuls les participants autorisés (par exemple, des institutions financières sélectionnées) peuvent négocier des parts directement avec le Fonds sur le marché primaire. De plus amples détails sont fournis dans le prospectus du Fonds.

Politique de distribution : Comme il s'agit d'une classe de parts de non-distribution, les revenus de l'investissement sont réinvestis.

Informations complémentaires : Vous pouvez obtenir de plus amples informations sur ce produit, y compris le prospectus et les rapports financiers, gratuitement sur demande auprès de : Amundi Asset Management - 91-93 boulevard Pasteur, 75015 Paris, France.

La valeur liquidative du produit est disponible sur www.amundi.fr

Dépositaire : SOCIETE GENERALE.

Quels sont les risques et qu'est-ce que cela pourrait me rapporter ?

INDICATEUR DE RISQUE



Risque le plus faible

Risque le plus élevé



L'indicateur de risque part de l'hypothèse que vous conservez le produit pendant 5 ans.

L'indicateur synthétique de risque permet d'apprécier le niveau de risque de ce produit par rapport à d'autres. Il indique la probabilité que ce produit enregistre des pertes en cas de mouvements sur les marchés ou d'une impossibilité de notre part de vous payer.

Nous avons classé ce produit dans la classe de risque 4 sur 7, qui est une classe de risque moyenne. Autrement dit, les pertes potentielles liées aux futurs résultats du produit se situent à un niveau moyen et, si la situation venait à se détériorer sur les marchés, il est possible que notre capacité à vous payer en soit affectée.

Risques supplémentaires : Le risque de liquidité du marché peut accentuer la variation des performances du produit.

Ce produit ne prévoyant pas de protection contre les aléas de marché, vous pourriez perdre tout ou partie de votre investissement.

Outre les risques inclus dans l'indicateur de risque, d'autres risques peuvent influencer sur la performance du Fonds. Veuillez vous reporter au prospectus de Amundi Label ISR Actions Monde UCITS ETF.

SCÉNARIOS DE PERFORMANCE

Les scénarios défavorable, intermédiaire et favorable présentés représentent des exemples utilisant les meilleure et pire performances ainsi que la performance moyenne du Fonds au cours des 10 dernières années. Les marchés pourraient évoluer très différemment à l'avenir. Le scénario de tensions montre ce que vous pourriez obtenir dans des situations de marché extrêmes.

Ce que vous obtiendrez de ce produit dépend des performances futures du marché. L'évolution future du marché est aléatoire et ne peut être prédite avec précision.

Période de détention recommandée : 5 ans			
Investissement 10 000 EUR			
Scénarios		Si vous sortez après	
		1 an	5 ans
Minimum	Il n'existe aucun rendement minimal garanti. Vous pourriez perdre tout ou une partie de votre investissement.		
Scénario de tensions	Ce que vous pourriez obtenir après déduction des coûts	€4 420	€4 150
	Rendement annuel moyen	-55,8%	-16,1%
Scénario défavorable	Ce que vous pourriez obtenir après déduction des coûts	€8 700	€10 790
	Rendement annuel moyen	-13,0%	1,5%
Scénario intermédiaire	Ce que vous pourriez obtenir après déduction des coûts	€10 880	€17 030
	Rendement annuel moyen	8,8%	11,2%
Scénario favorable	Ce que vous pourriez obtenir après déduction des coûts	€14 350	€20 720
	Rendement annuel moyen	43,5%	15,7%

Les chiffres indiqués comprennent tous les coûts du produit lui-même, mais pas nécessairement tous les frais dus à votre conseiller ou distributeur. Ces chiffres ne tiennent pas compte de votre situation fiscale personnelle, qui peut également influencer sur les montants que vous recevrez.

Scénario défavorable : Ce type de scénario s'est produit pour un investissement entre le 29/02/2024 et le 13/03/2025

Scénario intermédiaire : Ce type de scénario s'est produit pour un investissement entre le 30/04/2019 et le 30/04/2024

Scénario favorable : Ce type de scénario s'est produit pour un investissement entre le 31/03/2020 et le 13/03/2025

Que se passe-t-il si Amundi Asset Management n'est pas en mesure d'effectuer les versements ?

Le produit est une copropriété d'instruments financiers et de dépôts distincte de la Société de gestion. En cas de défaillance de la Société de gestion, les actifs du produit conservés par le dépositaire ne seront pas affectés. En cas de défaillance du dépositaire, le risque de perte financière du produit est atténué en raison de la ségrégation légale des actifs du dépositaire de ceux du produit.

Que va me coûter cet investissement ?

Il se peut que la personne qui vous vend ce produit ou qui vous fournit des conseils à son sujet vous demande de payer des coûts supplémentaires. Si c'est le cas, cette personne vous informera au sujet de ces coûts et vous montrera l'incidence de ces coûts sur votre investissement.

COÛTS AU FIL DU TEMPS

Les tableaux présentent les montants prélevés sur votre investissement afin de couvrir les différents types de coûts. Ces montants dépendent du montant que vous investissez, du temps pendant lequel vous détenez le produit. Les montants indiqués ici sont des illustrations basées sur un exemple de montant d'investissement et des différentes périodes d'investissement possibles.

Nous avons supposé :

– qu'au cours de la première année vous récupéreriez le montant que vous avez investi (rendement annuel de 0 %). Que pour les autres périodes de détention, le produit évolue de la manière indiquée dans le scénario intermédiaire.

- 10 000 EUR sont investis.

Investissement 10 000 EUR

Scénarios	Si vous sortez après	
	1 an	5 ans*
Coûts totaux	€24	€205
Incidence des coûts annuels**	0,2%	0,3%

* Période de détention recommandée.

** Elle montre dans quelle mesure les coûts réduisent annuellement votre rendement au cours de la période de détention. Par exemple, elle montre que si vous sortez à la fin de la période de détention recommandée, il est prévu que votre rendement moyen par an soit de 11,50% avant déduction des coûts et de 11,24% après cette déduction.

Nous ne facturons pas de frais d'entrée

COMPOSITION DES COÛTS

Coûts ponctuels d'entrée ou de sortie		Si vous sortez après 1 an
Coûts d'entrée	Nous ne facturons pas de coûts d'entrée.	Jusqu'à 0 EUR
Coûts de sortie	Nous ne facturons pas de coûts de sortie pour ce produit, mais la personne qui vous vend le produit peut le faire.	0,00 EUR
Coûts récurrents prélevés chaque année		
Frais de gestion et autres coûts administratifs ou d'exploitation	0,20% de la valeur de votre investissement par an. Ce pourcentage est une estimation.	20,00 EUR
Coûts de transaction	0,04% de la valeur de votre investissement par an. Il s'agit d'une estimation des coûts encourus lorsque nous achetons et vendons les investissements sous-jacents pour le produit. Le montant réel variera en fonction du volume de nos achats et ventes.	4,00 EUR
Coûts accessoires prélevés sous certaines conditions spécifiques		
Commissions liées aux résultats	Il n'y a pas de commission liée aux résultats pour ce produit.	0,00 EUR

Combien de temps dois-je le conserver, et puis-je retirer de l'argent de façon anticipée?

Période de détention recommandée : 5 ans. Cette durée est basée sur notre évaluation des caractéristiques de risque et de rémunération et des coûts du Fonds. Ce produit est conçu pour un investissement à moyen terme ; vous devez être prêt à conserver votre investissement pendant au moins 5 ans. Vous pouvez obtenir le remboursement de votre investissement à tout moment ou le détenir plus longtemps.

Calendrier des ordres : les ordres de rachat de parts doivent être reçus avant 18:30 (heure de Paris) le jour d'établissement de la valeur liquidative. Veuillez-vous reporter au prospectus Amundi Label ISR Actions Monde UCITS ETF pour plus de détails concernant les rachats.

Comment puis-je formuler une réclamation?

Si vous avez des réclamations, vous pouvez :

- Envoyer un courrier à Amundi Asset Management au 91-93 boulevard Pasteur, 75015 Paris - France
- Envoyer un e-mail à complaints@amundi.com

Dans le cas d'une réclamation, vous devez indiquer clairement vos coordonnées (nom, adresse, numéro de téléphone ou adresse e-mail) et fournir une brève explication de votre réclamation. Vous trouverez davantage d'informations sur notre site Internet www.amundi.fr.

Si vous avez une réclamation au sujet de la personne qui vous a conseillé ce produit, ou qui vous l'a vendu, vous devez vous rapprocher d'elle pour obtenir toutes les informations concernant la démarche à suivre pour faire une réclamation.

Autres informations pertinentes

Vous trouverez le prospectus, les documents d'informations clés, les avis aux investisseurs, les rapports financiers et d'autres documents d'information relatifs au produit, y compris les diverses politiques publiées du produit, sur notre site Internet www.amundi.fr. Vous pouvez également demander une copie de ces documents au siège social de la société de gestion.

Pour plus d'informations sur la cotation du Fonds et l'établissement teneur de marché, veuillez-vous référer au prospectus du Fonds, sections "Conditions d'achat et de vente sur le marché secondaire" et "Etablissements financiers teneurs de marché". La valeur liquidative indicative est publiée en temps réel par l'entreprise de marché pendant les heures de cotation.

Lorsque ce produit est utilisé comme support en unité de compte d'un contrat d'assurance sur la vie ou de capitalisation, les informations complémentaires sur ce contrat, telles que les coûts du contrat, qui ne sont pas compris dans les coûts indiqués dans le présent document, le contact en cas de réclamation et ce qui se passe en cas de défaillance de l'entreprise d'assurance sont présentées dans le document d'informations clés de ce contrat obligatoirement remis par votre assureur ou courtier ou tout autre intermédiaire d'assurance conformément à son obligation légale.

Performances passées : Les données sont insuffisantes pour fournir une indication utile des performances passées aux investisseurs particuliers.

Scénarios de performance : Vous pouvez consulter les scénarios de performance précédents mis à jour chaque mois sur www.amundi.fr.

Produit

Amundi Label ISR Actions Europe UCITS ETF Acc

Société de gestion : Amundi Asset Management (ci-après: "nous" ou "la société de gestion"), membre du groupe de sociétés Amundi.
FR001400SDI8 - Devise : EUR

Site Internet de la société de gestion : www.amundi.fr

Appelez le +33 143233030 pour de plus amples informations.

L'Autorité des marchés financiers (« AMF ») est chargée du contrôle de Amundi Asset Management en ce qui concerne ce document d'informations clés.

Amundi Asset Management est agréée en France sous le n°GP-04000036 et réglementée par l'AMF.

Date de production du document d'informations clés : 21/03/2025.

En quoi consiste ce produit ?

Type : Parts de Amundi Label ISR Actions Europe UCITS ETF, organisme de placement collectif en valeurs mobilières (OPCVM) constitué sous la forme d'un FCP.

Durée : La durée du produit est de 99 ans. La Société de gestion peut dissoudre le produit par liquidation ou fusion avec un autre produit conformément aux exigences légales.

Classification AMF (« Autorité des marchés financiers ») : Actions internationales

Objectifs : Le Fonds est un OPCVM géré activement.

En souscrivant à AMUNDI Label ISR Actions Europe UCITS ETF - Acc vous investissez dans un OPCVM de gestion active dont l'objectif est d'obtenir une exposition aux grandes et moyennes capitalisations boursières des marchés développés européens tout en améliorant les critères environnementaux, sociaux et de gouvernance (« ESG ») dans le processus de sélection et d'analyse des titres du portefeuille par rapport à l'indice MSCI Europe Index (l'« Indicateur de Référence »).

L'Indicateur de Référence du Fonds est l'indice MSCI Europe index, libellé en euro, dividendes nets réinvestis (net return), c'est-à-dire que la performance de l'Indicateur de Référence inclut les dividendes nets d'impôts et de taxes versées par les actions qui le composent. Le Fonds promeut des caractéristiques environnementales et/ou sociales au sens de l'article 8 du Règlement Disclosure. Le Fonds respecte les contraintes du label Investissement Socialement Responsable (« ISR »), dont il bénéficie.

L'univers d'investissement du FCP se compose des titres de l'indice MSCI Europe (l'« Univers d'Investissement »).

A partir de cet Univers d'Investissement, le FCP met en œuvre une stratégie ISR fondée sur la combinaison systématique des approches suivantes :

- Une approche d'exclusions normatives et sectorielles sur la base de critères environnementaux, sociaux et gouvernementaux tels que décrits au sein de son prospectus. Le FCP appliquera également les exclusions relatives aux indices Alignés Accords de Paris de la réglementation EU Climate Benchmarks, et celles relatives à sa Politique d'Investissement Responsable d'Amundi;
- Une approche en « sélectivité » : Réduction d'au moins 30% des titres de l'Univers d'Investissement sur la base de leur notation ESG et des exclusions décrites précédemment ;
- Une approche de réduction de l'écart de performance ex-ante entre le FCP et son Indicateur de Référence (« Tracking Error ») avec « amélioration d'impact » : Le gérant mettra en œuvre un processus d'optimisation systématique visant à minimiser la Tracking Error qui devrait être comprise dans une fourchette de 1% à 3% en conditions normales de marché et à limiter les déviations sectorielles du portefeuille par rapport à l'Indicateur de Référence. Ce processus prendra en compte des critères financiers tels que l'historique des prix, leur volatilité, les coûts de transaction, la corrélation entre les actifs ou encore la pondération des titres de l'Indicateur de Référence). Il en résultera une repondération des titres du portefeuille du FCP.

Les limites de l'approche retenue sont décrites dans le prospectus du FCP au travers des facteurs de risque tels que le risque en matière de durabilité. Le score ESG des sociétés est calculé par Amundi à partir de données brutes, de modèles et d'estimations recueillis/calculés selon des méthodes propres à chaque prestataire. En raison du manque d'uniformisation et du caractère unique de chaque méthodologie, les informations fournies peuvent se révéler incomplètes.

Le Fonds pourra conclure des opérations de prêts et emprunts temporaires de titres. Des instruments financiers à terme (« IFT ») pourront également être utilisés à titre de couverture.

Le taux de couverture extra-financier représente plus de 90% des titres qui composent l'Univers d'Investissement.

L'Indicateur de Référence est disponible sur [msci.com](https://www.msci.com).

Investisseurs de détail visés : Ce produit s'adresse aux investisseurs, qui ont une connaissance de base et/ou une expérience limitée ou inexistante de l'investissement dans des fonds, qui visent à augmenter la valeur de leur investissement sur la période de détention recommandée avec la capacité de supporter des pertes à hauteur du montant investi.

Le produit n'est pas ouvert aux résidents des Etats Unis d'Amérique/"U.S. Person" (la définition de « U.S. Person » est disponible sur le site internet de la société de gestion www.amundi.com et/ou dans le prospectus).

Rachat et transaction : Les parts du Fonds sont cotées et négociées sur une ou plusieurs places boursières. Dans des circonstances normales, vous pouvez négocier des parts pendant les heures de négociation de l'action. Seuls les participants autorisés (par exemple, des institutions financières sélectionnées) peuvent négocier des parts directement avec le Fonds sur le marché primaire. De plus amples détails sont fournis dans le prospectus du Fonds.

Politique de distribution : Comme il s'agit d'une classe de parts de non-distribution, les revenus de l'investissement sont réinvestis.

Informations complémentaires : Vous pouvez obtenir de plus amples informations sur ce produit, y compris le prospectus et les rapports financiers, gratuitement sur demande auprès de : Amundi Asset Management - 91-93 boulevard Pasteur, 75015 Paris, France.

La valeur liquidative du produit est disponible sur www.amundi.fr

Dépositaire : SOCIETE GENERALE.

Quels sont les risques et qu'est-ce que cela pourrait me rapporter ?

INDICATEUR DE RISQUE



Risque le plus faible

Risque le plus élevé



L'indicateur de risque part de l'hypothèse que vous conservez le produit pendant 5 ans.

L'indicateur synthétique de risque permet d'apprécier le niveau de risque de ce produit par rapport à d'autres. Il indique la probabilité que ce produit enregistre des pertes en cas de mouvements sur les marchés ou d'une impossibilité de notre part de vous payer.

Nous avons classé ce produit dans la classe de risque 4 sur 7, qui est une classe de risque moyenne. Autrement dit, les pertes potentielles liées aux futurs résultats du produit se situent à un niveau moyen et, si la situation venait à se détériorer sur les marchés, il est possible que notre capacité à vous payer en soit affectée.

Risques supplémentaires : Le risque de liquidité du marché peut accentuer la variation des performances du produit.

Ce produit ne prévoyant pas de protection contre les aléas de marché, vous pourriez perdre tout ou partie de votre investissement.

Outre les risques inclus dans l'indicateur de risque, d'autres risques peuvent influencer sur la performance du Fonds. Veuillez vous reporter au prospectus de Amundi Label ISR Actions Europe UCITS ETF.

SCÉNARIOS DE PERFORMANCE

Les scénarios défavorable, intermédiaire et favorable présentés représentent des exemples utilisant les meilleure et pire performances ainsi que la performance moyenne du Fonds au cours des 10 dernières années. Les marchés pourraient évoluer très différemment à l'avenir. Le scénario de tensions montre ce que vous pourriez obtenir dans des situations de marché extrêmes.

Ce que vous obtiendrez de ce produit dépend des performances futures du marché. L'évolution future du marché est aléatoire et ne peut être prédite avec précision.

Période de détention recommandée : 5 ans			
Investissement 10 000 EUR			
Scénarios		Si vous sortez après	
		1 an	5 ans
Minimum	Il n'existe aucun rendement minimal garanti. Vous pourriez perdre tout ou une partie de votre investissement.		
Scénario de tensions	Ce que vous pourriez obtenir après déduction des coûts	€4 520	€3 740
	Rendement annuel moyen	-54,8%	-17,9%
Scénario défavorable	Ce que vous pourriez obtenir après déduction des coûts	€8 610	€9 060
	Rendement annuel moyen	-13,9%	-2,0%
Scénario intermédiaire	Ce que vous pourriez obtenir après déduction des coûts	€10 620	€13 610
	Rendement annuel moyen	6,2%	6,4%
Scénario favorable	Ce que vous pourriez obtenir après déduction des coûts	€14 150	€18 620
	Rendement annuel moyen	41,5%	13,2%

Les chiffres indiqués comprennent tous les coûts du produit lui-même, mais pas nécessairement tous les frais dus à votre conseiller ou distributeur. Ces chiffres ne tiennent pas compte de votre situation fiscale personnelle, qui peut également influencer sur les montants que vous recevrez.

Scénario défavorable : Ce type de scénario s'est produit pour un investissement entre le 31/03/2015 et le 31/03/2020

Scénario intermédiaire : Ce type de scénario s'est produit pour un investissement entre le 28/02/2017 et le 28/02/2022

Scénario favorable : Ce type de scénario s'est produit pour un investissement entre le 31/03/2020 et le 13/03/2025

Que se passe-t-il si Amundi Asset Management n'est pas en mesure d'effectuer les versements ?

Le produit est une copropriété d'instruments financiers et de dépôts distincte de la Société de gestion. En cas de défaillance de la Société de gestion, les actifs du produit conservés par le dépositaire ne seront pas affectés. En cas de défaillance du dépositaire, le risque de perte financière du produit est atténué en raison de la ségrégation légale des actifs du dépositaire de ceux du produit.

Que va me coûter cet investissement ?

Il se peut que la personne qui vous vend ce produit ou qui vous fournit des conseils à son sujet vous demande de payer des coûts supplémentaires. Si c'est le cas, cette personne vous informera au sujet de ces coûts et vous montrera l'incidence de ces coûts sur votre investissement.

COÛTS AU FIL DU TEMPS

Les tableaux présentent les montants prélevés sur votre investissement afin de couvrir les différents types de coûts. Ces montants dépendent du montant que vous investissez, du temps pendant lequel vous détenez le produit. Les montants indiqués ici sont des illustrations basées sur un exemple de montant d'investissement et des différentes périodes d'investissement possibles.

Nous avons supposé :

– qu'au cours de la première année vous récupéreriez le montant que vous avez investi (rendement annuel de 0 %). Que pour les autres périodes de détention, le produit évolue de la manière indiquée dans le scénario intermédiaire.

- 10 000 EUR sont investis.

Investissement 10 000 EUR

Scénarios	Si vous sortez après	
	1 an	5 ans*
Coûts totaux	€22	€150
Incidence des coûts annuels**	0,2%	0,2%

* Période de détention recommandée.

** Elle montre dans quelle mesure les coûts réduisent annuellement votre rendement au cours de la période de détention. Par exemple, elle montre que si vous sortez à la fin de la période de détention recommandée, il est prévu que votre rendement moyen par an soit de 6,59% avant déduction des coûts et de 6,36% après cette déduction.

Nous ne facturons pas de frais d'entrée

COMPOSITION DES COÛTS

Coûts ponctuels d'entrée ou de sortie		Si vous sortez après 1 an
Coûts d'entrée	Nous ne facturons pas de coûts d'entrée.	Jusqu'à 0 EUR
Coûts de sortie	Nous ne facturons pas de coûts de sortie pour ce produit, mais la personne qui vous vend le produit peut le faire.	0,00 EUR
Coûts récurrents prélevés chaque année		
Frais de gestion et autres coûts administratifs ou d'exploitation	0,20% de la valeur de votre investissement par an. Ce pourcentage est une estimation.	20,00 EUR
Coûts de transaction	0,02% de la valeur de votre investissement par an. Il s'agit d'une estimation des coûts encourus lorsque nous achetons et vendons les investissements sous-jacents pour le produit. Le montant réel variera en fonction du volume de nos achats et ventes.	2,00 EUR
Coûts accessoires prélevés sous certaines conditions spécifiques		
Commissions liées aux résultats	Il n'y a pas de commission liée aux résultats pour ce produit.	0,00 EUR

Combien de temps dois-je le conserver, et puis-je retirer de l'argent de façon anticipée?

Période de détention recommandée : 5 ans. Cette durée est basée sur notre évaluation des caractéristiques de risque et de rémunération et des coûts du Fonds. Ce produit est conçu pour un investissement à moyen terme ; vous devez être prêt à conserver votre investissement pendant au moins 5 ans. Vous pouvez obtenir le remboursement de votre investissement à tout moment ou le détenir plus longtemps.

Calendrier des ordres : les ordres de rachat de parts doivent être reçus avant 18:00 (heure de Paris) le jour d'établissement de la valeur liquidative. Veuillez-vous reporter au prospectus Amundi Label ISR Actions Europe UCITS ETF pour plus de détails concernant les rachats.

Comment puis-je formuler une réclamation?

Si vous avez des réclamations, vous pouvez :

- Envoyer un courrier à Amundi Asset Management au 91-93 boulevard Pasteur, 75015 Paris - France
- Envoyer un e-mail à complaints@amundi.com

Dans le cas d'une réclamation, vous devez indiquer clairement vos coordonnées (nom, adresse, numéro de téléphone ou adresse e-mail) et fournir une brève explication de votre réclamation. Vous trouverez davantage d'informations sur notre site Internet www.amundi.fr.

Si vous avez une réclamation au sujet de la personne qui vous a conseillé ce produit, ou qui vous l'a vendu, vous devez vous rapprocher d'elle pour obtenir toutes les informations concernant la démarche à suivre pour faire une réclamation.

Autres informations pertinentes

Vous trouverez le prospectus, les documents d'informations clés, les avis aux investisseurs, les rapports financiers et d'autres documents d'information relatifs au produit, y compris les diverses politiques publiées du produit, sur notre site Internet www.amundi.fr. Vous pouvez également demander une copie de ces documents au siège social de la société de gestion.

Pour plus d'informations sur la cotation du Fonds et l'établissement teneur de marché, veuillez-vous référer au prospectus du Fonds, sections "Conditions d'achat et de vente sur le marché secondaire" et "Etablissements financiers teneurs de marché". La valeur liquidative indicative est publiée en temps réel par l'entreprise de marché pendant les heures de cotation.

Lorsque ce produit est utilisé comme support en unité de compte d'un contrat d'assurance sur la vie ou de capitalisation, les informations complémentaires sur ce contrat, telles que les coûts du contrat, qui ne sont pas compris dans les coûts indiqués dans le présent document, le contact en cas de réclamation et ce qui se passe en cas de défaillance de l'entreprise d'assurance sont présentées dans le document d'informations clés de ce contrat obligatoirement remis par votre assureur ou courtier ou tout autre intermédiaire d'assurance conformément à son obligation légale.

Performances passées : Les données sont insuffisantes pour fournir une indication utile des performances passées aux investisseurs particuliers.

Scénarios de performance : Vous pouvez consulter les scénarios de performance précédents mis à jour chaque mois sur www.amundi.fr.

Produit

AMUNDI JAPAN TOPIX UCITS ETF - EUR

Un Compartiment d'Amundi Index Solutions

LU1681037609 - Devise : EUR

Ce Compartiment est agréé au Luxembourg.

Société de gestion : Amundi Luxembourg S.A. (ci-après : « nous »), membre du groupe Amundi, est agréé au Luxembourg et réglementé par la Commission de surveillance du secteur financier (CSSF).

Le CSSF est chargé du contrôle d'Amundi Luxembourg S.A. en ce qui concerne ce Document d'informations clés.

Pour de plus amples informations, veuillez consulter www.amundi.lu ou appeler le +352 2686 8001.

Ce document a été publié le 05/12/2025.

En quoi consiste ce produit ?

Type : Actions d'un Compartiment d'Amundi Index Solutions, un organisme de placement collectif en valeurs mobilières (OPCVM), constitué en tant que SICAV.

Durée : La durée du Compartiment est illimitée. La Société de gestion peut dissoudre le fonds par liquidation ou par fusion avec un autre fonds conformément aux exigences légales.

Objectifs : Ce Compartiment est géré passivement.

L'objectif de ce Compartiment est de répliquer la performance de l'Indice TOPIX et de minimiser l'écart de suivi entre la valeur nette des actifs du Compartiment et la performance de l'Indice. Le niveau prévu d'écart de suivi dans des conditions normales du marché est indiqué dans le prospectus du Compartiment.

L'indice est un Indice de rendement total : les dividendes payés par les composants de l'indice sont inclus dans le rendement de l'Indice.

L'Indice TOPIX est un indice d'actions représentatif des principaux titres négociés sur le marché japonais.

De plus amples informations sur la composition de l'indice et ses règles de fonctionnement sont disponibles dans le prospectus et à l'adresse : jpx.co.jp

. La valeur de l'Indice est disponible via Bloomberg (TPXDDVD).

Le Compartiment appliquera une Méthode de réplification indirecte pour obtenir une exposition à l'Indice. Le Compartiment investira dans un contrat d'échange sur rendement total (instrument financier dérivé) qui assure la performance de l'indice par rapport à la performance des actifs détenus. Les instruments dérivés font partie intégrante des stratégies d'investissement du Compartiment.

Investisseur de détail visé : Ce produit est destiné aux investisseurs ayant une connaissance de base et une expérience limitée ou inexistante en matière d'investissement dans des fonds, cherchant à accroître la valeur de leur investissement sur la période de détention recommandée et pouvant supporter des pertes allant jusqu'au montant investi.

Remboursement et opérations de rachat : Les actions du Compartiment sont cotées et négociées sur une ou plusieurs bourses de valeurs. Dans des circonstances normales, vous pouvez négocier des actions pendant les heures de négociation des bourses. Seuls les participants autorisés (par exemple, des institutions financières sélectionnées) peuvent négocier des actions directement avec le Compartiment sur le marché primaire. De plus amples informations sont fournies dans le prospectus d'Amundi Index Solutions.

Politique de distribution : Comme il s'agit d'une catégorie d'actions de non-distribution, les revenus de l'investissement sont réinvestis. L'action de capitalisation conserve automatiquement, et réinvestit, tout le revenu attribuable au sein du Compartiment, accumulant ainsi de la valeur dans le cours des actions de capitalisation.

Informations complémentaires : Vous pouvez obtenir de plus amples informations sur le Compartiment, y compris le prospectus et les rapports financiers, gratuitement sur demande auprès de : Amundi Luxembourg S.A., 5, allée Scheffer 2520 Luxembourg, Luxembourg.

La Valeur nette des actifs du Compartiment est disponible sur www.amundi.lu

Dépositaire : CACEIS Bank, succursale de Luxembourg.

Quels sont les risques et qu'est-ce que cela pourrait me rapporter ?

INDICATEUR DE RISQUE



L'indicateur de risque part de l'hypothèse que vous gardez le produit pendant 5 ans.

Risque plus faible

Risque plus élevé

L'indicateur synthétique de risque permet d'apprécier le niveau de risque de ce produit par rapport à d'autres. Il indique la probabilité que ce produit enregistre des pertes en cas de mouvements sur les marchés ou d'une impossibilité de notre part de vous payer.

Nous avons classé ce produit dans la catégorie de risque 4 sur 7, qui est une catégorie de risque moyenne. Autrement dit, les pertes potentielles liées aux futurs résultats du produit se situent à un niveau moyen et, si la situation venait à se détériorer sur les marchés, il est possible que notre capacité à vous payer en soit affectée.

Risques supplémentaires : Le risque de liquidité du marché peut accentuer la variation des performances du produit.

Ce produit ne prévoyant pas de protection contre les aléas de marché, vous pourriez perdre tout ou partie de votre investissement.

Outre les risques inclus dans l'indicateur de risque, d'autres risques peuvent influencer sur la performance du Compartiment. Veuillez vous reporter au prospectus d'Amundi Index Solutions.

SCÉNARIOS DE PERFORMANCE

Les scénarios défavorable, intermédiaire et favorable présentés représentent des exemples utilisant les meilleure et pire performances, ainsi que la performance moyenne du Compartiment au cours des 10 dernières années. Les marchés pourraient évoluer très différemment à l'avenir. Le scénario de tensions montre ce que vous pourriez obtenir dans des situations de marché extrêmes.

Ce que vous obtiendrez de ce produit dépend des performances futures du marché. L'évolution future du marché est aléatoire et ne peut être prédite avec précision.

Période de détention recommandée : 5 ans			
Investissement 10 000 EUR			
Scénarios		Si vous sortez après	
		1 an	5 ans
Minimum	Il n'existe aucun rendement minimal garanti. Vous pourriez perdre tout ou une partie de votre investissement.		
Scénario de tensions	Ce que vous pourriez obtenir après déduction des coûts	2 280 €	2 110 €
	Rendement annuel moyen	-77,2 %	-26,7 %
Scénario défavorable	Ce que vous pourriez obtenir après déduction des coûts	8 420 €	10 770 €
	Rendement annuel moyen	-15,8 %	1,5 %
Scénario intermédiaire	Ce que vous pourriez obtenir après déduction des coûts	10 810 €	13 500 €
	Rendement annuel moyen	8,1 %	6,2 %
Scénario favorable	Ce que vous pourriez obtenir après déduction des coûts	12 890 €	15 880 €
	Rendement annuel moyen	28,9 %	9,7 %

Les chiffres indiqués comprennent tous les coûts du produit lui-même, mais pas nécessairement tous les frais dus à votre conseiller ou distributeur. Ces chiffres ne tiennent pas compte de votre situation fiscale personnelle, qui peut également influencer sur les montants que vous recevrez.

Ce type de scénario s'est produit pour un investissement utilisant un mandataire approprié.

Scénario favorable : ce type de scénario s'est produit pour un investissement entre le 30/10/2020 et le 31/10/2025.

Scénario intermédiaire : ce type de scénario s'est produit pour un investissement entre le 30/09/2019 et le 30/09/2024

Scénario défavorable : ce type de scénario s'est produit pour un investissement entre le 31/10/2017 et le 31/10/2022.

Que se passe-t-il si Amundi Luxembourg S.A. n'est pas en mesure d'effectuer les versements ?

Un pool d'actifs distinct est investi et maintenu pour chaque Compartiment d'Amundi Index Solutions. L'actif et le passif du Compartiment sont ségrégués de ceux des autres compartiments et de ceux de la Société de gestion, et il n'existe aucune responsabilité croisée entre eux. Le Compartiment ne serait pas responsable en cas de défaillance ou de manquement de la Société de gestion ou de l'un de ses prestataires de services délégués.

Que va me coûter cet investissement ?

Il se peut que la personne qui vous vend ce produit ou qui vous fournit des conseils à son sujet vous demande de payer des coûts supplémentaires. Si c'est le cas, cette personne vous informera au sujet de ces coûts et vous montrera l'incidence de ces coûts sur votre investissement.

COÛTS AU FIL DU TEMPS

Les tableaux présentent les montants prélevés sur votre investissement afin de couvrir les différents types de coûts. Ces montants dépendent du montant que vous investissez et du temps pendant lequel vous détenez le produit. Les montants indiqués ici sont des illustrations basées sur un exemple de montant d'investissement et différentes périodes d'investissement possibles.

Nous avons supposé :

- qu'au cours de la première année vous récupérez le montant que vous avez investi (rendement annuel de 0 %). Que pour les autres périodes de détention, le produit évolue de la manière indiquée dans le scénario intermédiaire.

- 10 000 EUR investis.

Investissement 10 000 EUR		
Scénarios	Si vous sortez après	
	1 an	5 ans*
Coûts totaux	20 €	135 €
Incidence des coûts annuels**	0,2 %	0,2 %

* Période de détention recommandée.

** Elle montre dans quelle mesure les coûts réduisent annuellement votre rendement au cours de la période de détention. Par exemple, elle montre que si vous sortez à la fin de la période de détention recommandée, il est prévu que votre rendement annuel moyen soit de 6,40 % avant déduction des coûts et de 6,19 % après cette déduction.

Nous ne facturons pas de coût d'entrée

Si vous avez investi dans ce produit dans le cadre d'un contrat d'assurance, les coûts indiqués n'incluent pas les coûts supplémentaires que vous pourriez éventuellement supporter.

COMPOSITION DES COÛTS

Coûts ponctuels à l'entrée ou à la sortie		Si vous sortez après 1 an
Coûts d'entrée*	Nous ne facturons pas de coûts d'entrée.	Jusqu'à 0 EUR
Coûts de sortie*	Nous ne facturons pas de coûts de sortie pour ce produit, mais la personne qui vous vend le produit peut le faire.	0,00 EUR
Coûts récurrents prélevés chaque année		
Frais de gestion et autres frais administratifs ou d'exploitation	0,20 % de la valeur de votre investissement par an. Ce pourcentage se base sur les coûts réels au cours de l'année dernière.	20,00 EUR
Coûts de transaction	Nous ne facturons pas de frais de transaction pour ce produit.	0,00 EUR
Coûts accessoires prélevés sous certaines conditions spécifiques		
Commissions liées aux résultats	Aucune commission liée aux résultats n'existe pour ce produit.	0,00 EUR

* Marché secondaire : dans la mesure où le Compartiment est un ETF, les Investisseurs qui ne sont pas des Participants autorisés ne pourront généralement acheter ou vendre des actions que sur le marché secondaire. Par conséquent, les investisseurs paieront des frais de courtage et/ou des coûts de transaction concernant leurs transactions en bourse. Ces frais de courtage et/ou coûts de transaction ne sont ni facturés ni payables par le Compartiment ou la Société de gestion, mais par l'intermédiaire de l'investisseur même. En outre, les investisseurs peuvent également devoir supporter des écarts acheteur-vendeur (« bid-ask spreads »), c'est-à-dire la différence entre les cours auxquels les actions peuvent être achetées et vendues.

Marché primaire : les Participants autorisés qui négocient directement avec le Fonds paieront les coûts de transaction liés au marché primaire.

Combien de temps dois-je le conserver, et puis-je retirer de l'argent de façon anticipée ?

Période de détention recommandée : 5 ans, est basée sur notre évaluation des caractéristiques de risque et de rémunération et des coûts du Compartiment.

Ce produit est conçu pour un investissement à moyen terme ; vous devez être prêt à conserver votre investissement pendant au moins 5 ans. Vous pouvez obtenir le remboursement de votre investissement à tout moment ou le détenir plus longtemps.

Calendrier des ordres : Vous trouverez plus de détails sur la fréquence des transactions dans la section « En quoi consiste ce produit ? ». Veuillez consulter la section « Que va me coûter cet investissement ? » pour plus de détails sur les frais de sortie.

Comment puis-je formuler une réclamation ?

Si vous avez des réclamations, vous pouvez :

- Appeler notre hotline dédiée aux réclamations au +352 2686 8001
- Envoyer un courrier à Amundi Luxembourg S.A., Service clients, 5 allée Scheffer, 2520 Luxembourg, Luxembourg
- Envoyer un e-mail à info@amundi.com

Dans le cas d'une réclamation, vous devez indiquer clairement vos coordonnées (nom, adresse, numéro de téléphone ou adresse e-mail) et fournir une brève explication de votre réclamation. Vous trouverez davantage d'informations sur notre site Internet www.amundi.lu.

Si vous avez une réclamation au sujet de la personne qui vous a conseillé ce produit ou qui vous l'a vendu, vous devez vous rapprocher d'elle pour obtenir toutes les informations concernant la démarche à suivre pour faire une réclamation.

Autres informations pertinentes

Vous trouverez le prospectus, les statuts, les documents d'informations clés pour l'investisseur, les avis aux investisseurs, les rapports financiers et d'autres documents d'informations relatifs au Compartiment, y compris les diverses politiques publiées du Compartiment, sur notre site Internet www.amundi.lu. Vous pouvez également demander une copie de ces documents au siège social de la Société de gestion.

Performance passée : Vous pouvez télécharger les performances passées du Compartiment au cours des 10 dernières années sur www.amundi.lu.

Scénarios de performance : Vous pouvez consulter les scénarios de performance précédents mis à jour chaque mois sur www.amundi.lu.

Produit**AMUNDI IMPACT SOCIAL BOND - P (C)**

Société de gestion : Amundi Asset Management (ci-après : "nous" ou "la société de gestion"), membre du groupe de sociétés Amundi.

FR0013531266 - Devise : EUR

Site Internet de la société de gestion : www.amundi.fr

Appelez le +33 143233030 pour de plus amples informations.

L'Autorité des marchés financiers (« AMF ») est chargée du contrôle de Amundi Asset Management en ce qui concerne ce document d'informations clés.

Amundi Asset Management est agréée en France sous le n°GP-04000036 et réglementée par l'AMF.

Date de production du document d'informations clés : 11/07/2025.

En quoi consiste ce produit ?

Type : Parts de AMUNDI IMPACT SOCIAL BOND, organisme de placement collectif en valeurs mobilières (OPCVM) constitué sous la forme d'un FCP.

Durée : La durée du produit est Lifetime. La Société de gestion peut dissoudre le produit par liquidation ou fusion avec un autre produit conformément aux exigences légales.

Classification AMF (« Autorité des marchés financiers ») : Obligations et autres titres de créance internationaux

Objectifs : En souscrivant à AMUNDI IMPACT SOCIAL BOND, vous investissez principalement dans des obligations internationales libellées en toutes devises. L'objectif de gestion consiste à sur-performer l'indice ICE BOFA SOCIAL BOND INDEX EUR HEDGED (code Bloomberg : SOCI) sur la durée de placement recommandée de 3 ans en sélectionnant essentiellement des obligations sociales dites "social bonds" qui financent des projets ayant un impact positif sur la société. L'impact positif est apprécié en fonction des estimations du nombre de bénéficiaires et exprimé en nombre de bénéficiaires par million d'euro investi. Le fonds a une approche thématique sociale investissant principalement dans des obligations sociales et durables émises par tous types d'émetteurs (souverains, supranationaux, agences et privés) de tous secteurs d'activité. Les caractéristiques extra financières sont prises en compte sur l'ensemble des émetteurs en portefeuille avec des exigences particulières sur les émissions obligataires « non sociales ». La stratégie cherche à générer un rendement financier et un impact social positif en investissant essentiellement dans des obligations sociales respectant les Social Bonds Principles, sans restrictions de devise et dont le bénéfice sur la société est mesurable. L'approche thématique sociale présente des limites : à l'émission du titre, les investisseurs ne peuvent prendre réellement connaissance de l'impact du bénéfice social. En effet, cela ne peut se faire qu'a posteriori, l'année suivant l'émission, une fois le reporting publié par l'émetteur. La mesure réelle de l'impact social n'étant pour le moment pas standardisée, elle peut être difficile à interpréter car elle émane uniquement d'informations propres aux émetteurs. L'équipe de gestion constitue le portefeuille de l'OPC en investissant au moins 75% de l'actif net hors liquidités, dans des obligations sociales dites "social bonds" ou des obligations durables dites « sustainability bonds » ayant les plus hauts standards de transparence en termes d'évaluation des bénéfices sociaux sur une ou plusieurs populations ciblées. A cette fin, la société de gestion procède à une analyse de la dimension Sociale des projets financés. Les obligations sociales doivent respecter les critères définis par les Social Bonds Principles. Par ailleurs, l'équipe de gestion s'appuie sur l'analyse des critères Environnementaux (tels que la consommation d'énergie ou la gestion des déchets), Sociaux (respect des droits de l'homme) et de Gouvernance (lutte contre la corruption) des émetteurs. Les émetteurs de cette catégorie montrant des faiblesses dans leur pratique ESG sont exclus. En effet, la sélection se fait sur des émetteurs ayant une note ESG supérieure à E (valeurs notées allant de la meilleure note (A), à la moins bonne, (G)). Le fonds peut investir également dans des obligations internationales émises par des sociétés, des États, des organisations ou des agences qui affichent les meilleures pratiques sociales et dans des obligations dites Sustainability-linked Bonds (dont l'objectif est le financement du développement durable et dont la rémunération peut augmenter en cas de non réalisation de l'objectif durable pour lequel elle a été émise) visant à améliorer le pilier Social de leur politique ESG. La société de gestion procède à une analyse extra-financière de ces émetteurs en leur attribuant une notation ESG ; elle sélectionne ensuite ceux ayant les meilleures pratiques sociales c'est-à-dire ceux ayant une note S « Sociale » comprise entre A et C selon des critères sociaux : les conditions de travail et la non-discrimination, la santé et la sécurité, l'accès aux médicaments ... Sont ainsi exclus les émetteurs dont la note Sociale s'avère défavorable (D, E, F et G). Le fonds applique également les règles d'exclusion détaillées dans la politique Investissement Responsable d'Amundi. Par ailleurs, en dehors d'émissions obligataires destinées à financer spécifiquement des projets verts, sociaux et/ou durables, l'OPC applique également des exclusions sur les entreprises qui tirent une certaine part de leur chiffre d'affaires des énergies fossiles (extraction de charbon, pétrole, gaz...). En parallèle de l'analyse extra-financière, la gestion s'appuie sur l'expertise d'une équipe d'analyse crédit. Elle fournit des notations internes pour chaque émetteur, les classe par rapport à leurs pairs et évalue le niveau de spread. Leurs études portent ainsi à la fois sur l'analyse des fondamentaux de l'émetteur, sur sa valeur relative mais également sur l'évolution potentiel de la qualité de crédit de l'émetteur. Les obligations sont ainsi sélectionnées selon le jugement de la gestion et dans le respect de la politique interne de suivi du risque de crédit de la société de gestion. Pour cette sélection, la gestion ne s'appuie ni exclusivement ni mécaniquement sur les notations des agences en s'appuyant également sur une analyse des critères financiers traditionnels relatifs à la qualité de crédit. Ainsi, la gestion peut recourir à des titres ayant une notation allant de AAA à BBB- sur l'échelle de Standard & Poors et Fitch ou de Aaa à Baa3 selon Moody's ou jugées équivalentes selon la société de gestion. Il s'agit d'obligations de toutes zones géographiques. Dans la limite de 15% de l'actif net, la gestion pourra également recourir à des titres dits "haut rendement" (à caractère spéculatif). Des instruments financiers à terme peuvent également être utilisés à titre de couverture et/ou d'exposition et/ou d'arbitrage afin de générer une surexposition pouvant ainsi porter l'exposition de l'OPC au-delà de son actif net. La fourchette de sensibilité du fonds est comprise entre -2 et 10. L'OPC est géré activement. L'indice est utilisé à posteriori comme indicateur de comparaison des performances. La stratégie de gestion est discrétionnaire et sans contrainte relative à l'indice. L'indice n'est pas désigné comme un indice de référence. L'OPC est classé article 9 au sens du Règlement SFDR (Règlement (UE) 2019/2088 sur la publication d'informations en matière de durabilité dans le secteur des services financiers (dit « Règlement Disclosure »)).

Investisseurs de détail visés : Ce produit s'adresse aux investisseurs, qui ont une connaissance de base et/ou une expérience limitée ou inexistante de l'investissement dans des fonds, qui visent à augmenter la valeur de leur investissement et à percevoir des revenus sur la période de détention recommandée avec la capacité de supporter des pertes à hauteur du montant investi.

Le produit n'est pas ouvert aux résidents des Etats Unis d'Amérique/"U.S. Person" (la définition de « U.S. Person » est disponible sur le site internet de la société de gestion www.amundi.com et/ou dans le prospectus).

Rachat et transaction : Les parts peuvent être vendues (remboursées) quotidiennement comme indiqué dans le prospectus au prix de transaction correspondant (valeur liquidative). De plus amples détails sont exposés dans le prospectus de AMUNDI IMPACT SOCIAL BOND.

Politique de distribution : Comme il s'agit d'une classe de parts de non-distribution, les revenus de l'investissement sont réinvestis.

Informations complémentaires : Vous pouvez obtenir de plus amples informations sur ce produit, y compris le prospectus et les rapports financiers, gratuitement sur demande auprès de : Amundi Asset Management - 91-93 boulevard Pasteur, 75015 Paris, France.

La valeur liquidative du produit est disponible sur www.amundi.fr

Dépositaire : CACEIS Bank.

Quels sont les risques et qu'est-ce que cela pourrait me rapporter ?

INDICATEUR DE RISQUE



L'indicateur de risque part de l'hypothèse que vous conservez le produit pendant 3 ans.

L'indicateur synthétique de risque permet d'apprécier le niveau de risque de ce produit par rapport à d'autres. Il indique la probabilité que ce produit enregistre des pertes en cas de mouvements sur les marchés ou d'une impossibilité de notre part de vous payer.

Nous avons classé ce produit dans la classe de risque 2 sur 7, qui est une classe de risque basse. Autrement dit, les pertes potentielles liées aux futurs résultats du produit se situent à un niveau faible et, si la situation venait à se détériorer sur les marchés, il est très peu probable que notre capacité à vous payer en soit affectée.

Risques supplémentaires : Le risque de liquidité du marché peut accentuer la variation des performances du produit.

L'utilisation de produits complexes tels que les produits dérivés peut entraîner une amplification des mouvements de titres dans votre portefeuille.

Ce produit ne prévoyant pas de protection contre les aléas de marché, vous pourriez perdre tout ou partie de votre investissement.

Outre les risques inclus dans l'indicateur de risque, d'autres risques peuvent influencer sur la performance du Fonds. Veuillez vous reporter au prospectus de AMUNDI IMPACT SOCIAL BOND.

SCÉNARIOS DE PERFORMANCE

Les scénarios défavorable, intermédiaire et favorable présentés représentent des exemples utilisant les meilleure et pire performances ainsi que la performance moyenne du Fonds au cours des 10 dernières années. Les marchés pourraient évoluer très différemment à l'avenir. Le scénario de tensions montre ce que vous pourriez obtenir dans des situations de marché extrêmes.

Ce que vous obtiendrez de ce produit dépend des performances futures du marché. L'évolution future du marché est aléatoire et ne peut être prédite avec précision.

Période de détention recommandée : 3 ans			
Investissement 10 000 EUR			
Scénarios		Si vous sortez après	
		1 an	3 ans
Minimum	Il n'existe aucun rendement minimal garanti. Vous pourriez perdre tout ou une partie de votre investissement.		
Scénario de tensions	Ce que vous pourriez obtenir après déduction des coûts	€8 110	€8 260
	Rendement annuel moyen	-18,9%	-6,2%
Scénario défavorable	Ce que vous pourriez obtenir après déduction des coûts	€8 810	€8 550
	Rendement annuel moyen	-11,9%	-5,1%
Scénario intermédiaire	Ce que vous pourriez obtenir après déduction des coûts	€9 830	€9 680
	Rendement annuel moyen	-1,7%	-1,1%
Scénario favorable	Ce que vous pourriez obtenir après déduction des coûts	€10 730	€10 260
	Rendement annuel moyen	7,3%	0,9%

Les chiffres indiqués comprennent tous les coûts du produit lui-même, mais pas nécessairement tous les frais dus à votre conseiller ou distributeur. Ces chiffres ne tiennent pas compte de votre situation fiscale personnelle, qui peut également influencer sur les montants que vous recevrez.

Scénario défavorable : Ce type de scénario s'est produit pour un investissement entre le 28/02/2020 et le 28/02/2023

Scénario intermédiaire : Ce type de scénario s'est produit pour un investissement entre le 31/08/2015 et le 31/08/2018

Scénario favorable : Ce type de scénario s'est produit pour un investissement entre le 30/06/2022 et le 30/06/2025

Que se passe-t-il si Amundi Asset Management n'est pas en mesure d'effectuer les versements ?

Le produit est une copropriété d'instruments financiers et de dépôts distincte de la Société de gestion. En cas de défaillance de la Société de gestion, les actifs du produit conservés par le dépositaire ne seront pas affectés. En cas de défaillance du dépositaire, le risque de perte financière du produit est atténué en raison de la ségrégation légale des actifs du dépositaire de ceux du produit.

Que va me coûter cet investissement ?

Il se peut que la personne qui vous vend ce produit ou qui vous fournit des conseils à son sujet vous demande de payer des coûts supplémentaires. Si c'est le cas, cette personne vous informera au sujet de ces coûts et vous montrera l'incidence de ces coûts sur votre investissement.

COÛTS AU FIL DU TEMPS

Les tableaux présentent les montants prélevés sur votre investissement afin de couvrir les différents types de coûts. Ces montants dépendent du montant que vous investissez, du temps pendant lequel vous détenez le produit. Les montants indiqués ici sont des illustrations basées sur un exemple de montant d'investissement et des différentes périodes d'investissement possibles.

Nous avons supposé :

- qu'au cours de la première année vous récupéreriez le montant que vous avez investi (rendement annuel de 0 %). Que pour les autres périodes de détention, le produit évolue de la manière indiquée dans le scénario intermédiaire.

- 10 000 EUR sont investis.

Investissement 10 000 EUR		
Scénarios	Si vous sortez après	
	1 an	3 ans*
Coûts totaux	€220	€458
Incidence des coûts annuels**	2,2%	1,5%

* Période de détention recommandée.

** Elle montre dans quelle mesure les coûts réduisent annuellement votre rendement au cours de la période de détention. Par exemple, elle montre que si vous sortez à la fin de la période de détention recommandée, il est prévu que votre rendement moyen par an soit de 0,46% avant déduction des coûts et de -1,08% après cette déduction.

Ces chiffres comprennent les coûts de distribution maximaux que la personne vous vendant le produit peut vous facturer (1,00% du montant investi / 100 EUR). Cette personne vous informera des coûts de distribution réels.

COMPOSITION DES COÛTS

Coûts ponctuels d'entrée ou de sortie		Si vous sortez après 1 an
Coûts d'entrée	Cela comprend des coûts de distribution de 1,00% du montant investi. Il s'agit du montant maximal que vous paierez. La personne qui vous vend le produit vous informera des coûts réels.	Jusqu'à 100 EUR
Coûts de sortie	Nous ne facturons pas de coûts de sortie pour ce produit, mais la personne qui vous vend le produit peut le faire.	0,00 EUR
Coûts récurrents prélevés chaque année		
Frais de gestion et autres coûts administratifs ou d'exploitation	1,10% de la valeur de votre investissement par an. Ce pourcentage est basé sur les coûts réels au cours de la dernière année.	108,98 EUR
Coûts de transaction	0,12% de la valeur de votre investissement par an. Il s'agit d'une estimation des coûts encourus lorsque nous achetons et vendons les investissements sous-jacents pour le produit. Le montant réel variera en fonction du volume de nos achats et ventes.	11,61 EUR
Coûts accessoires prélevés sous certaines conditions spécifiques		
Commissions liées aux résultats	Il n'y a pas de commission liée aux résultats pour ce produit.	0,00 EUR

Combien de temps dois-je le conserver, et puis-je retirer de l'argent de façon anticipée?

Période de détention recommandée : 3 ans. Cette durée est basée sur notre évaluation des caractéristiques de risque et de rémunération et des coûts du Fonds. Ce produit est conçu pour un investissement à moyen terme ; vous devez être prêt à conserver votre investissement pendant au moins 3 ans. Vous pouvez obtenir le remboursement de votre investissement à tout moment ou le détenir plus longtemps.

Calendrier des ordres : les ordres de rachat de parts doivent être reçus avant 12:25 (heure de Paris) le jour d'établissement de la valeur liquidative. Veuillez-vous reporter au prospectus AMUNDI IMPACT SOCIAL BOND pour plus de détails concernant les rachats. Un mécanisme de plafonnement des rachats (dit « Gates ») peut être mis en œuvre par la société de gestion. Les modalités de fonctionnement sont décrites dans le Prospectus.

Comment puis-je formuler une réclamation?

Si vous avez des réclamations, vous pouvez :

- Envoyer un courrier à Amundi Asset Management au 91-93 boulevard Pasteur, 75015 Paris - France
- Envoyer un e-mail à complaints@amundi.com

Dans le cas d'une réclamation, vous devez indiquer clairement vos coordonnées (nom, adresse, numéro de téléphone ou adresse e-mail) et fournir une brève explication de votre réclamation. Vous trouverez davantage d'informations sur notre site Internet www.amundi.fr.

Si vous avez une réclamation au sujet de la personne qui vous a conseillé ce produit, ou qui vous l'a vendu, vous devez vous rapprocher d'elle pour obtenir toutes les informations concernant la démarche à suivre pour faire une réclamation.

Autres informations pertinentes

Vous trouverez le prospectus, les documents d'informations clés, les avis aux investisseurs, les rapports financiers et d'autres documents d'information relatifs au produit, y compris les diverses politiques publiées du produit, sur notre site Internet www.amundi.fr. Vous pouvez également demander une copie de ces documents au siège social de la société de gestion.

Lorsque ce produit est utilisé comme support en unité de compte d'un contrat d'assurance sur la vie ou de capitalisation, les informations complémentaires sur ce contrat, telles que les coûts du contrat, qui ne sont pas compris dans les coûts indiqués dans le présent document, le contact en cas de réclamation et ce qui se passe en cas de défaillance de l'entreprise d'assurance sont présentées dans le document d'informations clés de ce contrat obligatoirement remis par votre assureur ou courtier ou tout autre intermédiaire d'assurance conformément à son obligation légale.

Performance passée : Vous pouvez télécharger les performances passées du Fonds au cours des 5 dernières années sur www.amundi.fr.

Scénarios de performance : Vous pouvez consulter les scénarios de performance précédents mis à jour chaque mois sur www.amundi.fr.

Produit

Amundi Global Aggregate Green Bond UCITS ETF Acc

Un Compartiment de MULTI UNITS LUXEMBOURG

LU1563454310 - Devise : EUR

Ce Compartiment est agréé au Luxembourg.

Société de gestion : Amundi Luxembourg S.A. (ci-après : « nous »), membre du groupe Amundi, est agréé au Luxembourg et réglementé par la Commission de surveillance du secteur financier (CSSF).

Le CSSF est chargé du contrôle d'Amundi Luxembourg S.A. en ce qui concerne ce Document d'informations clés.

Pour de plus amples informations, veuillez consulter www.amundi.lu ou appeler le +352 2686 8001.

Ce document a été publié le 05/12/2025.

En quoi consiste ce produit ?

Type : Actions d'un Compartiment de MULTI UNITS LUXEMBOURG, un organisme de placement collectif en valeurs mobilières (OPCVM), constitué en tant que SICAV.

Durée : La durée du Compartiment est illimitée. La Société de gestion peut dissoudre le fonds par liquidation ou par fusion avec un autre fonds conformément aux exigences légales.

Objectifs : Le Fonds est un OPCVM indiciel géré passivement.

L'objectif d'investissement du Fonds est de suivre à la fois l'évolution à la hausse et à la baisse de l'Indice Solactive Green Bond EUR USD IG (l'« Indice de référence ») libellé en EUR, afin d'offrir une exposition au marché des Green Bonds (obligations vertes), tout en minimisant la volatilité de la différence entre le rendement du Fonds et le rendement de l'Indice de référence (l'« Écart de suivi »). Le niveau prévu d'écart de suivi dans les conditions normales du marché est indiqué dans le prospectus.

L'Indice de référence est représentatif de la performance des obligations vertes émises par des entités de qualité « investment grade » et libellées en euros et en dollars américains. Des obligations vertes sont émises afin de financer des projets qui ont des résultats environnementaux positifs. Pour être éligibles dans l'Indice de référence, les obligations vertes doivent répondre aux critères définis par la Climate Bonds Initiative, à travers un processus en quatre étapes qui comprend : l'identification des obligations à thème environnemental, l'examen des structures d'obligations éligibles, l'évaluation de l'utilisation des produits et la sélection des projets ou actifs verts éligibles pour l'adhésion à la taxonomie des obligations climatiques. Vous trouverez plus d'informations sur le site web : <http://www.climatebonds.net/> et <https://www.climatebonds.net/standard/taxonomy>. L'Indice suit une approche extrafinancière qui contribue de manière significative à la transition énergétique et écologique en investissant au moins 90 % de la valeur nette des actifs du Fonds dans les obligations vertes composant l'Indice. Les limites de la méthodologie de l'Indice sont décrites dans les « Facteurs de risque » du prospectus du Fonds, notamment le risque de marché lié à des controverses. Le score ESG des sociétés est calculé par une agence de notation ESG, à l'aide de données brutes, de modèles et d'estimations recueillies/calculées à l'aide de méthodes spécifiques à chaque fournisseur. En raison du manque de normalisation et du caractère unique de chaque méthodologie, les informations fournies peuvent être incomplètes.

Il s'avère complexe d'évaluer les risques en matière de développement durable qui reposent sur des données ESG difficiles à obtenir, incomplètes, estimées, obsolètes et/ou sensiblement inexacts. Même lorsque ces données sont identifiées, rien ne permet de garantir qu'elles seront correctement évaluées.

Le site web de Solactive (<https://www.solactive.com/>) contient des informations plus détaillées sur les indices de Solactive.

L'Indice de référence est un indice de rendement total. Un indice de rendement total calcule la performance des composants de l'indice en se basant sur l'inclusion de tous les coupons ou distributions dans le rendement de l'indice.

Le Fonds cherche à atteindre son objectif par le biais d'une réplique directe, en investissant principalement dans les titres constituant l'Indice de référence. Afin d'optimiser la réplique de l'Indice de référence, le Fonds peut appliquer une stratégie de réplique par échantillonnage et procéder à des opérations de prêt de titres. L'utilisation potentielle de ces techniques est référencée sur le site Web d'Amundi : www.amundiETF.com.

La composition mise à jour des participations du Fonds est disponible sur www.amundiETF.com.

En outre, la valeur nette indicative des actifs est publiée sur les pages Reuters et Bloomberg du Fonds, et pourrait également être mentionnée sur les sites des bourses où le Fonds est coté.

Investisseur de détail visé : Ce produit est destiné aux investisseurs ayant une connaissance de base et une expérience limitée ou inexistante en matière d'investissement dans des fonds, cherchant à accroître la valeur de leur investissement sur la période de détention recommandée et pouvant supporter des pertes allant jusqu'au montant investi.

Remboursement et opérations de rachat : Les actions du Compartiment sont cotées et négociées sur une ou plusieurs bourses de valeurs. Dans des circonstances normales, vous pouvez négocier des actions pendant les heures de négociation des bourses. Seuls les participants autorisés (par exemple, des institutions financières sélectionnées) peuvent négocier des actions directement avec le Compartiment sur le marché primaire. De plus amples détails sont fournis dans le prospectus MULTI UNITS LUXEMBOURG.

Politique de distribution : Comme il s'agit d'une catégorie d'actions de non-distribution, les revenus de l'investissement sont réinvestis. L'action de capitalisation conserve automatiquement, et réinvestit, tout le revenu attribuable au sein du Compartiment, accumulant ainsi de la valeur dans le cours des actions de capitalisation.

Informations complémentaires : Vous pouvez obtenir de plus amples informations sur le Compartiment, y compris le prospectus et les rapports financiers, gratuitement sur demande auprès de : Amundi Luxembourg S.A., 5, allée Scheffer 2520 Luxembourg, Luxembourg.

La Valeur nette des actifs du Compartiment est disponible sur www.amundi.lu

Dépositaire : Société Générale Luxembourg.

Quels sont les risques et qu'est-ce que cela pourrait me rapporter ?

INDICATEUR DE RISQUE



L'indicateur de risque part de l'hypothèse que vous gardez le produit pendant 3 ans.

L'indicateur synthétique de risque permet d'apprécier le niveau de risque de ce produit par rapport à d'autres. Il indique la probabilité que ce produit enregistre des pertes en cas de mouvements sur les marchés ou d'une impossibilité de notre part de vous payer.

Nous avons classé ce produit dans la catégorie de risque 3 sur 7, qui est une catégorie de risque entre basse et moyenne. Autrement dit, les pertes potentielles liées aux futurs résultats du produit se situent à un niveau entre faible et moyen et, si la situation venait à se détériorer sur les marchés, il est peu probable que notre capacité à vous payer en soit affectée.

Risques supplémentaires : Le risque de liquidité du marché peut accentuer la variation des performances du produit.

Ce produit ne prévoyant pas de protection contre les aléas de marché, vous pourriez perdre tout ou partie de votre investissement.

Outre les risques inclus dans l'indicateur de risque, d'autres risques peuvent influencer sur la performance du Compartiment. Veuillez vous reporter au prospectus de MULTI UNITS LUXEMBOURG.

SCÉNARIOS DE PERFORMANCE

Les scénarios défavorable, intermédiaire et favorable présentés représentent des exemples utilisant les meilleure et pire performances, ainsi que la performance moyenne du Compartiment au cours des 10 dernières années. Les marchés pourraient évoluer très différemment à l'avenir. Le scénario de tensions montre ce que vous pourriez obtenir dans des situations de marché extrêmes.

Ce que vous obtiendrez de ce produit dépend des performances futures du marché. L'évolution future du marché est aléatoire et ne peut être prédite avec précision.

Période de détention recommandée : 3 ans			
Investissement 10 000 EUR			
Scénarios		Si vous sortez après	
		1 an	3 ans
Minimum	Il n'existe aucun rendement minimal garanti. Vous pourriez perdre tout ou une partie de votre investissement.		
Scénario de tensions	Ce que vous pourriez obtenir après déduction des coûts	7 670 €	7 700 €
	Rendement annuel moyen	-23,2 %	-8,3 %
Scénario défavorable	Ce que vous pourriez obtenir après déduction des coûts	8 200 €	8 010 €
	Rendement annuel moyen	-18,0 %	-7,1 %
Scénario intermédiaire	Ce que vous pourriez obtenir après déduction des coûts	10 050 €	10 200 €
	Rendement annuel moyen	0,5 %	0,7 %
Scénario favorable	Ce que vous pourriez obtenir après déduction des coûts	11 260 €	11 530 €
	Rendement annuel moyen	12,6 %	4,9 %

Les chiffres indiqués comprennent tous les coûts du produit lui-même, mais pas nécessairement tous les frais dus à votre conseiller ou distributeur. Ces chiffres ne tiennent pas compte de votre situation fiscale personnelle, qui peut également influencer sur les montants que vous recevrez.

Ce type de scénario s'est produit pour un investissement utilisant un mandataire approprié.

Scénario favorable : ce type de scénario s'est produit pour un investissement entre le 31/01/2018 et le 29/01/2021.

Scénario intermédiaire : ce type de scénario s'est produit pour un investissement entre le 29/01/2016 et le 31/01/2019

Scénario défavorable : ce type de scénario s'est produit pour un investissement entre le 28/02/2020 et le 28/02/2023.

Que se passe-t-il si Amundi Luxembourg S.A. n'est pas en mesure d'effectuer les versements ?

Un pool d'actifs distinct est investi et maintenu pour chaque Compartiment de MULTI UNITS LUXEMBOURG. L'actif et le passif du Compartiment sont ségrégués de ceux des autres compartiments et de ceux de la Société de gestion, et il n'existe aucune responsabilité croisée entre eux. Le Compartiment ne serait pas responsable en cas de défaillance ou de manquement de la Société de gestion ou de l'un de ses prestataires de services délégués.

Que va me coûter cet investissement ?

Il se peut que la personne qui vous vend ce produit ou qui vous fournit des conseils à son sujet vous demande de payer des coûts supplémentaires. Si c'est le cas, cette personne vous informera au sujet de ces coûts et vous montrera l'incidence de ces coûts sur votre investissement.

COÛTS AU FIL DU TEMPS

Les tableaux présentent les montants prélevés sur votre investissement afin de couvrir les différents types de coûts. Ces montants dépendent du montant que vous investissez et du temps pendant lequel vous détenez le produit. Les montants indiqués ici sont des illustrations basées sur un exemple de montant d'investissement et différentes périodes d'investissement possibles.

Nous avons supposé :

- qu'au cours de la première année vous récupérez le montant que vous avez investi (rendement annuel de 0 %). Que pour les autres périodes de détention, le produit évolue de la manière indiquée dans le scénario intermédiaire.

- 10 000 EUR investis.

Investissement 10 000 EUR

Scénarios	Si vous sortez après	
	1 an	3 ans*
Coûts totaux	26 €	81 €
Incidence des coûts annuels**	0,3 %	0,3 %

* Période de détention recommandée.

** Elle montre dans quelle mesure les coûts réduisent annuellement votre rendement au cours de la période de détention. Par exemple, elle montre que si vous sortez à la fin de la période de détention recommandée, il est prévu que votre rendement annuel moyen soit de 0,93 % avant déduction des coûts et de 0,66 % après cette déduction.

Nous ne facturons pas de coût d'entrée

Si vous avez investi dans ce produit dans le cadre d'un contrat d'assurance, les coûts indiqués n'incluent pas les coûts supplémentaires que vous pourriez éventuellement supporter.

COMPOSITION DES COÛTS

Coûts ponctuels à l'entrée ou à la sortie		Si vous sortez après 1 an
Coûts d'entrée*	Nous ne facturons pas de coûts d'entrée.	Jusqu'à 0 EUR
Coûts de sortie*	Nous ne facturons pas de coûts de sortie pour ce produit, mais la personne qui vous vend le produit peut le faire.	0,00 EUR
Coûts récurrents prélevés chaque année		
Frais de gestion et autres frais administratifs ou d'exploitation	0,25 % de la valeur de votre investissement par an. Ce pourcentage se base sur les coûts réels au cours de l'année dernière.	25,00 EUR
Coûts de transaction	0,02 % de la valeur de votre investissement par an. Il s'agit d'une estimation des coûts d'achat et de vente des investissements sous-jacents au produit. Le montant réel dépend de la quantité que nous achetons et vendons.	1,53 EUR
Coûts accessoires prélevés sous certaines conditions spécifiques		
Commissions liées aux résultats	Aucune commission liée aux résultats n'existe pour ce produit.	0,00 EUR

* Marché secondaire : dans la mesure où le Compartiment est un ETF, les Investisseurs qui ne sont pas des Participants autorisés ne pourront généralement acheter ou vendre des actions que sur le marché secondaire. Par conséquent, les investisseurs paieront des frais de courtage et/ou des coûts de transaction concernant leurs transactions en bourse. Ces frais de courtage et/ou coûts de transaction ne sont ni facturés ni payables par le Compartiment ou la Société de gestion, mais par l'intermédiaire de l'investisseur même. En outre, les investisseurs peuvent également devoir supporter des écarts acheteur-vendeur (« bid-ask spreads »), c'est-à-dire la différence entre les cours auxquels les actions peuvent être achetées et vendues.

Marché primaire : les Participants autorisés qui négocient directement avec le Fonds paieront les coûts de transaction liés au marché primaire.

Combien de temps dois-je le conserver, et puis-je retirer de l'argent de façon anticipée ?

Période de détention recommandée : 3 ans, est basée sur notre évaluation des caractéristiques de risque et de rémunération et des coûts du Compartiment.

Ce produit est conçu pour un investissement à moyen terme ; vous devez être prêt à conserver votre investissement pendant au moins 3 ans. Vous pouvez obtenir le remboursement de votre investissement à tout moment ou le détenir plus longtemps.

Calendrier des ordres : Vous trouverez plus de détails sur la fréquence des transactions dans la section « En quoi consiste ce produit ? ». Veuillez consulter la section « Que va me coûter cet investissement ? » pour plus de détails sur les frais de sortie.

Comment puis-je formuler une réclamation ?

Si vous avez des réclamations, vous pouvez :

- Appeler notre hotline dédiée aux réclamations au +352 2686 8001
- Envoyer un courrier à Amundi Luxembourg S.A., Service clients, 5 allée Scheffer, 2520 Luxembourg, Luxembourg
- Envoyer un e-mail à info@amundi.com

Dans le cas d'une réclamation, vous devez indiquer clairement vos coordonnées (nom, adresse, numéro de téléphone ou adresse e-mail) et fournir une brève explication de votre réclamation. Vous trouverez davantage d'informations sur notre site Internet www.amundi.lu.

Si vous avez une réclamation au sujet de la personne qui vous a conseillé ce produit ou qui vous l'a vendu, vous devez vous rapprocher d'elle pour obtenir toutes les informations concernant la démarche à suivre pour faire une réclamation.

Autres informations pertinentes

Vous trouverez le prospectus, les statuts, les documents d'informations clés pour l'investisseur, les avis aux investisseurs, les rapports financiers et d'autres documents d'informations relatifs au Compartiment, y compris les diverses politiques publiées du Compartiment, sur notre site Internet www.amundi.lu. Vous pouvez également demander une copie de ces documents au siège social de la Société de gestion.

Performance passée : Vous pouvez télécharger les performances passées du Compartiment au cours des 10 dernières années sur www.amundi.lu.

Scénarios de performance : Vous pouvez consulter les scénarios de performance précédents mis à jour chaque mois sur www.amundi.lu.

Produit

AMUNDI FUNDS VOLATILITY EURO - A EUR

Un Compartiment d'Amundi Funds

LU0272941971 - Devise : EUR

Ce Compartiment est agréé au Luxembourg.

Société de gestion : Amundi Luxembourg S.A. (ci-après : « nous »), membre du groupe Amundi, est agréé au Luxembourg et réglementé par la Commission de surveillance du secteur financier (CSSF).

Le CSSF est chargé du contrôle d'Amundi Luxembourg S.A. en ce qui concerne ce Document d'informations clés.

Pour de plus amples informations, veuillez consulter www.amundi.lu ou appeler le +352 2686 8001.

Ce document a été publié le 05/11/2025.

En quoi consiste ce produit ?

Type : Actions d'un Compartiment d'Amundi Funds, un organisme de placement collectif en valeurs mobilières (OPCVM), constitué en tant que SICAV.

Durée : La durée du Compartiment est illimitée. La Société de gestion peut dissoudre le fonds par liquidation ou par fusion avec un autre fonds conformément aux exigences légales.

Objectifs : Atteindre un rendement positif dans n'importe quel type de conditions de marché (stratégie de rendement absolu).

Le Compartiment investit dans des options négociées en bourse sur l'indice Euro Stoxx 50 dont l'échéance moyenne est d'un an. Tous les actifs qui ne sont pas investis après que le Compartiment a atteint son objectif d'exposition à la volatilité sont investis dans des instruments du marché monétaire. Le Compartiment peut investir jusqu'à 100 % de son actif net dans ces investissements liquides.

Le Compartiment a largement recours à des instruments dérivés à des fins de réduction de différents risques, de gestion efficace de portefeuille et d'exposition (à court terme ou à long terme) à divers actifs, marchés ou autres opportunités d'investissement (y compris des instruments dérivés axés sur les actions, les taux d'intérêt, le change et les dividendes).

Indice de référence : Le Compartiment est activement géré et cherche à surperformer l'Indice Euro Short Term Rate (ESTER) + 3 % par an, sur la période de détention recommandée, tout en offrant une exposition au risque contrôlée. Le Compartiment peut utiliser un indice de référence a posteriori en tant qu'indicateur pour évaluer la performance du Compartiment et, en ce qui concerne l'indice de référence de la commission de performance utilisé par les catégories d'actions concernées, pour calculer les commissions de performance. Il n'existe aucune contrainte relative à un tel Indice de référence qui limite la construction du portefeuille.

Processus de gestion : Le Compartiment intègre des Facteurs de durabilité dans son processus d'investissement, comme décrit plus en détail à la section « Investissement durable » du Prospectus. L'équipe d'investissement analyse les modèles de volatilité du marché pour déterminer l'orientation et l'étendue de son exposition à la volatilité : exposition positive lorsque la volatilité est faible et qu'elle est anticipée à la hausse, exposition négative lorsque la volatilité est élevée et qu'elle est anticipée à la baisse. Elle cherche également à tirer parti des fluctuations à court terme de la volatilité (« volatilité de la volatilité »).

Investisseur de détail visé : Ce produit est destiné aux investisseurs ayant une connaissance de base et une expérience limitée ou inexistante en matière d'investissement dans des fonds, cherchant à accroître la valeur de leur investissement sur la période de détention recommandée et pouvant supporter des pertes allant jusqu'au montant investi.

Remboursement et opérations de rachat : Les actions peuvent être vendues (remboursées) comme indiqué dans le prospectus au prix de transaction correspondant (valeur nette des actifs). De plus amples détails sont exposés dans le prospectus d'Amundi Funds.

Politique de distribution : Comme il s'agit d'une catégorie d'actions de non-distribution, les revenus de l'investissement sont réinvestis.

Informations complémentaires : Vous pouvez obtenir de plus amples informations sur le Compartiment, y compris le prospectus et les rapports financiers, gratuitement sur demande auprès de : Amundi Luxembourg S.A., 5, allée Scheffer 2520 Luxembourg, Luxembourg.

La Valeur nette des actifs du Compartiment est disponible sur www.amundi.lu

Dépositaire : CACEIS Bank, succursale de Luxembourg.

Quels sont les risques et qu'est-ce que cela pourrait me rapporter ?

INDICATEUR DE RISQUE



L'indicateur de risque part de l'hypothèse que vous gardez le produit pendant 3 ans.

L'indicateur synthétique de risque permet d'apprécier le niveau de risque de ce produit par rapport à d'autres. Il indique la probabilité que ce produit enregistre des pertes en cas de mouvements sur les marchés ou d'une impossibilité de notre part de vous payer.

Nous avons classé ce produit dans la catégorie de risque 5 sur 7, qui est une catégorie de risque entre moyenne et élevée. Autrement dit, les pertes potentielles liées aux futurs résultats du produit se situent à un niveau entre moyen et élevé et, si la situation venait à se détériorer sur les marchés, il est probable que notre capacité à vous payer en soit affectée.

Risques supplémentaires : Le risque de liquidité du marché peut accentuer la variation des performances du produit.

Ce produit ne prévoyant pas de protection contre les aléas de marché, vous pourriez perdre tout ou partie de votre investissement.

Outre les risques inclus dans l'indicateur de risque, d'autres risques peuvent influencer sur la performance du Compartiment. Veuillez vous reporter au prospectus d'Amundi Funds.

SCÉNARIOS DE PERFORMANCE

Les scénarios défavorable, intermédiaire et favorable présentés représentent des exemples utilisant les meilleure et pire performances, ainsi que la performance moyenne du Compartiment au cours des 10 dernières années. Les marchés pourraient évoluer très différemment à l'avenir. Le scénario de tensions montre ce que vous pourriez obtenir dans des situations de marché extrêmes.

Ce que vous obtiendrez de ce produit dépend des performances futures du marché. L'évolution future du marché est aléatoire et ne peut être prédite avec précision.

Période de détention recommandée : 3 ans			
Investissement 10 000 EUR			
Scénarios		Si vous sortez après	
		1 an	3 ans
Minimum	Il n'existe aucun rendement minimal garanti. Vous pourriez perdre tout ou une partie de votre investissement.		
Scénario de tensions	Ce que vous pourriez obtenir après déduction des coûts	6 130 €	6 490 €
	Rendement annuel moyen	-38,7 %	-13,4 %
Scénario défavorable	Ce que vous pourriez obtenir après déduction des coûts	7 940 €	6 770 €
	Rendement annuel moyen	-20,6 %	-12,2 %
Scénario intermédiaire	Ce que vous pourriez obtenir après déduction des coûts	9 210 €	9 220 €
	Rendement annuel moyen	-7,9 %	-2,7 %
Scénario favorable	Ce que vous pourriez obtenir après déduction des coûts	12 140 €	11 970 €
	Rendement annuel moyen	21,4 %	6,2 %

Les chiffres indiqués comprennent tous les coûts du produit lui-même, mais pas nécessairement tous les frais dus à votre conseiller ou distributeur. Ces chiffres ne tiennent pas compte de votre situation fiscale personnelle, qui peut également influencer sur les montants que vous recevrez.

Ce type de scénario s'est produit pour un investissement utilisant un mandataire approprié.

Scénario favorable : ce type de scénario s'est produit pour un investissement entre le 29/11/2019 et le 30/11/2022.

Scénario intermédiaire : ce type de scénario s'est produit pour un investissement entre le 31/08/2021 et le 30/08/2024

Scénario défavorable : ce type de scénario s'est produit pour un investissement entre le 30/06/2016 et le 28/06/2019.

Que se passe-t-il si Amundi Luxembourg S.A. n'est pas en mesure d'effectuer les versements ?

Un pool d'actifs distinct est investi et maintenu pour chaque Compartiment d'Amundi Funds. L'actif et le passif du Compartiment sont ségrégués de ceux des autres compartiments et de ceux de la Société de gestion, et il n'existe aucune responsabilité croisée entre eux. Le Compartiment ne serait pas responsable en cas de défaillance ou de manquement de la Société de gestion ou de l'un de ses prestataires de services délégués.

Que va me coûter cet investissement ?

Il se peut que la personne qui vous vend ce produit ou qui vous fournit des conseils à son sujet vous demande de payer des coûts supplémentaires. Si c'est le cas, cette personne vous informera au sujet de ces coûts et vous montrera l'incidence de ces coûts sur votre investissement.

COÛTS AU FIL DU TEMPS

Les tableaux présentent les montants prélevés sur votre investissement afin de couvrir les différents types de coûts. Ces montants dépendent du montant que vous investissez et du temps pendant lequel vous détenez le produit ainsi que de ses performances. Les montants indiqués ici sont des illustrations basées sur un exemple de montant d'investissement et différentes périodes d'investissement possibles.

Nous avons supposé :

- qu'au cours de la première année vous récupérez le montant que vous avez investi (rendement annuel de 0 %). Que pour les autres périodes de détention, le produit évolue de la manière indiquée dans le scénario intermédiaire.

- 10 000 EUR sont investis.

Investissement 10 000 EUR		
Scénarios	Si vous sortez après	
	1 an	3 ans*
Coûts totaux	716 €	1 242 €
Incidence des coûts annuels**	7,3 %	4,3 %

* Période de détention recommandée.

** Elle montre dans quelle mesure les coûts réduisent annuellement votre rendement au cours de la période de détention. Par exemple, elle montre que si vous sortez à la fin de la période de détention recommandée, il est prévu que votre rendement annuel moyen soit de 1,59 % avant déduction des coûts et de -2,67 % après cette déduction.

Ces chiffres comprennent les coûts de distribution maximaux que la personne vous vendant le produit peut vous facturer (4,50 % du montant investi / 450 EUR). Cette personne vous informera des coûts de distribution réels.

Si vous avez investi dans ce produit dans le cadre d'un contrat d'assurance, les coûts indiqués n'incluent pas les coûts supplémentaires que vous pourriez éventuellement supporter.

COMPOSITION DES COÛTS

Coûts ponctuels à l'entrée ou à la sortie		Si vous sortez après 1 an
Coûts d'entrée	Cela comprend les coûts de distribution de 4,50 % du montant investi. C'est le maximum qui vous sera facturé. La personne qui vous vend le produit vous informera du coût réel.	Jusqu'à 450 EUR
Coûts de sortie	Nous ne facturons pas de coûts de sortie pour ce produit, mais la personne qui vous vend le produit peut le faire.	0,00 EUR
Coûts récurrents prélevés chaque année		
Frais de gestion et autres administratifs d'exploitation	1,54 % de la valeur de votre investissement par an. Ce pourcentage se base sur les coûts réels au cours de l'année ou dernière.	147,07 EUR
Coûts de transaction	0,92 % de la valeur de votre investissement par an. Il s'agit d'une estimation des coûts d'achat et de vente des investissements sous-jacents au produit. Le montant réel dépend de la quantité que nous achetons et vendons.	87,58 EUR
Coûts accessoires prélevés sous certaines conditions spécifiques		
Commissions liées aux résultats	20,00 % annuel de performance au-delà de celle de l'actif de référence, l'Indice ESTR CAPITALISE (OIS) + 3 %. Le calcul s'applique à chaque date de calcul de la Valeur nette des actifs conformément aux conditions décrites dans le prospectus. Les sous-performances passées au cours des 5 dernières années doivent être compensées avant qu'une nouvelle provision au titre de la commission de performance puisse être enregistrée. Le montant réel varie en fonction de la performance de votre investissement. L'estimation des coûts cumulés ci-dessus inclut la moyenne des 5 dernières années. La commission de performance est payée même si la performance de l'action sur la période d'observation de la performance est négative, tout en restant supérieure à la performance de l'Actif de référence.	31,52 EUR

Combien de temps dois-je le conserver, et puis-je retirer de l'argent de façon anticipée ?

Période de détention recommandée : 3 ans, est basée sur notre évaluation des caractéristiques de risque et de rémunération et des coûts du Compartiment.

Ce produit est conçu pour un investissement à moyen terme ; vous devez être prêt à conserver votre investissement pendant au moins 3 ans. Vous pouvez obtenir le remboursement de votre investissement à tout moment ou le détenir plus longtemps.

Calendrier des ordres : Les ordres de rachat d'actions doivent être reçus avant 14 h 00, heure de Luxembourg, le Jour d'évaluation. Veuillez consulter le Prospectus d'Amundi Funds pour de plus amples informations concernant les rachats.

Vous pouvez échanger des actions du Compartiment contre des actions d'autres compartiments d'Amundi Funds conformément au prospectus d'Amundi Funds.

Comment puis-je formuler une réclamation ?

Si vous avez des réclamations, vous pouvez :

- Appeler notre hotline dédiée aux réclamations au +352 2686 8001
- Envoyer un courrier à Amundi Luxembourg S.A., Service clients, 5 allée Scheffer, 2520 Luxembourg, Luxembourg
- Envoyer un e-mail à info@amundi.com

Dans le cas d'une réclamation, vous devez indiquer clairement vos coordonnées (nom, adresse, numéro de téléphone ou adresse e-mail) et fournir une brève explication de votre réclamation. Vous trouverez davantage d'informations sur notre site Internet www.amundi.lu.

Si vous avez une réclamation au sujet de la personne qui vous a conseillé ce produit ou qui vous l'a vendu, vous devez vous rapprocher d'elle pour obtenir toutes les informations concernant la démarche à suivre pour faire une réclamation.

Autres informations pertinentes

Vous trouverez le prospectus, les statuts, les documents d'informations clés pour l'investisseur, les avis aux investisseurs, les rapports financiers et d'autres documents d'informations relatifs au Compartiment, y compris les diverses politiques publiées du Compartiment, sur notre site Internet www.amundi.lu. Vous pouvez également demander une copie de ces documents au siège social de la Société de gestion.

Performance passée : Vous pouvez télécharger les performances passées du Compartiment au cours des 10 dernières années sur www.amundi.lu.

Scénarios de performance : Vous pouvez consulter les scénarios de performance précédents mis à jour chaque mois sur www.amundi.lu.

Produit

AMUNDI FUNDS US PIONEER FUND - A EUR

Un Compartiment d'Amundi Funds

LU1883872332 - Devise : EUR

Ce Compartiment est agréé au Luxembourg.

Société de gestion : Amundi Luxembourg S.A. (ci-après : « nous »), membre du groupe Amundi, est agréé au Luxembourg et réglementé par la Commission de surveillance du secteur financier (CSSF).

Le CSSF est chargé du contrôle d'Amundi Luxembourg S.A. en ce qui concerne ce Document d'informations clés.

Pour de plus amples informations, veuillez consulter www.amundi.lu ou appeler le +352 2686 8001.

Ce document a été publié le 05/09/2025.

En quoi consiste ce produit ?

Type : Actions d'un Compartiment d'Amundi Funds, un organisme de placement collectif en valeurs mobilières (OPCVM), constitué en tant que SICAV.

Durée : La durée du Compartiment est illimitée. La Société de gestion peut dissoudre le fonds par liquidation ou par fusion avec un autre fonds conformément aux exigences légales.

Objectifs : Cherche à accroître la valeur de votre investissement (principalement à travers la croissance du capital) et à surperformer l'indice de référence, sur la période de détention recommandée, tout en obtenant un score ESG supérieur à celui de l'indice de référence.

Indice de référence : indice S&P 500. Utilisé pour déterminer la surperformance financière et ESG et pour surveiller les risques.

Titres du Portefeuille : le compartiment est activement géré. Il investit principalement dans des actions de sociétés des États-Unis d'Amérique. Le compartiment peut ou non couvrir le risque de change au niveau du portefeuille, à la discrétion du gestionnaire d'investissement. Le compartiment a recours à des instruments dérivés pour réduire divers risques (couverture), gérer le portefeuille plus efficacement, et obtenir une exposition (longue ou courte) à divers actifs, marchés ou autres opportunités d'investissement.

Processus de gestion : dans le cadre de la gestion active du compartiment, le gestionnaire d'investissement utilise l'analyse fondamentale pour identifier les sociétés qui semblent sous-évaluées par rapport à leur potentiel (approche ascendante). Le compartiment est principalement exposé aux émetteurs de l'indice de référence, mais il est géré de manière discrétionnaire et investira dans des émetteurs non inclus dans l'indice de référence. Le Compartiment surveille l'exposition au risque par rapport à l'indice de référence, étant cependant entendu que l'ampleur de l'écart par rapport à l'indice de référence devrait être importante.

Le compartiment promeut des caractéristiques ESG, conformément à l'article 8 du Règlement sur la publication d'informations en matière de durabilité dans le secteur des services financiers.

Investisseur de détail visé : Ce produit est destiné aux investisseurs ayant une connaissance de base et une expérience limitée ou inexistante en matière d'investissement dans des fonds, cherchant à accroître la valeur de leur investissement sur la période de détention recommandée et pouvant supporter des pertes allant jusqu'au montant investi.

Remboursement et opérations de rachat : Les actions peuvent être vendues (remboursées) comme indiqué dans le prospectus au prix de transaction correspondant (valeur nette des actifs). De plus amples détails sont exposés dans le prospectus d'Amundi Funds.

Politique de distribution : Comme il s'agit d'une catégorie d'actions de non-distribution, les revenus de l'investissement sont réinvestis.

Informations complémentaires : Vous pouvez obtenir de plus amples informations sur le Compartiment, y compris le prospectus et les rapports financiers, gratuitement sur demande auprès de : Amundi Luxembourg S.A., 5, allée Scheffer 2520 Luxembourg, Luxembourg.

La Valeur nette des actifs du Compartiment est disponible sur www.amundi.lu

Dépositaire : CACEIS Bank, succursale de Luxembourg.

Quels sont les risques et qu'est-ce que cela pourrait me rapporter ?

INDICATEUR DE RISQUE



Risque plus faible

Risque plus élevé



L'indicateur de risque part de l'hypothèse que vous gardez le produit pendant 5 ans.

L'indicateur synthétique de risque permet d'apprécier le niveau de risque de ce produit par rapport à d'autres. Il indique la probabilité que ce produit enregistre des pertes en cas de mouvements sur les marchés ou d'une impossibilité de notre part de vous payer.

Nous avons classé ce produit dans la catégorie de risque 4 sur 7, qui est une catégorie de risque moyenne. Autrement dit, les pertes potentielles liées aux futurs résultats du produit se situent à un niveau moyen et, si la situation venait à se détériorer sur les marchés, il est possible que notre capacité à vous payer en soit affectée.

Risques supplémentaires : Le risque de liquidité du marché peut accentuer la variation des performances du produit.

Ce produit ne prévoyant pas de protection contre les aléas de marché, vous pourriez perdre tout ou partie de votre investissement.

Outre les risques inclus dans l'indicateur de risque, d'autres risques peuvent influencer sur la performance du Compartiment. Veuillez vous reporter au prospectus d'Amundi Funds.

SCÉNARIOS DE PERFORMANCE

Les scénarios défavorable, intermédiaire et favorable présentés représentent des exemples utilisant les meilleure et pire performances, ainsi que la performance moyenne du Compartiment au cours des 10 dernières années. Les marchés pourraient évoluer très différemment à l'avenir. Le scénario de tensions montre ce que vous pourriez obtenir dans des situations de marché extrêmes.

Ce que vous obtiendrez de ce produit dépend des performances futures du marché. L'évolution future du marché est aléatoire et ne peut être prédite avec précision.

Période de détention recommandée : 5 ans			
Investissement 10 000 EUR			
Scénarios		Si vous sortez après	
		1 an	5 ans
Minimum	Il n'existe aucun rendement minimal garanti. Vous pourriez perdre tout ou une partie de votre investissement.		
Scénario de tensions	Ce que vous pourriez obtenir après déduction des coûts	2 590 €	2 340 €
	Rendement annuel moyen	-74,1 %	-25,2 %
Scénario défavorable	Ce que vous pourriez obtenir après déduction des coûts	8 090 €	9 940 €
	Rendement annuel moyen	-19,1 %	-0,1 %
Scénario intermédiaire	Ce que vous pourriez obtenir après déduction des coûts	10 580 €	18 240 €
	Rendement annuel moyen	5,8 %	12,8 %
Scénario favorable	Ce que vous pourriez obtenir après déduction des coûts	13 940 €	20 320 €
	Rendement annuel moyen	39,4 %	15,2 %

Les chiffres indiqués comprennent tous les coûts du produit lui-même, mais pas nécessairement tous les frais dus à votre conseiller ou distributeur. Ces chiffres ne tiennent pas compte de votre situation fiscale personnelle, qui peut également influencer sur les montants que vous recevrez.

Ce type de scénario s'est produit pour un investissement utilisant un mandataire approprié.

Scénario favorable : ce type de scénario s'est produit pour un investissement entre le 31/10/2016 et le 29/10/2021.

Scénario intermédiaire : ce type de scénario s'est produit pour un investissement entre le 31/08/2017 et le 31/08/2022

Scénario défavorable : ce type de scénario s'est produit pour un investissement entre le 31/07/2024 et le 29/08/2025.

Que se passe-t-il si Amundi Luxembourg S.A. n'est pas en mesure d'effectuer les versements ?

Un pool d'actifs distinct est investi et maintenu pour chaque Compartiment d'Amundi Funds. L'actif et le passif du Compartiment sont ségrégués de ceux des autres compartiments et de ceux de la Société de gestion, et il n'existe aucune responsabilité croisée entre eux. Le Compartiment ne serait pas responsable en cas de défaillance ou de manquement de la Société de gestion ou de l'un de ses prestataires de services délégués.

Que va me coûter cet investissement ?

Il se peut que la personne qui vous vend ce produit ou qui vous fournit des conseils à son sujet vous demande de payer des coûts supplémentaires. Si c'est le cas, cette personne vous informera au sujet de ces coûts et vous montrera l'incidence de ces coûts sur votre investissement.

COÛTS AU FIL DU TEMPS

Les tableaux présentent les montants prélevés sur votre investissement afin de couvrir les différents types de coûts. Ces montants dépendent du montant que vous investissez et du temps pendant lequel vous détenez le produit ainsi que de ses performances. Les montants indiqués ici sont des illustrations basées sur un exemple de montant d'investissement et différentes périodes d'investissement possibles.

Nous avons supposé :

- qu'au cours de la première année vous récupérez le montant que vous avez investi (rendement annuel de 0 %). Que pour les autres périodes de détention, le produit évolue de la manière indiquée dans le scénario intermédiaire.

- 10 000 EUR sont investis.

Investissement 10 000 EUR

Scénarios	Si vous sortez après	
	1 an	5 ans*
Coûts totaux	654 €	2 490 €
Incidence des coûts annuels**	6,6 %	3,5 %

* Période de détention recommandée.

** Elle montre dans quelle mesure les coûts réduisent annuellement votre rendement au cours de la période de détention. Par exemple, elle montre que si vous sortez à la fin de la période de détention recommandée, il est prévu que votre rendement annuel moyen soit de 16,26 % avant déduction des coûts et de 12,77 % après cette déduction.

Ces chiffres comprennent les coûts de distribution maximaux que la personne vous vendant le produit peut vous facturer (4,50 % du montant investi / 450 EUR). Cette personne vous informera des coûts de distribution réels.

Si vous avez investi dans ce produit dans le cadre d'un contrat d'assurance, les coûts indiqués n'incluent pas les coûts supplémentaires que vous pourriez éventuellement supporter.

COMPOSITION DES COÛTS

Coûts ponctuels à l'entrée ou à la sortie		Si vous sortez après 1 an
Coûts d'entrée	Cela comprend les coûts de distribution de 4,50 % du montant investi. C'est le maximum qui vous sera facturé. La personne qui vous vend le produit vous informera du coût réel.	Jusqu'à 450 EUR
Coûts de sortie	Nous ne facturons pas de coûts de sortie pour ce produit, mais la personne qui vous vend le produit peut le faire.	0,00 EUR
Coûts récurrents prélevés chaque année		
Frais de gestion et autres frais administratifs ou d'exploitation	1,78 % de la valeur de votre investissement par an. Ce pourcentage se base sur les coûts réels au cours de l'année dernière.	169,99 EUR
Coûts de transaction	0,27 % de la valeur de votre investissement par an. Il s'agit d'une estimation des coûts d'achat et de vente des investissements sous-jacents au produit. Le montant réel dépend de la quantité que nous achetons et vendons.	26,11 EUR
Coûts accessoires prélevés sous certaines conditions spécifiques		
Commissions liées aux résultats	20,00 % annuel de performance au-delà de celle de l'actif de référence, l'Indice S&P 500. Le calcul s'applique à chaque date de calcul de la Valeur nette des actifs conformément aux conditions décrites dans le prospectus. Les sous-performances passées au cours des 5 dernières années doivent être compensées avant qu'une nouvelle provision au titre de la commission de performance puisse être enregistrée. Le montant réel varie en fonction de la performance de votre investissement. L'estimation des coûts cumulés ci-dessus inclut la moyenne des 5 dernières années. La commission de performance est payée même si la performance de l'action sur la période d'observation de la performance est négative, tout en restant supérieure à la performance de l'Actif de référence.	8,60 EUR

Combien de temps dois-je le conserver, et puis-je retirer de l'argent de façon anticipée ?

Période de détention recommandée : 5 ans, est basée sur notre évaluation des caractéristiques de risque et de rémunération et des coûts du Compartiment.

Ce produit est conçu pour un investissement à moyen terme ; vous devez être prêt à conserver votre investissement pendant au moins 5 ans. Vous pouvez obtenir le remboursement de votre investissement à tout moment ou le détenir plus longtemps.

Calendrier des ordres : Les ordres de rachat d'actions doivent être reçus avant 14 h 00, heure de Luxembourg, le Jour d'évaluation. Veuillez consulter le Prospectus d'Amundi Funds pour de plus amples informations concernant les rachats.

Vous pouvez échanger des actions du Compartiment contre des actions d'autres compartiments d'Amundi Funds conformément au prospectus d'Amundi Funds.

Comment puis-je formuler une réclamation ?

Si vous avez des réclamations, vous pouvez :

- Appeler notre hotline dédiée aux réclamations au +352 2686 8001
- Envoyer un courrier à Amundi Luxembourg S.A., Service clients, 5 allée Scheffer, 2520 Luxembourg, Luxembourg
- Envoyer un e-mail à info@amundi.com

Dans le cas d'une réclamation, vous devez indiquer clairement vos coordonnées (nom, adresse, numéro de téléphone ou adresse e-mail) et fournir une brève explication de votre réclamation. Vous trouverez davantage d'informations sur notre site Internet www.amundi.lu.

Si vous avez une réclamation au sujet de la personne qui vous a conseillé ce produit ou qui vous l'a vendu, vous devez vous rapprocher d'elle pour obtenir toutes les informations concernant la démarche à suivre pour faire une réclamation.

Autres informations pertinentes

Vous trouverez le prospectus, les statuts, les documents d'informations clés pour l'investisseur, les avis aux investisseurs, les rapports financiers et d'autres documents d'informations relatifs au Compartiment, y compris les diverses politiques publiées du Compartiment, sur notre site Internet www.amundi.lu. Vous pouvez également demander une copie de ces documents au siège social de la Société de gestion.

Performance passée : Vous pouvez télécharger les performances passées du Compartiment au cours des 10 dernières années sur www.amundi.lu.

Scénarios de performance : Vous pouvez consulter les scénarios de performance précédents mis à jour chaque mois sur www.amundi.lu.

Produit**AMUNDI FUNDS US EQUITY FUNDAMENTAL GROWTH - A EUR**

Un Compartiment d'Amundi Funds

LU1883854199 - Devise : EUR

Ce Compartiment est agréé au Luxembourg.

Société de gestion : Amundi Luxembourg S.A. (ci-après : « nous »), membre du groupe Amundi, est agréé au Luxembourg et réglementé par la Commission de surveillance du secteur financier (CSSF).

Le CSSF est chargé du contrôle d'Amundi Luxembourg S.A. en ce qui concerne ce Document d'informations clés.

Pour de plus amples informations, veuillez consulter www.amundi.lu ou appeler le +352 2686 8001.

Ce document a été publié le 05/09/2025.

En quoi consiste ce produit ?

Type : Actions d'un Compartiment d'Amundi Funds, un organisme de placement collectif en valeurs mobilières (OPCVM), constitué en tant que SICAV.

Durée : La durée du Compartiment est illimitée. La Société de gestion peut dissoudre le fonds par liquidation ou par fusion avec un autre fonds conformément aux exigences légales.

Objectifs : Cherche à augmenter la valeur de votre investissement (principalement par le biais de la croissance du capital) et à dépasser l'indice de référence sur la période de détention recommandée, tout en obtenant un score ESG supérieur à celui de l'indice de référence.

Indice de référence : Indice Russell 1000 Growth. Utilisé pour déterminer la surperformance financière et ESG et pour surveiller les risques.

Titres du Portefeuille : le compartiment est activement géré. Il investit principalement dans des actions de sociétés des États-Unis d'Amérique. Le compartiment peut ou non couvrir le risque de change au niveau du portefeuille, à la discrétion du gestionnaire d'investissement. Le compartiment a recours à des instruments dérivés pour réduire divers risques (couverture), gérer le portefeuille plus efficacement, et obtenir une exposition (longue ou courte) à divers actifs, marchés ou autres opportunités d'investissement.

Processus de gestion : Dans le cadre de la gestion active du compartiment, le gestionnaire d'investissement utilise l'analyse fondamentale pour identifier les sociétés qui semblent avoir un potentiel de croissance des bénéfices supérieur à la moyenne (approche ascendante). Le compartiment est principalement exposé aux émetteurs de l'indice de référence, mais il est géré de manière discrétionnaire et investira dans des émetteurs non inclus dans l'indice de référence. Le compartiment surveille l'exposition au risque par rapport à l'indice de référence, mais l'ampleur de l'écart par rapport à l'indice de référence devrait être importante.

Le compartiment promeut les caractéristiques ESG conformément à l'article 8 du Règlement sur la publication d'informations en matière de durabilité dans le secteur des services financiers.

Investisseur de détail visé : Ce produit est destiné aux investisseurs ayant une connaissance de base et une expérience limitée ou inexistante en matière d'investissement dans des fonds, cherchant à accroître la valeur de leur investissement sur la période de détention recommandée et pouvant supporter des pertes allant jusqu'au montant investi.

Remboursement et opérations de rachat : Les actions peuvent être vendues (remboursées) comme indiqué dans le prospectus au prix de transaction correspondant (valeur nette des actifs). De plus amples détails sont exposés dans le prospectus d'Amundi Funds.

Politique de distribution : Comme il s'agit d'une catégorie d'actions de non-distribution, les revenus de l'investissement sont réinvestis.

Informations complémentaires : Vous pouvez obtenir de plus amples informations sur le Compartiment, y compris le prospectus et les rapports financiers, gratuitement sur demande auprès de : Amundi Luxembourg S.A., 5, allée Scheffer 2520 Luxembourg, Luxembourg.

La Valeur nette des actifs du Compartiment est disponible sur www.amundi.lu

Dépositaire : CACEIS Bank, succursale de Luxembourg.

Quels sont les risques et qu'est-ce que cela pourrait me rapporter ?

INDICATEUR DE RISQUE



L'indicateur de risque part de l'hypothèse que vous gardez le produit pendant 5 ans.

Risque plus faible

Risque plus élevé

L'indicateur synthétique de risque permet d'apprécier le niveau de risque de ce produit par rapport à d'autres. Il indique la probabilité que ce produit enregistre des pertes en cas de mouvements sur les marchés ou d'une impossibilité de notre part de vous payer.

Nous avons classé ce produit dans la catégorie de risque 4 sur 7, qui est une catégorie de risque moyenne. Autrement dit, les pertes potentielles liées aux futurs résultats du produit se situent à un niveau moyen et, si la situation venait à se détériorer sur les marchés, il est possible que notre capacité à vous payer en soit affectée.

Risques supplémentaires : Le risque de liquidité du marché peut accentuer la variation des performances du produit.

Ce produit ne prévoyant pas de protection contre les aléas de marché, vous pourriez perdre tout ou partie de votre investissement.

Outre les risques inclus dans l'indicateur de risque, d'autres risques peuvent influencer sur la performance du Compartiment. Veuillez vous reporter au prospectus d'Amundi Funds.

SCÉNARIOS DE PERFORMANCE

Les scénarios défavorable, intermédiaire et favorable présentés représentent des exemples utilisant les meilleure et pire performances, ainsi que la performance moyenne du Compartiment au cours des 10 dernières années. Les marchés pourraient évoluer très différemment à l'avenir. Le scénario de tensions montre ce que vous pourriez obtenir dans des situations de marché extrêmes.

Ce que vous obtiendrez de ce produit dépend des performances futures du marché. L'évolution future du marché est aléatoire et ne peut être prédite avec précision.

Période de détention recommandée : 5 ans			
Investissement 10 000 EUR			
Scénarios		Si vous sortez après	
		1 an	5 ans
Minimum	Il n'existe aucun rendement minimal garanti. Vous pourriez perdre tout ou une partie de votre investissement.		
Scénario de tensions	Ce que vous pourriez obtenir après déduction des coûts	2 840 €	2 280 €
	Rendement annuel moyen	-71,6 %	-25,6 %
Scénario défavorable	Ce que vous pourriez obtenir après déduction des coûts	7 850 €	9 760 €
	Rendement annuel moyen	-21,5 %	-0,5 %
Scénario intermédiaire	Ce que vous pourriez obtenir après déduction des coûts	10 920 €	18 780 €
	Rendement annuel moyen	9,2 %	13,4 %
Scénario favorable	Ce que vous pourriez obtenir après déduction des coûts	13 630 €	22 400 €
	Rendement annuel moyen	36,3 %	17,5 %

Les chiffres indiqués comprennent tous les coûts du produit lui-même, mais pas nécessairement tous les frais dus à votre conseiller ou distributeur. Ces chiffres ne tiennent pas compte de votre situation fiscale personnelle, qui peut également influencer sur les montants que vous recevrez.

Ce type de scénario s'est produit pour un investissement utilisant un mandataire approprié.

Scénario favorable : ce type de scénario s'est produit pour un investissement entre le 31/10/2016 et le 29/10/2021.

Scénario intermédiaire : ce type de scénario s'est produit pour un investissement entre le 30/09/2019 et le 30/09/2024

Scénario défavorable : ce type de scénario s'est produit pour un investissement entre le 28/06/2024 et le 28/08/2025.

Que se passe-t-il si Amundi Luxembourg S.A. n'est pas en mesure d'effectuer les versements ?

Un pool d'actifs distinct est investi et maintenu pour chaque Compartiment d'Amundi Funds. L'actif et le passif du Compartiment sont ségrégués de ceux des autres compartiments et de ceux de la Société de gestion, et il n'existe aucune responsabilité croisée entre eux. Le Compartiment ne serait pas responsable en cas de défaillance ou de manquement de la Société de gestion ou de l'un de ses prestataires de services délégués.

Que va me coûter cet investissement ?

Il se peut que la personne qui vous vend ce produit ou qui vous fournit des conseils à son sujet vous demande de payer des coûts supplémentaires. Si c'est le cas, cette personne vous informera au sujet de ces coûts et vous montrera l'incidence de ces coûts sur votre investissement.

COÛTS AU FIL DU TEMPS

Les tableaux présentent les montants prélevés sur votre investissement afin de couvrir les différents types de coûts. Ces montants dépendent du montant que vous investissez et du temps pendant lequel vous détenez le produit ainsi que de ses performances. Les montants indiqués ici sont des illustrations basées sur un exemple de montant d'investissement et différentes périodes d'investissement possibles.

Nous avons supposé :

- qu'au cours de la première année vous récupérez le montant que vous avez investi (rendement annuel de 0 %). Que pour les autres périodes de détention, le produit évolue de la manière indiquée dans le scénario intermédiaire.

- 10 000 EUR sont investis.

Investissement 10 000 EUR		
Scénarios	Si vous sortez après	
	1 an	5 ans*
Coûts totaux	637 €	2 370 €
Incidence des coûts annuels**	6,5 %	3,3 %

* Période de détention recommandée.

** Elle montre dans quelle mesure les coûts réduisent annuellement votre rendement au cours de la période de détention. Par exemple, elle montre que si vous sortez à la fin de la période de détention recommandée, il est prévu que votre rendement annuel moyen soit de 16,73 % avant déduction des coûts et de 13,43 % après cette déduction.

Ces chiffres comprennent les coûts de distribution maximaux que la personne vous vendant le produit peut vous facturer (4,50 % du montant investi / 450 EUR). Cette personne vous informera des coûts de distribution réels.

Si vous avez investi dans ce produit dans le cadre d'un contrat d'assurance, les coûts indiqués n'incluent pas les coûts supplémentaires que vous pourriez éventuellement supporter.

COMPOSITION DES COÛTS

Coûts ponctuels à l'entrée ou à la sortie		Si vous sortez après 1 an
Coûts d'entrée	Cela comprend les coûts de distribution de 4,50 % du montant investi. C'est le maximum qui vous sera facturé. La personne qui vous vend le produit vous informera du coût réel.	Jusqu'à 450 EUR
Coûts de sortie	Nous ne facturons pas de coûts de sortie pour ce produit, mais la personne qui vous vend le produit peut le faire.	0,00 EUR
Coûts récurrents prélevés chaque année		
Frais de gestion et autres frais administratifs ou d'exploitation	1,78 % de la valeur de votre investissement par an. Ce pourcentage se base sur les coûts réels au cours de l'année dernière.	169,99 EUR
Coûts de transaction	0,16 % de la valeur de votre investissement par an. Il s'agit d'une estimation des coûts d'achat et de vente des investissements sous-jacents au produit. Le montant réel dépend de la quantité que nous achetons et vendons.	14,97 EUR
Coûts accessoires prélevés sous certaines conditions spécifiques		
Commissions liées aux résultats	20,00 % annuel de performance au-delà de celle de l'actif de référence, l'Indice Russell 1000 Growth. Le calcul s'applique à chaque date de calcul de la Valeur nette des actifs conformément aux conditions décrites dans le prospectus. Les sous-performances passées au cours des 5 dernières années doivent être compensées avant qu'une nouvelle provision au titre de la commission de performance puisse être enregistrée. Le montant réel varie en fonction de la performance de votre investissement. L'estimation des coûts cumulés ci-dessus inclut la moyenne des 5 dernières années. La commission de performance est payée même si la performance de l'action sur la période d'observation de la performance est négative, tout en restant supérieure à la performance de l'Actif de référence.	2,87 EUR

Combien de temps dois-je le conserver, et puis-je retirer de l'argent de façon anticipée ?

Période de détention recommandée : 5 ans, est basée sur notre évaluation des caractéristiques de risque et de rémunération et des coûts du Compartiment.

Ce produit est conçu pour un investissement à moyen terme ; vous devez être prêt à conserver votre investissement pendant au moins 5 ans. Vous pouvez obtenir le remboursement de votre investissement à tout moment ou le détenir plus longtemps.

Calendrier des ordres : Les ordres de rachat d'actions doivent être reçus avant 14 h 00, heure de Luxembourg, le Jour d'évaluation. Veuillez consulter le Prospectus d'Amundi Funds pour de plus amples informations concernant les rachats.

Vous pouvez échanger des actions du Compartiment contre des actions d'autres compartiments d'Amundi Funds conformément au prospectus d'Amundi Funds.

Comment puis-je formuler une réclamation ?

Si vous avez des réclamations, vous pouvez :

- Appeler notre hotline dédiée aux réclamations au +352 2686 8001
- Envoyer un courrier à Amundi Luxembourg S.A., Service clients, 5 allée Scheffer, 2520 Luxembourg, Luxembourg
- Envoyer un e-mail à info@amundi.com

Dans le cas d'une réclamation, vous devez indiquer clairement vos coordonnées (nom, adresse, numéro de téléphone ou adresse e-mail) et fournir une brève explication de votre réclamation. Vous trouverez davantage d'informations sur notre site Internet www.amundi.lu.

Si vous avez une réclamation au sujet de la personne qui vous a conseillé ce produit ou qui vous l'a vendu, vous devez vous rapprocher d'elle pour obtenir toutes les informations concernant la démarche à suivre pour faire une réclamation.

Autres informations pertinentes

Vous trouverez le prospectus, les statuts, les documents d'informations clés pour l'investisseur, les avis aux investisseurs, les rapports financiers et d'autres documents d'informations relatifs au Compartiment, y compris les diverses politiques publiées du Compartiment, sur notre site Internet www.amundi.lu. Vous pouvez également demander une copie de ces documents au siège social de la Société de gestion.

Performance passée : Vous pouvez télécharger les performances passées du Compartiment au cours des 10 dernières années sur www.amundi.lu.

Scénarios de performance : Vous pouvez consulter les scénarios de performance précédents mis à jour chaque mois sur www.amundi.lu.

Produit

AMUNDI FUNDS STRATEGIC INCOME - A EUR

Un Compartiment d'Amundi Funds

LU1883841022 - Devise : EUR

Ce Compartiment est agréé au Luxembourg.

Société de gestion : Amundi Luxembourg S.A. (ci-après : « nous »), membre du groupe Amundi, est agréé au Luxembourg et réglementé par la Commission de surveillance du secteur financier (CSSF).

Le CSSF est chargé du contrôle d'Amundi Luxembourg S.A. en ce qui concerne ce Document d'informations clés.

Pour de plus amples informations, veuillez consulter www.amundi.lu ou appeler le +352 2686 8001.

Ce document a été publié le 05/09/2025.

En quoi consiste ce produit ?

Type : Actions d'un Compartiment d'Amundi Funds, un organisme de placement collectif en valeurs mobilières (OPCVM), constitué en tant que SICAV.

Durée : La durée du Compartiment est illimitée. La Société de gestion peut dissoudre le fonds par liquidation ou par fusion avec un autre fonds conformément aux exigences légales.

Objectifs : Cherche à accroître la valeur de votre investissement (principalement à travers le revenu) et à surperformer l'indice de référence, sur la période de détention recommandée, tout en obtenant un score ESG supérieur à celui de son indice de référence.

Indice de référence : Indice Bloomberg US Universal. Utilisé pour déterminer la surperformance financière et ESG et pour surveiller les risques.

Titres du Portefeuille : le compartiment est activement géré. Il investit massivement dans des obligations d'entreprises et d'État, ainsi que dans des titres adossés à des actifs et à des créances hypothécaires (ABS/MBS). Le compartiment peut investir n'importe où dans le monde, y compris dans les marchés émergents. Les investissements obligataires peuvent être de qualité inférieure à la catégorie « investment grade ». Le compartiment peut ou non couvrir le risque de change au niveau du portefeuille à la discrétion du gestionnaire d'investissement. Le compartiment a recours à des instruments dérivés pour réduire divers risques (couverture), gérer le portefeuille plus efficacement, et obtenir une exposition (longue ou courte) à divers actifs, marchés ou autres opportunités d'investissement comme le crédit, les taux d'intérêt et le change.

Processus de gestion : Dans le cadre de la gestion active du compartiment, le gestionnaire d'investissement utilise des analyses des marchés, des émetteurs et du crédit pour identifier les émetteurs qui semblent plus solvables que leurs notations ne l'indiquent. Le compartiment est principalement exposé aux émetteurs de l'indice de référence. Toutefois, la gestion du compartiment est discrétionnaire et investira dans des émetteurs non inclus dans l'indice de référence. Le compartiment surveille l'exposition au risque par rapport à l'indice de référence, mais l'ampleur de l'écart par rapport à l'indice de référence devrait être importante.

Le compartiment promeut les caractéristiques ESG conformément à l'article 8 du Règlement sur la publication d'informations en matière de durabilité dans le secteur des services financiers.

Investisseur de détail visé : Ce produit est destiné aux investisseurs ayant une connaissance de base et une expérience nulle ou limitée en matière d'investissement dans des fonds, cherchant à accroître la valeur de leur investissement et à percevoir des revenus sur la période de détention recommandée et pouvant supporter des pertes allant jusqu'au montant investi.

Remboursement et opérations de rachat : Les actions peuvent être vendues (remboursées) comme indiqué dans le prospectus au prix de transaction correspondant (valeur nette des actifs). De plus amples détails sont exposés dans le prospectus d'Amundi Funds.

Politique de distribution : Comme il s'agit d'une catégorie d'actions de non-distribution, les revenus de l'investissement sont réinvestis.

Informations complémentaires : Vous pouvez obtenir de plus amples informations sur le Compartiment, y compris le prospectus et les rapports financiers, gratuitement sur demande auprès de : Amundi Luxembourg S.A., 5, allée Scheffer 2520 Luxembourg, Luxembourg.

La Valeur nette des actifs du Compartiment est disponible sur www.amundi.lu

Dépositaire : CACEIS Bank, succursale de Luxembourg.

Quels sont les risques et qu'est-ce que cela pourrait me rapporter ?

INDICATEUR DE RISQUE



L'indicateur de risque part de l'hypothèse que vous gardez le produit pendant 4 ans.

L'indicateur synthétique de risque permet d'apprécier le niveau de risque de ce produit par rapport à d'autres. Il indique la probabilité que ce produit enregistre des pertes en cas de mouvements sur les marchés ou d'une impossibilité de notre part de vous payer.

Nous avons classé ce produit dans la catégorie de risque 3 sur 7, qui est une catégorie de risque entre basse et moyenne. Autrement dit, les pertes potentielles liées aux futurs résultats du produit se situent à un niveau entre faible et moyen et, si la situation venait à se détériorer sur les marchés, il est peu probable que notre capacité à vous payer en soit affectée.

Risques supplémentaires : Le risque de liquidité du marché peut accentuer la variation des performances du produit.

Ce produit ne prévoyant pas de protection contre les aléas de marché, vous pourriez perdre tout ou partie de votre investissement.

Outre les risques inclus dans l'indicateur de risque, d'autres risques peuvent influencer sur la performance du Compartiment. Veuillez vous reporter au prospectus d'Amundi Funds.

SCÉNARIOS DE PERFORMANCE

Les scénarios défavorable, intermédiaire et favorable présentés représentent des exemples utilisant les meilleure et pire performances, ainsi que la performance moyenne du Compartiment au cours des 10 dernières années. Les marchés pourraient évoluer très différemment à l'avenir. Le scénario de tensions montre ce que vous pourriez obtenir dans des situations de marché extrêmes.

Ce que vous obtiendrez de ce produit dépend des performances futures du marché. L'évolution future du marché est aléatoire et ne peut être prédite avec précision.

Période de détention recommandée : 4 ans			
Investissement 10 000 EUR			
Scénarios		Si vous sortez après	
		1 an	4 ans
Minimum	Il n'existe aucun rendement minimal garanti. Vous pourriez perdre tout ou une partie de votre investissement.		
Scénario de tensions	Ce que vous pourriez obtenir après déduction des coûts	6 930 €	6 590 €
	Rendement annuel moyen	-30,7 %	-9,9 %
Scénario défavorable	Ce que vous pourriez obtenir après déduction des coûts	8 390 €	9 220 €
	Rendement annuel moyen	-16,1 %	-2,0 %
Scénario intermédiaire	Ce que vous pourriez obtenir après déduction des coûts	9 760 €	10 380 €
	Rendement annuel moyen	-2,4 %	0,9 %
Scénario favorable	Ce que vous pourriez obtenir après déduction des coûts	10 840 €	11 890 €
	Rendement annuel moyen	8,4 %	4,4 %

Les chiffres indiqués comprennent tous les coûts du produit lui-même, mais pas nécessairement tous les frais dus à votre conseiller ou distributeur. Ces chiffres ne tiennent pas compte de votre situation fiscale personnelle, qui peut également influencer sur les montants que vous recevrez.

Ce type de scénario s'est produit pour un investissement utilisant un mandataire approprié.

Scénario favorable : ce type de scénario s'est produit pour un investissement entre le 31/01/2018 et le 31/01/2022.

Scénario intermédiaire : ce type de scénario s'est produit pour un investissement entre le 30/11/2015 et le 29/11/2019

Scénario défavorable : ce type de scénario s'est produit pour un investissement entre le 31/10/2019 et le 31/10/2023.

Que se passe-t-il si Amundi Luxembourg S.A. n'est pas en mesure d'effectuer les versements ?

Un pool d'actifs distinct est investi et maintenu pour chaque Compartiment d'Amundi Funds. L'actif et le passif du Compartiment sont ségrégués de ceux des autres compartiments et de ceux de la Société de gestion, et il n'existe aucune responsabilité croisée entre eux. Le Compartiment ne serait pas responsable en cas de défaillance ou de manquement de la Société de gestion ou de l'un de ses prestataires de services délégués.

Que va me coûter cet investissement ?

Il se peut que la personne qui vous vend ce produit ou qui vous fournit des conseils à son sujet vous demande de payer des coûts supplémentaires. Si c'est le cas, cette personne vous informera au sujet de ces coûts et vous montrera l'incidence de ces coûts sur votre investissement.

COÛTS AU FIL DU TEMPS

Les tableaux présentent les montants prélevés sur votre investissement afin de couvrir les différents types de coûts. Ces montants dépendent du montant que vous investissez et du temps pendant lequel vous détenez le produit ainsi que de ses performances. Les montants indiqués ici sont des illustrations basées sur un exemple de montant d'investissement et différentes périodes d'investissement possibles.

Nous avons supposé :

- qu'au cours de la première année vous récupérez le montant que vous avez investi (rendement annuel de 0 %). Que pour les autres périodes de détention, le produit évolue de la manière indiquée dans le scénario intermédiaire.

- 10 000 EUR sont investis.

Investissement 10 000 EUR		
Scénarios	Si vous sortez après	
	1 an	4 ans*
Coûts totaux	642 €	1 314 €
Incidence des coûts annuels**	6,5 %	3,2 %

* Période de détention recommandée.

** Elle montre dans quelle mesure les coûts réduisent annuellement votre rendement au cours de la période de détention. Par exemple, elle montre que si vous sortez à la fin de la période de détention recommandée, il est prévu que votre rendement annuel moyen soit de 4,17 % avant déduction des coûts et de 0,94 % après cette déduction.

Ces chiffres comprennent les coûts de distribution maximaux que la personne vous vendant le produit peut vous facturer (4,50 % du montant investi / 450 EUR). Cette personne vous informera des coûts de distribution réels.

Si vous avez investi dans ce produit dans le cadre d'un contrat d'assurance, les coûts indiqués n'incluent pas les coûts supplémentaires que vous pourriez éventuellement supporter.

COMPOSITION DES COÛTS

Coûts ponctuels à l'entrée ou à la sortie		Si vous sortez après 1 an
Coûts d'entrée	Cela comprend les coûts de distribution de 4,50 % du montant investi. C'est le maximum qui vous sera facturé. La personne qui vous vend le produit vous informera du coût réel.	Jusqu'à 450 EUR
Coûts de sortie	Nous ne facturons pas de coûts de sortie pour ce produit, mais la personne qui vous vend le produit peut le faire.	0,00 EUR
Coûts récurrents prélevés chaque année		
Frais de gestion et autres frais administratifs ou d'exploitation	1,78 % de la valeur de votre investissement par an. Ce pourcentage se base sur les coûts réels au cours de l'année dernière.	169,99 EUR
Coûts de transaction	0,08 % de la valeur de votre investissement par an. Il s'agit d'une estimation des coûts d'achat et de vente des investissements sous-jacents au produit. Le montant réel dépend de la quantité que nous achetons et vendons.	7,62 EUR
Coûts accessoires prélevés sous certaines conditions spécifiques		
Commissions liées aux résultats	20,00 % annuel de performance au-delà de celle de l'actif de référence, l'Indice Bloomberg US Universal. Le calcul s'applique à chaque date de calcul de la Valeur nette des actifs conformément aux conditions décrites dans le prospectus. Les sous-performances passées au cours des 5 dernières années doivent être compensées avant qu'une nouvelle provision au titre de la commission de performance puisse être enregistrée. Le montant réel varie en fonction de la performance de votre investissement. L'estimation des coûts cumulés ci-dessus inclut la moyenne des 5 dernières années. La commission de performance est payée même si la performance de l'action sur la période d'observation de la performance est négative, tout en restant supérieure à la performance de l'Actif de référence.	15,28 EUR

Combien de temps dois-je le conserver, et puis-je retirer de l'argent de façon anticipée ?

Période de détention recommandée : 4 ans, est basée sur notre évaluation des caractéristiques de risque et de rémunération et des coûts du Compartiment.

Ce produit est conçu pour un investissement à moyen terme ; vous devez être prêt à conserver votre investissement pendant au moins 4 ans. Vous pouvez obtenir le remboursement de votre investissement à tout moment ou le détenir plus longtemps.

Calendrier des ordres : Les ordres de rachat d'actions doivent être reçus avant 14 h 00, heure de Luxembourg, le Jour d'évaluation. Veuillez consulter le Prospectus d'Amundi Funds pour de plus amples informations concernant les rachats.

Vous pouvez échanger des actions du Compartiment contre des actions d'autres compartiments d'Amundi Funds conformément au prospectus d'Amundi Funds.

Comment puis-je formuler une réclamation ?

Si vous avez des réclamations, vous pouvez :

- Appeler notre hotline dédiée aux réclamations au +352 2686 8001
- Envoyer un courrier à Amundi Luxembourg S.A., Service clients, 5 allée Scheffer, 2520 Luxembourg, Luxembourg
- Envoyer un e-mail à info@amundi.com

Dans le cas d'une réclamation, vous devez indiquer clairement vos coordonnées (nom, adresse, numéro de téléphone ou adresse e-mail) et fournir une brève explication de votre réclamation. Vous trouverez davantage d'informations sur notre site Internet www.amundi.lu.

Si vous avez une réclamation au sujet de la personne qui vous a conseillé ce produit ou qui vous l'a vendu, vous devez vous rapprocher d'elle pour obtenir toutes les informations concernant la démarche à suivre pour faire une réclamation.

Autres informations pertinentes

Vous trouverez le prospectus, les statuts, les documents d'informations clés pour l'investisseur, les avis aux investisseurs, les rapports financiers et d'autres documents d'informations relatifs au Compartiment, y compris les diverses politiques publiées du Compartiment, sur notre site Internet www.amundi.lu. Vous pouvez également demander une copie de ces documents au siège social de la Société de gestion.

Performance passée : Vous pouvez télécharger les performances passées du Compartiment au cours des 10 dernières années sur www.amundi.lu.

Scénarios de performance : Vous pouvez consulter les scénarios de performance précédents mis à jour chaque mois sur www.amundi.lu.

Produit

AMUNDI FUNDS SBI FM INDIA EQUITY - A EUR

Un Compartiment d'Amundi Funds

LU0552029232 - Devise : EUR

Ce Compartiment est agréé au Luxembourg.

Société de gestion : Amundi Luxembourg S.A. (ci-après : « nous »), membre du groupe Amundi, est agréé au Luxembourg et réglementé par la Commission de surveillance du secteur financier (CSSF).

Le CSSF est chargé du contrôle d'Amundi Luxembourg S.A. en ce qui concerne ce Document d'informations clés.

Pour de plus amples informations, veuillez consulter www.amundi.lu ou appeler le +352 2686 8001.

Ce document a été publié le 05/09/2025.

En quoi consiste ce produit ?

Type : Actions d'un Compartiment d'Amundi Funds, un organisme de placement collectif en valeurs mobilières (OPCVM), constitué en tant que SICAV.

Durée : La durée du Compartiment est illimitée. La Société de gestion peut dissoudre le fonds par liquidation ou par fusion avec un autre fonds conformément aux exigences légales.

Objectifs : Atteindre une croissance du capital à long terme. Le Compartiment investit au moins 67 % de son actif dans des actions et des instruments liés à des actions émis par des sociétés dont le siège social est situé en Inde, ou qui y exercent une activité significative. Le Compartiment peut avoir recours à des instruments dérivés à des fins de couverture. Le Compartiment est activement géré par rapport à l'indice MSCI India 10/40 et a pour objectif de le surperformer. Le compartiment est principalement exposé aux émetteurs de l'indice de référence. Toutefois, la gestion du compartiment est discrétionnaire et sera exposée à des émetteurs non inclus dans l'Indice de référence. Le Compartiment surveille l'exposition au risque par rapport à l'Indice de référence, mais l'ampleur de l'écart par rapport à l'Indice de référence devrait être importante. Le Compartiment a désigné l'indice MSCI India 10/40 comme indice de référence aux fins du Règlement sur la publication d'informations en matière de durabilité dans le secteur des services financiers. L'Indice de référence est un indice de marché large, qui n'évalue pas ou n'inclut pas ses composants en fonction des caractéristiques environnementales et n'est donc pas aligné sur les caractéristiques environnementales promues par le Compartiment. L'équipe d'investissement gère activement le portefeuille du Compartiment au moyen d'un modèle de sélection de titres (démarche ascendante) qui vise à sélectionner les actions les plus attrayantes en fonction du potentiel de croissance et de la valorisation. Le Compartiment s'efforce de faire en sorte que la note ESG de son portefeuille soit supérieure à celle de l'Indice de référence.

Investisseur de détail visé : Ce produit est destiné aux investisseurs ayant une connaissance de base et une expérience limitée ou inexistante en matière d'investissement dans des fonds, cherchant à accroître la valeur de leur investissement sur la période de détention recommandée et pouvant supporter des pertes allant jusqu'au montant investi.

Remboursement et opérations de rachat : Les actions peuvent être vendues (remboursées) comme indiqué dans le prospectus au prix de transaction correspondant (valeur nette des actifs). De plus amples détails sont exposés dans le prospectus d'Amundi Funds.

Politique de distribution : Comme il s'agit d'une catégorie d'actions de non-distribution, les revenus de l'investissement sont réinvestis.

Informations complémentaires : Vous pouvez obtenir de plus amples informations sur le Compartiment, y compris le prospectus et les rapports financiers, gratuitement sur demande auprès de : Amundi Luxembourg S.A., 5, allée Scheffer 2520 Luxembourg, Luxembourg.

La Valeur nette des actifs du Compartiment est disponible sur www.amundi.lu

Dépositaire : CACEIS Bank, succursale de Luxembourg.

Quels sont les risques et qu'est-ce que cela pourrait me rapporter ?

INDICATEUR DE RISQUE



L'indicateur de risque part de l'hypothèse que vous gardez le produit pendant 5 ans.

Risque plus faible

Risque plus élevé

L'indicateur synthétique de risque permet d'apprécier le niveau de risque de ce produit par rapport à d'autres. Il indique la probabilité que ce produit enregistre des pertes en cas de mouvements sur les marchés ou d'une impossibilité de notre part de vous payer.

Nous avons classé ce produit dans la catégorie de risque 4 sur 7, qui est une catégorie de risque moyenne. Autrement dit, les pertes potentielles liées aux futurs résultats du produit se situent à un niveau moyen et, si la situation venait à se détériorer sur les marchés, il est possible que notre capacité à vous payer en soit affectée.

Risques supplémentaires : Le risque de liquidité du marché peut accentuer la variation des performances du produit.

Ce produit ne prévoyant pas de protection contre les aléas de marché, vous pourriez perdre tout ou partie de votre investissement.

Outre les risques inclus dans l'indicateur de risque, d'autres risques peuvent influencer sur la performance du Compartiment. Veuillez vous reporter au prospectus d'Amundi Funds.

SCÉNARIOS DE PERFORMANCE

Les scénarios défavorable, intermédiaire et favorable présentés représentent des exemples utilisant les meilleure et pire performances, ainsi que la performance moyenne du Compartiment au cours des 10 dernières années. Les marchés pourraient évoluer très différemment à l'avenir. Le scénario de tensions montre ce que vous pourriez obtenir dans des situations de marché extrêmes.

Ce que vous obtiendrez de ce produit dépend des performances futures du marché. L'évolution future du marché est aléatoire et ne peut être prédite avec précision.

Période de détention recommandée : 5 ans			
Investissement 10 000 EUR			
Scénarios		Si vous sortez après	
		1 an	5 ans
Minimum	Il n'existe aucun rendement minimal garanti. Vous pourriez perdre tout ou une partie de votre investissement.		
Scénario de tensions	Ce que vous pourriez obtenir après déduction des coûts	4 310 €	3 910 €
	Rendement annuel moyen	-56,9 %	-17,1 %
Scénario défavorable	Ce que vous pourriez obtenir après déduction des coûts	7 060 €	7 900 €
	Rendement annuel moyen	-29,4 %	-4,6 %
Scénario intermédiaire	Ce que vous pourriez obtenir après déduction des coûts	10 390 €	15 370 €
	Rendement annuel moyen	3,9 %	9,0 %
Scénario favorable	Ce que vous pourriez obtenir après déduction des coûts	15 110 €	21 100 €
	Rendement annuel moyen	51,1 %	16,1 %

Les chiffres indiqués comprennent tous les coûts du produit lui-même, mais pas nécessairement tous les frais dus à votre conseiller ou distributeur. Ces chiffres ne tiennent pas compte de votre situation fiscale personnelle, qui peut également influencer sur les montants que vous recevrez.

Ce type de scénario s'est produit pour un investissement utilisant un mandataire approprié.

Scénario favorable : ce type de scénario s'est produit pour un investissement entre le 31/03/2020 et le 28/03/2025.

Scénario intermédiaire : ce type de scénario s'est produit pour un investissement entre le 30/11/2018 et le 30/11/2023

Scénario défavorable : ce type de scénario s'est produit pour un investissement entre le 31/07/2024 et le 29/08/2025.

Que se passe-t-il si Amundi Luxembourg S.A. n'est pas en mesure d'effectuer les versements ?

Un pool d'actifs distinct est investi et maintenu pour chaque Compartiment d'Amundi Funds. L'actif et le passif du Compartiment sont ségrégués de ceux des autres compartiments et de ceux de la Société de gestion, et il n'existe aucune responsabilité croisée entre eux. Le Compartiment ne serait pas responsable en cas de défaillance ou de manquement de la Société de gestion ou de l'un de ses prestataires de services délégués.

Que va me coûter cet investissement ?

Il se peut que la personne qui vous vend ce produit ou qui vous fournit des conseils à son sujet vous demande de payer des coûts supplémentaires. Si c'est le cas, cette personne vous informera au sujet de ces coûts et vous montrera l'incidence de ces coûts sur votre investissement.

COÛTS AU FIL DU TEMPS

Les tableaux présentent les montants prélevés sur votre investissement afin de couvrir les différents types de coûts. Ces montants dépendent du montant que vous investissez et du temps pendant lequel vous détenez le produit ainsi que de ses performances. Les montants indiqués ici sont des illustrations basées sur un exemple de montant d'investissement et différentes périodes d'investissement possibles.

Nous avons supposé :

- qu'au cours de la première année vous récupérez le montant que vous avez investi (rendement annuel de 0 %). Que pour les autres périodes de détention, le produit évolue de la manière indiquée dans le scénario intermédiaire.

- 10 000 EUR sont investis.

Investissement 10 000 EUR		
Scénarios	Si vous sortez après	
	1 an	5 ans*
Coûts totaux	681 €	2 402 €
Incidence des coûts annuels**	6,9 %	3,7 %

* Période de détention recommandée.

** Elle montre dans quelle mesure les coûts réduisent annuellement votre rendement au cours de la période de détention. Par exemple, elle montre que si vous sortez à la fin de la période de détention recommandée, il est prévu que votre rendement annuel moyen soit de 12,65 % avant déduction des coûts et de 8,98 % après cette déduction.

Ces chiffres comprennent les coûts de distribution maximaux que la personne vous vendant le produit peut vous facturer (4,50 % du montant investi / 450 EUR). Cette personne vous informera des coûts de distribution réels.

Si vous avez investi dans ce produit dans le cadre d'un contrat d'assurance, les coûts indiqués n'incluent pas les coûts supplémentaires que vous pourriez éventuellement supporter.

COMPOSITION DES COÛTS

Coûts ponctuels à l'entrée ou à la sortie		Si vous sortez après 1 an
Coûts d'entrée	Cela comprend les coûts de distribution de 4,50 % du montant investi. C'est le maximum qui vous sera facturé. La personne qui vous vend le produit vous informera du coût réel.	Jusqu'à 450 EUR
Coûts de sortie	Nous ne facturons pas de coûts de sortie pour ce produit, mais la personne qui vous vend le produit peut le faire.	0,00 EUR
Coûts récurrents prélevés chaque année		
Frais de gestion et autres frais administratifs ou d'exploitation	2,08 % de la valeur de votre investissement par an. Ce pourcentage se base sur les coûts réels au cours de l'année dernière.	198,64 EUR
Coûts de transaction	0,34 % de la valeur de votre investissement par an. Il s'agit d'une estimation des coûts d'achat et de vente des investissements sous-jacents au produit. Le montant réel dépend de la quantité que nous achetons et vendons.	32,48 EUR
Coûts accessoires prélevés sous certaines conditions spécifiques		
Commissions liées aux résultats	20,00 % annuel de performance au-delà de celle de l'actif de référence, l'Indice MSCI India 10/40. Le calcul s'applique à chaque date de calcul de la Valeur nette des actifs conformément aux conditions décrites dans le prospectus. Les sous-performances passées au cours des 5 dernières années doivent être compensées avant qu'une nouvelle provision au titre de la commission de performance puisse être enregistrée. Le montant réel varie en fonction de la performance de votre investissement. L'estimation des coûts cumulés ci-dessus inclut la moyenne des 5 dernières années. La commission de performance est payée même si la performance de l'action sur la période d'observation de la performance est négative, tout en restant supérieure à la performance de l'Actif de référence.	0,00 EUR

Combien de temps dois-je le conserver, et puis-je retirer de l'argent de façon anticipée ?

Période de détention recommandée : 5 ans, est basée sur notre évaluation des caractéristiques de risque et de rémunération et des coûts du Compartiment.

Ce produit est conçu pour un investissement à moyen terme ; vous devez être prêt à conserver votre investissement pendant au moins 5 ans. Vous pouvez obtenir le remboursement de votre investissement à tout moment ou le détenir plus longtemps.

Calendrier des ordres : Les ordres de rachat d'actions doivent être reçus avant 14 h 00, heure de Luxembourg, au plus tard un (1) Jour ouvrable avant le Jour d'évaluation. Veuillez consulter le Prospectus d'Amundi Funds pour de plus amples informations concernant les rachats.

Vous pouvez échanger des actions du Compartiment contre des actions d'autres compartiments d'Amundi Funds conformément au prospectus d'Amundi Funds.

Comment puis-je formuler une réclamation ?

Si vous avez des réclamations, vous pouvez :

- Appeler notre hotline dédiée aux réclamations au +352 2686 8001
- Envoyer un courrier à Amundi Luxembourg S.A., Service clients, 5 allée Scheffer, 2520 Luxembourg, Luxembourg
- Envoyer un e-mail à info@amundi.com

Dans le cas d'une réclamation, vous devez indiquer clairement vos coordonnées (nom, adresse, numéro de téléphone ou adresse e-mail) et fournir une brève explication de votre réclamation. Vous trouverez davantage d'informations sur notre site Internet www.amundi.lu.

Si vous avez une réclamation au sujet de la personne qui vous a conseillé ce produit ou qui vous l'a vendu, vous devez vous rapprocher d'elle pour obtenir toutes les informations concernant la démarche à suivre pour faire une réclamation.

Autres informations pertinentes

Vous trouverez le prospectus, les statuts, les documents d'informations clés pour l'investisseur, les avis aux investisseurs, les rapports financiers et d'autres documents d'informations relatifs au Compartiment, y compris les diverses politiques publiées du Compartiment, sur notre site Internet www.amundi.lu. Vous pouvez également demander une copie de ces documents au siège social de la Société de gestion.

Performance passée : Vous pouvez télécharger les performances passées du Compartiment au cours des 10 dernières années sur www.amundi.lu.

Scénarios de performance : Vous pouvez consulter les scénarios de performance précédents mis à jour chaque mois sur www.amundi.lu.

Produit

AMUNDI FUNDS POLEN CAPITAL GLOBAL GROWTH - A2 EUR

Un Compartiment d'Amundi Funds

LU1956955550 - Devise : EUR

Ce Compartiment est agréé au Luxembourg.

Société de gestion : Amundi Luxembourg S.A. (ci-après : « nous »), membre du groupe Amundi, est agréé au Luxembourg et réglementé par la Commission de surveillance du secteur financier (CSSF).

Le CSSF est chargé du contrôle d'Amundi Luxembourg S.A. en ce qui concerne ce Document d'informations clés.

Pour de plus amples informations, veuillez consulter www.amundi.lu ou appeler le +352 2686 8001.

Ce document a été publié le 05/09/2025.

En quoi consiste ce produit ?

Type : Actions d'un Compartiment d'Amundi Funds, un organisme de placement collectif en valeurs mobilières (OPCVM), constitué en tant que SICAV.

Durée : La durée du Compartiment est illimitée. La Société de gestion peut dissoudre le fonds par liquidation ou par fusion avec un autre fonds conformément aux exigences légales.

Objectifs : Atteindre une croissance du capital à long terme.

Investissements : Le Compartiment est un produit financier qui promeut les caractéristiques ESG conformément à l'article 8 du Règlement sur la publication d'informations en matière de durabilité dans le secteur des services financiers.

Le Compartiment investit au moins 51 % de son actif net dans des actions de sociétés ayant un large éventail de capitalisations boursières (10 milliards de dollars minimum). Le Compartiment peut investir jusqu'à 35 % de son actif net dans des actions de sociétés domiciliées dans des marchés émergents. Ces investissements ne sont soumis à aucune contrainte de change. Le Compartiment peut avoir recours à des instruments dérivés à des fins de couverture. Indice de référence : Le Compartiment est géré activement et utilise l'Indice MSCI World All Countries (ACWI) (Net dividend) (l'« Indice de référence ») a posteriori comme indicateur pour évaluer la performance du Compartiment et, en ce qui concerne la commission de performance, en tant qu'Indice de référence utilisé par les catégories d'actions concernées, pour calculer les commissions de performance. Il n'existe aucune contrainte relative à un tel Indice de référence qui limite la construction du portefeuille. L'Indice de référence est un indice de marché large, qui n'évalue pas ou n'inclut pas ses composants en fonction des caractéristiques environnementales et n'est donc pas aligné sur les caractéristiques environnementales promues par le Compartiment. Processus de gestion : L'équipe d'investissement sélectionne les actions sur la base d'une approche rigoureuse de l'évaluation (démarche ascendante), en construisant un portefeuille concentré composé des titres sélectionnés selon les convictions de l'équipe d'investissement. Le Compartiment s'efforce de faire en sorte que la note ESG de son portefeuille soit supérieure à celle de l'Indice de référence.

Investisseur de détail visé : Ce produit est destiné aux investisseurs ayant une connaissance de base et une expérience limitée ou inexistante en matière d'investissement dans des fonds, cherchant à accroître la valeur de leur investissement sur la période de détention recommandée et pouvant supporter des pertes allant jusqu'au montant investi.

Remboursement et opérations de rachat : Les actions peuvent être vendues (remboursées) comme indiqué dans le prospectus au prix de transaction correspondant (valeur nette des actifs). De plus amples détails sont exposés dans le prospectus d'Amundi Funds.

Politique de distribution : Comme il s'agit d'une catégorie d'actions de non-distribution, les revenus de l'investissement sont réinvestis.

Informations complémentaires : Vous pouvez obtenir de plus amples informations sur le Compartiment, y compris le prospectus et les rapports financiers, gratuitement sur demande auprès de : Amundi Luxembourg S.A., 5, allée Scheffer 2520 Luxembourg, Luxembourg.

La Valeur nette des actifs du Compartiment est disponible sur www.amundi.lu

Dépositaire : CACEIS Bank, succursale de Luxembourg.

Quels sont les risques et qu'est-ce que cela pourrait me rapporter ?

INDICATEUR DE RISQUE



L'indicateur de risque part de l'hypothèse que vous gardez le produit pendant 5 ans.

Risque plus faible

Risque plus élevé

L'indicateur synthétique de risque permet d'apprécier le niveau de risque de ce produit par rapport à d'autres. Il indique la probabilité que ce produit enregistre des pertes en cas de mouvements sur les marchés ou d'une impossibilité de notre part de vous payer.

Nous avons classé ce produit dans la catégorie de risque 4 sur 7, qui est une catégorie de risque moyenne. Autrement dit, les pertes potentielles liées aux futurs résultats du produit se situent à un niveau moyen et, si la situation venait à se détériorer sur les marchés, il est possible que notre capacité à vous payer en soit affectée.

Risques supplémentaires : Le risque de liquidité du marché peut accentuer la variation des performances du produit.

Ce produit ne prévoyant pas de protection contre les aléas de marché, vous pourriez perdre tout ou partie de votre investissement.

Outre les risques inclus dans l'indicateur de risque, d'autres risques peuvent influencer sur la performance du Compartiment. Veuillez vous reporter au prospectus d'Amundi Funds.

SCÉNARIOS DE PERFORMANCE

Les scénarios défavorable, intermédiaire et favorable présentés représentent des exemples utilisant les meilleure et pire performances, ainsi que la performance moyenne du Compartiment au cours des 10 dernières années. Les marchés pourraient évoluer très différemment à l'avenir. Le scénario de tensions montre ce que vous pourriez obtenir dans des situations de marché extrêmes.

Ce que vous obtiendrez de ce produit dépend des performances futures du marché. L'évolution future du marché est aléatoire et ne peut être prédite avec précision.

Période de détention recommandée : 5 ans			
Investissement 10 000 EUR			
Scénarios		Si vous sortez après	
		1 an	5 ans
Minimum	Il n'existe aucun rendement minimal garanti. Vous pourriez perdre tout ou une partie de votre investissement.		
Scénario de tensions	Ce que vous pourriez obtenir après déduction des coûts	3 640 €	2 690 €
	Rendement annuel moyen	-63,6 %	-23,1 %
Scénario défavorable	Ce que vous pourriez obtenir après déduction des coûts	6 930 €	9 370 €
	Rendement annuel moyen	-30,7 %	-1,3 %
Scénario intermédiaire	Ce que vous pourriez obtenir après déduction des coûts	10 620 €	14 790 €
	Rendement annuel moyen	6,2 %	8,1 %
Scénario favorable	Ce que vous pourriez obtenir après déduction des coûts	12 890 €	19 270 €
	Rendement annuel moyen	28,9 %	14,0 %

Les chiffres indiqués comprennent tous les coûts du produit lui-même, mais pas nécessairement tous les frais dus à votre conseiller ou distributeur. Ces chiffres ne tiennent pas compte de votre situation fiscale personnelle, qui peut également influencer sur les montants que vous recevrez.

Ce type de scénario s'est produit pour un investissement utilisant un mandataire approprié.

Scénario favorable : ce type de scénario s'est produit pour un investissement entre le 31/10/2016 et le 29/10/2021.

Scénario intermédiaire : ce type de scénario s'est produit pour un investissement entre le 28/06/2019 et le 28/06/2024

Scénario défavorable : ce type de scénario s'est produit pour un investissement entre le 31/12/2021 et le 28/08/2025.

Que se passe-t-il si Amundi Luxembourg S.A. n'est pas en mesure d'effectuer les versements ?

Un pool d'actifs distinct est investi et maintenu pour chaque Compartiment d'Amundi Funds. L'actif et le passif du Compartiment sont ségrégués de ceux des autres compartiments et de ceux de la Société de gestion, et il n'existe aucune responsabilité croisée entre eux. Le Compartiment ne serait pas responsable en cas de défaillance ou de manquement de la Société de gestion ou de l'un de ses prestataires de services délégués.

Que va me coûter cet investissement ?

Il se peut que la personne qui vous vend ce produit ou qui vous fournit des conseils à son sujet vous demande de payer des coûts supplémentaires. Si c'est le cas, cette personne vous informera au sujet de ces coûts et vous montrera l'incidence de ces coûts sur votre investissement.

COÛTS AU FIL DU TEMPS

Les tableaux présentent les montants prélevés sur votre investissement afin de couvrir les différents types de coûts. Ces montants dépendent du montant que vous investissez et du temps pendant lequel vous détenez le produit. Les montants indiqués ici sont des illustrations basées sur un exemple de montant d'investissement et différentes périodes d'investissement possibles.

Nous avons supposé :

- qu'au cours de la première année vous récupérez le montant que vous avez investi (rendement annuel de 0 %). Que pour les autres périodes de détention, le produit évolue de la manière indiquée dans le scénario intermédiaire.

- 10 000 EUR sont investis.

Investissement 10 000 EUR

Scénarios	Si vous sortez après	
	1 an	5 ans*
Coûts totaux	662 €	2 167 €
Incidence des coûts annuels**	6,7 %	3,4 %

* Période de détention recommandée.

** Elle montre dans quelle mesure les coûts réduisent annuellement votre rendement au cours de la période de détention. Par exemple, elle montre que si vous sortez à la fin de la période de détention recommandée, il est prévu que votre rendement annuel moyen soit de 11,57 % avant déduction des coûts et de 8,14 % après cette déduction.

Ces chiffres comprennent les coûts de distribution maximaux que la personne vous vendant le produit peut vous facturer (4,50 % du montant investi / 450 EUR). Cette personne vous informera des coûts de distribution réels.

Si vous avez investi dans ce produit dans le cadre d'un contrat d'assurance, les coûts indiqués n'incluent pas les coûts supplémentaires que vous pourriez éventuellement supporter.

COMPOSITION DES COÛTS

Coûts ponctuels à l'entrée ou à la sortie		Si vous sortez après 1 an
Coûts d'entrée	Cela comprend les coûts de distribution de 4,50 % du montant investi. C'est le maximum qui vous sera facturé. La personne qui vous vend le produit vous informera du coût réel.	Jusqu'à 450 EUR
Coûts de sortie	Nous ne facturons pas de coûts de sortie pour ce produit, mais la personne qui vous vend le produit peut le faire.	0,00 EUR
Coûts récurrents prélevés chaque année		
Frais de gestion et autres frais administratifs ou d'exploitation	2,10 % de la valeur de votre investissement par an. Ce pourcentage se base sur les coûts réels au cours de l'année dernière.	200,55 EUR
Coûts de transaction	0,12 % de la valeur de votre investissement par an. Il s'agit d'une estimation des coûts d'achat et de vente des investissements sous-jacents au produit. Le montant réel dépend de la quantité que nous achetons et vendons.	11,60 EUR
Coûts accessoires prélevés sous certaines conditions spécifiques		
Commissions liées aux résultats	Aucune commission liée aux résultats n'existe pour ce produit.	0,00 EUR

Combien de temps dois-je le conserver, et puis-je retirer de l'argent de façon anticipée ?

Période de détention recommandée : 5 ans, est basée sur notre évaluation des caractéristiques de risque et de rémunération et des coûts du Compartiment.

Ce produit est conçu pour un investissement à moyen terme ; vous devez être prêt à conserver votre investissement pendant au moins 5 ans. Vous pouvez obtenir le remboursement de votre investissement à tout moment ou le détenir plus longtemps.

Calendrier des ordres : Les ordres de rachat d'actions doivent être reçus avant 14 h 00, heure de Luxembourg, le Jour d'évaluation. Veuillez consulter le Prospectus d'Amundi Funds pour de plus amples informations concernant les rachats.

Vous pouvez échanger des actions du Compartiment contre des actions d'autres compartiments d'Amundi Funds conformément au prospectus d'Amundi Funds.

Comment puis-je formuler une réclamation ?

Si vous avez des réclamations, vous pouvez :

- Appeler notre hotline dédiée aux réclamations au +352 2686 8001
- Envoyer un courrier à Amundi Luxembourg S.A., Service clients, 5 allée Scheffer, 2520 Luxembourg, Luxembourg
- Envoyer un e-mail à info@amundi.com

Dans le cas d'une réclamation, vous devez indiquer clairement vos coordonnées (nom, adresse, numéro de téléphone ou adresse e-mail) et fournir une brève explication de votre réclamation. Vous trouverez davantage d'informations sur notre site Internet www.amundi.lu.

Si vous avez une réclamation au sujet de la personne qui vous a conseillé ce produit ou qui vous l'a vendu, vous devez vous rapprocher d'elle pour obtenir toutes les informations concernant la démarche à suivre pour faire une réclamation.

Autres informations pertinentes

Vous trouverez le prospectus, les statuts, les documents d'informations clés pour l'investisseur, les avis aux investisseurs, les rapports financiers et d'autres documents d'informations relatifs au Compartiment, y compris les diverses politiques publiées du Compartiment, sur notre site Internet www.amundi.lu. Vous pouvez également demander une copie de ces documents au siège social de la Société de gestion.

Performance passée : Vous pouvez télécharger les performances passées du Compartiment au cours des 10 dernières années sur www.amundi.lu.

Scénarios de performance : Vous pouvez consulter les scénarios de performance précédents mis à jour chaque mois sur www.amundi.lu.

Produit**AMUNDI FUNDS MULTI-ASSET CONSERVATIVE RESPONSIBLE - A EUR**

Un Compartiment d'Amundi Funds

LU1941681956 - Devise : EUR

Ce Compartiment est agréé au Luxembourg.

Société de gestion : Amundi Luxembourg S.A. (ci-après : « nous »), membre du groupe Amundi, est agréé au Luxembourg et réglementé par la Commission de surveillance du secteur financier (CSSF).

Le CSSF est chargé du contrôle d'Amundi Luxembourg S.A. en ce qui concerne ce Document d'informations clés.

Pour de plus amples informations, veuillez consulter www.amundi.lu ou appeler le +352 2686 8001.

Ce document a été publié le 05/09/2025.

En quoi consiste ce produit ?**Type** : Actions d'un Compartiment d'Amundi Funds, un organisme de placement collectif en valeurs mobilières (OPCVM), constitué en tant que SICAV.**Durée** : La durée du Compartiment est illimitée. La Société de gestion peut dissoudre le fonds par liquidation ou par fusion avec un autre fonds conformément aux exigences légales.**Objectifs** : Cherche à augmenter la valeur de votre investissement sur la période de détention recommandée, tout en investissant dans des activités économiques qui contribuent à un Avenir durable, en répondant à certains des défis mondiaux pour parvenir à une croissance durable.**Investissements** : Le Compartiment est un produit financier qui promeut les caractéristiques ESG conformément à l'article 8 du Règlement sur la publication d'informations en matière de durabilité dans le secteur des services financiers. Le Compartiment investit principalement dans un large éventail de titres à travers le monde qui contribuent à un avenir durable, tel que mesuré

par les indicateurs des défis environnementaux, sociaux et de gouvernance. Cela peut inclure (i) des obligations de qualité « investissement grade » libellées en euros, sur toute la gamme des échéances, émises par des gouvernements de pays de l'OCDE, des entités supranationales et/ou des sociétés. Au moins 10 % des actifs du compartiment sont investis dans des obligations vertes, sociales et durables qui visent à financer la transition énergétique et le progrès social et qui répondent aux critères et lignes directrices des Principes des obligations vertes, des obligations sociales et des obligations durables tels que publiés par l'ICMA ; (ii) des obligations liées à l'inflation ; (iii) jusqu'à 10 % de l'actif du compartiment dans des obligations convertibles conditionnelles et jusqu'à 40 % de l'actif du compartiment dans des actions. Le Compartiment a recours à des instruments dérivés à des fins de réduction de différents risques, de gestion efficace de portefeuille et d'exposition (à court terme ou à long terme) à divers actifs, marchés ou autres opportunités d'investissement (y compris des instruments dérivés axés sur les actions).

Indice de référence : Le Compartiment est activement géré et utilise 30 % de l'Indice MSCI Daily Net Total Return World Euro et 70 % de l'Indice Bloomberg EuroAgg Total Return Index Value Unhedged EUR (l'« Indice de référence ») a posteriori comme indicateur pour évaluer la performance du Compartiment et, en ce qui concerne l'Indice de référence de la commission de performance utilisé par les catégories d'actions concernées, pour calculer les commissions de performance. Il n'existe aucune contrainte relative à un tel Indice de référence qui limite la construction du portefeuille.**Processus de gestion** : le Compartiment intègre des Facteurs de durabilité dans son processus d'investissement, comme décrit plus en détail dans la section « Investissement

durable » du Prospectus. L'objectif d'investissement durable est atteint en investissant dans des sociétés et des émetteurs qui apportent une contribution environnementale ou sociale positive en faveur d'un Avenir durable sur le long terme, à la fois sur les marchés mondiaux d'actions et de titres à revenu fixe. La sélection de titres résulte d'une analyse financière traditionnelle associée à une analyse extra-financière visant à évaluer la contribution réelle et l'engagement en faveur d'un avenir durable. Le compartiment n'investit pas dans des sociétés jugées non compatibles avec l'objectif de l'Accord de Paris sur le climat visant à limiter le réchauffement climatique ; le compartiment exclut donc les sociétés qui tirent plus d'un certain pourcentage de leurs revenus des combustibles fossiles. Le compartiment répond également aux exigences du label français d'investissement socialement responsable (ISR). Le Compartiment applique des critères d'exclusion supplémentaires et spécifiques aux sociétés et aux émetteurs publics sur la base d'activités controversées et de comportements controversés. L'univers d'investissement du Compartiment (tel que représenté par l'Indice de référence) est réduit d'au moins 20 % en raison de l'exclusion des titres assortis d'une notation ESG inférieure. En outre, le Compartiment cherche à obtenir un score ESG de son portefeuille supérieur à celui de l'Indice de référence.

Investisseur de détail visé : Ce produit est destiné aux investisseurs ayant une connaissance de base et une expérience limitée ou inexistante en matière d'investissement dans des fonds, cherchant à accroître la valeur de leur investissement sur la période de détention recommandée et pouvant supporter des pertes allant jusqu'au montant investi.**Remboursement et opérations de rachat** : Les actions peuvent être vendues (remboursées) comme indiqué dans le prospectus au prix de transaction correspondant (valeur nette des actifs). De plus amples détails sont exposés dans le prospectus d'Amundi Funds.**Politique de distribution** : Comme il s'agit d'une catégorie d'actions de non-distribution, les revenus de l'investissement sont réinvestis.**Informations complémentaires** : Vous pouvez obtenir de plus amples informations sur le Compartiment, y compris le prospectus et les rapports financiers, gratuitement sur demande auprès de : Amundi Luxembourg S.A., 5, allée Scheffer 2520 Luxembourg, Luxembourg.La Valeur nette des actifs du Compartiment est disponible sur www.amundi.lu**Dépositaire** : CACEIS Bank, succursale de Luxembourg.

Quels sont les risques et qu'est-ce que cela pourrait me rapporter ?

INDICATEUR DE RISQUE



L'indicateur de risque part de l'hypothèse que vous gardez le produit pendant 4 ans.

L'indicateur synthétique de risque permet d'apprécier le niveau de risque de ce produit par rapport à d'autres. Il indique la probabilité que ce produit enregistre des pertes en cas de mouvements sur les marchés ou d'une impossibilité de notre part de vous payer.

Nous avons classé ce produit dans la catégorie de risque 3 sur 7, qui est une catégorie de risque entre basse et moyenne. Autrement dit, les pertes potentielles liées aux futurs résultats du produit se situent à un niveau entre faible et moyen et, si la situation venait à se détériorer sur les marchés, il est peu probable que notre capacité à vous payer en soit affectée.

Risques supplémentaires : Le risque de liquidité du marché peut accentuer la variation des performances du produit.

Ce produit ne prévoyant pas de protection contre les aléas de marché, vous pourriez perdre tout ou partie de votre investissement.

Outre les risques inclus dans l'indicateur de risque, d'autres risques peuvent influencer sur la performance du Compartiment. Veuillez vous reporter au prospectus d'Amundi Funds.

SCÉNARIOS DE PERFORMANCE

Les scénarios défavorable, intermédiaire et favorable présentés représentent des exemples utilisant les meilleure et pire performances, ainsi que la performance moyenne du Compartiment au cours des 10 dernières années. Les marchés pourraient évoluer très différemment à l'avenir. Le scénario de tensions montre ce que vous pourriez obtenir dans des situations de marché extrêmes.

Ce que vous obtiendrez de ce produit dépend des performances futures du marché. L'évolution future du marché est aléatoire et ne peut être prédite avec précision.

Période de détention recommandée : 4 ans			
Investissement 10 000 EUR			
Scénarios		Si vous sortez après	
		1 an	4 ans
Minimum	Il n'existe aucun rendement minimal garanti. Vous pourriez perdre tout ou une partie de votre investissement.		
Scénario de tensions	Ce que vous pourriez obtenir après déduction des coûts	7 480 €	7 330 €
	Rendement annuel moyen	-25,2 %	-7,5 %
Scénario défavorable	Ce que vous pourriez obtenir après déduction des coûts	8 220 €	8 930 €
	Rendement annuel moyen	-17,8 %	-2,8 %
Scénario intermédiaire	Ce que vous pourriez obtenir après déduction des coûts	9 770 €	9 950 €
	Rendement annuel moyen	-2,3 %	-0,1 %
Scénario favorable	Ce que vous pourriez obtenir après déduction des coûts	10 750 €	11 070 €
	Rendement annuel moyen	7,5 %	2,6 %

Les chiffres indiqués comprennent tous les coûts du produit lui-même, mais pas nécessairement tous les frais dus à votre conseiller ou distributeur. Ces chiffres ne tiennent pas compte de votre situation fiscale personnelle, qui peut également influencer sur les montants que vous recevrez.

Ce type de scénario s'est produit pour un investissement utilisant un mandataire approprié.

Scénario favorable : ce type de scénario s'est produit pour un investissement entre le 31/08/2017 et le 31/08/2021.

Scénario intermédiaire : ce type de scénario s'est produit pour un investissement entre le 30/05/2018 et le 31/05/2022

Scénario défavorable : ce type de scénario s'est produit pour un investissement entre le 31/10/2019 et le 31/10/2023.

Que se passe-t-il si Amundi Luxembourg S.A. n'est pas en mesure d'effectuer les versements ?

Un pool d'actifs distinct est investi et maintenu pour chaque Compartiment d'Amundi Funds. L'actif et le passif du Compartiment sont ségrégués de ceux des autres compartiments et de ceux de la Société de gestion, et il n'existe aucune responsabilité croisée entre eux. Le Compartiment ne serait pas responsable en cas de défaillance ou de manquement de la Société de gestion ou de l'un de ses prestataires de services délégués.

Que va me coûter cet investissement ?

Il se peut que la personne qui vous vend ce produit ou qui vous fournit des conseils à son sujet vous demande de payer des coûts supplémentaires. Si c'est le cas, cette personne vous informera au sujet de ces coûts et vous montrera l'incidence de ces coûts sur votre investissement.

COÛTS AU FIL DU TEMPS

Les tableaux présentent les montants prélevés sur votre investissement afin de couvrir les différents types de coûts. Ces montants dépendent du montant que vous investissez et du temps pendant lequel vous détenez le produit ainsi que de ses performances. Les montants indiqués ici sont des illustrations basées sur un exemple de montant d'investissement et différentes périodes d'investissement possibles.

Nous avons supposé :

- qu'au cours de la première année vous récupérez le montant que vous avez investi (rendement annuel de 0 %). Que pour les autres périodes de détention, le produit évolue de la manière indiquée dans le scénario intermédiaire.

- 10 000 EUR sont investis.

Scénarios	Investissement 10 000 EUR	
	Si vous sortez après	
	1 an	4 ans*
Coûts totaux	599 €	1 085 €
Incidence des coûts annuels**	6,1 %	2,7 %

* Période de détention recommandée.

** Elle montre dans quelle mesure les coûts réduisent annuellement votre rendement au cours de la période de détention. Par exemple, elle montre que si vous sortez à la fin de la période de détention recommandée, il est prévu que votre rendement annuel moyen soit de 2,61 % avant déduction des coûts et de -0,13 % après cette déduction.

Ces chiffres comprennent les coûts de distribution maximaux que la personne vous vendant le produit peut vous facturer (4,50 % du montant investi / 450 EUR). Cette personne vous informera des coûts de distribution réels.

Si vous avez investi dans ce produit dans le cadre d'un contrat d'assurance, les coûts indiqués n'incluent pas les coûts supplémentaires que vous pourriez éventuellement supporter.

COMPOSITION DES COÛTS

Coûts ponctuels à l'entrée ou à la sortie		Si vous sortez après 1 an
Coûts d'entrée	Cela comprend les coûts de distribution de 4,50 % du montant investi. C'est le maximum qui vous sera facturé. La personne qui vous vend le produit vous informera du coût réel.	Jusqu'à 450 EUR
Coûts de sortie	Nous ne facturons pas de coûts de sortie pour ce produit, mais la personne qui vous vend le produit peut le faire.	0,00 EUR
Coûts récurrents prélevés chaque année		
Frais de gestion et autres administratifs d'exploitation	frais 1,48 % de la valeur de votre investissement par an. Ce pourcentage se base sur les coûts réels au cours de l'année ou dernière.	141,34 EUR
Coûts de transaction	0,06 % de la valeur de votre investissement par an. Il s'agit d'une estimation des coûts d'achat et de vente des investissements sous-jacents au produit. Le montant réel dépend de la quantité que nous achetons et vendons.	5,81 EUR
Coûts accessoires prélevés sous certaines conditions spécifiques		
Commissions liées aux résultats	20,00 % annuel de performance au-delà de celle de l'actif de référence, l'Indice MSCI Daily Net Total Return World Euro (30 %) Bloomberg EuroAgg Total Return Index Value Unhedged EUR (70 %). Le calcul s'applique à chaque date de calcul de la Valeur nette des actifs conformément aux conditions décrites dans le prospectus. Les sous-performances passées au cours des 5 dernières années doivent être compensées avant qu'une nouvelle provision au titre de la commission de performance puisse être enregistrée. Le montant réel varie en fonction de la performance de votre investissement. L'estimation des coûts cumulés ci-dessus inclut la moyenne des 5 dernières années. La commission de performance est payée même si la performance de l'action sur la période d'observation de la performance est négative, tout en restant supérieure à la performance de l'Actif de référence.	1,91 EUR

Combien de temps dois-je le conserver, et puis-je retirer de l'argent de façon anticipée ?

Période de détention recommandée : 4 ans, est basée sur notre évaluation des caractéristiques de risque et de rémunération et des coûts du Compartiment.

Ce produit est conçu pour un investissement à moyen terme ; vous devez être prêt à conserver votre investissement pendant au moins 4 ans. Vous pouvez obtenir le remboursement de votre investissement à tout moment ou le détenir plus longtemps.

Calendrier des ordres : Les ordres de rachat d'actions doivent être reçus avant 14 h 00, heure de Luxembourg, le Jour d'évaluation. Veuillez consulter le Prospectus d'Amundi Funds pour de plus amples informations concernant les rachats.

Vous pouvez échanger des actions du Compartiment contre des actions d'autres compartiments d'Amundi Funds conformément au prospectus d'Amundi Funds.

Comment puis-je formuler une réclamation ?

Si vous avez des réclamations, vous pouvez :

- Appeler notre hotline dédiée aux réclamations au +352 2686 8001
- Envoyer un courrier à Amundi Luxembourg S.A., Service clients, 5 allée Scheffer, 2520 Luxembourg, Luxembourg
- Envoyer un e-mail à info@amundi.com

Dans le cas d'une réclamation, vous devez indiquer clairement vos coordonnées (nom, adresse, numéro de téléphone ou adresse e-mail) et fournir une brève explication de votre réclamation. Vous trouverez davantage d'informations sur notre site Internet www.amundi.lu.

Si vous avez une réclamation au sujet de la personne qui vous a conseillé ce produit ou qui vous l'a vendu, vous devez vous rapprocher d'elle pour obtenir toutes les informations concernant la démarche à suivre pour faire une réclamation.

Autres informations pertinentes

Vous trouverez le prospectus, les statuts, les documents d'informations clés pour l'investisseur, les avis aux investisseurs, les rapports financiers et d'autres documents d'informations relatifs au Compartiment, y compris les diverses politiques publiées du Compartiment, sur notre site Internet www.amundi.lu. Vous pouvez également demander une copie de ces documents au siège social de la Société de gestion.

Performance passée : Vous pouvez télécharger les performances passées du Compartiment au cours des 10 dernières années sur www.amundi.lu.

Scénarios de performance : Vous pouvez consulter les scénarios de performance précédents mis à jour chaque mois sur www.amundi.lu.

Produit**AMUNDI FUNDS MONTPENSIER M CLIMATE SOLUTIONS - A2 EUR**

Un Compartiment d'Amundi Funds

LU2349693585 - Devise : EUR

Ce Compartiment est agréé au Luxembourg.

Société de gestion : Amundi Luxembourg S.A. (ci-après : « nous »), membre du groupe Amundi, est agréé au Luxembourg et réglementé par la Commission de surveillance du secteur financier (CSSF).

Le CSSF est chargé du contrôle d'Amundi Luxembourg S.A. en ce qui concerne ce Document d'informations clés.

Pour de plus amples informations, veuillez consulter www.amundi.lu ou appeler le +352 2686 8001.

Ce document a été publié le 04/09/2025.

En quoi consiste ce produit ?**Type :** Actions d'un Compartiment d'Amundi Funds, un organisme de placement collectif en valeurs mobilières (OPCVM), constitué en tant que SICAV.**Durée :** La durée du Compartiment est illimitée. La Société de gestion peut dissoudre le fonds par liquidation ou par fusion avec un autre fonds conformément aux exigences légales.**Objectifs :** Objectif :

Chercher à atteindre une croissance du capital sur la période de détention recommandée en investissant dans des placements durables, conformément à l'article 9 du Règlement sur la publication d'informations en matière de durabilité dans le secteur des services financiers.

Plus particulièrement, le compartiment investit en tant que fonds nourricier dans le fonds M Climate Solutions de Montpensier, qui cherche à participer au développement des marchés d'actions mondiaux en investissant principalement dans des actions d'entreprises dont les initiatives ou solutions contribuent directement ou indirectement à réduire les impacts du changement climatique, ou dans des actions d'entreprises dont une partie de l'activité concerne les tendances et les avancées sur le thème de la transition énergétique et climatique. Investissements : Le compartiment investit au moins 85 % de ses actifs nets dans des parts du fonds maître (catégorie Y). [br]Le fonds maître investit au moins 75 % de son actif net dans des actions et des instruments similaires (des certificats d'investissement et obligations convertibles, entre autres) de sociétés du monde entier, dans tous les secteurs d'activité et toutes les zones géographiques, y compris jusqu'à 40 % des actifs sur les marchés émergents. Les instruments équivalents aux actions peuvent représenter jusqu'à 25 % de l'actif net. Ces investissements ne sont soumis à aucune contrainte de capitalisation boursière. [br]Le fonds maître a recours à des produits dérivés pour réduire les risques et obtenir une exposition (courte ou longue) à divers actifs, marchés ou autres opportunités d'investissement (y compris des instruments dérivés axés sur le crédit et les actions). Indice de référence : Le fonds maître est activement géré. La référence à un indice est uniquement faite à des fins de comparaison ultérieure. [br]Le Stoxx Global 1800 (SXW1R) sert d'indicateur pour évaluer la performance du compartiment a posteriori. Processus de gestion : La stratégie de gestion du Fonds maître adopte une double approche pour identifier les actions : (i) la sélection des actions (stock picking) sur la base de critères non financiers, dans le but de connaître l'implication des entreprises dans la transition énergétique et écologique pour le climat. Certaines activités, notamment sur les énergies nucléaire et fossile, seront exclues ; (ii) le tout sera complété par une analyse fondamentale, appuyée par une étude quantitative fondée sur des ratios financiers. [br]L'univers d'investissement comprend des sociétés cotées sélectionnées sur la base de critères ESG (environnemental, social et de gouvernance) afin de connaître l'implication des entreprises dans la transition énergétique et écologique pour le climat. Pour chaque ligne éligible au portefeuille, on procédera à une estimation de la part du chiffre d'affaires total contribuant directement ou indirectement à la transition énergétique et écologique. Vous trouverez plus d'informations sur le processus de gestion, y compris sur les fournisseurs de données, les paramètres de mesure et la sélection d'actions dans le Prospectus. [br]L'approche extra-financière mise en œuvre s'inscrit dans un objectif d'atténuation des risques liés à la durabilité.

Investisseur de détail visé : Ce produit est destiné aux investisseurs ayant une connaissance de base et une expérience limitée ou inexistante en matière d'investissement dans des fonds, cherchant à accroître la valeur de leur investissement sur la période de détention recommandée et pouvant supporter des pertes allant jusqu'au montant investi.**Remboursement et opérations de rachat :** Les actions peuvent être vendues (remboursées) comme indiqué dans le prospectus au prix de transaction correspondant (valeur nette des actifs). De plus amples détails sont exposés dans le prospectus d'Amundi Funds.**Politique de distribution :** Comme il s'agit d'une catégorie d'actions de non-distribution, les revenus de l'investissement sont réinvestis.**Informations complémentaires :** Vous pouvez obtenir de plus amples informations sur le Compartiment, y compris le prospectus et les rapports financiers, gratuitement sur demande auprès de : Amundi Luxembourg S.A., 5, allée Scheffer 2520 Luxembourg, Luxembourg.La Valeur nette des actifs du Compartiment est disponible sur www.amundi.lu**Dépositaire :** CACEIS Bank, succursale de Luxembourg.

Quels sont les risques et qu'est-ce que cela pourrait me rapporter ?

INDICATEUR DE RISQUE



L'indicateur de risque part de l'hypothèse que vous gardez le produit pendant 5 ans.

L'indicateur synthétique de risque permet d'apprécier le niveau de risque de ce produit par rapport à d'autres. Il indique la probabilité que ce produit enregistre des pertes en cas de mouvements sur les marchés ou d'une impossibilité de notre part de vous payer.

Nous avons classé ce produit dans la catégorie de risque 5 sur 7, qui est une catégorie de risque entre moyenne et élevée. Autrement dit, les pertes potentielles liées aux futurs résultats du produit se situent à un niveau entre moyen et élevé et, si la situation venait à se détériorer sur les marchés, il est probable que notre capacité à vous payer en soit affectée.

Risques supplémentaires : Le risque de liquidité du marché peut accentuer la variation des performances du produit.

Ce produit ne prévoyant pas de protection contre les aléas de marché, vous pourriez perdre tout ou partie de votre investissement.

Outre les risques inclus dans l'indicateur de risque, d'autres risques peuvent influencer sur la performance du Compartiment. Veuillez vous reporter au prospectus d'Amundi Funds.

SCÉNARIOS DE PERFORMANCE

Les scénarios défavorable, intermédiaire et favorable présentés représentent des exemples utilisant les meilleure et pire performances, ainsi que la performance moyenne du Compartiment au cours des 10 dernières années. Les marchés pourraient évoluer très différemment à l'avenir. Le scénario de tensions montre ce que vous pourriez obtenir dans des situations de marché extrêmes.

Ce que vous obtiendrez de ce produit dépend des performances futures du marché. L'évolution future du marché est aléatoire et ne peut être prédite avec précision.

Période de détention recommandée : 5 ans			
Investissement 10 000 EUR			
Scénarios		Si vous sortez après	
		1 an	5 ans
Minimum	Il n'existe aucun rendement minimal garanti. Vous pourriez perdre tout ou une partie de votre investissement.		
Scénario de tensions	Ce que vous pourriez obtenir après déduction des coûts	3 590 €	2 160 €
	Rendement annuel moyen	-64,1 %	-26,4 %
Scénario défavorable	Ce que vous pourriez obtenir après déduction des coûts	6 540 €	4 870 €
	Rendement annuel moyen	-34,6 %	-13,4 %
Scénario intermédiaire	Ce que vous pourriez obtenir après déduction des coûts	9 740 €	15 640 €
	Rendement annuel moyen	-2,6 %	9,4 %
Scénario favorable	Ce que vous pourriez obtenir après déduction des coûts	18 630 €	24 130 €
	Rendement annuel moyen	86,3 %	19,3 %

Les chiffres indiqués comprennent tous les coûts du produit lui-même, mais pas nécessairement tous les frais dus à votre conseiller ou distributeur. Ces chiffres ne tiennent pas compte de votre situation fiscale personnelle, qui peut également influencer sur les montants que vous recevrez.

Ce type de scénario s'est produit pour un investissement utilisant un mandataire approprié.

Scénario favorable : ce type de scénario s'est produit pour un investissement entre le 29/01/2016 et le 29/01/2021.

Scénario intermédiaire : ce type de scénario s'est produit pour un investissement entre le 31/10/2017 et le 31/10/2022

Scénario défavorable : ce type de scénario s'est produit pour un investissement entre le 29/10/2021 et le 28/08/2025.

Que se passe-t-il si Amundi Luxembourg S.A. n'est pas en mesure d'effectuer les versements ?

Un pool d'actifs distinct est investi et maintenu pour chaque Compartiment d'Amundi Funds. L'actif et le passif du Compartiment sont ségrégués de ceux des autres compartiments et de ceux de la Société de gestion, et il n'existe aucune responsabilité croisée entre eux. Le Compartiment ne serait pas responsable en cas de défaillance ou de manquement de la Société de gestion ou de l'un de ses prestataires de services délégués.

Que va me coûter cet investissement ?

Il se peut que la personne qui vous vend ce produit ou qui vous fournit des conseils à son sujet vous demande de payer des coûts supplémentaires. Si c'est le cas, cette personne vous informera au sujet de ces coûts et vous montrera l'incidence de ces coûts sur votre investissement.

COÛTS AU FIL DU TEMPS

Les tableaux présentent les montants prélevés sur votre investissement afin de couvrir les différents types de coûts. Ces montants dépendent du montant que vous investissez et du temps pendant lequel vous détenez le produit. Les montants indiqués ici sont des illustrations basées sur un exemple de montant d'investissement et différentes périodes d'investissement possibles.

Nous avons supposé :

- qu'au cours de la première année vous récupérez le montant que vous avez investi (rendement annuel de 0 %). Que pour les autres périodes de détention, le produit évolue de la manière indiquée dans le scénario intermédiaire.
- 10 000 EUR sont investis.

Investissement 10 000 EUR

Scénarios	Si vous sortez après	
	1 an	5 ans*
Coûts totaux	713 €	2 730 €
Incidence des coûts annuels**	7,3 %	4,1 %

* Période de détention recommandée.

** Elle montre dans quelle mesure les coûts réduisent annuellement votre rendement au cours de la période de détention. Par exemple, elle montre que si vous sortez à la fin de la période de détention recommandée, il est prévu que votre rendement annuel moyen soit de 13,42 % avant déduction des coûts et de 9,36 % après cette déduction.

Ces chiffres comprennent les coûts de distribution maximaux que la personne vous vendant le produit peut vous facturer (4,50 % du montant investi / 450 EUR). Cette personne vous informera des coûts de distribution réels.

Si vous avez investi dans ce produit dans le cadre d'un contrat d'assurance, les coûts indiqués n'incluent pas les coûts supplémentaires que vous pourriez éventuellement supporter.

COMPOSITION DES COÛTS

Coûts ponctuels à l'entrée ou à la sortie		Si vous sortez après 1 an
Coûts d'entrée	Cela comprend les coûts de distribution de 4,50 % du montant investi. C'est le maximum qui vous sera facturé. La personne qui vous vend le produit vous informera du coût réel.	Jusqu'à 450 EUR
Coûts de sortie	Nous ne facturons pas de coûts de sortie pour ce produit, mais la personne qui vous vend le produit peut le faire.	0,00 EUR
Coûts récurrents prélevés chaque année		
Frais de gestion et autres frais administratifs ou d'exploitation	2,48 % de la valeur de votre investissement par an. Ce pourcentage se base sur les coûts réels au cours de l'année dernière.	236,84 EUR
Coûts de transaction	0,28 % de la valeur de votre investissement par an. Il s'agit d'une estimation des coûts d'achat et de vente des investissements sous-jacents au produit. Le montant réel dépend de la quantité que nous achetons et vendons.	26,74 EUR
Coûts accessoires prélevés sous certaines conditions spécifiques		
Commissions liées aux résultats	Aucune commission liée aux résultats n'existe pour ce produit.	0,00 EUR

Combien de temps dois-je le conserver, et puis-je retirer de l'argent de façon anticipée ?

Période de détention recommandée : 5 ans, est basée sur notre évaluation des caractéristiques de risque et de rémunération et des coûts du Compartiment.

Ce produit est conçu pour un investissement à moyen terme ; vous devez être prêt à conserver votre investissement pendant au moins 5 ans. Vous pouvez obtenir le remboursement de votre investissement à tout moment ou le détenir plus longtemps.

Calendrier des ordres : Les ordres de rachat d'actions doivent être reçus avant 14 h 00, heure de Luxembourg, le Jour d'évaluation. Veuillez consulter le Prospectus d'Amundi Funds pour de plus amples informations concernant les rachats.

Vous pouvez échanger des actions du Compartiment contre des actions d'autres compartiments d'Amundi Funds conformément au prospectus d'Amundi Funds.

Comment puis-je formuler une réclamation ?

Si vous avez des réclamations, vous pouvez :

- Appeler notre hotline dédiée aux réclamations au +352 2686 8001
- Envoyer un courrier à Amundi Luxembourg S.A., Service clients, 5 allée Scheffer, 2520 Luxembourg, Luxembourg
- Envoyer un e-mail à info@amundi.com

Dans le cas d'une réclamation, vous devez indiquer clairement vos coordonnées (nom, adresse, numéro de téléphone ou adresse e-mail) et fournir une brève explication de votre réclamation. Vous trouverez davantage d'informations sur notre site Internet www.amundi.lu.

Si vous avez une réclamation au sujet de la personne qui vous a conseillé ce produit ou qui vous l'a vendu, vous devez vous rapprocher d'elle pour obtenir toutes les informations concernant la démarche à suivre pour faire une réclamation.

Autres informations pertinentes

Vous trouverez le prospectus, les statuts, les documents d'informations clés pour l'investisseur, les avis aux investisseurs, les rapports financiers et d'autres documents d'informations relatifs au Compartiment, y compris les diverses politiques publiées du Compartiment, sur notre site Internet www.amundi.lu. Vous pouvez également demander une copie de ces documents au siège social de la Société de gestion.

Performance passée : Vous pouvez télécharger les performances passées du Compartiment au cours des 5 dernières années sur www.amundi.lu.

Scénarios de performance : Vous pouvez consulter les scénarios de performance précédents mis à jour chaque mois sur www.amundi.lu.

Produit

AMUNDI FUNDS MONTPENSIER GREAT EUROPEAN MODELS SRI - A2 EUR

Un Compartiment d'Amundi Funds

LU2349693155 - Devise : EUR

Ce Compartiment est agréé au Luxembourg.

Société de gestion : Amundi Luxembourg S.A. (ci-après : « nous »), membre du groupe Amundi, est agréé au Luxembourg et réglementé par la Commission de surveillance du secteur financier (CSSF).

Le CSSF est chargé du contrôle d'Amundi Luxembourg S.A. en ce qui concerne ce Document d'informations clés.

Pour de plus amples informations, veuillez consulter www.amundi.lu ou appeler le +352 2686 8001.

Ce document a été publié le 03/09/2025.

En quoi consiste ce produit ?

Type : Actions d'un Compartiment d'Amundi Funds, un organisme de placement collectif en valeurs mobilières (OPCVM), constitué en tant que SICAV.

Durée : La durée du Compartiment est illimitée. La Société de gestion peut dissoudre le fonds par liquidation ou par fusion avec un autre fonds conformément aux exigences légales.

Objectifs : Objectif : Atteindre une croissance du capital sur la période de détention recommandée en investissant dans des placements durables, conformément à l'article 9 du Règlement sur la publication d'informations en matière de durabilité dans le secteur des services financiers. Plus particulièrement, le compartiment investit en tant que fonds nourricier dans le fonds Montpensier GREAT EUROPEAN MODELS SRI (fonds maître) qui cherche à surperformer son indice de référence, l'indice Stoxx Europe 600 (SXXR).

Investissements : Le compartiment investit au moins 85 % de ses actifs nets dans des parts du fonds maître (catégorie Y). Le Fonds maître intègre des facteurs de durabilité dans son processus d'investissement, tel que décrit plus en détail dans le Code de transparence disponible sur la page dédiée au Fonds sur le site Web de la société de gestion, www.montpensier.com. [br]Le portefeuille du fonds maître est exposé à au moins 60 % en actions des pays de l'Union européenne. Les investissements dans des titres éligibles au Plan d'épargne en actions (PEA) français représenteront au minimum 75 % de l'actif. [br]Les investissements en actions de petites capitalisations seront limités à 20 % de l'actif. [br]Le fonds maître peut avoir recours à des produits dérivés pour réduire les risques et obtenir une exposition (à court ou long terme) à divers actifs, marchés ou autres opportunités d'investissement (y compris des instruments dérivés axés sur les actions). Indice de référence : L'indice Stoxx Europe 600 (SXXR) sert d'indicateur a posteriori pour évaluer la performance du compartiment. Le Fonds maître est activement géré et aucune contrainte relative à l'indice Stoxx Europe 600 (SXXR) ne vient restreindre la construction du portefeuille. Processus de gestion : La stratégie du gestionnaire d'investissement du fonds maître est ascendante, favorisant le choix intrinsèque de titres, c'est-à-dire essentiellement le « stock picking ». Il ne s'agit pas d'une gestion de type quantitatif. [br]La prise en compte des critères ESG au sein du fonds a pour objectif de combiner performance financière et volonté d'influencer positivement les émetteurs en matière de performance ESG, en incitant les entreprises à intégrer les critères ESG dans leurs activités, favorisant ainsi les bonnes pratiques. L'approche extra-financière mise en œuvre est présentée dans le Code de transparence de la SICAV, disponible sur le site Web du gestionnaire d'investissement du fonds maître. [br]L'approche du gestionnaire d'investissement du fonds maître repose sur l'identification des secteurs d'investissement (c.-à-d. des secteurs ou sous-secteurs d'activité, gammes de produits ou de services, etc.) qu'il considère prometteurs à court, moyen ou long terme. Le gestionnaire d'investissement du fonds maître s'appuie sur la recherche et l'analyse de thèmes ou de tendances qu'il juge favorables, d'un point de vue structurel ou économique, au développement des entreprises. Vous trouverez plus d'informations sur le processus de gestion dans le Prospectus.

Investisseur de détail visé : Ce produit est destiné aux investisseurs ayant une connaissance de base et une expérience limitée ou inexistante en matière d'investissement dans des fonds, cherchant à accroître la valeur de leur investissement sur la période de détention recommandée et pouvant supporter des pertes allant jusqu'au montant investi.

Remboursement et opérations de rachat : Les actions peuvent être vendues (remboursées) comme indiqué dans le prospectus au prix de transaction correspondant (valeur nette des actifs). De plus amples détails sont exposés dans le prospectus d'Amundi Funds.

Politique de distribution : Comme il s'agit d'une catégorie d'actions de non-distribution, les revenus de l'investissement sont réinvestis.

Informations complémentaires : Vous pouvez obtenir de plus amples informations sur le Compartiment, y compris le prospectus et les rapports financiers, gratuitement sur demande auprès de : Amundi Luxembourg S.A., 5, allée Scheffer 2520 Luxembourg, Luxembourg.

La Valeur nette des actifs du Compartiment est disponible sur www.amundi.lu

Dépositaire : CACEIS Bank, succursale de Luxembourg.

Quels sont les risques et qu'est-ce que cela pourrait me rapporter ?

INDICATEUR DE RISQUE



L'indicateur de risque part de l'hypothèse que vous gardez le produit pendant 5 ans.

Risque plus faible

Risque plus élevé

L'indicateur synthétique de risque permet d'apprécier le niveau de risque de ce produit par rapport à d'autres. Il indique la probabilité que ce produit enregistre des pertes en cas de mouvements sur les marchés ou d'une impossibilité de notre part de vous payer.

Nous avons classé ce produit dans la catégorie de risque 4 sur 7, qui est une catégorie de risque moyenne. Autrement dit, les pertes potentielles liées aux futurs résultats du produit se situent à un niveau moyen et, si la situation venait à se détériorer sur les marchés, il est possible que notre capacité à vous payer en soit affectée.

Risques supplémentaires : Le risque de liquidité du marché peut accentuer la variation des performances du produit.

Ce produit ne prévoyant pas de protection contre les aléas de marché, vous pourriez perdre tout ou partie de votre investissement.

Outre les risques inclus dans l'indicateur de risque, d'autres risques peuvent influencer sur la performance du Compartiment. Veuillez vous reporter au prospectus d'Amundi Funds.

SCÉNARIOS DE PERFORMANCE

Les scénarios défavorable, intermédiaire et favorable présentés représentent des exemples utilisant les meilleure et pire performances, ainsi que la performance moyenne du Compartiment au cours des 10 dernières années. Les marchés pourraient évoluer très différemment à l'avenir. Le scénario de tensions montre ce que vous pourriez obtenir dans des situations de marché extrêmes.

Ce que vous obtiendrez de ce produit dépend des performances futures du marché. L'évolution future du marché est aléatoire et ne peut être prédite avec précision.

Période de détention recommandée : 5 ans			
Investissement 10 000 EUR			
Scénarios		Si vous sortez après	
		1 an	5 ans
Minimum	Il n'existe aucun rendement minimal garanti. Vous pourriez perdre tout ou une partie de votre investissement.		
Scénario de tensions	Ce que vous pourriez obtenir après déduction des coûts	4 250 €	3 070 €
	Rendement annuel moyen	-57,5 %	-21,0 %
Scénario défavorable	Ce que vous pourriez obtenir après déduction des coûts	7 090 €	7 430 €
	Rendement annuel moyen	-29,1 %	-5,8 %
Scénario intermédiaire	Ce que vous pourriez obtenir après déduction des coûts	9 830 €	11 610 €
	Rendement annuel moyen	-1,7 %	3,0 %
Scénario favorable	Ce que vous pourriez obtenir après déduction des coûts	13 360 €	15 110 €
	Rendement annuel moyen	33,6 %	8,6 %

Les chiffres indiqués comprennent tous les coûts du produit lui-même, mais pas nécessairement tous les frais dus à votre conseiller ou distributeur. Ces chiffres ne tiennent pas compte de votre situation fiscale personnelle, qui peut également influencer sur les montants que vous recevrez.

Ce type de scénario s'est produit pour un investissement utilisant un mandataire approprié.

Scénario favorable : ce type de scénario s'est produit pour un investissement entre le 31/10/2016 et le 29/10/2021.

Scénario intermédiaire : ce type de scénario s'est produit pour un investissement entre le 30/04/2018 et le 28/04/2023

Scénario défavorable : ce type de scénario s'est produit pour un investissement entre le 31/12/2021 et le 31/07/2025.

Que se passe-t-il si Amundi Luxembourg S.A. n'est pas en mesure d'effectuer les versements ?

Un pool d'actifs distinct est investi et maintenu pour chaque Compartiment d'Amundi Funds. L'actif et le passif du Compartiment sont ségrégués de ceux des autres compartiments et de ceux de la Société de gestion, et il n'existe aucune responsabilité croisée entre eux. Le Compartiment ne serait pas responsable en cas de défaillance ou de manquement de la Société de gestion ou de l'un de ses prestataires de services délégués.

Que va me coûter cet investissement ?

Il se peut que la personne qui vous vend ce produit ou qui vous fournit des conseils à son sujet vous demande de payer des coûts supplémentaires. Si c'est le cas, cette personne vous informera au sujet de ces coûts et vous montrera l'incidence de ces coûts sur votre investissement.

COÛTS AU FIL DU TEMPS

Les tableaux présentent les montants prélevés sur votre investissement afin de couvrir les différents types de coûts. Ces montants dépendent du montant que vous investissez et du temps pendant lequel vous détenez le produit. Les montants indiqués ici sont des illustrations basées sur un exemple de montant d'investissement et différentes périodes d'investissement possibles.

Nous avons supposé :

- qu'au cours de la première année vous récupérez le montant que vous avez investi (rendement annuel de 0 %). Que pour les autres périodes de détention, le produit évolue de la manière indiquée dans le scénario intermédiaire.

- 10 000 EUR sont investis.

Investissement 10 000 EUR

Scénarios	Si vous sortez après	
	1 an	5 ans*
Coûts totaux	822 €	2 897 €
Incidence des coûts annuels**	8,4 %	5,0 %

* Période de détention recommandée.

** Elle montre dans quelle mesure les coûts réduisent annuellement votre rendement au cours de la période de détention. Par exemple, elle montre que si vous sortez à la fin de la période de détention recommandée, il est prévu que votre rendement annuel moyen soit de 8,04 % avant déduction des coûts et de 3,03 % après cette déduction.

Ces chiffres comprennent les coûts de distribution maximaux que la personne vous vendant le produit peut vous facturer (4,50 % du montant investi / 450 EUR). Cette personne vous informera des coûts de distribution réels.

Si vous avez investi dans ce produit dans le cadre d'un contrat d'assurance, les coûts indiqués n'incluent pas les coûts supplémentaires que vous pourriez éventuellement supporter.

COMPOSITION DES COÛTS

Coûts ponctuels à l'entrée ou à la sortie		Si vous sortez après 1 an
Coûts d'entrée	Cela comprend les coûts de distribution de 4,50 % du montant investi. C'est le maximum qui vous sera facturé. La personne qui vous vend le produit vous informera du coût réel.	Jusqu'à 450 EUR
Coûts de sortie	Nous ne facturons pas de coûts de sortie pour ce produit, mais la personne qui vous vend le produit peut le faire.	0,00 EUR
Coûts récurrents prélevés chaque année		
Frais de gestion et autres frais administratifs ou d'exploitation	2,53 % de la valeur de votre investissement par an. Ce pourcentage se base sur les coûts réels au cours de l'année dernière.	241,62 EUR
Coûts de transaction	1,37 % de la valeur de votre investissement par an. Il s'agit d'une estimation des coûts d'achat et de vente des investissements sous-jacents au produit. Le montant réel dépend de la quantité que nous achetons et vendons.	130,84 EUR
Coûts accessoires prélevés sous certaines conditions spécifiques		
Commissions liées aux résultats	Aucune commission liée aux résultats n'existe pour ce produit.	0,00 EUR

Combien de temps dois-je le conserver, et puis-je retirer de l'argent de façon anticipée ?

Période de détention recommandée : 5 ans, est basée sur notre évaluation des caractéristiques de risque et de rémunération et des coûts du Compartiment.

Ce produit est conçu pour un investissement à moyen terme ; vous devez être prêt à conserver votre investissement pendant au moins 5 ans. Vous pouvez obtenir le remboursement de votre investissement à tout moment ou le détenir plus longtemps.

Calendrier des ordres : Les ordres de rachat d'actions doivent être reçus avant 14 h 00, heure de Luxembourg, le Jour d'évaluation. Veuillez consulter le Prospectus d'Amundi Funds pour de plus amples informations concernant les rachats.

Vous pouvez échanger des actions du Compartiment contre des actions d'autres compartiments d'Amundi Funds conformément au prospectus d'Amundi Funds.

Comment puis-je formuler une réclamation ?

Si vous avez des réclamations, vous pouvez :

- Appeler notre hotline dédiée aux réclamations au +352 2686 8001
- Envoyer un courrier à Amundi Luxembourg S.A., Service clients, 5 allée Scheffer, 2520 Luxembourg, Luxembourg
- Envoyer un e-mail à info@amundi.com

Dans le cas d'une réclamation, vous devez indiquer clairement vos coordonnées (nom, adresse, numéro de téléphone ou adresse e-mail) et fournir une brève explication de votre réclamation. Vous trouverez davantage d'informations sur notre site Internet www.amundi.lu.

Si vous avez une réclamation au sujet de la personne qui vous a conseillé ce produit ou qui vous l'a vendu, vous devez vous rapprocher d'elle pour obtenir toutes les informations concernant la démarche à suivre pour faire une réclamation.

Autres informations pertinentes

Vous trouverez le prospectus, les statuts, les documents d'informations clés pour l'investisseur, les avis aux investisseurs, les rapports financiers et d'autres documents d'informations relatifs au Compartiment, y compris les diverses politiques publiées du Compartiment, sur notre site Internet www.amundi.lu. Vous pouvez également demander une copie de ces documents au siège social de la Société de gestion.

Performance passée : Vous pouvez télécharger les performances passées du Compartiment au cours des 5 dernières années sur www.amundi.lu.

Scénarios de performance : Vous pouvez consulter les scénarios de performance précédents mis à jour chaque mois sur www.amundi.lu.

Produit

AMUNDI FUNDS LATIN AMERICA EQUITY - A EUR

Un Compartiment d'Amundi Funds

LU0552029406 - Devise : EUR

Ce Compartiment est agréé au Luxembourg.

Société de gestion : Amundi Luxembourg S.A. (ci-après : « nous »), membre du groupe Amundi, est agréé au Luxembourg et réglementé par la Commission de surveillance du secteur financier (CSSF).

Le CSSF est chargé du contrôle d'Amundi Luxembourg S.A. en ce qui concerne ce Document d'informations clés.

Pour de plus amples informations, veuillez consulter www.amundi.lu ou appeler le +352 2686 8001.

Ce document a été publié le 04/09/2025.

En quoi consiste ce produit ?

Type : Actions d'un Compartiment d'Amundi Funds, un organisme de placement collectif en valeurs mobilières (OPCVM), constitué en tant que SICAV.

Durée : La durée du Compartiment est illimitée. La Société de gestion peut dissoudre le fonds par liquidation ou par fusion avec un autre fonds conformément aux exigences légales.

Objectifs : Le Compartiment est un produit financier qui promeut les caractéristiques ESG conformément à l'article 8 du Règlement sur la publication d'informations en matière de durabilité dans le secteur des services financiers.

Atteinte d'une croissance du capital à long terme.

Le Compartiment investit au moins 67 % de son actif dans des actions et des instruments liés à des actions de sociétés dont le siège social est situé en Amérique latine ou qui y ont une activité significative. Plus précisément, l'exposition aux actions du Compartiment varie généralement entre 90 % et 100 % de son actif total.

Le Compartiment peut avoir recours à des instruments dérivés à des fins de couverture et de gestion efficace de portefeuille.

Indice de référence : Le Compartiment est activement géré par rapport à l'indice MSCI EM Latin America et a pour objectif de le surperformer sur la période de détention recommandée. Le compartiment est principalement exposé aux émetteurs de l'indice de référence. Toutefois, la gestion du compartiment est discrétionnaire et sera exposée à des émetteurs non inclus dans l'Indice de référence. Le Compartiment surveille l'exposition au risque par rapport à l'indice de référence, étant cependant entendu que l'ampleur de l'écart par rapport à l'indice de référence devrait être importante. En outre, le Compartiment a désigné l'indice de référence comme un indice de référence aux fins du Règlement sur la publication d'informations en matière de durabilité dans le secteur des services financiers. L'Indice de référence est un indice de marché large, qui n'évalue pas ou n'inclut pas de composants en fonction des caractéristiques environnementales, et n'est donc pas aligné sur les caractéristiques environnementales promues par le Compartiment.

Processus de gestion : Le Compartiment intègre des Facteurs de durabilité dans son processus d'investissement, comme décrit plus en détail à la section « Investissement durable » du Prospectus. L'équipe d'investissement gère activement le portefeuille du compartiment en combinant des stratégies descendantes et ascendantes : allocation géographique, allocation sectorielle au sein de chaque pays et sélection des actions en fonction du potentiel de croissance et de la valorisation. Le Compartiment s'efforce de faire en sorte que la note ESG de son portefeuille soit supérieure à celle de l'Indice de référence. En ce qui concerne la construction du portefeuille, des écarts importants par rapport à l'indice de référence qui sert de référence sont généralement pris.

Même si le Compartiment a pour objectif de surperformer l'indicateur de référence en adoptant un processus de gestion actif et discrétionnaire, il peut, à certains moments, obtenir un rendement et/ou une exposition à un portefeuille proche et très similaire à cet indicateur de référence en raison d'une variété de circonstances qui peuvent, entre autres, inclure un univers d'investissement étroit qui offre des opportunités plus limitées en termes d'investissements par rapport à celles représentées dans cet indicateur de référence, le degré d'exposition au risque choisi en fonction des circonstances ou de l'environnement du marché, un portefeuille largement réparti investissant dans un grand nombre de titres ou les conditions de liquidité prédominantes.

Investisseur de détail visé : Ce produit est destiné aux investisseurs ayant une connaissance de base et une expérience limitée ou inexistante en matière d'investissement dans des fonds, cherchant à accroître la valeur de leur investissement sur la période de détention recommandée et pouvant supporter des pertes allant jusqu'au montant investi.

Remboursement et opérations de rachat : Les actions peuvent être vendues (remboursées) comme indiqué dans le prospectus au prix de transaction correspondant (valeur nette des actifs). De plus amples détails sont exposés dans le prospectus d'Amundi Funds.

Politique de distribution : Comme il s'agit d'une catégorie d'actions de non-distribution, les revenus de l'investissement sont réinvestis.

Informations complémentaires : Vous pouvez obtenir de plus amples informations sur le Compartiment, y compris le prospectus et les rapports financiers, gratuitement sur demande auprès de : Amundi Luxembourg S.A., 5, allée Scheffer 2520 Luxembourg, Luxembourg.

La Valeur nette des actifs du Compartiment est disponible sur www.amundi.lu

Dépositaire : CACEIS Bank, succursale de Luxembourg.

Quels sont les risques et qu'est-ce que cela pourrait me rapporter ?

INDICATEUR DE RISQUE



L'indicateur de risque part de l'hypothèse que vous gardez le produit pendant 5 ans.

L'indicateur synthétique de risque permet d'apprécier le niveau de risque de ce produit par rapport à d'autres. Il indique la probabilité que ce produit enregistre des pertes en cas de mouvements sur les marchés ou d'une impossibilité de notre part de vous payer.

Nous avons classé ce produit dans la catégorie de risque 5 sur 7, qui est une catégorie de risque entre moyenne et élevée. Autrement dit, les pertes potentielles liées aux futurs résultats du produit se situent à un niveau entre moyen et élevé et, si la situation venait à se détériorer sur les marchés, il est probable que notre capacité à vous payer en soit affectée.

Risques supplémentaires : Le risque de liquidité du marché peut accentuer la variation des performances du produit.

Ce produit ne prévoyant pas de protection contre les aléas de marché, vous pourriez perdre tout ou partie de votre investissement.

Outre les risques inclus dans l'indicateur de risque, d'autres risques peuvent influencer sur la performance du Compartiment. Veuillez vous reporter au prospectus d'Amundi Funds.

SCÉNARIOS DE PERFORMANCE

Les scénarios défavorable, intermédiaire et favorable présentés représentent des exemples utilisant les meilleure et pire performances, ainsi que la performance moyenne du Compartiment au cours des 10 dernières années. Les marchés pourraient évoluer très différemment à l'avenir. Le scénario de tensions montre ce que vous pourriez obtenir dans des situations de marché extrêmes.

Ce que vous obtiendrez de ce produit dépend des performances futures du marché. L'évolution future du marché est aléatoire et ne peut être prédite avec précision.

Période de détention recommandée : 5 ans			
Investissement 10 000 EUR			
Scénarios		Si vous sortez après	
		1 an	5 ans
Minimum	Il n'existe aucun rendement minimal garanti. Vous pourriez perdre tout ou une partie de votre investissement.		
Scénario de tensions	Ce que vous pourriez obtenir après déduction des coûts	4 000 €	2 710 €
	Rendement annuel moyen	-60,0 %	-23,0 %
Scénario défavorable	Ce que vous pourriez obtenir après déduction des coûts	5 840 €	8 530 €
	Rendement annuel moyen	-41,6 %	-3,1 %
Scénario intermédiaire	Ce que vous pourriez obtenir après déduction des coûts	10 230 €	11 010 €
	Rendement annuel moyen	2,3 %	1,9 %
Scénario favorable	Ce que vous pourriez obtenir après déduction des coûts	13 680 €	16 960 €
	Rendement annuel moyen	36,8 %	11,1 %

Les chiffres indiqués comprennent tous les coûts du produit lui-même, mais pas nécessairement tous les frais dus à votre conseiller ou distributeur. Ces chiffres ne tiennent pas compte de votre situation fiscale personnelle, qui peut également influencer sur les montants que vous recevrez.

Ce type de scénario s'est produit pour un investissement utilisant un mandataire approprié.

Scénario favorable : ce type de scénario s'est produit pour un investissement entre le 31/03/2020 et le 31/03/2025.

Scénario intermédiaire : ce type de scénario s'est produit pour un investissement entre le 31/03/2017 et le 31/03/2022

Scénario défavorable : ce type de scénario s'est produit pour un investissement entre le 31/12/2019 et le 31/12/2024.

Que se passe-t-il si Amundi Luxembourg S.A. n'est pas en mesure d'effectuer les versements ?

Un pool d'actifs distinct est investi et maintenu pour chaque Compartiment d'Amundi Funds. L'actif et le passif du Compartiment sont ségrégués de ceux des autres compartiments et de ceux de la Société de gestion, et il n'existe aucune responsabilité croisée entre eux. Le Compartiment ne serait pas responsable en cas de défaillance ou de manquement de la Société de gestion ou de l'un de ses prestataires de services délégués.

Que va me coûter cet investissement ?

Il se peut que la personne qui vous vend ce produit ou qui vous fournit des conseils à son sujet vous demande de payer des coûts supplémentaires. Si c'est le cas, cette personne vous informera au sujet de ces coûts et vous montrera l'incidence de ces coûts sur votre investissement.

COÛTS AU FIL DU TEMPS

Les tableaux présentent les montants prélevés sur votre investissement afin de couvrir les différents types de coûts. Ces montants dépendent du montant que vous investissez et du temps pendant lequel vous détenez le produit ainsi que de ses performances. Les montants indiqués ici sont des illustrations basées sur un exemple de montant d'investissement et différentes périodes d'investissement possibles.

Nous avons supposé :

- qu'au cours de la première année vous récupéreriez le montant que vous avez investi (rendement annuel de 0 %). Que pour les autres périodes de détention, le produit évolue de la manière indiquée dans le scénario intermédiaire.
- 10 000 EUR sont investis.

Investissement 10 000 EUR		
Scénarios	Si vous sortez après	
	1 an	5 ans*
Coûts totaux	687 €	1 888 €
Incidence des coûts annuels**	7,0 %	3,5 %

* Période de détention recommandée.

** Elle montre dans quelle mesure les coûts réduisent annuellement votre rendement au cours de la période de détention. Par exemple, elle montre que si vous sortez à la fin de la période de détention recommandée, il est prévu que votre rendement annuel moyen soit de 5,44 % avant déduction des coûts et de 1,94 % après cette déduction.

Ces chiffres comprennent les coûts de distribution maximaux que la personne vous vendant le produit peut vous facturer (4,50 % du montant investi / 450 EUR). Cette personne vous informera des coûts de distribution réels.

Si vous avez investi dans ce produit dans le cadre d'un contrat d'assurance, les coûts indiqués n'incluent pas les coûts supplémentaires que vous pourriez éventuellement supporter.

COMPOSITION DES COÛTS

Coûts ponctuels à l'entrée ou à la sortie		Si vous sortez après 1 an
Coûts d'entrée	Cela comprend les coûts de distribution de 4,50 % du montant investi. C'est le maximum qui vous sera facturé. La personne qui vous vend le produit vous informera du coût réel.	Jusqu'à 450 EUR
Coûts de sortie	Nous ne facturons pas de coûts de sortie pour ce produit, mais la personne qui vous vend le produit peut le faire.	0,00 EUR
Coûts récurrents prélevés chaque année		
Frais de gestion et autres frais administratifs ou d'exploitation	2,08 % de la valeur de votre investissement par an. Ce pourcentage se base sur les coûts réels au cours de l'année dernière.	198,64 EUR
Coûts de transaction	0,30 % de la valeur de votre investissement par an. Il s'agit d'une estimation des coûts d'achat et de vente des investissements sous-jacents au produit. Le montant réel dépend de la quantité que nous achetons et vendons.	28,31 EUR
Coûts accessoires prélevés sous certaines conditions spécifiques		
Commissions liées aux résultats	20,00 % annuel de performance au-delà de celle de l'actif de référence, l'Indice MSCI EM Latin America. Le calcul s'applique à chaque date de calcul de la Valeur nette des actifs conformément aux conditions décrites dans le prospectus. Les sous-performances passées au cours des 5 dernières années doivent être compensées avant qu'une nouvelle provision au titre de la commission de performance puisse être enregistrée. Le montant réel varie en fonction de la performance de votre investissement. L'estimation des coûts cumulés ci-dessus inclut la moyenne des 5 dernières années. La commission de performance est payée même si la performance de l'action sur la période d'observation de la performance est négative, tout en restant supérieure à la performance de l'Actif de référence.	10,51 EUR

Combien de temps dois-je le conserver, et puis-je retirer de l'argent de façon anticipée ?

Période de détention recommandée : 5 ans, est basée sur notre évaluation des caractéristiques de risque et de rémunération et des coûts du Compartiment.

Ce produit est conçu pour un investissement à moyen terme ; vous devez être prêt à conserver votre investissement pendant au moins 5 ans. Vous pouvez obtenir le remboursement de votre investissement à tout moment ou le détenir plus longtemps.

Calendrier des ordres : Les ordres de rachat d'actions doivent être reçus avant 14 h 00, heure de Luxembourg, le Jour d'évaluation. Veuillez consulter le Prospectus d'Amundi Funds pour de plus amples informations concernant les rachats.

Vous pouvez échanger des actions du Compartiment contre des actions d'autres compartiments d'Amundi Funds conformément au prospectus d'Amundi Funds.

Comment puis-je formuler une réclamation ?

Si vous avez des réclamations, vous pouvez :

- Appeler notre hotline dédiée aux réclamations au +352 2686 8001
- Envoyer un courrier à Amundi Luxembourg S.A., Service clients, 5 allée Scheffer, 2520 Luxembourg, Luxembourg
- Envoyer un e-mail à info@amundi.com

Dans le cas d'une réclamation, vous devez indiquer clairement vos coordonnées (nom, adresse, numéro de téléphone ou adresse e-mail) et fournir une brève explication de votre réclamation. Vous trouverez davantage d'informations sur notre site Internet www.amundi.lu.

Si vous avez une réclamation au sujet de la personne qui vous a conseillé ce produit ou qui vous l'a vendu, vous devez vous rapprocher d'elle pour obtenir toutes les informations concernant la démarche à suivre pour faire une réclamation.

Autres informations pertinentes

Vous trouverez le prospectus, les statuts, les documents d'informations clés pour l'investisseur, les avis aux investisseurs, les rapports financiers et d'autres documents d'informations relatifs au Compartiment, y compris les diverses politiques publiées du Compartiment, sur notre site Internet www.amundi.lu. Vous pouvez également demander une copie de ces documents au siège social de la Société de gestion.

Performance passée : Vous pouvez télécharger les performances passées du Compartiment au cours des 10 dernières années sur www.amundi.lu.

Scénarios de performance : Vous pouvez consulter les scénarios de performance précédents mis à jour chaque mois sur www.amundi.lu.

Produit

AMUNDI FUNDS INCOME OPPORTUNITIES - A2 USD

Un Compartiment d'Amundi Funds

LU1883839398 - Devise : USD

Ce Compartiment est agréé au Luxembourg.

Société de gestion : Amundi Luxembourg S.A. (ci-après : « nous »), membre du groupe Amundi, est agréé au Luxembourg et réglementé par la Commission de surveillance du secteur financier (CSSF).

Le CSSF est chargé du contrôle d'Amundi Luxembourg S.A. en ce qui concerne ce Document d'informations clés.

Pour de plus amples informations, veuillez consulter www.amundi.lu ou appeler le +352 2686 8001.

Ce document a été publié le 04/09/2025.

En quoi consiste ce produit ?

Type : Actions d'un Compartiment d'Amundi Funds, un organisme de placement collectif en valeurs mobilières (OPCVM), constitué en tant que SICAV.

Durée : La durée du Compartiment est illimitée. La Société de gestion peut dissoudre le fonds par liquidation ou par fusion avec un autre fonds conformément aux exigences légales.

Objectifs : Cherche à augmenter la valeur de votre investissement (principalement par le biais des revenus) sur la période de détention recommandée, tout en obtenant un score ESG supérieur à celui de son univers d'investissement.

Indice de référence : Indice ICE BofA US 3-Month Treasury Bill. Utilisé à des fins de comparaison des performances.

Titres du Portefeuille : le compartiment est activement géré. Il investit dans une gamme de catégories d'actifs, comme des actions, des obligations d'entreprises et d'État et des instruments du marché monétaire. Le compartiment peut investir n'importe où dans le monde, y compris dans les marchés émergents. Les investissements obligataires peuvent être de qualité inférieure à la catégorie « investment grade ». Le compartiment peut ou non couvrir le risque de change au niveau du portefeuille à la discrétion du gestionnaire d'investissement. Le compartiment a recours à des instruments dérivés pour réduire divers risques (couverture), gérer le portefeuille plus efficacement, et obtenir une exposition (longue ou courte) à divers actifs, marchés ou autres opportunités d'investissement comme le crédit, les actions, les taux d'intérêt et le change.

Processus de gestion : dans le cadre de la gestion active du compartiment, le gestionnaire d'investissement utilise des analyses macroéconomiques et de marché pour répartir de manière flexible les investissements entre les catégories d'actifs et les zones géographiques. Le gestionnaire d'investissement utilise également des stratégies tactiques d'allocation d'actifs et de couverture dans le but d'éliminer les risques involontaires et de réduire la volatilité (approche descendante et ascendante). Le gestionnaire d'investissement n'est pas limité par l'indice de référence pour la construction du portefeuille et prend ses propres décisions d'investissement.

Le compartiment promeut les caractéristiques ESG conformément à l'article 8 du Règlement sur la publication d'informations en matière de durabilité dans le secteur des services financiers.

Investisseur de détail visé : Ce produit est destiné aux investisseurs ayant une connaissance de base et une expérience nulle ou limitée en matière d'investissement dans des fonds, cherchant à accroître la valeur de leur investissement et à percevoir des revenus sur la période de détention recommandée et pouvant supporter des pertes allant jusqu'au montant investi.

Remboursement et opérations de rachat : Les actions peuvent être vendues (remboursées) comme indiqué dans le prospectus au prix de transaction correspondant (valeur nette des actifs). De plus amples détails sont exposés dans le prospectus d'Amundi Funds.

Politique de distribution : Comme il s'agit d'une catégorie d'actions de non-distribution, les revenus de l'investissement sont réinvestis.

Informations complémentaires : Vous pouvez obtenir de plus amples informations sur le Compartiment, y compris le prospectus et les rapports financiers, gratuitement sur demande auprès de : Amundi Luxembourg S.A., 5, allée Scheffer 2520 Luxembourg, Luxembourg.

La Valeur nette des actifs du Compartiment est disponible sur www.amundi.lu

Dépositaire : CACEIS Bank, succursale de Luxembourg.

Quels sont les risques et qu'est-ce que cela pourrait me rapporter ?

INDICATEUR DE RISQUE



L'indicateur de risque part de l'hypothèse que vous gardez le produit pendant 4 ans.

L'indicateur synthétique de risque permet d'apprécier le niveau de risque de ce produit par rapport à d'autres. Il indique la probabilité que ce produit enregistre des pertes en cas de mouvements sur les marchés ou d'une impossibilité de notre part de vous payer.

Nous avons classé ce produit dans la catégorie de risque 3 sur 7, qui est une catégorie de risque entre basse et moyenne. Autrement dit, les pertes potentielles liées aux futurs résultats du produit se situent à un niveau entre faible et moyen et, si la situation venait à se détériorer sur les marchés, il est peu probable que notre capacité à vous payer en soit affectée.

Risques supplémentaires : Le risque de liquidité du marché peut accentuer la variation des performances du produit.

Ce produit ne prévoyant pas de protection contre les aléas de marché, vous pourriez perdre tout ou partie de votre investissement.

Outre les risques inclus dans l'indicateur de risque, d'autres risques peuvent influencer sur la performance du Compartiment. Veuillez vous reporter au prospectus d'Amundi Funds.

SCÉNARIOS DE PERFORMANCE

Les scénarios défavorable, intermédiaire et favorable présentés représentent des exemples utilisant les meilleure et pire performances, ainsi que la performance moyenne du Compartiment au cours des 10 dernières années. Les marchés pourraient évoluer très différemment à l'avenir. Le scénario de tensions montre ce que vous pourriez obtenir dans des situations de marché extrêmes.

Ce que vous obtiendrez de ce produit dépend des performances futures du marché. L'évolution future du marché est aléatoire et ne peut être prédite avec précision.

Période de détention recommandée : 4 ans			
Investissement 10 000 USD			
Scénarios		Si vous sortez après	
		1 an	4 ans
Minimum	Il n'existe aucun rendement minimal garanti. Vous pourriez perdre tout ou une partie de votre investissement.		
Scénario de tensions	Ce que vous pourriez obtenir après déduction des coûts	6 450 \$	6 280 \$
	Rendement annuel moyen	-35,5 %	-11,0 %
Scénario défavorable	Ce que vous pourriez obtenir après déduction des coûts	8 570 \$	9 350 \$
	Rendement annuel moyen	-14,3 %	-1,7 %
Scénario intermédiaire	Ce que vous pourriez obtenir après déduction des coûts	9 980 \$	11 640 \$
	Rendement annuel moyen	-0,2 %	3,9 %
Scénario favorable	Ce que vous pourriez obtenir après déduction des coûts	12 600 \$	14 240 \$
	Rendement annuel moyen	26,0 %	9,2 %

Les chiffres indiqués comprennent tous les coûts du produit lui-même, mais pas nécessairement tous les frais dus à votre conseiller ou distributeur. Ces chiffres ne tiennent pas compte de votre situation fiscale personnelle, qui peut également influencer sur les montants que vous recevrez.

Ce type de scénario s'est produit pour un investissement utilisant un mandataire approprié.

Scénario favorable : ce type de scénario s'est produit pour un investissement entre le 31/03/2020 et le 28/03/2024.

Scénario intermédiaire : ce type de scénario s'est produit pour un investissement entre le 31/12/2020 et le 31/12/2024

Scénario défavorable : ce type de scénario s'est produit pour un investissement entre le 31/03/2016 et le 31/03/2020.

Que se passe-t-il si Amundi Luxembourg S.A. n'est pas en mesure d'effectuer les versements ?

Un pool d'actifs distinct est investi et maintenu pour chaque Compartiment d'Amundi Funds. L'actif et le passif du Compartiment sont ségrégués de ceux des autres compartiments et de ceux de la Société de gestion, et il n'existe aucune responsabilité croisée entre eux. Le Compartiment ne serait pas responsable en cas de défaillance ou de manquement de la Société de gestion ou de l'un de ses prestataires de services délégués.

Que va me coûter cet investissement ?

Il se peut que la personne qui vous vend ce produit ou qui vous fournit des conseils à son sujet vous demande de payer des coûts supplémentaires. Si c'est le cas, cette personne vous informera au sujet de ces coûts et vous montrera l'incidence de ces coûts sur votre investissement.

COÛTS AU FIL DU TEMPS

Les tableaux présentent les montants prélevés sur votre investissement afin de couvrir les différents types de coûts. Ces montants dépendent du montant que vous investissez et du temps pendant lequel vous détenez le produit. Les montants indiqués ici sont des illustrations basées sur un exemple de montant d'investissement et différentes périodes d'investissement possibles.

Nous avons supposé :

- qu'au cours de la première année vous récupéreriez le montant que vous avez investi (rendement annuel de 0 %). Que pour les autres périodes de détention, le produit évolue de la manière indiquée dans le scénario intermédiaire.
- 10 000 USD sont investis.

Investissement 10 000 USD		
Scénarios	Si vous sortez après	
	1 an	4 ans*
Coûts totaux	656 \$	1 489 \$
Incidence des coûts annuels**	6,7 %	3,5 %

* Période de détention recommandée.

** Elle montre dans quelle mesure les coûts réduisent annuellement votre rendement au cours de la période de détention. Par exemple, elle montre que si vous sortez à la fin de la période de détention recommandée, il est prévu que votre rendement annuel moyen soit de 7,34 % avant déduction des coûts et de 3,87 % après cette déduction.

Ces chiffres comprennent les coûts de distribution maximaux que la personne vous vendant le produit peut vous facturer (4,50 % du montant investi / 450 USD). Cette personne vous informera des coûts de distribution réels.

Si vous avez investi dans ce produit dans le cadre d'un contrat d'assurance, les coûts indiqués n'incluent pas les coûts supplémentaires que vous pourriez éventuellement supporter.

COMPOSITION DES COÛTS

Coûts ponctuels à l'entrée ou à la sortie		Si vous sortez après 1 an
Coûts d'entrée	Cela comprend les coûts de distribution de 4,50 % du montant investi. C'est le maximum qui vous sera facturé. La personne qui vous vend le produit vous informera du coût réel.	Jusqu'à 450 USD
Coûts de sortie	Nous ne facturons pas de coûts de sortie pour ce produit, mais la personne qui vous vend le produit peut le faire.	0,00 USD
Coûts récurrents prélevés chaque année		
Frais de gestion et autres frais administratifs ou d'exploitation	1,78 % de la valeur de votre investissement par an. Ce pourcentage se base sur les coûts réels au cours de l'année dernière.	169,99 USD
Coûts de transaction	0,38 % de la valeur de votre investissement par an. Il s'agit d'une estimation des coûts d'achat et de vente des investissements sous-jacents au produit. Le montant réel dépend de la quantité que nous achetons et vendons.	36,46 USD
Coûts accessoires prélevés sous certaines conditions spécifiques		
Commissions liées aux résultats	Aucune commission liée aux résultats n'existe pour ce produit.	0,00 USD

Combien de temps dois-je le conserver, et puis-je retirer de l'argent de façon anticipée ?

Période de détention recommandée : 4 ans, est basée sur notre évaluation des caractéristiques de risque et de rémunération et des coûts du Compartiment.

Ce produit est conçu pour un investissement à moyen terme ; vous devez être prêt à conserver votre investissement pendant au moins 4 ans. Vous pouvez obtenir le remboursement de votre investissement à tout moment ou le détenir plus longtemps.

Calendrier des ordres : Les ordres de rachat d'actions doivent être reçus avant 14 h 00, heure de Luxembourg, le Jour d'évaluation. Veuillez consulter le Prospectus d'Amundi Funds pour de plus amples informations concernant les rachats.

Vous pouvez échanger des actions du Compartiment contre des actions d'autres compartiments d'Amundi Funds conformément au prospectus d'Amundi Funds.

Comment puis-je formuler une réclamation ?

Si vous avez des réclamations, vous pouvez :

- Appeler notre hotline dédiée aux réclamations au +352 2686 8001
- Envoyer un courrier à Amundi Luxembourg S.A., Service clients, 5 allée Scheffer, 2520 Luxembourg, Luxembourg
- Envoyer un e-mail à info@amundi.com

Dans le cas d'une réclamation, vous devez indiquer clairement vos coordonnées (nom, adresse, numéro de téléphone ou adresse e-mail) et fournir une brève explication de votre réclamation. Vous trouverez davantage d'informations sur notre site Internet www.amundi.lu.

Si vous avez une réclamation au sujet de la personne qui vous a conseillé ce produit ou qui vous l'a vendu, vous devez vous rapprocher d'elle pour obtenir toutes les informations concernant la démarche à suivre pour faire une réclamation.

Autres informations pertinentes

Vous trouverez le prospectus, les statuts, les documents d'informations clés pour l'investisseur, les avis aux investisseurs, les rapports financiers et d'autres documents d'informations relatifs au Compartiment, y compris les diverses politiques publiées du Compartiment, sur notre site Internet www.amundi.lu. Vous pouvez également demander une copie de ces documents au siège social de la Société de gestion.

Performance passée : Vous pouvez télécharger les performances passées du Compartiment au cours des 10 dernières années sur www.amundi.lu.

Scénarios de performance : Vous pouvez consulter les scénarios de performance précédents mis à jour chaque mois sur www.amundi.lu.

Produit

AMUNDI FUNDS INCOME OPPORTUNITIES - A2 EUR

Un Compartiment d'Amundi Funds

LU1894680757 - Devise : EUR

Ce Compartiment est agréé au Luxembourg.

Société de gestion : Amundi Luxembourg S.A. (ci-après : « nous »), membre du groupe Amundi, est agréé au Luxembourg et réglementé par la Commission de surveillance du secteur financier (CSSF).

Le CSSF est chargé du contrôle d'Amundi Luxembourg S.A. en ce qui concerne ce Document d'informations clés.

Pour de plus amples informations, veuillez consulter www.amundi.lu ou appeler le +352 2686 8001.

Ce document a été publié le 04/09/2025.

En quoi consiste ce produit ?

Type : Actions d'un Compartiment d'Amundi Funds, un organisme de placement collectif en valeurs mobilières (OPCVM), constitué en tant que SICAV.

Durée : La durée du Compartiment est illimitée. La Société de gestion peut dissoudre le fonds par liquidation ou par fusion avec un autre fonds conformément aux exigences légales.

Objectifs : Cherche à augmenter la valeur de votre investissement (principalement par le biais des revenus) sur la période de détention recommandée, tout en obtenant un score ESG supérieur à celui de son univers d'investissement.

Indice de référence : Indice ICE BofA US 3-Month Treasury Bill. Utilisé à des fins de comparaison des performances.

Titres du Portefeuille : le compartiment est activement géré. Il investit dans une gamme de catégories d'actifs, comme des actions, des obligations d'entreprises et d'État et des instruments du marché monétaire. Le compartiment peut investir n'importe où dans le monde, y compris dans les marchés émergents. Les investissements obligataires peuvent être de qualité inférieure à la catégorie « investment grade ». Le compartiment peut ou non couvrir le risque de change au niveau du portefeuille à la discrétion du gestionnaire d'investissement. Le compartiment a recours à des instruments dérivés pour réduire divers risques (couverture), gérer le portefeuille plus efficacement, et obtenir une exposition (longue ou courte) à divers actifs, marchés ou autres opportunités d'investissement comme le crédit, les actions, les taux d'intérêt et le change.

Processus de gestion : dans le cadre de la gestion active du compartiment, le gestionnaire d'investissement utilise des analyses macroéconomiques et de marché pour répartir de manière flexible les investissements entre les catégories d'actifs et les zones géographiques. Le gestionnaire d'investissement utilise également des stratégies tactiques d'allocation d'actifs et de couverture dans le but d'éliminer les risques involontaires et de réduire la volatilité (approche descendante et ascendante). Le gestionnaire d'investissement n'est pas limité par l'indice de référence pour la construction du portefeuille et prend ses propres décisions d'investissement.

Le compartiment promeut les caractéristiques ESG conformément à l'article 8 du Règlement sur la publication d'informations en matière de durabilité dans le secteur des services financiers.

Investisseur de détail visé : Ce produit est destiné aux investisseurs ayant une connaissance de base et une expérience nulle ou limitée en matière d'investissement dans des fonds, cherchant à accroître la valeur de leur investissement et à percevoir des revenus sur la période de détention recommandée et pouvant supporter des pertes allant jusqu'au montant investi.

Remboursement et opérations de rachat : Les actions peuvent être vendues (remboursées) comme indiqué dans le prospectus au prix de transaction correspondant (valeur nette des actifs). De plus amples détails sont exposés dans le prospectus d'Amundi Funds.

Politique de distribution : Comme il s'agit d'une catégorie d'actions de non-distribution, les revenus de l'investissement sont réinvestis.

Informations complémentaires : Vous pouvez obtenir de plus amples informations sur le Compartiment, y compris le prospectus et les rapports financiers, gratuitement sur demande auprès de : Amundi Luxembourg S.A., 5, allée Scheffer 2520 Luxembourg, Luxembourg.

La Valeur nette des actifs du Compartiment est disponible sur www.amundi.lu

Dépositaire : CACEIS Bank, succursale de Luxembourg.

Quels sont les risques et qu'est-ce que cela pourrait me rapporter ?

INDICATEUR DE RISQUE



L'indicateur de risque part de l'hypothèse que vous gardez le produit pendant 4 ans.

Risque plus faible

Risque plus élevé

L'indicateur synthétique de risque permet d'apprécier le niveau de risque de ce produit par rapport à d'autres. Il indique la probabilité que ce produit enregistre des pertes en cas de mouvements sur les marchés ou d'une impossibilité de notre part de vous payer.

Nous avons classé ce produit dans la catégorie de risque 3 sur 7, qui est une catégorie de risque entre basse et moyenne. Autrement dit, les pertes potentielles liées aux futurs résultats du produit se situent à un niveau entre faible et moyen et, si la situation venait à se détériorer sur les marchés, il est peu probable que notre capacité à vous payer en soit affectée.

Risques supplémentaires : Le risque de liquidité du marché peut accentuer la variation des performances du produit.

Ce produit ne prévoyant pas de protection contre les aléas de marché, vous pourriez perdre tout ou partie de votre investissement.

Outre les risques inclus dans l'indicateur de risque, d'autres risques peuvent influencer sur la performance du Compartiment. Veuillez vous reporter au prospectus d'Amundi Funds.

SCÉNARIOS DE PERFORMANCE

Les scénarios défavorable, intermédiaire et favorable présentés représentent des exemples utilisant les meilleure et pire performances, ainsi que la performance moyenne du Compartiment au cours des 10 dernières années. Les marchés pourraient évoluer très différemment à l'avenir. Le scénario de tensions montre ce que vous pourriez obtenir dans des situations de marché extrêmes.

Ce que vous obtiendrez de ce produit dépend des performances futures du marché. L'évolution future du marché est aléatoire et ne peut être prédite avec précision.

Période de détention recommandée : 4 ans			
Investissement 10 000 EUR			
Scénarios		Si vous sortez après	
		1 an	4 ans
Minimum	Il n'existe aucun rendement minimal garanti. Vous pourriez perdre tout ou une partie de votre investissement.		
Scénario de tensions	Ce que vous pourriez obtenir après déduction des coûts	6 340 €	6 180 €
	Rendement annuel moyen	-36,6 %	-11,3 %
Scénario défavorable	Ce que vous pourriez obtenir après déduction des coûts	8 610 €	9 710 €
	Rendement annuel moyen	-13,9 %	-0,7 %
Scénario intermédiaire	Ce que vous pourriez obtenir après déduction des coûts	10 100 €	12 040 €
	Rendement annuel moyen	1,0 %	4,8 %
Scénario favorable	Ce que vous pourriez obtenir après déduction des coûts	11 760 €	14 470 €
	Rendement annuel moyen	17,6 %	9,7 %

Les chiffres indiqués comprennent tous les coûts du produit lui-même, mais pas nécessairement tous les frais dus à votre conseiller ou distributeur. Ces chiffres ne tiennent pas compte de votre situation fiscale personnelle, qui peut également influencer sur les montants que vous recevrez.

Ce type de scénario s'est produit pour un investissement utilisant un mandataire approprié.

Scénario favorable : ce type de scénario s'est produit pour un investissement entre le 31/03/2020 et le 28/03/2024.

Scénario intermédiaire : ce type de scénario s'est produit pour un investissement entre le 30/11/2017 et le 30/11/2021

Scénario défavorable : ce type de scénario s'est produit pour un investissement entre le 31/03/2016 et le 31/03/2020.

Que se passe-t-il si Amundi Luxembourg S.A. n'est pas en mesure d'effectuer les versements ?

Un pool d'actifs distinct est investi et maintenu pour chaque Compartiment d'Amundi Funds. L'actif et le passif du Compartiment sont ségrégués de ceux des autres compartiments et de ceux de la Société de gestion, et il n'existe aucune responsabilité croisée entre eux. Le Compartiment ne serait pas responsable en cas de défaillance ou de manquement de la Société de gestion ou de l'un de ses prestataires de services délégués.

Que va me coûter cet investissement ?

Il se peut que la personne qui vous vend ce produit ou qui vous fournit des conseils à son sujet vous demande de payer des coûts supplémentaires. Si c'est le cas, cette personne vous informera au sujet de ces coûts et vous montrera l'incidence de ces coûts sur votre investissement.

COÛTS AU FIL DU TEMPS

Les tableaux présentent les montants prélevés sur votre investissement afin de couvrir les différents types de coûts. Ces montants dépendent du montant que vous investissez et du temps pendant lequel vous détenez le produit. Les montants indiqués ici sont des illustrations basées sur un exemple de montant d'investissement et différentes périodes d'investissement possibles.

Nous avons supposé :

- qu'au cours de la première année vous récupérez le montant que vous avez investi (rendement annuel de 0 %). Que pour les autres périodes de détention, le produit évolue de la manière indiquée dans le scénario intermédiaire.

- 10 000 EUR sont investis.

Investissement 10 000 EUR		
Scénarios	Si vous sortez après	
	1 an	4 ans*
Coûts totaux	656 €	1 525 €
Incidence des coûts annuels**	6,7 %	3,5 %

* Période de détention recommandée.

** Elle montre dans quelle mesure les coûts réduisent annuellement votre rendement au cours de la période de détention. Par exemple, elle montre que si vous sortez à la fin de la période de détention recommandée, il est prévu que votre rendement annuel moyen soit de 8,25 % avant déduction des coûts et de 4,75 % après cette déduction.

Ces chiffres comprennent les coûts de distribution maximaux que la personne vous vendant le produit peut vous facturer (4,50 % du montant investi / 450 EUR). Cette personne vous informera des coûts de distribution réels.

Si vous avez investi dans ce produit dans le cadre d'un contrat d'assurance, les coûts indiqués n'incluent pas les coûts supplémentaires que vous pourriez éventuellement supporter.

COMPOSITION DES COÛTS

Coûts ponctuels à l'entrée ou à la sortie		Si vous sortez après 1 an
Coûts d'entrée	Cela comprend les coûts de distribution de 4,50 % du montant investi. C'est le maximum qui vous sera facturé. La personne qui vous vend le produit vous informera du coût réel.	Jusqu'à 450 EUR
Coûts de sortie	Nous ne facturons pas de coûts de sortie pour ce produit, mais la personne qui vous vend le produit peut le faire.	0,00 EUR
Coûts récurrents prélevés chaque année		
Frais de gestion et autres frais administratifs ou d'exploitation	1,78 % de la valeur de votre investissement par an. Ce pourcentage se base sur les coûts réels au cours de l'année dernière.	169,99 EUR
Coûts de transaction	0,38 % de la valeur de votre investissement par an. Il s'agit d'une estimation des coûts d'achat et de vente des investissements sous-jacents au produit. Le montant réel dépend de la quantité que nous achetons et vendons.	36,46 EUR
Coûts accessoires prélevés sous certaines conditions spécifiques		
Commissions liées aux résultats	Aucune commission liée aux résultats n'existe pour ce produit.	0,00 EUR

Combien de temps dois-je le conserver, et puis-je retirer de l'argent de façon anticipée ?

Période de détention recommandée : 4 ans, est basée sur notre évaluation des caractéristiques de risque et de rémunération et des coûts du Compartiment.

Ce produit est conçu pour un investissement à moyen terme ; vous devez être prêt à conserver votre investissement pendant au moins 4 ans. Vous pouvez obtenir le remboursement de votre investissement à tout moment ou le détenir plus longtemps.

Calendrier des ordres : Les ordres de rachat d'actions doivent être reçus avant 14 h 00, heure de Luxembourg, le Jour d'évaluation. Veuillez consulter le Prospectus d'Amundi Funds pour de plus amples informations concernant les rachats.

Vous pouvez échanger des actions du Compartiment contre des actions d'autres compartiments d'Amundi Funds conformément au prospectus d'Amundi Funds.

Comment puis-je formuler une réclamation ?

Si vous avez des réclamations, vous pouvez :

- Appeler notre hotline dédiée aux réclamations au +352 2686 8001
- Envoyer un courrier à Amundi Luxembourg S.A., Service clients, 5 allée Scheffer, 2520 Luxembourg, Luxembourg
- Envoyer un e-mail à info@amundi.com

Dans le cas d'une réclamation, vous devez indiquer clairement vos coordonnées (nom, adresse, numéro de téléphone ou adresse e-mail) et fournir une brève explication de votre réclamation. Vous trouverez davantage d'informations sur notre site Internet www.amundi.lu.

Si vous avez une réclamation au sujet de la personne qui vous a conseillé ce produit ou qui vous l'a vendu, vous devez vous rapprocher d'elle pour obtenir toutes les informations concernant la démarche à suivre pour faire une réclamation.

Autres informations pertinentes

Vous trouverez le prospectus, les statuts, les documents d'informations clés pour l'investisseur, les avis aux investisseurs, les rapports financiers et d'autres documents d'informations relatifs au Compartiment, y compris les diverses politiques publiées du Compartiment, sur notre site Internet www.amundi.lu. Vous pouvez également demander une copie de ces documents au siège social de la Société de gestion.

Performance passée : Vous pouvez télécharger les performances passées du Compartiment au cours des 10 dernières années sur www.amundi.lu.

Scénarios de performance : Vous pouvez consulter les scénarios de performance précédents mis à jour chaque mois sur www.amundi.lu.

Produit

AMUNDI FUNDS IMPACT EURO CORPORATE SHORT TERM GREEN BOND - A EUR

Un Compartiment d'Amundi Funds

LU0945151578 - Devise : EUR

Ce Compartiment est agréé au Luxembourg.

Société de gestion : Amundi Luxembourg S.A. (ci-après : « nous »), membre du groupe Amundi, est agréé au Luxembourg et réglementé par la Commission de surveillance du secteur financier (CSSF).

Le CSSF est chargé du contrôle d'Amundi Luxembourg S.A. en ce qui concerne ce Document d'informations clés.

Pour de plus amples informations, veuillez consulter www.amundi.lu ou appeler le +352 2686 8001.

Ce document a été publié le 06/12/2024.

En quoi consiste ce produit ?

Type : Actions d'un Compartiment d'Amundi Funds, un organisme de placement collectif en valeurs mobilières (OPCVM), constitué en tant que SICAV.

Durée : La durée du Compartiment est illimitée. La Société de gestion peut dissoudre le fonds par liquidation ou par fusion avec un autre fonds conformément aux exigences légales.

Objectifs : Vise à augmenter la valeur de votre investissement et à fournir un revenu sur la période de détention recommandée grâce à des Investissements durables conformément à l'article 9 du Règlement sur la Publication d'informations en matière de durabilité dans le secteur des services financiers.

Investissements : Le Compartiment investit au moins 80 % de ses actifs nets dans un portefeuille diversifié d'« obligations vertes » de qualité « investment grade » dont au moins 67 % de son actif net dans des « obligations vertes » de qualité « investment grade » émises par des sociétés du monde entier, libellées en EUR ou dans d'autres devises de l'OCDE. Le Compartiment investit au moins 51 % de son actif net dans des obligations libellées en euros. Les « obligations vertes » sont définies comme des titres de créance et des instruments qui financent des projets éligibles répondant aux critères et aux lignes directrices des principes des obligations vertes (tels que publiés par l'ICMA). Le Compartiment peut investir jusqu'à 30 % de son actif net dans des obligations des marchés émergents. La durée moyenne des taux d'intérêt du Compartiment est comprise entre +/- 1 an par rapport à l'Indice de référence. Le Compartiment a recours à des instruments dérivés à des fins de réduction de différents risques, de gestion efficace de portefeuille et d'exposition (à court terme ou à long terme) à divers actifs, marchés ou autres opportunités d'investissement (y compris les instruments dérivés axés sur le crédit). Le Compartiment peut avoir recours à des dérivés de crédit (jusqu'à 40 % de l'actif net).

Indice de référence : Le Compartiment est activement géré par rapport à l'Indice Bloomberg Euro Aggregate Corporate 1-3 Year et a pour objectif de le surperformer. Le compartiment est principalement exposé aux émetteurs de l'indice de référence. Toutefois, la gestion du compartiment est discrétionnaire et sera exposée à des émetteurs non inclus dans l'Indice de référence. Le Compartiment surveille l'exposition au risque par rapport à l'Indice de référence, mais l'ampleur de l'écart par rapport à l'Indice de référence devrait être limitée.

Processus de gestion : Le processus d'investissement identifie les meilleures opportunités tant en termes de perspectives financières que de leurs caractéristiques ESG, en particulier environnementales. La sélection des titres par le biais de la méthodologie de notation ESG d'Amundi et l'évaluation de leur contribution aux objectifs environnementaux visent à éviter les impacts négatifs des décisions d'investissement sur les facteurs de durabilité associés à la nature environnementale du Compartiment. Outre l'utilisation de la notation ESG d'Amundi, l'équipe de recherche en investissement ESG évalue, pour autant que ces éléments soient disponibles : (i) toute opinion de tiers ou autre certification, comme les certificats Climate Bond (CBI) ; (ii) si l'émetteur est confronté à de graves controverses ESG ; et (iii) si les projets qui seront financés par l'obligation verte contribuent à des efforts plus larges de l'émetteur pour favoriser la transition énergétique et/ou environnementale. En outre, le Compartiment s'efforce de faire en sorte que le score ESG de son portefeuille soit supérieur à celui de l'Indice de référence.

Investisseur de détail visé : Ce produit est destiné aux investisseurs ayant une connaissance de base et une expérience nulle ou limitée en matière d'investissement dans des fonds, cherchant à accroître la valeur de leur investissement et à percevoir des revenus sur la période de détention recommandée et pouvant supporter des pertes allant jusqu'au montant investi.

Remboursement et opérations de rachat : Les actions peuvent être vendues (remboursées) comme indiqué dans le prospectus au prix de transaction correspondant (valeur nette des actifs). De plus amples détails sont exposés dans le prospectus d'Amundi Funds.

Politique de distribution : Comme il s'agit d'une catégorie d'actions de non-distribution, les revenus de l'investissement sont réinvestis.

Informations complémentaires : Vous pouvez obtenir de plus amples informations sur le Compartiment, y compris le prospectus et les rapports financiers, gratuitement sur demande auprès de : Amundi Luxembourg S.A., 5, allée Scheffer 2520 Luxembourg, Luxembourg.

La Valeur nette des actifs du Compartiment est disponible sur www.amundi.lu

Dépositaire : CACEIS Bank, succursale de Luxembourg.

Quels sont les risques et qu'est-ce que cela pourrait me rapporter ?

INDICATEUR DE RISQUE



L'indicateur de risque part de l'hypothèse que vous gardez le produit pendant 18 mois.

L'indicateur synthétique de risque permet d'apprécier le niveau de risque de ce produit par rapport à d'autres. Il indique la probabilité que ce produit enregistre des pertes en cas de mouvements sur les marchés ou d'une impossibilité de notre part de vous payer.

Nous avons classé ce produit dans la catégorie de risque 2 sur 7, qui est une catégorie de risque basse. Autrement dit, les pertes potentielles liées aux futurs résultats du produit se situent à un niveau faible et, si la situation venait à se détériorer sur les marchés, il est très peu probable que notre capacité à vous payer en soit affectée.

Risques supplémentaires : Le risque de liquidité du marché peut accentuer la variation des performances du produit.

Ce produit ne prévoyant pas de protection contre les aléas de marché, vous pourriez perdre tout ou partie de votre investissement.

Outre les risques inclus dans l'indicateur de risque, d'autres risques peuvent influencer sur la performance du Compartiment. Veuillez vous reporter au prospectus d'Amundi Funds.

SCÉNARIOS DE PERFORMANCE

Les scénarios défavorable, intermédiaire et favorable présentés représentent des exemples utilisant les meilleure et pire performances, ainsi que la performance moyenne du Compartiment au cours des 10 dernières années. Les marchés pourraient évoluer très différemment à l'avenir. Le scénario de tensions montre ce que vous pourriez obtenir dans des situations de marché extrêmes.

Ce que vous obtiendrez de ce produit dépend des performances futures du marché. L'évolution future du marché est aléatoire et ne peut être prédite avec précision.

Période de détention recommandée : 18 mois			
Investissement 10 000 EUR			
Scénarios		Si vous sortez après	
		1 an	18 mois
Minimum	Il n'existe aucun rendement minimal garanti. Vous pourriez perdre tout ou une partie de votre investissement.		
Scénario de tensions	Ce que vous pourriez obtenir après déduction des coûts	8 770 €	8 890 €
	Rendement annuel moyen	-12,3 %	-7,5 %
Scénario défavorable	Ce que vous pourriez obtenir après déduction des coûts	8 920 €	8 890 €
	Rendement annuel moyen	-10,8 %	-7,5 %
Scénario intermédiaire	Ce que vous pourriez obtenir après déduction des coûts	9 510 €	9 480 €
	Rendement annuel moyen	-4,9 %	-3,5 %
Scénario favorable	Ce que vous pourriez obtenir après déduction des coûts	10 140 €	10 330 €
	Rendement annuel moyen	1,4 %	2,2 %

Les chiffres indiqués comprennent tous les coûts du produit lui-même, mais pas nécessairement tous les frais dus à votre conseiller ou distributeur. Ces chiffres ne tiennent pas compte de votre situation fiscale personnelle, qui peut également influencer sur les montants que vous recevrez.

Ce type de scénario s'est produit pour un investissement utilisant un mandataire approprié.

Scénario favorable : ce type de scénario s'est produit pour un investissement entre le 31/05/2023 et le 22/11/2024.

Scénario intermédiaire : ce type de scénario s'est produit pour un investissement entre le 31/12/2019 et le 30/06/2021

Scénario défavorable : ce type de scénario s'est produit pour un investissement entre le 31/12/2020 et le 30/06/2022.

Que se passe-t-il si Amundi Luxembourg S.A. n'est pas en mesure d'effectuer les versements ?

Un pool d'actifs distinct est investi et maintenu pour chaque Compartiment d'Amundi Funds. L'actif et le passif du Compartiment sont ségrégués de ceux des autres compartiments et de ceux de la Société de gestion, et il n'existe aucune responsabilité croisée entre eux. Le Compartiment ne serait pas responsable en cas de défaillance ou de manquement de la Société de gestion ou de l'un de ses prestataires de services délégués.

Que va me coûter cet investissement ?

Il se peut que la personne qui vous vend ce produit ou qui vous fournit des conseils à son sujet vous demande de payer des coûts supplémentaires. Si c'est le cas, cette personne vous informera au sujet de ces coûts et vous montrera l'incidence de ces coûts sur votre investissement.

COÛTS AU FIL DU TEMPS

Les tableaux présentent les montants prélevés sur votre investissement afin de couvrir les différents types de coûts. Ces montants dépendent du montant que vous investissez et du temps pendant lequel vous détenez le produit ainsi que de ses performances. Les montants indiqués ici sont des illustrations basées sur un exemple de montant d'investissement et différentes périodes d'investissement possibles.

Nous avons supposé :

- qu'au cours de la première année vous récupérez le montant que vous avez investi (rendement annuel de 0 %). Que pour les autres périodes de détention, le produit évolue de la manière indiquée dans le scénario intermédiaire.

- 10 000 EUR sont investis.

Investissement 10 000 EUR		
Scénarios	Si vous sortez après	
	1 an	18 mois*
Coûts totaux	549 €	598 €
Incidence des coûts annuels**	5,5 %	4,0 %

* Période de détention recommandée.

** Elle montre dans quelle mesure les coûts réduisent annuellement votre rendement au cours de la période de détention. Par exemple, elle montre que si vous sortez à la fin de la période de détention recommandée, il est prévu que votre rendement annuel moyen soit de 0,55 % avant déduction des coûts et de -3,50 % après cette déduction.

Ces chiffres comprennent les coûts de distribution maximaux que la personne vous vendant le produit peut vous facturer (4,50 % du montant investi / 450 EUR). Cette personne vous informera des coûts de distribution réels.

Si vous avez investi dans ce produit dans le cadre d'un contrat d'assurance, les coûts indiqués n'incluent pas les coûts supplémentaires que vous pourriez éventuellement supporter.

COMPOSITION DES COÛTS

Coûts ponctuels à l'entrée ou à la sortie		Si vous sortez après 1 an
Coûts d'entrée	Cela comprend les coûts de distribution de 4,50 % du montant investi. C'est le maximum qui vous sera facturé. La personne qui vous vend le produit vous informera du coût réel.	Jusqu'à 450 EUR
Coûts de sortie	Nous ne facturons pas de coûts de sortie pour ce produit, mais la personne qui vous vend le produit peut le faire.	0,00 EUR
Coûts récurrents prélevés chaque année		
Frais de gestion et autres frais administratifs ou d'exploitation	0,61 % de la valeur de votre investissement par an. Ce pourcentage se base sur les coûts réels au cours de l'année dernière.	58,26 EUR
Coûts de transaction	0,43 % de la valeur de votre investissement par an. Il s'agit d'une estimation des coûts d'achat et de vente des investissements sous-jacents au produit. Le montant réel dépend de la quantité que nous achetons et vendons.	41,09 EUR
Coûts accessoires prélevés sous certaines conditions spécifiques		
Commissions liées aux résultats	20,00 % annuel de performance au-delà de celle de l'actif de référence, l'Indice BLOOMBERG EURO AGGREGATE CORPORATE 1-3 YEARS. Le calcul s'applique à chaque date de calcul de la Valeur nette des actifs conformément aux conditions décrites dans le prospectus. Les sous-performances passées au cours des 5 dernières années doivent être compensées avant qu'une nouvelle provision au titre de la commission de performance puisse être enregistrée. Le montant réel varie en fonction de la performance de votre investissement. L'estimation des coûts cumulés ci-dessus inclut la moyenne des 5 dernières années. La commission de performance est payée même si la performance de l'action sur la période d'observation de la performance est négative, tout en restant supérieure à la performance de l'Actif de référence.	0,00 EUR

Combien de temps dois-je le conserver, et puis-je retirer de l'argent de façon anticipée ?

Période de détention recommandée : 18 mois, est basée sur notre évaluation des caractéristiques de risque et de rémunération et des coûts du Compartiment.

Ce produit est conçu pour un investissement à court terme ; vous devez être prêt à conserver votre investissement pendant au moins 1,5 an. Vous pouvez obtenir le remboursement de votre investissement à tout moment ou le détenir plus longtemps.

Calendrier des ordres : Les ordres de rachat d'actions doivent être reçus avant 14 h 00, heure de Luxembourg, le Jour d'évaluation. Veuillez consulter le Prospectus d'Amundi Funds pour de plus amples informations concernant les rachats.

Vous pouvez échanger des actions du Compartiment contre des actions d'autres compartiments d'Amundi Funds conformément au prospectus d'Amundi Funds.

Comment puis-je formuler une réclamation ?

Si vous avez des réclamations, vous pouvez :

- Appeler notre hotline dédiée aux réclamations au +352 2686 8001
- Envoyer un courrier à Amundi Luxembourg S.A., Service clients, 5 allée Scheffer, 2520 Luxembourg, Luxembourg
- Envoyer un e-mail à info@amundi.com

Dans le cas d'une réclamation, vous devez indiquer clairement vos coordonnées (nom, adresse, numéro de téléphone ou adresse e-mail) et fournir une brève explication de votre réclamation. Vous trouverez davantage d'informations sur notre site Internet www.amundi.lu.

Si vous avez une réclamation au sujet de la personne qui vous a conseillé ce produit ou qui vous l'a vendu, vous devez vous rapprocher d'elle pour obtenir toutes les informations concernant la démarche à suivre pour faire une réclamation.

Autres informations pertinentes

Vous trouverez le prospectus, les statuts, les documents d'informations clés pour l'investisseur, les avis aux investisseurs, les rapports financiers et d'autres documents d'informations relatifs au Compartiment, y compris les diverses politiques publiées du Compartiment, sur notre site Internet www.amundi.lu. Vous pouvez également demander une copie de ces documents au siège social de la Société de gestion.

Performance passée : Vous pouvez télécharger les performances passées du Compartiment au cours des 10 dernières années sur www.amundi.lu.

Scénarios de performance : Vous pouvez consulter les scénarios de performance précédents mis à jour chaque mois sur www.amundi.lu.

Produit

AMUNDI FUNDS GLOBAL HIGH YIELD BOND - A EUR Hgd

Un Compartiment d'Amundi Funds

LU1162499526 - Devise : EUR

Ce Compartiment est agréé au Luxembourg.

Société de gestion : Amundi Luxembourg S.A. (ci-après : « nous »), membre du groupe Amundi, est agréé au Luxembourg et réglementé par la Commission de surveillance du secteur financier (CSSF).

Le CSSF est chargé du contrôle d'Amundi Luxembourg S.A. en ce qui concerne ce Document d'informations clés.

Pour de plus amples informations, veuillez consulter www.amundi.lu ou appeler le +352 2686 8001.

Ce document a été publié le 04/09/2025.

En quoi consiste ce produit ?

Type : Actions d'un Compartiment d'Amundi Funds, un organisme de placement collectif en valeurs mobilières (OPCVM), constitué en tant que SICAV.

Durée : La durée du Compartiment est illimitée. La Société de gestion peut dissoudre le fonds par liquidation ou par fusion avec un autre fonds conformément aux exigences légales.

Objectifs : Le Compartiment est un produit financier qui promeut les caractéristiques ESG conformément à l'article 8 du Règlement sur la publication d'informations en matière de durabilité dans le secteur des services financiers.

Le Compartiment cherche à générer à la fois des revenus et une croissance du capital (rendement total).

Investissements : Le Compartiment investit au moins 67 % de ses actifs dans des obligations d'entreprises de qualité inférieure à « investment grade » libellées en euro ou dans les devises nationales du Canada, du Japon, du Royaume-Uni ou des États-Unis. Les investissements non USD sont destinés à être couverts contre l'USD. Le Compartiment a recours à des instruments dérivés à des fins de réduction de différents risques, de gestion efficace de portefeuille et d'exposition (à court terme ou à long terme) à divers actifs, marchés ou autres opportunités d'investissement (y compris des instruments dérivés axés sur le crédit et les taux d'intérêt). Le Compartiment peut avoir recours à des dérivés de crédit (jusqu'à 40 % de l'actif net).

Indice de référence : Le Compartiment est activement géré par rapport à l'Indice ICE BofA ML Global High Yield USD Hedged et a pour objectif de le surperformer. Le compartiment est principalement exposé aux émetteurs de l'indice de référence. Toutefois, la gestion du compartiment est discrétionnaire et sera exposée à des émetteurs non inclus dans l'Indice de référence. Le Compartiment surveille l'exposition au risque par rapport à l'Indice de référence, mais l'ampleur de l'écart par rapport à l'Indice de référence devrait être importante. L'Indice de référence est un indice de marché large, qui n'évalue pas ou n'inclut pas ses composants en fonction des caractéristiques environnementales et n'est donc pas aligné sur les caractéristiques environnementales promues par le Compartiment.

Processus de gestion : Le Compartiment intègre des Facteurs de durabilité dans son processus d'investissement, comme décrit plus en détail dans la section « Investissement durable » du Prospectus. L'équipe d'investissement analyse les tendances macroéconomiques à long terme (démarche descendante) pour identifier les zones géographiques susceptibles d'offrir les meilleurs rendements ajustés au risque. L'équipe d'investissement a ensuite recours à une analyse technique et fondamentale, y compris une analyse approfondie du risque de crédit et de liquidité, pour sélectionner des secteurs et des titres (démarche ascendante) et construire un portefeuille hautement diversifié. Le Compartiment s'efforce de faire en sorte que la note ESG de son portefeuille soit supérieure à celle de l'Indice de référence.

Investisseur de détail visé : Ce produit est destiné aux investisseurs ayant une connaissance de base et une expérience nulle ou limitée en matière d'investissement dans des fonds, cherchant à accroître la valeur de leur investissement et à percevoir des revenus sur la période de détention recommandée et pouvant supporter des pertes allant jusqu'au montant investi.

Remboursement et opérations de rachat : Les actions peuvent être vendues (remboursées) comme indiqué dans le prospectus au prix de transaction correspondant (valeur nette des actifs). De plus amples détails sont exposés dans le prospectus d'Amundi Funds.

Politique de distribution : Comme il s'agit d'une catégorie d'actions de non-distribution, les revenus de l'investissement sont réinvestis.

Informations complémentaires : Vous pouvez obtenir de plus amples informations sur le Compartiment, y compris le prospectus et les rapports financiers, gratuitement sur demande auprès de : Amundi Luxembourg S.A., 5, allée Scheffer 2520 Luxembourg, Luxembourg.

La Valeur nette des actifs du Compartiment est disponible sur www.amundi.lu

Dépositaire : CACEIS Bank, succursale de Luxembourg.

Quels sont les risques et qu'est-ce que cela pourrait me rapporter ?

INDICATEUR DE RISQUE



L'indicateur de risque part de l'hypothèse que vous gardez le produit pendant 3 ans.

L'indicateur synthétique de risque permet d'apprécier le niveau de risque de ce produit par rapport à d'autres. Il indique la probabilité que ce produit enregistre des pertes en cas de mouvements sur les marchés ou d'une impossibilité de notre part de vous payer.

Nous avons classé ce produit dans la catégorie de risque 2 sur 7, qui est une catégorie de risque basse. Autrement dit, les pertes potentielles liées aux futurs résultats du produit se situent à un niveau faible et, si la situation venait à se détériorer sur les marchés, il est très peu probable que notre capacité à vous payer en soit affectée.

Risques supplémentaires : Le risque de liquidité du marché peut accentuer la variation des performances du produit.

Ce produit ne prévoyant pas de protection contre les aléas de marché, vous pourriez perdre tout ou partie de votre investissement.

Outre les risques inclus dans l'indicateur de risque, d'autres risques peuvent influencer sur la performance du Compartiment. Veuillez vous reporter au prospectus d'Amundi Funds.

SCÉNARIOS DE PERFORMANCE

Les scénarios défavorable, intermédiaire et favorable présentés représentent des exemples utilisant les meilleure et pire performances, ainsi que la performance moyenne du Compartiment au cours des 10 dernières années. Les marchés pourraient évoluer très différemment à l'avenir. Le scénario de tensions montre ce que vous pourriez obtenir dans des situations de marché extrêmes.

Ce que vous obtiendrez de ce produit dépend des performances futures du marché. L'évolution future du marché est aléatoire et ne peut être prédite avec précision.

Période de détention recommandée : 3 ans			
Investissement 10 000 EUR			
Scénarios		Si vous sortez après	
		1 an	3 ans
Minimum	Il n'existe aucun rendement minimal garanti. Vous pourriez perdre tout ou une partie de votre investissement.		
Scénario de tensions	Ce que vous pourriez obtenir après déduction des coûts	7 850 €	7 900 €
	Rendement annuel moyen	-21,5 %	-7,6 %
Scénario défavorable	Ce que vous pourriez obtenir après déduction des coûts	7 910 €	8 110 €
	Rendement annuel moyen	-20,9 %	-6,7 %
Scénario intermédiaire	Ce que vous pourriez obtenir après déduction des coûts	9 910 €	9 740 €
	Rendement annuel moyen	-0,9 %	-0,9 %
Scénario favorable	Ce que vous pourriez obtenir après déduction des coûts	11 960 €	11 230 €
	Rendement annuel moyen	19,6 %	3,9 %

Les chiffres indiqués comprennent tous les coûts du produit lui-même, mais pas nécessairement tous les frais dus à votre conseiller ou distributeur. Ces chiffres ne tiennent pas compte de votre situation fiscale personnelle, qui peut également influencer sur les montants que vous recevrez.

Ce type de scénario s'est produit pour un investissement utilisant un mandataire approprié.

Scénario favorable : ce type de scénario s'est produit pour un investissement entre le 30/06/2022 et le 30/06/2025.

Scénario intermédiaire : ce type de scénario s'est produit pour un investissement entre le 29/12/2017 et le 31/12/2020

Scénario défavorable : ce type de scénario s'est produit pour un investissement entre le 31/03/2017 et le 31/03/2020.

Que se passe-t-il si Amundi Luxembourg S.A. n'est pas en mesure d'effectuer les versements ?

Un pool d'actifs distinct est investi et maintenu pour chaque Compartiment d'Amundi Funds. L'actif et le passif du Compartiment sont ségrégués de ceux des autres compartiments et de ceux de la Société de gestion, et il n'existe aucune responsabilité croisée entre eux. Le Compartiment ne serait pas responsable en cas de défaillance ou de manquement de la Société de gestion ou de l'un de ses prestataires de services délégués.

Que va me coûter cet investissement ?

Il se peut que la personne qui vous vend ce produit ou qui vous fournit des conseils à son sujet vous demande de payer des coûts supplémentaires. Si c'est le cas, cette personne vous informera au sujet de ces coûts et vous montrera l'incidence de ces coûts sur votre investissement.

COÛTS AU FIL DU TEMPS

Les tableaux présentent les montants prélevés sur votre investissement afin de couvrir les différents types de coûts. Ces montants dépendent du montant que vous investissez et du temps pendant lequel vous détenez le produit ainsi que de ses performances. Les montants indiqués ici sont des illustrations basées sur un exemple de montant d'investissement et différentes périodes d'investissement possibles.

Nous avons supposé :

- qu'au cours de la première année vous récupéreriez le montant que vous avez investi (rendement annuel de 0 %). Que pour les autres périodes de détention, le produit évolue de la manière indiquée dans le scénario intermédiaire.

- 10 000 EUR sont investis.

Investissement 10 000 EUR		
Scénarios	Si vous sortez après	
	1 an	3 ans*
Coûts totaux	598 €	912 €
Incidence des coûts annuels**	6,1 %	3,1 %

* Période de détention recommandée.

** Elle montre dans quelle mesure les coûts réduisent annuellement votre rendement au cours de la période de détention. Par exemple, elle montre que si vous sortez à la fin de la période de détention recommandée, il est prévu que votre rendement annuel moyen soit de 2,23 % avant déduction des coûts et de -0,87 % après cette déduction.

Ces chiffres comprennent les coûts de distribution maximaux que la personne vous vendant le produit peut vous facturer (4,50 % du montant investi / 450 EUR). Cette personne vous informera des coûts de distribution réels.

Si vous avez investi dans ce produit dans le cadre d'un contrat d'assurance, les coûts indiqués n'incluent pas les coûts supplémentaires que vous pourriez éventuellement supporter.

COMPOSITION DES COÛTS

Coûts ponctuels à l'entrée ou à la sortie		Si vous sortez après 1 an
Coûts d'entrée	Cela comprend les coûts de distribution de 4,50 % du montant investi. C'est le maximum qui vous sera facturé. La personne qui vous vend le produit vous informera du coût réel.	Jusqu'à 450 EUR
Coûts de sortie	Nous ne facturons pas de coûts de sortie pour ce produit, mais la personne qui vous vend le produit peut le faire.	0,00 EUR
Coûts récurrents prélevés chaque année		
Frais de gestion et autres administratifs d'exploitation	frais 1,40 % de la valeur de votre investissement par an. Ce pourcentage se base sur les coûts réels au cours de l'année ou dernière.	133,70 EUR
Coûts de transaction	0,13 % de la valeur de votre investissement par an. Il s'agit d'une estimation des coûts d'achat et de vente des investissements sous-jacents au produit. Le montant réel dépend de la quantité que nous achetons et vendons.	12,41 EUR
Coûts accessoires prélevés sous certaines conditions spécifiques		
Commissions liées aux résultats	20,00 % annuel de performance au-delà de celle de l'actif de référence, l'Indice ICE BofA ML Global High Yield USD Hedged. Le calcul s'applique à chaque date de calcul de la Valeur nette des actifs conformément aux conditions décrites dans le prospectus. Les sous-performances passées au cours des 5 dernières années doivent être compensées avant qu'une nouvelle provision au titre de la commission de performance puisse être enregistrée. Le montant réel varie en fonction de la performance de votre investissement. L'estimation des coûts cumulés ci-dessus inclut la moyenne des 5 dernières années. La commission de performance est payée même si la performance de l'action sur la période d'observation de la performance est négative, tout en restant supérieure à la performance de l'Actif de référence.	2,87 EUR

Combien de temps dois-je le conserver, et puis-je retirer de l'argent de façon anticipée ?

Période de détention recommandée : 3 ans, est basée sur notre évaluation des caractéristiques de risque et de rémunération et des coûts du Compartiment.

Ce produit est conçu pour un investissement à moyen terme ; vous devez être prêt à conserver votre investissement pendant au moins 3 ans. Vous pouvez obtenir le remboursement de votre investissement à tout moment ou le détenir plus longtemps.

Calendrier des ordres : Les ordres de rachat d'actions doivent être reçus avant 14 h 00, heure de Luxembourg, le Jour d'évaluation. Veuillez consulter le Prospectus d'Amundi Funds pour de plus amples informations concernant les rachats.

Vous pouvez échanger des actions du Compartiment contre des actions d'autres compartiments d'Amundi Funds conformément au prospectus d'Amundi Funds.

Comment puis-je formuler une réclamation ?

Si vous avez des réclamations, vous pouvez :

- Appeler notre hotline dédiée aux réclamations au +352 2686 8001
- Envoyer un courrier à Amundi Luxembourg S.A., Service clients, 5 allée Scheffer, 2520 Luxembourg, Luxembourg
- Envoyer un e-mail à info@amundi.com

Dans le cas d'une réclamation, vous devez indiquer clairement vos coordonnées (nom, adresse, numéro de téléphone ou adresse e-mail) et fournir une brève explication de votre réclamation. Vous trouverez davantage d'informations sur notre site Internet www.amundi.lu.

Si vous avez une réclamation au sujet de la personne qui vous a conseillé ce produit ou qui vous l'a vendu, vous devez vous rapprocher d'elle pour obtenir toutes les informations concernant la démarche à suivre pour faire une réclamation.

Autres informations pertinentes

Vous trouverez le prospectus, les statuts, les documents d'informations clés pour l'investisseur, les avis aux investisseurs, les rapports financiers et d'autres documents d'informations relatifs au Compartiment, y compris les diverses politiques publiées du Compartiment, sur notre site Internet www.amundi.lu. Vous pouvez également demander une copie de ces documents au siège social de la Société de gestion.

Performance passée : Vous pouvez télécharger les performances passées du Compartiment au cours des 10 dernières années sur www.amundi.lu.

Scénarios de performance : Vous pouvez consulter les scénarios de performance précédents mis à jour chaque mois sur www.amundi.lu.

Produit

AMUNDI FUNDS GLOBAL EQUITY RESPONSIBLE - A EUR

Un Compartiment d'Amundi Funds

LU1883318740 - Devise : EUR

Ce Compartiment est agréé au Luxembourg.

Société de gestion : Amundi Luxembourg S.A. (ci-après : « nous »), membre du groupe Amundi, est agréé au Luxembourg et réglementé par la Commission de surveillance du secteur financier (CSSF).

Le CSSF est chargé du contrôle d'Amundi Luxembourg S.A. en ce qui concerne ce Document d'informations clés.

Pour de plus amples informations, veuillez consulter www.amundi.lu ou appeler le +352 2686 8001.

Ce document a été publié le 04/09/2025.

En quoi consiste ce produit ?

Type : Actions d'un Compartiment d'Amundi Funds, un organisme de placement collectif en valeurs mobilières (OPCVM), constitué en tant que SICAV.

Durée : La durée du Compartiment est illimitée. La Société de gestion peut dissoudre le fonds par liquidation ou par fusion avec un autre fonds conformément aux exigences légales.

Objectifs : Cherche à augmenter la valeur de votre investissement (principalement à travers la croissance du capital) sur la période de détention recommandée, tout en obtenant un score ESG supérieur à celui de son indice de référence.

Indice de référence : MSCI World, un indice qui ne tient pas compte des facteurs environnementaux, sociaux ou de gouvernance (ESG). Utilisé à des fins de comparaison des performances et de détermination de la surperformance ESG.

Titres du portefeuille : le compartiment est activement géré. Il investit principalement dans des actions de sociétés dont les produits ou les technologies favorisent un environnement plus propre et plus sain et qui opèrent dans des domaines tels que les énergies alternatives, l'efficacité énergétique, la prévention de la pollution, le recyclage, le traitement de l'eau et la mobilité durable. Le Compartiment peut investir partout dans le monde, y compris dans les marchés émergents. Le compartiment peut investir dans des marchés émergents dans la limite de 15 % de son actif net. Le compartiment peut ou non couvrir le risque de change au niveau du portefeuille, à la discrétion du gestionnaire d'investissement. Le compartiment a recours à des instruments dérivés pour réduire divers risques (couverture), gérer le portefeuille plus efficacement et obtenir une exposition (longue ou courte) à divers actifs, marchés et autres opportunités d'investissement comme les actions et le change.

Processus de gestion : dans le cadre de la gestion active du compartiment, le gestionnaire d'investissement utilise des analyses de marché et fondamentales pour identifier les sociétés qui semblent avoir des caractéristiques ESG supérieures et des perspectives de croissance à long terme (approche descendante et ascendante). Dans la partie ascendante du processus, le gestionnaire d'investissement identifie les opportunités d'investissement à l'aide d'une méthode exclusive basée sur les valorisations et les fluctuations des cours des actions. Il mène des analyses fondamentales approfondies des sociétés potentiellement intéressantes. Le compartiment n'investit pas dans des sociétés jugées non compatibles avec l'objectif de l'Accord de Paris sur le climat visant à limiter le réchauffement climatique ; le compartiment exclut donc les sociétés qui tirent plus d'un certain pourcentage de leurs revenus des combustibles fossiles. Le compartiment répond également aux exigences du label français d'investissement socialement responsable (ISR). En cherchant à surperformer l'indice de référence en termes de caractéristiques environnementales, sociales ou de gouvernance (ESG), le gestionnaire d'investissement intègre les risques et les opportunités en matière de durabilité dans le processus d'investissement. Ceci inclut le fait de privilégier les émetteurs ayant des notes ESG comparativement plus élevées ainsi que de limiter ou d'exclure les émetteurs en raison d'un comportement controversé ou de produits controversés. Le compartiment promeut les caractéristiques ESG conformément à l'article 8 du Règlement sur la publication d'informations en matière de durabilité dans le secteur des services financiers.

Investisseur de détail visé : Ce produit est destiné aux investisseurs ayant une connaissance de base et une expérience limitée ou inexistante en matière d'investissement dans des fonds, cherchant à accroître la valeur de leur investissement sur la période de détention recommandée et pouvant supporter des pertes allant jusqu'au montant investi.

Remboursement et opérations de rachat : Les actions peuvent être vendues (remboursées) comme indiqué dans le prospectus au prix de transaction correspondant (valeur nette des actifs). De plus amples détails sont exposés dans le prospectus d'Amundi Funds.

Politique de distribution : Comme il s'agit d'une catégorie d'actions de non-distribution, les revenus de l'investissement sont réinvestis.

Informations complémentaires : Vous pouvez obtenir de plus amples informations sur le Compartiment, y compris le prospectus et les rapports financiers, gratuitement sur demande auprès de : Amundi Luxembourg S.A., 5, allée Scheffer 2520 Luxembourg, Luxembourg.

La Valeur nette des actifs du Compartiment est disponible sur www.amundi.lu

Dépositaire : CACEIS Bank, succursale de Luxembourg.

Quels sont les risques et qu'est-ce que cela pourrait me rapporter ?

INDICATEUR DE RISQUE



L'indicateur de risque part de l'hypothèse que vous gardez le produit pendant 5 ans.

Risque plus faible

Risque plus élevé

L'indicateur synthétique de risque permet d'apprécier le niveau de risque de ce produit par rapport à d'autres. Il indique la probabilité que ce produit enregistre des pertes en cas de mouvements sur les marchés ou d'une impossibilité de notre part de vous payer.

Nous avons classé ce produit dans la catégorie de risque 4 sur 7, qui est une catégorie de risque moyenne. Autrement dit, les pertes potentielles liées aux futurs résultats du produit se situent à un niveau moyen et, si la situation venait à se détériorer sur les marchés, il est possible que notre capacité à vous payer en soit affectée.

Risques supplémentaires : Le risque de liquidité du marché peut accentuer la variation des performances du produit.

Ce produit ne prévoyant pas de protection contre les aléas de marché, vous pourriez perdre tout ou partie de votre investissement.

Outre les risques inclus dans l'indicateur de risque, d'autres risques peuvent influencer sur la performance du Compartiment. Veuillez vous reporter au prospectus d'Amundi Funds.

SCÉNARIOS DE PERFORMANCE

Les scénarios défavorable, intermédiaire et favorable présentés représentent des exemples utilisant les meilleure et pire performances, ainsi que la performance moyenne du Compartiment au cours des 10 dernières années. Les marchés pourraient évoluer très différemment à l'avenir. Le scénario de tensions montre ce que vous pourriez obtenir dans des situations de marché extrêmes.

Ce que vous obtiendrez de ce produit dépend des performances futures du marché. L'évolution future du marché est aléatoire et ne peut être prédite avec précision.

Période de détention recommandée : 5 ans			
Investissement 10 000 EUR			
Scénarios		Si vous sortez après	
		1 an	5 ans
Minimum	Il n'existe aucun rendement minimal garanti. Vous pourriez perdre tout ou une partie de votre investissement.		
Scénario de tensions	Ce que vous pourriez obtenir après déduction des coûts	4 800 €	4 290 €
	Rendement annuel moyen	-52,0 %	-15,6 %
Scénario défavorable	Ce que vous pourriez obtenir après déduction des coûts	8 000 €	10 680 €
	Rendement annuel moyen	-20,0 %	1,3 %
Scénario intermédiaire	Ce que vous pourriez obtenir après déduction des coûts	10 350 €	14 770 €
	Rendement annuel moyen	3,5 %	8,1 %
Scénario favorable	Ce que vous pourriez obtenir après déduction des coûts	14 020 €	17 860 €
	Rendement annuel moyen	40,2 %	12,3 %

Les chiffres indiqués comprennent tous les coûts du produit lui-même, mais pas nécessairement tous les frais dus à votre conseiller ou distributeur. Ces chiffres ne tiennent pas compte de votre situation fiscale personnelle, qui peut également influencer sur les montants que vous recevrez.

Ce type de scénario s'est produit pour un investissement utilisant un mandataire approprié.

Scénario favorable : ce type de scénario s'est produit pour un investissement entre le 31/03/2020 et le 31/03/2025.

Scénario intermédiaire : ce type de scénario s'est produit pour un investissement entre le 31/07/2019 et le 31/07/2024

Scénario défavorable : ce type de scénario s'est produit pour un investissement entre le 31/07/2024 et le 28/08/2025.

Que se passe-t-il si Amundi Luxembourg S.A. n'est pas en mesure d'effectuer les versements ?

Un pool d'actifs distinct est investi et maintenu pour chaque Compartiment d'Amundi Funds. L'actif et le passif du Compartiment sont ségrégués de ceux des autres compartiments et de ceux de la Société de gestion, et il n'existe aucune responsabilité croisée entre eux. Le Compartiment ne serait pas responsable en cas de défaillance ou de manquement de la Société de gestion ou de l'un de ses prestataires de services délégués.

Que va me coûter cet investissement ?

Il se peut que la personne qui vous vend ce produit ou qui vous fournit des conseils à son sujet vous demande de payer des coûts supplémentaires. Si c'est le cas, cette personne vous informera au sujet de ces coûts et vous montrera l'incidence de ces coûts sur votre investissement.

COÛTS AU FIL DU TEMPS

Les tableaux présentent les montants prélevés sur votre investissement afin de couvrir les différents types de coûts. Ces montants dépendent du montant que vous investissez et du temps pendant lequel vous détenez le produit ainsi que de ses performances. Les montants indiqués ici sont des illustrations basées sur un exemple de montant d'investissement et différentes périodes d'investissement possibles.

Nous avons supposé :

- qu'au cours de la première année vous récupéreriez le montant que vous avez investi (rendement annuel de 0 %). Que pour les autres périodes de détention, le produit évolue de la manière indiquée dans le scénario intermédiaire.

- 10 000 EUR sont investis.

Investissement 10 000 EUR		
Scénarios	Si vous sortez après	
	1 an	5 ans*
Coûts totaux	706 €	2 542 €
Incidence des coûts annuels**	7,2 %	3,9 %

* Période de détention recommandée.

** Elle montre dans quelle mesure les coûts réduisent annuellement votre rendement au cours de la période de détention. Par exemple, elle montre que si vous sortez à la fin de la période de détention recommandée, il est prévu que votre rendement annuel moyen soit de 12,04 % avant déduction des coûts et de 8,11 % après cette déduction.

Ces chiffres comprennent les coûts de distribution maximaux que la personne vous vendant le produit peut vous facturer (4,50 % du montant investi / 450 EUR). Cette personne vous informera des coûts de distribution réels.

Si vous avez investi dans ce produit dans le cadre d'un contrat d'assurance, les coûts indiqués n'incluent pas les coûts supplémentaires que vous pourriez éventuellement supporter.

COMPOSITION DES COÛTS

Coûts ponctuels à l'entrée ou à la sortie		Si vous sortez après 1 an
Coûts d'entrée	Cela comprend les coûts de distribution de 4,50 % du montant investi. C'est le maximum qui vous sera facturé. La personne qui vous vend le produit vous informera du coût réel.	Jusqu'à 450 EUR
Coûts de sortie	Nous ne facturons pas de coûts de sortie pour ce produit, mais la personne qui vous vend le produit peut le faire.	0,00 EUR
Coûts récurrents prélevés chaque année		
Frais de gestion et autres frais administratifs ou d'exploitation	2,08 % de la valeur de votre investissement par an. Ce pourcentage se base sur les coûts réels au cours de l'année dernière.	198,64 EUR
Coûts de transaction	0,42 % de la valeur de votre investissement par an. Il s'agit d'une estimation des coûts d'achat et de vente des investissements sous-jacents au produit. Le montant réel dépend de la quantité que nous achetons et vendons.	39,71 EUR
Coûts accessoires prélevés sous certaines conditions spécifiques		
Commissions liées aux résultats	20,00 % annuel de performance au-delà de celle de l'actif de référence, l'Indice MSCI World. Le calcul s'applique à chaque date de calcul de la Valeur nette des actifs conformément aux conditions décrites dans le prospectus. Les sous-performances passées au cours des 5 dernières années doivent être compensées avant qu'une nouvelle provision au titre de la commission de performance puisse être enregistrée. Le montant réel varie en fonction de la performance de votre investissement. L'estimation des coûts cumulés ci-dessus inclut la moyenne des 5 dernières années. La commission de performance est payée même si la performance de l'action sur la période d'observation de la performance est négative, tout en restant supérieure à la performance de l'Actif de référence.	18,15 EUR

Combien de temps dois-je le conserver, et puis-je retirer de l'argent de façon anticipée ?

Période de détention recommandée : 5 ans, est basée sur notre évaluation des caractéristiques de risque et de rémunération et des coûts du Compartiment.

Ce produit est conçu pour un investissement à moyen terme ; vous devez être prêt à conserver votre investissement pendant au moins 5 ans. Vous pouvez obtenir le remboursement de votre investissement à tout moment ou le détenir plus longtemps.

Calendrier des ordres : Les ordres de rachat d'actions doivent être reçus avant 14 h 00, heure de Luxembourg, le Jour d'évaluation. Veuillez consulter le Prospectus d'Amundi Funds pour de plus amples informations concernant les rachats.

Vous pouvez échanger des actions du Compartiment contre des actions d'autres compartiments d'Amundi Funds conformément au prospectus d'Amundi Funds.

Comment puis-je formuler une réclamation ?

Si vous avez des réclamations, vous pouvez :

- Appeler notre hotline dédiée aux réclamations au +352 2686 8001
- Envoyer un courrier à Amundi Luxembourg S.A., Service clients, 5 allée Scheffer, 2520 Luxembourg, Luxembourg
- Envoyer un e-mail à info@amundi.com

Dans le cas d'une réclamation, vous devez indiquer clairement vos coordonnées (nom, adresse, numéro de téléphone ou adresse e-mail) et fournir une brève explication de votre réclamation. Vous trouverez davantage d'informations sur notre site Internet www.amundi.lu.

Si vous avez une réclamation au sujet de la personne qui vous a conseillé ce produit ou qui vous l'a vendu, vous devez vous rapprocher d'elle pour obtenir toutes les informations concernant la démarche à suivre pour faire une réclamation.

Autres informations pertinentes

Vous trouverez le prospectus, les statuts, les documents d'informations clés pour l'investisseur, les avis aux investisseurs, les rapports financiers et d'autres documents d'informations relatifs au Compartiment, y compris les diverses politiques publiées du Compartiment, sur notre site Internet www.amundi.lu. Vous pouvez également demander une copie de ces documents au siège social de la Société de gestion.

Performance passée : Vous pouvez télécharger les performances passées du Compartiment au cours des 10 dernières années sur www.amundi.lu.

Scénarios de performance : Vous pouvez consulter les scénarios de performance précédents mis à jour chaque mois sur www.amundi.lu.

Produit**AMUNDI FUNDS GLOBAL EQUITY INCOME SELECT - A2 EUR**

Un Compartiment d'Amundi Funds

LU1883320993 - Devise : EUR

Ce Compartiment est agréé au Luxembourg.

Société de gestion : Amundi Luxembourg S.A. (ci-après : « nous »), membre du groupe Amundi, est agréé au Luxembourg et réglementé par la Commission de surveillance du secteur financier (CSSF).

Le CSSF est chargé du contrôle d'Amundi Luxembourg S.A. en ce qui concerne ce Document d'informations clés.

Pour de plus amples informations, veuillez consulter www.amundi.lu ou appeler le +352 2686 8001.

Ce document a été publié le 01/10/2025.

En quoi consiste ce produit ?

Type : Actions d'un Compartiment d'Amundi Funds, un organisme de placement collectif en valeurs mobilières (OPCVM), constitué en tant que SICAV.

Durée : La durée du Compartiment est illimitée. La Société de gestion peut dissoudre le fonds par liquidation ou par fusion avec un autre fonds conformément aux exigences légales.

Objectifs : Cherche à accroître la valeur de votre investissement (principalement à travers la croissance du capital) et à surperformer l'indice de référence, sur la période de détention recommandée, tout en obtenant un score ESG supérieur à celui de son indice de référence.

Indice de référence : MSCI World. Utilisé pour déterminer la surperformance financière et ESG et pour surveiller les risques.

Titres du Portefeuille : le compartiment est activement géré. Il investit principalement dans des actions de sociétés du monde entier, y compris des marchés émergents. Le compartiment peut ou non couvrir le risque de change au niveau du portefeuille, à la discrétion du gestionnaire d'investissement. Le compartiment a recours à des instruments dérivés pour réduire divers risques (couverture), gérer le portefeuille plus efficacement, et obtenir une exposition (longue ou courte) à divers actifs, marchés ou autres opportunités d'investissement comme le crédit et le change.

Processus de gestion : dans le cadre de la gestion active du compartiment, le gestionnaire d'investissement utilise une combinaison d'analyses de marché et fondamentales pour identifier les sociétés qui semblent avoir des perspectives de dividendes supérieures à la moyenne (approche ascendante et descendante). Le compartiment est principalement exposé aux émetteurs de l'indice de référence. Toutefois, la gestion du compartiment est discrétionnaire et investira dans des émetteurs non inclus dans l'indice de référence. Le Compartiment surveille l'exposition au risque par rapport à l'indice de référence, étant cependant entendu que l'ampleur de l'écart par rapport à l'indice de référence devrait être importante.

Le compartiment promeut les caractéristiques ESG conformément à l'article 8 du Règlement sur la publication d'informations en matière de durabilité dans le secteur des services financiers.

Investisseur de détail visé : Ce produit est destiné aux investisseurs ayant une connaissance de base et une expérience nulle ou limitée en matière d'investissement dans des fonds, cherchant à accroître la valeur de leur investissement et à percevoir des revenus sur la période de détention recommandée et pouvant supporter des pertes allant jusqu'au montant investi.

Remboursement et opérations de rachat : Les actions peuvent être vendues (remboursées) comme indiqué dans le prospectus au prix de transaction correspondant (valeur nette des actifs). De plus amples détails sont exposés dans le prospectus d'Amundi Funds.

Politique de distribution : Comme il s'agit d'une catégorie d'actions de non-distribution, les revenus de l'investissement sont réinvestis.

Informations complémentaires : Vous pouvez obtenir de plus amples informations sur le Compartiment, y compris le prospectus et les rapports financiers, gratuitement sur demande auprès de : Amundi Luxembourg S.A., 5, allée Scheffer 2520 Luxembourg, Luxembourg.

La Valeur nette des actifs du Compartiment est disponible sur www.amundi.lu

Dépositaire : CACEIS Bank, succursale de Luxembourg.

Quels sont les risques et qu'est-ce que cela pourrait me rapporter ?

INDICATEUR DE RISQUE



L'indicateur de risque part de l'hypothèse que vous gardez le produit pendant 5 ans.

L'indicateur synthétique de risque permet d'apprécier le niveau de risque de ce produit par rapport à d'autres. Il indique la probabilité que ce produit enregistre des pertes en cas de mouvements sur les marchés ou d'une impossibilité de notre part de vous payer.

Nous avons classé ce produit dans la catégorie de risque 3 sur 7, qui est une catégorie de risque entre basse et moyenne. Autrement dit, les pertes potentielles liées aux futurs résultats du produit se situent à un niveau entre faible et moyen et, si la situation venait à se détériorer sur les marchés, il est peu probable que notre capacité à vous payer en soit affectée.

Risques supplémentaires : Le risque de liquidité du marché peut accentuer la variation des performances du produit.

Ce produit ne prévoyant pas de protection contre les aléas de marché, vous pourriez perdre tout ou partie de votre investissement.

Outre les risques inclus dans l'indicateur de risque, d'autres risques peuvent influencer sur la performance du Compartiment. Veuillez vous reporter au prospectus d'Amundi Funds.

SCÉNARIOS DE PERFORMANCE

Les scénarios défavorable, intermédiaire et favorable présentés représentent des exemples utilisant les meilleure et pire performances, ainsi que la performance moyenne du Compartiment au cours des 10 dernières années. Les marchés pourraient évoluer très différemment à l'avenir. Le scénario de tensions montre ce que vous pourriez obtenir dans des situations de marché extrêmes.

Ce que vous obtiendrez de ce produit dépend des performances futures du marché. L'évolution future du marché est aléatoire et ne peut être prédite avec précision.

Période de détention recommandée : 5 ans			
Investissement 10 000 EUR			
Scénarios		Si vous sortez après	
		1 an	5 ans
Minimum	Il n'existe aucun rendement minimal garanti. Vous pourriez perdre tout ou une partie de votre investissement.		
Scénario de tensions	Ce que vous pourriez obtenir après déduction des coûts	5 060 €	4 730 €
	Rendement annuel moyen	-49,4 %	-13,9 %
Scénario défavorable	Ce que vous pourriez obtenir après déduction des coûts	8 700 €	10 020 €
	Rendement annuel moyen	-13,0 %	0,1 %
Scénario intermédiaire	Ce que vous pourriez obtenir après déduction des coûts	10 310 €	15 060 €
	Rendement annuel moyen	3,1 %	8,5 %
Scénario favorable	Ce que vous pourriez obtenir après déduction des coûts	13 140 €	18 900 €
	Rendement annuel moyen	31,4 %	13,6 %

Les chiffres indiqués comprennent tous les coûts du produit lui-même, mais pas nécessairement tous les frais dus à votre conseiller ou distributeur. Ces chiffres ne tiennent pas compte de votre situation fiscale personnelle, qui peut également influencer sur les montants que vous recevrez.

Ce type de scénario s'est produit pour un investissement utilisant un mandataire approprié.

Scénario favorable : ce type de scénario s'est produit pour un investissement entre le 31/03/2020 et le 31/03/2025.

Scénario intermédiaire : ce type de scénario s'est produit pour un investissement entre le 30/09/2016 et le 30/09/2021

Scénario défavorable : ce type de scénario s'est produit pour un investissement entre le 30/08/2024 et le 25/09/2025.

Que se passe-t-il si Amundi Luxembourg S.A. n'est pas en mesure d'effectuer les versements ?

Un pool d'actifs distinct est investi et maintenu pour chaque Compartiment d'Amundi Funds. L'actif et le passif du Compartiment sont ségrégués de ceux des autres compartiments et de ceux de la Société de gestion, et il n'existe aucune responsabilité croisée entre eux. Le Compartiment ne serait pas responsable en cas de défaillance ou de manquement de la Société de gestion ou de l'un de ses prestataires de services délégués.

Que va me coûter cet investissement ?

Il se peut que la personne qui vous vend ce produit ou qui vous fournit des conseils à son sujet vous demande de payer des coûts supplémentaires. Si c'est le cas, cette personne vous informera au sujet de ces coûts et vous montrera l'incidence de ces coûts sur votre investissement.

COÛTS AU FIL DU TEMPS

Les tableaux présentent les montants prélevés sur votre investissement afin de couvrir les différents types de coûts. Ces montants dépendent du montant que vous investissez et du temps pendant lequel vous détenez le produit. Les montants indiqués ici sont des illustrations basées sur un exemple de montant d'investissement et différentes périodes d'investissement possibles.

Nous avons supposé :

- qu'au cours de la première année vous récupérez le montant que vous avez investi (rendement annuel de 0 %). Que pour les autres périodes de détention, le produit évolue de la manière indiquée dans le scénario intermédiaire.
- 10 000 EUR sont investis.

Investissement 10 000 EUR		
Scénarios	Si vous sortez après	
	1 an	5 ans*
Coûts totaux	636 €	1 981 €
Incidence des coûts annuels**	6,5 %	3,1 %

* Période de détention recommandée.

** Elle montre dans quelle mesure les coûts réduisent annuellement votre rendement au cours de la période de détention. Par exemple, elle montre que si vous sortez à la fin de la période de détention recommandée, il est prévu que votre rendement annuel moyen soit de 11,68 % avant déduction des coûts et de 8,53 % après cette déduction.

Ces chiffres comprennent les coûts de distribution maximaux que la personne vous vendant le produit peut vous facturer (4,50 % du montant investi / 450 EUR). Cette personne vous informera des coûts de distribution réels.

Si vous avez investi dans ce produit dans le cadre d'un contrat d'assurance, les coûts indiqués n'incluent pas les coûts supplémentaires que vous pourriez éventuellement supporter.

COMPOSITION DES COÛTS

Coûts ponctuels à l'entrée ou à la sortie		Si vous sortez après 1 an
Coûts d'entrée	Cela comprend les coûts de distribution de 4,50 % du montant investi. C'est le maximum qui vous sera facturé. La personne qui vous vend le produit vous informera du coût réel.	Jusqu'à 450 EUR
Coûts de sortie	Nous ne facturons pas de coûts de sortie pour ce produit, mais la personne qui vous vend le produit peut le faire.	0,00 EUR
Coûts récurrents prélevés chaque année		
Frais de gestion et autres frais administratifs ou d'exploitation	1,78 % de la valeur de votre investissement par an. Ce pourcentage se base sur les coûts réels au cours de l'année dernière.	169,99 EUR
Coûts de transaction	0,18 % de la valeur de votre investissement par an. Il s'agit d'une estimation des coûts d'achat et de vente des investissements sous-jacents au produit. Le montant réel dépend de la quantité que nous achetons et vendons.	16,80 EUR
Coûts accessoires prélevés sous certaines conditions spécifiques		
Commissions liées aux résultats	Aucune commission liée aux résultats n'existe pour ce produit.	0,00 EUR

Combien de temps dois-je le conserver, et puis-je retirer de l'argent de façon anticipée ?

Période de détention recommandée : 5 ans, est basée sur notre évaluation des caractéristiques de risque et de rémunération et des coûts du Compartiment.

Ce produit est conçu pour un investissement à moyen terme ; vous devez être prêt à conserver votre investissement pendant au moins 5 ans. Vous pouvez obtenir le remboursement de votre investissement à tout moment ou le détenir plus longtemps.

Calendrier des ordres : Les ordres de rachat d'actions doivent être reçus avant 14 h 00, heure de Luxembourg, le Jour d'évaluation. Veuillez consulter le Prospectus d'Amundi Funds pour de plus amples informations concernant les rachats.

Vous pouvez échanger des actions du Compartiment contre des actions d'autres compartiments d'Amundi Funds conformément au prospectus d'Amundi Funds.

Comment puis-je formuler une réclamation ?

Si vous avez des réclamations, vous pouvez :

- Appeler notre hotline dédiée aux réclamations au +352 2686 8001
- Envoyer un courrier à Amundi Luxembourg S.A., Service clients, 5 allée Scheffer, 2520 Luxembourg, Luxembourg
- Envoyer un e-mail à info@amundi.com

Dans le cas d'une réclamation, vous devez indiquer clairement vos coordonnées (nom, adresse, numéro de téléphone ou adresse e-mail) et fournir une brève explication de votre réclamation. Vous trouverez davantage d'informations sur notre site Internet www.amundi.lu.

Si vous avez une réclamation au sujet de la personne qui vous a conseillé ce produit ou qui vous l'a vendu, vous devez vous rapprocher d'elle pour obtenir toutes les informations concernant la démarche à suivre pour faire une réclamation.

Autres informations pertinentes

Vous trouverez le prospectus, les statuts, les documents d'informations clés pour l'investisseur, les avis aux investisseurs, les rapports financiers et d'autres documents d'informations relatifs au Compartiment, y compris les diverses politiques publiées du Compartiment, sur notre site Internet www.amundi.lu. Vous pouvez également demander une copie de ces documents au siège social de la Société de gestion.

Performance passée : Vous pouvez télécharger les performances passées du Compartiment au cours des 10 dernières années sur www.amundi.lu.

Scénarios de performance : Vous pouvez consulter les scénarios de performance précédents mis à jour chaque mois sur www.amundi.lu.

Produit

AMUNDI FUNDS GLOBAL EQUITY CLIMATE - A2 EUR

Un Compartiment d'Amundi Funds

LU2644250693 - Devise : EUR

Ce Compartiment est agréé au Luxembourg.

Société de gestion : Amundi Luxembourg S.A. (ci-après : « nous »), membre du groupe Amundi, est agréé au Luxembourg et réglementé par la Commission de surveillance du secteur financier (CSSF).

Le CSSF est chargé du contrôle d'Amundi Luxembourg S.A. en ce qui concerne ce Document d'informations clés.

Pour de plus amples informations, veuillez consulter www.amundi.lu ou appeler le +352 2686 8001.

Ce document a été publié le 04/09/2025.

En quoi consiste ce produit ?

Type : Actions d'un Compartiment d'Amundi Funds, un organisme de placement collectif en valeurs mobilières (OPCVM), constitué en tant que SICAV.

Durée : La durée du Compartiment est illimitée. La Société de gestion peut dissoudre le fonds par liquidation ou par fusion avec un autre fonds conformément aux exigences légales.

Objectifs : Vise à augmenter la valeur de votre investissement sur la période de détention recommandée, tout en cherchant à contribuer à réduire l'intensité carbone du portefeuille.

Investissements : Le Compartiment est un produit financier qui promeut les caractéristiques ESG conformément à l'article 8 du Règlement sur la publication d'informations en matière de durabilité dans le secteur des services financiers. Le Compartiment investit au moins 80 % de ses actifs nets dans une large gamme d'actions et d'instruments liés à des actions de sociétés du

monde entier. Bien qu'il puisse investir dans tout secteur de l'économie, ses participations peuvent à tout moment être concentrées sur un nombre relativement restreint de sociétés, le portefeuille étant construit de manière à avoir une intensité carbone alignée sur l'Indice MSCI World Climate Paris Aligned Net USD. Le Compartiment peut investir jusqu'à 30 % de ses actifs nets dans des actions de sociétés qui ont leur siège social dans des marchés émergents ou y exercent une activité importante, et il peut rechercher une exposition au secteur immobilier à hauteur de jusqu'à 10 % de ses actifs nets. Le Compartiment a recours à des instruments dérivés à des fins de réduction de différents risques, de gestion efficace de portefeuille et d'exposition (à court terme ou à long terme) à divers actifs, marchés ou autres opportunités d'investissement (y compris des instruments dérivés axés sur les actions).

Indice de référence : Le Compartiment est activement géré par rapport à l'Indice MSCI World Climate Paris Aligned Net USD et a pour objectif de le surperformer (déduction faite des commissions applicables). Le Compartiment est principalement exposé aux émetteurs de l'Indice de référence. Toutefois, la gestion du Compartiment est discrétionnaire et investira dans des émetteurs non inclus dans l'Indice de référence. Le Compartiment surveille l'exposition au risque par rapport à l'indice de référence et l'ampleur de l'écart par rapport à l'Indice de référence devrait être importante. L'Indice de référence est un indice de marché large qui évalue et inclut ses composants en fonction de caractéristiques environnementales. Il est donc aligné sur les caractéristiques environnementales (c'est-à-dire la réduction de l'intensité carbone) promues par le Compartiment.

Processus de gestion : Le gestionnaire d'investissement met en œuvre une analyse fondamentale des émetteurs individuels pour identifier les actions présentant des perspectives à long terme supérieures, ainsi que leurs caractéristiques ESG, notamment en matière d'intensité carbone. L'objectif d'investissement durable est atteint en alignant les objectifs de réduction de l'intensité carbone du Compartiment sur l'Indice MSCI World Climate Paris Aligned Net USD. Le compartiment n'investit pas dans des sociétés jugées non compatibles avec l'objectif de l'Accord de Paris sur le climat visant à limiter le réchauffement climatique ; le compartiment exclut donc les sociétés qui tirent plus d'un certain pourcentage de leurs revenus des combustibles fossiles. En outre, le Compartiment s'efforce de faire en sorte que le score ESG de son portefeuille soit supérieur à celui de l'Indice de référence. Lors de l'analyse du score ESG par rapport à l'Indice de référence, le Compartiment est comparé au score ESG de son Indice de référence après que 20 % des titres ayant obtenu la note ESG la moins élevée ont été exclus de l'Indice de référence.

Investisseur de détail visé : Ce produit est destiné aux investisseurs ayant une connaissance de base et une expérience limitée ou inexistante en matière d'investissement dans des fonds, cherchant à accroître la valeur de leur investissement sur la période de détention recommandée et pouvant supporter des pertes allant jusqu'au montant investi.

Remboursement et opérations de rachat : Les actions peuvent être vendues (remboursées) comme indiqué dans le prospectus au prix de transaction correspondant (valeur nette des actifs). De plus amples détails sont exposés dans le prospectus d'Amundi Funds.

Politique de distribution : Comme il s'agit d'une catégorie d'actions de non-distribution, les revenus de l'investissement sont réinvestis.

Informations complémentaires : Vous pouvez obtenir de plus amples informations sur le Compartiment, y compris le prospectus et les rapports financiers, gratuitement sur demande auprès de : Amundi Luxembourg S.A., 5, allée Scheffer 2520 Luxembourg, Luxembourg.

La Valeur nette des actifs du Compartiment est disponible sur www.amundi.lu

Dépositaire : CACEIS Bank, succursale de Luxembourg.

Quels sont les risques et qu'est-ce que cela pourrait me rapporter ?

INDICATEUR DE RISQUE



L'indicateur de risque part de l'hypothèse que vous gardez le produit pendant 5 ans.

Risque plus faible

Risque plus élevé

L'indicateur synthétique de risque permet d'apprécier le niveau de risque de ce produit par rapport à d'autres. Il indique la probabilité que ce produit enregistre des pertes en cas de mouvements sur les marchés ou d'une impossibilité de notre part de vous payer.

Nous avons classé ce produit dans la catégorie de risque 4 sur 7, qui est une catégorie de risque moyenne. Autrement dit, les pertes potentielles liées aux futurs résultats du produit se situent à un niveau moyen et, si la situation venait à se détériorer sur les marchés, il est possible que notre capacité à vous payer en soit affectée.

Risques supplémentaires : Le risque de liquidité du marché peut accentuer la variation des performances du produit.

Ce produit ne prévoyant pas de protection contre les aléas de marché, vous pourriez perdre tout ou partie de votre investissement.

Outre les risques inclus dans l'indicateur de risque, d'autres risques peuvent influencer sur la performance du Compartiment. Veuillez vous reporter au prospectus d'Amundi Funds.

SCÉNARIOS DE PERFORMANCE

Les scénarios défavorable, intermédiaire et favorable présentés représentent des exemples utilisant les meilleure et pire performances, ainsi que la performance moyenne du Compartiment au cours des 10 dernières années. Les marchés pourraient évoluer très différemment à l'avenir. Le scénario de tensions montre ce que vous pourriez obtenir dans des situations de marché extrêmes.

Ce que vous obtiendrez de ce produit dépend des performances futures du marché. L'évolution future du marché est aléatoire et ne peut être prédite avec précision.

Période de détention recommandée : 5 ans			
Investissement 10 000 EUR			
Scénarios		Si vous sortez après	
		1 an	5 ans
Minimum	Il n'existe aucun rendement minimal garanti. Vous pourriez perdre tout ou une partie de votre investissement.		
Scénario de tensions	Ce que vous pourriez obtenir après déduction des coûts	4 790 €	3 970 €
	Rendement annuel moyen	-52,1 %	-16,9 %
Scénario défavorable	Ce que vous pourriez obtenir après déduction des coûts	7 890 €	10 050 €
	Rendement annuel moyen	-21,1 %	0,1 %
Scénario intermédiaire	Ce que vous pourriez obtenir après déduction des coûts	10 360 €	15 930 €
	Rendement annuel moyen	3,6 %	9,8 %
Scénario favorable	Ce que vous pourriez obtenir après déduction des coûts	13 410 €	18 480 €
	Rendement annuel moyen	34,1 %	13,1 %

Les chiffres indiqués comprennent tous les coûts du produit lui-même, mais pas nécessairement tous les frais dus à votre conseiller ou distributeur. Ces chiffres ne tiennent pas compte de votre situation fiscale personnelle, qui peut également influencer sur les montants que vous recevrez.

Ce type de scénario s'est produit pour un investissement utilisant un mandataire approprié.

Scénario favorable : ce type de scénario s'est produit pour un investissement entre le 31/03/2020 et le 31/03/2025.

Scénario intermédiaire : ce type de scénario s'est produit pour un investissement entre le 31/01/2020 et le 31/01/2025

Scénario défavorable : ce type de scénario s'est produit pour un investissement entre le 31/07/2024 et le 29/08/2025.

Que se passe-t-il si Amundi Luxembourg S.A. n'est pas en mesure d'effectuer les versements ?

Un pool d'actifs distinct est investi et maintenu pour chaque Compartiment d'Amundi Funds. L'actif et le passif du Compartiment sont ségrégués de ceux des autres compartiments et de ceux de la Société de gestion, et il n'existe aucune responsabilité croisée entre eux. Le Compartiment ne serait pas responsable en cas de défaillance ou de manquement de la Société de gestion ou de l'un de ses prestataires de services délégués.

Que va me coûter cet investissement ?

Il se peut que la personne qui vous vend ce produit ou qui vous fournit des conseils à son sujet vous demande de payer des coûts supplémentaires. Si c'est le cas, cette personne vous informera au sujet de ces coûts et vous montrera l'incidence de ces coûts sur votre investissement.

COÛTS AU FIL DU TEMPS

Les tableaux présentent les montants prélevés sur votre investissement afin de couvrir les différents types de coûts. Ces montants dépendent du montant que vous investissez et du temps pendant lequel vous détenez le produit. Les montants indiqués ici sont des illustrations basées sur un exemple de montant d'investissement et différentes périodes d'investissement possibles.

Nous avons supposé :

- qu'au cours de la première année vous récupérez le montant que vous avez investi (rendement annuel de 0 %). Que pour les autres périodes de détention, le produit évolue de la manière indiquée dans le scénario intermédiaire.

- 10 000 EUR sont investis.

Investissement 10 000 EUR

Scénarios	Si vous sortez après	
	1 an	5 ans*
Coûts totaux	639 €	2 095 €
Incidence des coûts annuels**	6,5 %	3,2 %

* Période de détention recommandée.

** Elle montre dans quelle mesure les coûts réduisent annuellement votre rendement au cours de la période de détention. Par exemple, elle montre que si vous sortez à la fin de la période de détention recommandée, il est prévu que votre rendement annuel moyen soit de 12,97 % avant déduction des coûts et de 9,76 % après cette déduction.

Ces chiffres comprennent les coûts de distribution maximaux que la personne vous vendant le produit peut vous facturer (4,50 % du montant investi / 450 EUR). Cette personne vous informera des coûts de distribution réels.

Si vous avez investi dans ce produit dans le cadre d'un contrat d'assurance, les coûts indiqués n'incluent pas les coûts supplémentaires que vous pourriez éventuellement supporter.

COMPOSITION DES COÛTS

Coûts ponctuels à l'entrée ou à la sortie		Si vous sortez après 1 an
Coûts d'entrée	Cela comprend les coûts de distribution de 4,50 % du montant investi. C'est le maximum qui vous sera facturé. La personne qui vous vend le produit vous informera du coût réel.	Jusqu'à 450 EUR
Coûts de sortie	Nous ne facturons pas de coûts de sortie pour ce produit, mais la personne qui vous vend le produit peut le faire.	0,00 EUR
Coûts récurrents prélevés chaque année		
Frais de gestion et autres frais administratifs ou d'exploitation	1,78 % de la valeur de votre investissement par an. Ce pourcentage se base sur les coûts réels au cours de l'année dernière.	169,99 EUR
Coûts de transaction	0,21 % de la valeur de votre investissement par an. Il s'agit d'une estimation des coûts d'achat et de vente des investissements sous-jacents au produit. Le montant réel dépend de la quantité que nous achetons et vendons.	19,63 EUR
Coûts accessoires prélevés sous certaines conditions spécifiques		
Commissions liées aux résultats	Aucune commission liée aux résultats n'existe pour ce produit.	0,00 EUR

Combien de temps dois-je le conserver, et puis-je retirer de l'argent de façon anticipée ?

Période de détention recommandée : 5 ans, est basée sur notre évaluation des caractéristiques de risque et de rémunération et des coûts du Compartiment.

Ce produit est conçu pour un investissement à moyen terme ; vous devez être prêt à conserver votre investissement pendant au moins 5 ans. Vous pouvez obtenir le remboursement de votre investissement à tout moment ou le détenir plus longtemps.

Calendrier des ordres : Les ordres de rachat d'actions doivent être reçus avant 14 h 00, heure de Luxembourg, au plus tard un (1) Jour ouvrable avant le Jour d'évaluation. Veuillez consulter le Prospectus d'Amundi Funds pour de plus amples informations concernant les rachats.

Vous pouvez échanger des actions du Compartiment contre des actions d'autres compartiments d'Amundi Funds conformément au prospectus d'Amundi Funds.

Comment puis-je formuler une réclamation ?

Si vous avez des réclamations, vous pouvez :

- Appeler notre hotline dédiée aux réclamations au +352 2686 8001
- Envoyer un courrier à Amundi Luxembourg S.A., Service clients, 5 allée Scheffer, 2520 Luxembourg, Luxembourg
- Envoyer un e-mail à info@amundi.com

Dans le cas d'une réclamation, vous devez indiquer clairement vos coordonnées (nom, adresse, numéro de téléphone ou adresse e-mail) et fournir une brève explication de votre réclamation. Vous trouverez davantage d'informations sur notre site Internet www.amundi.lu.

Si vous avez une réclamation au sujet de la personne qui vous a conseillé ce produit ou qui vous l'a vendu, vous devez vous rapprocher d'elle pour obtenir toutes les informations concernant la démarche à suivre pour faire une réclamation.

Autres informations pertinentes

Vous trouverez le prospectus, les statuts, les documents d'informations clés pour l'investisseur, les avis aux investisseurs, les rapports financiers et d'autres documents d'informations relatifs au Compartiment, y compris les diverses politiques publiées du Compartiment, sur notre site Internet www.amundi.lu. Vous pouvez également demander une copie de ces documents au siège social de la Société de gestion.

Performance passée : Vous pouvez télécharger les performances passées du Compartiment au cours des 5 dernières années sur www.amundi.lu.

Scénarios de performance : Vous pouvez consulter les scénarios de performance précédents mis à jour chaque mois sur www.amundi.lu.

Produit

AMUNDI FUNDS GLOBAL EQUITY - A EUR Hgd

Un Compartiment d'Amundi Funds

LU1880398125 - Devise : EUR

Ce Compartiment est agréé au Luxembourg.

Société de gestion : Amundi Luxembourg S.A. (ci-après : « nous »), membre du groupe Amundi, est agréé au Luxembourg et réglementé par la Commission de surveillance du secteur financier (CSSF).

Le CSSF est chargé du contrôle d'Amundi Luxembourg S.A. en ce qui concerne ce Document d'informations clés.

Pour de plus amples informations, veuillez consulter www.amundi.lu ou appeler le +352 2686 8001.

Ce document a été publié le 04/09/2025.

En quoi consiste ce produit ?

Type : Actions d'un Compartiment d'Amundi Funds, un organisme de placement collectif en valeurs mobilières (OPCVM), constitué en tant que SICAV.

Durée : La durée du Compartiment est illimitée. La Société de gestion peut dissoudre le fonds par liquidation ou par fusion avec un autre fonds conformément aux exigences légales.

Objectifs : Cherche à accroître la valeur de votre investissement (principalement à travers la croissance du capital) et à surperformer l'indice de référence, sur la période de détention recommandée, tout en obtenant un score ESG supérieur à celui de son univers d'investissement.

Indice de référence : MSCI World. Utilisé pour déterminer la performance financière et pour surveiller les risques.

Titres du Portefeuille : le compartiment est activement géré. Il investit principalement dans des actions de sociétés du monde entier, y compris des marchés émergents, et dans un large éventail de secteurs. Le compartiment peut ou non couvrir le risque de change au niveau du portefeuille, à la discrétion du gestionnaire d'investissement. Le compartiment a recours à des instruments dérivés pour réduire divers risques (couverture), gérer le portefeuille plus efficacement, et obtenir une exposition (longue ou courte) à divers actifs, marchés ou autres opportunités d'investissement comme les actions et le change.

Processus de gestion : Dans le cadre de la gestion active du compartiment, le gestionnaire d'investissement utilise une analyse fondamentale pour identifier les sociétés qui semblent avoir des perspectives de croissance à long terme supérieures (approche ascendante). Le compartiment est principalement exposé aux émetteurs de l'indice de référence. Toutefois, le compartiment est géré de manière discrétionnaire et investira dans des émetteurs non inclus dans l'indice de référence. Le compartiment surveille l'exposition au risque par rapport à l'indice de référence ; toutefois, l'écart par rapport à l'indice de référence devrait être important.

Processus de gestion : le compartiment promeut les caractéristiques ESG conformément à l'article 8 du Règlement sur la publication d'informations en matière de durabilité dans le secteur des services financiers.

Investisseur de détail visé : Ce produit est destiné aux investisseurs ayant une connaissance de base et une expérience limitée ou inexistante en matière d'investissement dans des fonds, cherchant à accroître la valeur de leur investissement sur la période de détention recommandée et pouvant supporter des pertes allant jusqu'au montant investi.

Remboursement et opérations de rachat : Les actions peuvent être vendues (remboursées) comme indiqué dans le prospectus au prix de transaction correspondant (valeur nette des actifs). De plus amples détails sont exposés dans le prospectus d'Amundi Funds.

Politique de distribution : Comme il s'agit d'une catégorie d'actions de non-distribution, les revenus de l'investissement sont réinvestis.

Informations complémentaires : Vous pouvez obtenir de plus amples informations sur le Compartiment, y compris le prospectus et les rapports financiers, gratuitement sur demande auprès de : Amundi Luxembourg S.A., 5, allée Scheffer 2520 Luxembourg, Luxembourg.

La Valeur nette des actifs du Compartiment est disponible sur www.amundi.lu

Dépositaire : CACEIS Bank, succursale de Luxembourg.

Quels sont les risques et qu'est-ce que cela pourrait me rapporter ?

INDICATEUR DE RISQUE



L'indicateur de risque part de l'hypothèse que vous gardez le produit pendant 5 ans.

Risque plus faible

Risque plus élevé

L'indicateur synthétique de risque permet d'apprécier le niveau de risque de ce produit par rapport à d'autres. Il indique la probabilité que ce produit enregistre des pertes en cas de mouvements sur les marchés ou d'une impossibilité de notre part de vous payer.

Nous avons classé ce produit dans la catégorie de risque 4 sur 7, qui est une catégorie de risque moyenne. Autrement dit, les pertes potentielles liées aux futurs résultats du produit se situent à un niveau moyen et, si la situation venait à se détériorer sur les marchés, il est possible que notre capacité à vous payer en soit affectée.

Risques supplémentaires : Le risque de liquidité du marché peut accentuer la variation des performances du produit.

Ce produit ne prévoyant pas de protection contre les aléas de marché, vous pourriez perdre tout ou partie de votre investissement.

Outre les risques inclus dans l'indicateur de risque, d'autres risques peuvent influencer sur la performance du Compartiment. Veuillez vous reporter au prospectus d'Amundi Funds.

SCÉNARIOS DE PERFORMANCE

Les scénarios défavorable, intermédiaire et favorable présentés représentent des exemples utilisant les meilleure et pire performances, ainsi que la performance moyenne du Compartiment au cours des 10 dernières années. Les marchés pourraient évoluer très différemment à l'avenir. Le scénario de tensions montre ce que vous pourriez obtenir dans des situations de marché extrêmes.

Ce que vous obtiendrez de ce produit dépend des performances futures du marché. L'évolution future du marché est aléatoire et ne peut être prédite avec précision.

Période de détention recommandée : 5 ans			
Investissement 10 000 EUR			
Scénarios		Si vous sortez après	
		1 an	5 ans
Minimum	Il n'existe aucun rendement minimal garanti. Vous pourriez perdre tout ou une partie de votre investissement.		
Scénario de tensions	Ce que vous pourriez obtenir après déduction des coûts	4 540 €	4 040 €
	Rendement annuel moyen	-54,6 %	-16,6 %
Scénario défavorable	Ce que vous pourriez obtenir après déduction des coûts	8 160 €	11 290 €
	Rendement annuel moyen	-18,4 %	2,5 %
Scénario intermédiaire	Ce que vous pourriez obtenir après déduction des coûts	10 510 €	15 630 €
	Rendement annuel moyen	5,1 %	9,3 %
Scénario favorable	Ce que vous pourriez obtenir après déduction des coûts	14 870 €	19 810 €
	Rendement annuel moyen	48,7 %	14,7 %

Les chiffres indiqués comprennent tous les coûts du produit lui-même, mais pas nécessairement tous les frais dus à votre conseiller ou distributeur. Ces chiffres ne tiennent pas compte de votre situation fiscale personnelle, qui peut également influencer sur les montants que vous recevrez.

Ce type de scénario s'est produit pour un investissement utilisant un mandataire approprié.

Scénario favorable : ce type de scénario s'est produit pour un investissement entre le 31/03/2020 et le 31/03/2025.

Scénario intermédiaire : ce type de scénario s'est produit pour un investissement entre le 31/03/2016 et le 31/03/2021

Scénario défavorable : ce type de scénario s'est produit pour un investissement entre le 31/07/2024 et le 28/08/2025.

Que se passe-t-il si Amundi Luxembourg S.A. n'est pas en mesure d'effectuer les versements ?

Un pool d'actifs distinct est investi et maintenu pour chaque Compartiment d'Amundi Funds. L'actif et le passif du Compartiment sont ségrégués de ceux des autres compartiments et de ceux de la Société de gestion, et il n'existe aucune responsabilité croisée entre eux. Le Compartiment ne serait pas responsable en cas de défaillance ou de manquement de la Société de gestion ou de l'un de ses prestataires de services délégués.

Que va me coûter cet investissement ?

Il se peut que la personne qui vous vend ce produit ou qui vous fournit des conseils à son sujet vous demande de payer des coûts supplémentaires. Si c'est le cas, cette personne vous informera au sujet de ces coûts et vous montrera l'incidence de ces coûts sur votre investissement.

COÛTS AU FIL DU TEMPS

Les tableaux présentent les montants prélevés sur votre investissement afin de couvrir les différents types de coûts. Ces montants dépendent du montant que vous investissez et du temps pendant lequel vous détenez le produit ainsi que de ses performances. Les montants indiqués ici sont des illustrations basées sur un exemple de montant d'investissement et différentes périodes d'investissement possibles.

Nous avons supposé :

- qu'au cours de la première année vous récupérez le montant que vous avez investi (rendement annuel de 0 %). Que pour les autres périodes de détention, le produit évolue de la manière indiquée dans le scénario intermédiaire.

- 10 000 EUR sont investis.

Investissement 10 000 EUR		
Scénarios	Si vous sortez après	
	1 an	5 ans*
Coûts totaux	714 €	2 741 €
Incidence des coûts annuels**	7,3 %	4,1 %

* Période de détention recommandée.

** Elle montre dans quelle mesure les coûts réduisent annuellement votre rendement au cours de la période de détention. Par exemple, elle montre que si vous sortez à la fin de la période de détention recommandée, il est prévu que votre rendement annuel moyen soit de 13,42 % avant déduction des coûts et de 9,34 % après cette déduction.

Ces chiffres comprennent les coûts de distribution maximaux que la personne vous vendant le produit peut vous facturer (4,50 % du montant investi / 450 EUR). Cette personne vous informera des coûts de distribution réels.

Si vous avez investi dans ce produit dans le cadre d'un contrat d'assurance, les coûts indiqués n'incluent pas les coûts supplémentaires que vous pourriez éventuellement supporter.

COMPOSITION DES COÛTS

Coûts ponctuels à l'entrée ou à la sortie		Si vous sortez après 1 an
Coûts d'entrée	Cela comprend les coûts de distribution de 4,50 % du montant investi. C'est le maximum qui vous sera facturé. La personne qui vous vend le produit vous informera du coût réel.	Jusqu'à 450 EUR
Coûts de sortie	Nous ne facturons pas de coûts de sortie pour ce produit, mais la personne qui vous vend le produit peut le faire.	0,00 EUR
Coûts récurrents prélevés chaque année		
Frais de gestion et autres administratifs d'exploitation	frais 1,93 % de la valeur de votre investissement par an. Ce pourcentage se base sur les coûts réels au cours de l'année ou dernière.	184,32 EUR
Coûts de transaction	0,58 % de la valeur de votre investissement par an. Il s'agit d'une estimation des coûts d'achat et de vente des investissements sous-jacents au produit. Le montant réel dépend de la quantité que nous achetons et vendons.	55,73 EUR
Coûts accessoires prélevés sous certaines conditions spécifiques		
Commissions liées aux résultats	20,00 % annuel de performance au-delà de celle de l'actif de référence, l'Indice MSCI WORLD HEDGED EUR NET. Le calcul s'applique à chaque date de calcul de la Valeur nette des actifs conformément aux conditions décrites dans le prospectus. Les sous-performances passées au cours des 5 dernières années doivent être compensées avant qu'une nouvelle provision au titre de la commission de performance puisse être enregistrée. Le montant réel varie en fonction de la performance de votre investissement. L'estimation des coûts cumulés ci-dessus inclut la moyenne des 5 dernières années. La commission de performance est payée même si la performance de l'action sur la période d'observation de la performance est négative, tout en restant supérieure à la performance de l'Actif de référence.	24,83 EUR

Combien de temps dois-je le conserver, et puis-je retirer de l'argent de façon anticipée ?

Période de détention recommandée : 5 ans, est basée sur notre évaluation des caractéristiques de risque et de rémunération et des coûts du Compartiment.

Ce produit est conçu pour un investissement à moyen terme ; vous devez être prêt à conserver votre investissement pendant au moins 5 ans. Vous pouvez obtenir le remboursement de votre investissement à tout moment ou le détenir plus longtemps.

Calendrier des ordres : Les ordres de rachat d'actions doivent être reçus avant 14 h 00, heure de Luxembourg, le Jour d'évaluation. Veuillez consulter le Prospectus d'Amundi Funds pour de plus amples informations concernant les rachats.

Vous pouvez échanger des actions du Compartiment contre des actions d'autres compartiments d'Amundi Funds conformément au prospectus d'Amundi Funds.

Comment puis-je formuler une réclamation ?

Si vous avez des réclamations, vous pouvez :

- Appeler notre hotline dédiée aux réclamations au +352 2686 8001
- Envoyer un courrier à Amundi Luxembourg S.A., Service clients, 5 allée Scheffer, 2520 Luxembourg, Luxembourg
- Envoyer un e-mail à info@amundi.com

Dans le cas d'une réclamation, vous devez indiquer clairement vos coordonnées (nom, adresse, numéro de téléphone ou adresse e-mail) et fournir une brève explication de votre réclamation. Vous trouverez davantage d'informations sur notre site Internet www.amundi.lu.

Si vous avez une réclamation au sujet de la personne qui vous a conseillé ce produit ou qui vous l'a vendu, vous devez vous rapprocher d'elle pour obtenir toutes les informations concernant la démarche à suivre pour faire une réclamation.

Autres informations pertinentes

Vous trouverez le prospectus, les statuts, les documents d'informations clés pour l'investisseur, les avis aux investisseurs, les rapports financiers et d'autres documents d'informations relatifs au Compartiment, y compris les diverses politiques publiées du Compartiment, sur notre site Internet www.amundi.lu. Vous pouvez également demander une copie de ces documents au siège social de la Société de gestion.

Performance passée : Vous pouvez télécharger les performances passées du Compartiment au cours des 10 dernières années sur www.amundi.lu.

Scénarios de performance : Vous pouvez consulter les scénarios de performance précédents mis à jour chaque mois sur www.amundi.lu.

Produit

AMUNDI FUNDS GLOBAL EQUITY - A EUR

Un Compartiment d'Amundi Funds

LU1883342377 - Devise : EUR

Ce Compartiment est agréé au Luxembourg.

Société de gestion : Amundi Luxembourg S.A. (ci-après : « nous »), membre du groupe Amundi, est agréé au Luxembourg et réglementé par la Commission de surveillance du secteur financier (CSSF).

Le CSSF est chargé du contrôle d'Amundi Luxembourg S.A. en ce qui concerne ce Document d'informations clés.

Pour de plus amples informations, veuillez consulter www.amundi.lu ou appeler le +352 2686 8001.

Ce document a été publié le 04/09/2025.

En quoi consiste ce produit ?

Type : Actions d'un Compartiment d'Amundi Funds, un organisme de placement collectif en valeurs mobilières (OPCVM), constitué en tant que SICAV.

Durée : La durée du Compartiment est illimitée. La Société de gestion peut dissoudre le fonds par liquidation ou par fusion avec un autre fonds conformément aux exigences légales.

Objectifs : Cherche à accroître la valeur de votre investissement (principalement à travers la croissance du capital) et à surperformer l'indice de référence, sur la période de détention recommandée, tout en obtenant un score ESG supérieur à celui de son univers d'investissement.

Indice de référence : MSCI World. Utilisé pour déterminer la performance financière et pour surveiller les risques.

Titres du Portefeuille : le compartiment est activement géré. Il investit principalement dans des actions de sociétés du monde entier, y compris des marchés émergents, et dans un large éventail de secteurs. Le compartiment peut ou non couvrir le risque de change au niveau du portefeuille, à la discrétion du gestionnaire d'investissement. Le compartiment a recours à des instruments dérivés pour réduire divers risques (couverture), gérer le portefeuille plus efficacement, et obtenir une exposition (longue ou courte) à divers actifs, marchés ou autres opportunités d'investissement comme les actions et le change.

Processus de gestion : Dans le cadre de la gestion active du compartiment, le gestionnaire d'investissement utilise une analyse fondamentale pour identifier les sociétés qui semblent avoir des perspectives de croissance à long terme supérieures (approche ascendante). Le compartiment est principalement exposé aux émetteurs de l'indice de référence. Toutefois, le compartiment est géré de manière discrétionnaire et investira dans des émetteurs non inclus dans l'indice de référence. Le compartiment surveille l'exposition au risque par rapport à l'indice de référence ; toutefois, l'écart par rapport à l'indice de référence devrait être important.

Processus de gestion : le compartiment promeut les caractéristiques ESG conformément à l'article 8 du Règlement sur la publication d'informations en matière de durabilité dans le secteur des services financiers.

Investisseur de détail visé : Ce produit est destiné aux investisseurs ayant une connaissance de base et une expérience limitée ou inexistante en matière d'investissement dans des fonds, cherchant à accroître la valeur de leur investissement sur la période de détention recommandée et pouvant supporter des pertes allant jusqu'au montant investi.

Remboursement et opérations de rachat : Les actions peuvent être vendues (remboursées) comme indiqué dans le prospectus au prix de transaction correspondant (valeur nette des actifs). De plus amples détails sont exposés dans le prospectus d'Amundi Funds.

Politique de distribution : Comme il s'agit d'une catégorie d'actions de non-distribution, les revenus de l'investissement sont réinvestis.

Informations complémentaires : Vous pouvez obtenir de plus amples informations sur le Compartiment, y compris le prospectus et les rapports financiers, gratuitement sur demande auprès de : Amundi Luxembourg S.A., 5, allée Scheffer 2520 Luxembourg, Luxembourg.

La Valeur nette des actifs du Compartiment est disponible sur www.amundi.lu

Dépositaire : CACEIS Bank, succursale de Luxembourg.

Quels sont les risques et qu'est-ce que cela pourrait me rapporter ?

INDICATEUR DE RISQUE



L'indicateur de risque part de l'hypothèse que vous gardez le produit pendant 5 ans.

Risque plus faible

Risque plus élevé

L'indicateur synthétique de risque permet d'apprécier le niveau de risque de ce produit par rapport à d'autres. Il indique la probabilité que ce produit enregistre des pertes en cas de mouvements sur les marchés ou d'une impossibilité de notre part de vous payer.

Nous avons classé ce produit dans la catégorie de risque 4 sur 7, qui est une catégorie de risque moyenne. Autrement dit, les pertes potentielles liées aux futurs résultats du produit se situent à un niveau moyen et, si la situation venait à se détériorer sur les marchés, il est possible que notre capacité à vous payer en soit affectée.

Risques supplémentaires : Le risque de liquidité du marché peut accentuer la variation des performances du produit.

Ce produit ne prévoyant pas de protection contre les aléas de marché, vous pourriez perdre tout ou partie de votre investissement.

Outre les risques inclus dans l'indicateur de risque, d'autres risques peuvent influencer sur la performance du Compartiment. Veuillez vous reporter au prospectus d'Amundi Funds.

SCÉNARIOS DE PERFORMANCE

Les scénarios défavorable, intermédiaire et favorable présentés représentent des exemples utilisant les meilleure et pire performances, ainsi que la performance moyenne du Compartiment au cours des 10 dernières années. Les marchés pourraient évoluer très différemment à l'avenir. Le scénario de tensions montre ce que vous pourriez obtenir dans des situations de marché extrêmes.

Ce que vous obtiendrez de ce produit dépend des performances futures du marché. L'évolution future du marché est aléatoire et ne peut être prédite avec précision.

Période de détention recommandée : 5 ans			
Investissement 10 000 EUR			
Scénarios		Si vous sortez après	
		1 an	5 ans
Minimum	Il n'existe aucun rendement minimal garanti. Vous pourriez perdre tout ou une partie de votre investissement.		
Scénario de tensions	Ce que vous pourriez obtenir après déduction des coûts	4 520 €	4 060 €
	Rendement annuel moyen	-54,8 %	-16,5 %
Scénario défavorable	Ce que vous pourriez obtenir après déduction des coûts	8 260 €	10 880 €
	Rendement annuel moyen	-17,4 %	1,7 %
Scénario intermédiaire	Ce que vous pourriez obtenir après déduction des coûts	10 370 €	15 140 €
	Rendement annuel moyen	3,7 %	8,6 %
Scénario favorable	Ce que vous pourriez obtenir après déduction des coûts	14 270 €	20 670 €
	Rendement annuel moyen	42,7 %	15,6 %

Les chiffres indiqués comprennent tous les coûts du produit lui-même, mais pas nécessairement tous les frais dus à votre conseiller ou distributeur. Ces chiffres ne tiennent pas compte de votre situation fiscale personnelle, qui peut également influencer sur les montants que vous recevrez.

Ce type de scénario s'est produit pour un investissement utilisant un mandataire approprié.

Scénario favorable : ce type de scénario s'est produit pour un investissement entre le 31/03/2020 et le 31/03/2025.

Scénario intermédiaire : ce type de scénario s'est produit pour un investissement entre le 31/07/2016 et le 30/07/2021

Scénario défavorable : ce type de scénario s'est produit pour un investissement entre le 31/07/2024 et le 28/08/2025.

Que se passe-t-il si Amundi Luxembourg S.A. n'est pas en mesure d'effectuer les versements ?

Un pool d'actifs distinct est investi et maintenu pour chaque Compartiment d'Amundi Funds. L'actif et le passif du Compartiment sont ségrégués de ceux des autres compartiments et de ceux de la Société de gestion, et il n'existe aucune responsabilité croisée entre eux. Le Compartiment ne serait pas responsable en cas de défaillance ou de manquement de la Société de gestion ou de l'un de ses prestataires de services délégués.

Que va me coûter cet investissement ?

Il se peut que la personne qui vous vend ce produit ou qui vous fournit des conseils à son sujet vous demande de payer des coûts supplémentaires. Si c'est le cas, cette personne vous informera au sujet de ces coûts et vous montrera l'incidence de ces coûts sur votre investissement.

COÛTS AU FIL DU TEMPS

Les tableaux présentent les montants prélevés sur votre investissement afin de couvrir les différents types de coûts. Ces montants dépendent du montant que vous investissez et du temps pendant lequel vous détenez le produit ainsi que de ses performances. Les montants indiqués ici sont des illustrations basées sur un exemple de montant d'investissement et différentes périodes d'investissement possibles.

Nous avons supposé :

- qu'au cours de la première année vous récupérez le montant que vous avez investi (rendement annuel de 0 %). Que pour les autres périodes de détention, le produit évolue de la manière indiquée dans le scénario intermédiaire.

- 10 000 EUR sont investis.

Investissement 10 000 EUR		
Scénarios	Si vous sortez après	
	1 an	5 ans*
Coûts totaux	712 €	2 652 €
Incidence des coûts annuels**	7,3 %	4,0 %

* Période de détention recommandée.

** Elle montre dans quelle mesure les coûts réduisent annuellement votre rendement au cours de la période de détention. Par exemple, elle montre que si vous sortez à la fin de la période de détention recommandée, il est prévu que votre rendement annuel moyen soit de 12,67 % avant déduction des coûts et de 8,65 % après cette déduction.

Ces chiffres comprennent les coûts de distribution maximaux que la personne vous vendant le produit peut vous facturer (4,50 % du montant investi / 450 EUR). Cette personne vous informera des coûts de distribution réels.

Si vous avez investi dans ce produit dans le cadre d'un contrat d'assurance, les coûts indiqués n'incluent pas les coûts supplémentaires que vous pourriez éventuellement supporter.

COMPOSITION DES COÛTS

Coûts ponctuels à l'entrée ou à la sortie		Si vous sortez après 1 an
Coûts d'entrée	Cela comprend les coûts de distribution de 4,50 % du montant investi. C'est le maximum qui vous sera facturé. La personne qui vous vend le produit vous informera du coût réel.	Jusqu'à 450 EUR
Coûts de sortie	Nous ne facturons pas de coûts de sortie pour ce produit, mais la personne qui vous vend le produit peut le faire.	0,00 EUR
Coûts récurrents prélevés chaque année		
Frais de gestion et autres frais administratifs ou d'exploitation	1,93 % de la valeur de votre investissement par an. Ce pourcentage se base sur les coûts réels au cours de l'année dernière.	184,32 EUR
Coûts de transaction	0,58 % de la valeur de votre investissement par an. Il s'agit d'une estimation des coûts d'achat et de vente des investissements sous-jacents au produit. Le montant réel dépend de la quantité que nous achetons et vendons.	55,73 EUR
Coûts accessoires prélevés sous certaines conditions spécifiques		
Commissions liées aux résultats	20,00 % annuel de performance au-delà de celle de l'actif de référence, l'Indice MSCI World. Le calcul s'applique à chaque date de calcul de la Valeur nette des actifs conformément aux conditions décrites dans le prospectus. Les sous-performances passées au cours des 5 dernières années doivent être compensées avant qu'une nouvelle provision au titre de la commission de performance puisse être enregistrée. Le montant réel varie en fonction de la performance de votre investissement. L'estimation des coûts cumulés ci-dessus inclut la moyenne des 5 dernières années. La commission de performance est payée même si la performance de l'action sur la période d'observation de la performance est négative, tout en restant supérieure à la performance de l'Actif de référence.	22,92 EUR

Combien de temps dois-je le conserver, et puis-je retirer de l'argent de façon anticipée ?

Période de détention recommandée : 5 ans, est basée sur notre évaluation des caractéristiques de risque et de rémunération et des coûts du Compartiment.

Ce produit est conçu pour un investissement à moyen terme ; vous devez être prêt à conserver votre investissement pendant au moins 5 ans. Vous pouvez obtenir le remboursement de votre investissement à tout moment ou le détenir plus longtemps.

Calendrier des ordres : Les ordres de rachat d'actions doivent être reçus avant 14 h 00, heure de Luxembourg, le Jour d'évaluation. Veuillez consulter le Prospectus d'Amundi Funds pour de plus amples informations concernant les rachats.

Vous pouvez échanger des actions du Compartiment contre des actions d'autres compartiments d'Amundi Funds conformément au prospectus d'Amundi Funds.

Comment puis-je formuler une réclamation ?

Si vous avez des réclamations, vous pouvez :

- Appeler notre hotline dédiée aux réclamations au +352 2686 8001
- Envoyer un courrier à Amundi Luxembourg S.A., Service clients, 5 allée Scheffer, 2520 Luxembourg, Luxembourg
- Envoyer un e-mail à info@amundi.com

Dans le cas d'une réclamation, vous devez indiquer clairement vos coordonnées (nom, adresse, numéro de téléphone ou adresse e-mail) et fournir une brève explication de votre réclamation. Vous trouverez davantage d'informations sur notre site Internet www.amundi.lu.

Si vous avez une réclamation au sujet de la personne qui vous a conseillé ce produit ou qui vous l'a vendu, vous devez vous rapprocher d'elle pour obtenir toutes les informations concernant la démarche à suivre pour faire une réclamation.

Autres informations pertinentes

Vous trouverez le prospectus, les statuts, les documents d'informations clés pour l'investisseur, les avis aux investisseurs, les rapports financiers et d'autres documents d'informations relatifs au Compartiment, y compris les diverses politiques publiées du Compartiment, sur notre site Internet www.amundi.lu. Vous pouvez également demander une copie de ces documents au siège social de la Société de gestion.

Performance passée : Vous pouvez télécharger les performances passées du Compartiment au cours des 10 dernières années sur www.amundi.lu.

Scénarios de performance : Vous pouvez consulter les scénarios de performance précédents mis à jour chaque mois sur www.amundi.lu.

Produit**AMUNDI FUNDS GLOBAL AGGREGATE BOND - A EUR Hgd**

Un Compartiment d'Amundi Funds

LU0906524193 - Devise : EUR

Ce Compartiment est agréé au Luxembourg.

Société de gestion : Amundi Luxembourg S.A. (ci-après : « nous »), membre du groupe Amundi, est agréé au Luxembourg et réglementé par la Commission de surveillance du secteur financier (CSSF).

Le CSSF est chargé du contrôle d'Amundi Luxembourg S.A. en ce qui concerne ce Document d'informations clés.

Pour de plus amples informations, veuillez consulter www.amundi.lu ou appeler le +352 2686 8001.

Ce document a été publié le 05/11/2025.

En quoi consiste ce produit ?

Type : Actions d'un Compartiment d'Amundi Funds, un organisme de placement collectif en valeurs mobilières (OPCVM), constitué en tant que SICAV.

Durée : La durée du Compartiment est illimitée. La Société de gestion peut dissoudre le fonds par liquidation ou par fusion avec un autre fonds conformément aux exigences légales.

Objectifs : Réaliser une combinaison de croissance du revenu et du capital (rendement total).

Investissements : Le Compartiment est un produit financier qui promeut les caractéristiques ESG conformément à l'article 8 du Règlement sur la publication d'informations en matière de durabilité dans le secteur des services financiers. Le Compartiment investit au moins 67 % de son actif dans des titres de créance émis ou garantis par des gouvernements de l'OCDE ou émis par des sociétés.

Ces investissements ne sont soumis à aucune contrainte de change. Le Compartiment peut investir moins de 25 % de son actif net dans des obligations chinoises libellées en devise

locale et des investissements peuvent être effectués indirectement ou directement (c'est-à-dire via un accès direct au CIBM). L'exposition du Compartiment aux MBS et ABS est limitée à 40 % de l'actif net. Cela inclut l'exposition indirecte obtenue par le biais de titres à annoncer (TBA), qui est limitée à 20 % de l'actif net.

Le compartiment investit au moins 70 % de son actif dans des titres de qualité « Investment grade ». Le Compartiment a recours à des instruments dérivés à des fins de réduction de différents risques, de gestion efficace de portefeuille et d'exposition (courte ou longue) à divers actifs, marchés ou autres opportunités d'investissement (y compris les instruments dérivés axés sur le crédit, les taux d'intérêt et le change). Le Compartiment peut avoir recours à des dérivés de crédit (jusqu'à 40 % de l'actif net).

Indice de référence : Le Compartiment est activement géré par rapport à l'indice Bloomberg Global Aggregate Hedged, et a pour objectif de le surperformer. Le Compartiment

est principalement exposé aux émetteurs de l'Indice de référence. Toutefois, il est géré de manière discrétionnaire et sera exposé à des émetteurs non inclus dans l'Indice de référence. Le Compartiment surveille l'exposition au risque par rapport à l'Indice de référence, étant cependant entendu que l'ampleur de l'écart par rapport à l'Indice de référence

devrait être importante. Le Compartiment n'a pas conçu l'Indice de référence comme un indice de référence aux fins du Règlement sur la publication d'informations en matière de durabilité dans le secteur des services financiers.

Processus de gestion : Le Compartiment intègre des Facteurs de durabilité dans son processus d'investissement, comme décrit plus en détail dans la section « Investissement

durable » du Prospectus. L'équipe d'investissement utilise un large éventail de positions stratégiques et tactiques, y compris l'arbitrage entre les marchés du crédit, des taux

d'intérêt et des devises, pour constituer un portefeuille hautement diversifié. Le Compartiment s'efforce de faire en sorte que la note ESG de son portefeuille soit supérieure à celle de son univers d'investissement.

Investisseur de détail visé : Ce produit est destiné aux investisseurs ayant une connaissance de base et une expérience nulle ou limitée en matière d'investissement dans des fonds, cherchant à accroître la valeur de leur investissement et à percevoir des revenus sur la période de détention recommandée et pouvant supporter des pertes allant jusqu'au montant investi.

Remboursement et opérations de rachat : Les actions peuvent être vendues (remboursées) comme indiqué dans le prospectus au prix de transaction correspondant (valeur nette des actifs). De plus amples détails sont exposés dans le prospectus d'Amundi Funds.

Politique de distribution : Comme il s'agit d'une catégorie d'actions de non-distribution, les revenus de l'investissement sont réinvestis.

Informations complémentaires : Vous pouvez obtenir de plus amples informations sur le Compartiment, y compris le prospectus et les rapports financiers, gratuitement sur demande auprès de : Amundi Luxembourg S.A., 5, allée Scheffer 2520 Luxembourg, Luxembourg.

La Valeur nette des actifs du Compartiment est disponible sur www.amundi.lu

Dépositaire : CACEIS Bank, succursale de Luxembourg.

Quels sont les risques et qu'est-ce que cela pourrait me rapporter ?

INDICATEUR DE RISQUE



L'indicateur de risque part de l'hypothèse que vous gardez le produit pendant 3 ans.

L'indicateur synthétique de risque permet d'apprécier le niveau de risque de ce produit par rapport à d'autres. Il indique la probabilité que ce produit enregistre des pertes en cas de mouvements sur les marchés ou d'une impossibilité de notre part de vous payer.

Nous avons classé ce produit dans la catégorie de risque 2 sur 7, qui est une catégorie de risque basse. Autrement dit, les pertes potentielles liées aux futurs résultats du produit se situent à un niveau faible et, si la situation venait à se détériorer sur les marchés, il est très peu probable que notre capacité à vous payer en soit affectée.

Risques supplémentaires : Le risque de liquidité du marché peut accentuer la variation des performances du produit.

Ce produit ne prévoyant pas de protection contre les aléas de marché, vous pourriez perdre tout ou partie de votre investissement.

Outre les risques inclus dans l'indicateur de risque, d'autres risques peuvent influencer sur la performance du Compartiment. Veuillez vous reporter au prospectus d'Amundi Funds.

SCÉNARIOS DE PERFORMANCE

Les scénarios défavorable, intermédiaire et favorable présentés représentent des exemples utilisant les meilleure et pire performances, ainsi que la performance moyenne du Compartiment au cours des 10 dernières années. Les marchés pourraient évoluer très différemment à l'avenir. Le scénario de tensions montre ce que vous pourriez obtenir dans des situations de marché extrêmes.

Ce que vous obtiendrez de ce produit dépend des performances futures du marché. L'évolution future du marché est aléatoire et ne peut être prédite avec précision.

Période de détention recommandée : 3 ans			
Investissement 10 000 EUR			
Scénarios		Si vous sortez après	
		1 an	3 ans
Minimum	Il n'existe aucun rendement minimal garanti. Vous pourriez perdre tout ou une partie de votre investissement.		
Scénario de tensions	Ce que vous pourriez obtenir après déduction des coûts	8 090 €	8 200 €
	Rendement annuel moyen	-19,1 %	-6,4 %
Scénario défavorable	Ce que vous pourriez obtenir après déduction des coûts	8 350 €	8 300 €
	Rendement annuel moyen	-16,5 %	-6,0 %
Scénario intermédiaire	Ce que vous pourriez obtenir après déduction des coûts	9 620 €	9 570 €
	Rendement annuel moyen	-3,8 %	-1,5 %
Scénario favorable	Ce que vous pourriez obtenir après déduction des coûts	10 350 €	10 790 €
	Rendement annuel moyen	3,5 %	2,6 %

Les chiffres indiqués comprennent tous les coûts du produit lui-même, mais pas nécessairement tous les frais dus à votre conseiller ou distributeur. Ces chiffres ne tiennent pas compte de votre situation fiscale personnelle, qui peut également influencer sur les montants que vous recevrez.

Ce type de scénario s'est produit pour un investissement utilisant un mandataire approprié.

Scénario favorable : ce type de scénario s'est produit pour un investissement entre le 31/10/2022 et le 31/10/2025.

Scénario intermédiaire : ce type de scénario s'est produit pour un investissement entre le 29/01/2016 et le 31/01/2019

Scénario défavorable : ce type de scénario s'est produit pour un investissement entre le 31/10/2019 et le 31/10/2022.

Que se passe-t-il si Amundi Luxembourg S.A. n'est pas en mesure d'effectuer les versements ?

Un pool d'actifs distinct est investi et maintenu pour chaque Compartiment d'Amundi Funds. L'actif et le passif du Compartiment sont ségrégués de ceux des autres compartiments et de ceux de la Société de gestion, et il n'existe aucune responsabilité croisée entre eux. Le Compartiment ne serait pas responsable en cas de défaillance ou de manquement de la Société de gestion ou de l'un de ses prestataires de services délégués.

Que va me coûter cet investissement ?

Il se peut que la personne qui vous vend ce produit ou qui vous fournit des conseils à son sujet vous demande de payer des coûts supplémentaires. Si c'est le cas, cette personne vous informera au sujet de ces coûts et vous montrera l'incidence de ces coûts sur votre investissement.

COÛTS AU FIL DU TEMPS

Les tableaux présentent les montants prélevés sur votre investissement afin de couvrir les différents types de coûts. Ces montants dépendent du montant que vous investissez et du temps pendant lequel vous détenez le produit ainsi que de ses performances. Les montants indiqués ici sont des illustrations basées sur un exemple de montant d'investissement et différentes périodes d'investissement possibles.

Nous avons supposé :

- qu'au cours de la première année vous récupéreriez le montant que vous avez investi (rendement annuel de 0 %). Que pour les autres périodes de détention, le produit évolue de la manière indiquée dans le scénario intermédiaire.
- 10 000 EUR sont investis.

Investissement 10 000 EUR		
Scénarios	Si vous sortez après	
	1 an	3 ans*
Coûts totaux	598 €	902 €
Incidence des coûts annuels**	6,1 %	3,1 %

* Période de détention recommandée.

** Elle montre dans quelle mesure les coûts réduisent annuellement votre rendement au cours de la période de détention. Par exemple, elle montre que si vous sortez à la fin de la période de détention recommandée, il est prévu que votre rendement annuel moyen soit de 1,62 % avant déduction des coûts et de -1,45 % après cette déduction.

Ces chiffres comprennent les coûts de distribution maximaux que la personne vous vendant le produit peut vous facturer (4,50 % du montant investi / 450 EUR). Cette personne vous informera des coûts de distribution réels.

Si vous avez investi dans ce produit dans le cadre d'un contrat d'assurance, les coûts indiqués n'incluent pas les coûts supplémentaires que vous pourriez éventuellement supporter.

COMPOSITION DES COÛTS

Coûts ponctuels à l'entrée ou à la sortie		Si vous sortez après 1 an
Coûts d'entrée	Cela comprend les coûts de distribution de 4,50 % du montant investi. C'est le maximum qui vous sera facturé. La personne qui vous vend le produit vous informera du coût réel.	Jusqu'à 450 EUR
Coûts de sortie	Nous ne facturons pas de coûts de sortie pour ce produit, mais la personne qui vous vend le produit peut le faire.	0,00 EUR
Coûts récurrents prélevés chaque année		
Frais de gestion et autres administratifs d'exploitation	frais 1,12 % de la valeur de votre investissement par an. Ce pourcentage se base sur les coûts réels au cours de l'année ou dernière.	106,96 EUR
Coûts de transaction	0,29 % de la valeur de votre investissement par an. Il s'agit d'une estimation des coûts d'achat et de vente des investissements sous-jacents au produit. Le montant réel dépend de la quantité que nous achetons et vendons.	27,99 EUR
Coûts accessoires prélevés sous certaines conditions spécifiques		
Commissions liées aux résultats	20,00 % annuel de performance au-delà de celle de l'actif de référence, l'Indice Bloomberg Global Aggregate Hedged Index en USD. Le calcul s'applique à chaque date de calcul de la Valeur nette des actifs conformément aux conditions décrites dans le prospectus. Les sous-performances passées au cours des 5 dernières années doivent être compensées avant qu'une nouvelle provision au titre de la commission de performance puisse être enregistrée. Le montant réel varie en fonction de la performance de votre investissement. L'estimation des coûts cumulés ci-dessus inclut la moyenne des 5 dernières années. La commission de performance est payée même si la performance de l'action sur la période d'observation de la performance est négative, tout en restant supérieure à la performance de l'Actif de référence.	13,37 EUR

Combien de temps dois-je le conserver, et puis-je retirer de l'argent de façon anticipée ?

Période de détention recommandée : 3 ans, est basée sur notre évaluation des caractéristiques de risque et de rémunération et des coûts du Compartiment.

Ce produit est conçu pour un investissement à moyen terme ; vous devez être prêt à conserver votre investissement pendant au moins 3 ans. Vous pouvez obtenir le remboursement de votre investissement à tout moment ou le détenir plus longtemps.

Calendrier des ordres : Les ordres de rachat d'actions doivent être reçus avant 14 h 00, heure de Luxembourg, le Jour d'évaluation. Veuillez consulter le Prospectus d'Amundi Funds pour de plus amples informations concernant les rachats.

Vous pouvez échanger des actions du Compartiment contre des actions d'autres compartiments d'Amundi Funds conformément au prospectus d'Amundi Funds.

Comment puis-je formuler une réclamation ?

Si vous avez des réclamations, vous pouvez :

- Appeler notre hotline dédiée aux réclamations au +352 2686 8001
- Envoyer un courrier à Amundi Luxembourg S.A., Service clients, 5 allée Scheffer, 2520 Luxembourg, Luxembourg
- Envoyer un e-mail à info@amundi.com

Dans le cas d'une réclamation, vous devez indiquer clairement vos coordonnées (nom, adresse, numéro de téléphone ou adresse e-mail) et fournir une brève explication de votre réclamation. Vous trouverez davantage d'informations sur notre site Internet www.amundi.lu.

Si vous avez une réclamation au sujet de la personne qui vous a conseillé ce produit ou qui vous l'a vendu, vous devez vous rapprocher d'elle pour obtenir toutes les informations concernant la démarche à suivre pour faire une réclamation.

Autres informations pertinentes

Vous trouverez le prospectus, les statuts, les documents d'informations clés pour l'investisseur, les avis aux investisseurs, les rapports financiers et d'autres documents d'informations relatifs au Compartiment, y compris les diverses politiques publiées du Compartiment, sur notre site Internet www.amundi.lu. Vous pouvez également demander une copie de ces documents au siège social de la Société de gestion.

Performance passée : Vous pouvez télécharger les performances passées du Compartiment au cours des 10 dernières années sur www.amundi.lu.

Scénarios de performance : Vous pouvez consulter les scénarios de performance précédents mis à jour chaque mois sur www.amundi.lu.

Produit**AMUNDI FUNDS GLOBAL AGGREGATE BOND - A EUR**

Un Compartiment d'Amundi Funds

LU0557861274 - Devise : EUR

Ce Compartiment est agréé au Luxembourg.

Société de gestion : Amundi Luxembourg S.A. (ci-après : « nous »), membre du groupe Amundi, est agréé au Luxembourg et réglementé par la Commission de surveillance du secteur financier (CSSF).

Le CSSF est chargé du contrôle d'Amundi Luxembourg S.A. en ce qui concerne ce Document d'informations clés.

Pour de plus amples informations, veuillez consulter www.amundi.lu ou appeler le +352 2686 8001.

Ce document a été publié le 05/11/2025.

En quoi consiste ce produit ?**Type :** Actions d'un Compartiment d'Amundi Funds, un organisme de placement collectif en valeurs mobilières (OPCVM), constitué en tant que SICAV.**Durée :** La durée du Compartiment est illimitée. La Société de gestion peut dissoudre le fonds par liquidation ou par fusion avec un autre fonds conformément aux exigences légales.**Objectifs :** Réaliser une combinaison de croissance du revenu et du capital (rendement total).**Investissements :** Le Compartiment est un produit financier qui promeut les caractéristiques ESG conformément à l'article 8 du Règlement sur la publication d'informations en matière de durabilité dans le secteur des services financiers. Le Compartiment investit au moins 67 % de son actif dans des titres de créance émis ou garantis par des gouvernements de l'OCDE ou émis par des sociétés.

Ces investissements ne sont soumis à aucune contrainte de change. Le Compartiment peut investir moins de 25 % de son actif net dans des obligations chinoises libellées en devise

locale et des investissements peuvent être effectués indirectement ou directement (c'est-à-dire via un accès direct au CIBM). L'exposition du Compartiment aux MBS et ABS est limitée à 40 % de l'actif net. Cela inclut l'exposition indirecte obtenue par le biais de titres à annoncer (TBA), qui est limitée à 20 % de l'actif net.

Le compartiment investit au moins 70 % de son actif dans des titres de qualité « Investment grade ». Le Compartiment a recours à des instruments dérivés à des fins de réduction de différents risques, de gestion efficace de portefeuille et d'exposition (courte ou longue) à divers actifs, marchés ou autres opportunités d'investissement (y compris les instruments dérivés axés sur le crédit, les taux d'intérêt et le change). Le Compartiment peut avoir recours à des dérivés de crédit (jusqu'à 40 % de l'actif net).

Indice de référence : Le Compartiment est activement géré par rapport à l'indice Bloomberg Global Aggregate Hedged, et a pour objectif de le surperformer. Le Compartiment

est principalement exposé aux émetteurs de l'Indice de référence. Toutefois, il est géré de manière discrétionnaire et sera exposé à des émetteurs non inclus dans l'Indice de référence. Le Compartiment surveille l'exposition au risque par rapport à l'Indice de référence, étant cependant entendu que l'ampleur de l'écart par rapport à l'Indice de référence

devrait être importante. Le Compartiment n'a pas conçu l'Indice de référence comme un indice de référence aux fins du Règlement sur la publication d'informations en matière de durabilité dans le secteur des services financiers.

Processus de gestion : Le Compartiment intègre des Facteurs de durabilité dans son processus d'investissement, comme décrit plus en détail dans la section « Investissement

durable » du Prospectus. L'équipe d'investissement utilise un large éventail de positions stratégiques et tactiques, y compris l'arbitrage entre les marchés du crédit, des taux

d'intérêt et des devises, pour constituer un portefeuille hautement diversifié. Le Compartiment s'efforce de faire en sorte que la note ESG de son portefeuille soit supérieure à celle de son

univers d'investissement.

Investisseur de détail visé : Ce produit est destiné aux investisseurs ayant une connaissance de base et une expérience nulle ou limitée en matière d'investissement dans des fonds, cherchant à accroître la valeur de leur investissement et à percevoir des revenus sur la période de détention recommandée et pouvant supporter des pertes allant jusqu'au montant investi.**Remboursement et opérations de rachat :** Les actions peuvent être vendues (remboursées) comme indiqué dans le prospectus au prix de transaction correspondant (valeur nette des actifs). De plus amples détails sont exposés dans le prospectus d'Amundi Funds.**Politique de distribution :** Comme il s'agit d'une catégorie d'actions de non-distribution, les revenus de l'investissement sont réinvestis.**Informations complémentaires :** Vous pouvez obtenir de plus amples informations sur le Compartiment, y compris le prospectus et les rapports financiers, gratuitement sur demande auprès de : Amundi Luxembourg S.A., 5, allée Scheffer 2520 Luxembourg, Luxembourg.La Valeur nette des actifs du Compartiment est disponible sur www.amundi.lu**Dépositaire :** CACEIS Bank, succursale de Luxembourg.

Quels sont les risques et qu'est-ce que cela pourrait me rapporter ?

INDICATEUR DE RISQUE



L'indicateur de risque part de l'hypothèse que vous gardez le produit pendant 3 ans.

L'indicateur synthétique de risque permet d'apprécier le niveau de risque de ce produit par rapport à d'autres. Il indique la probabilité que ce produit enregistre des pertes en cas de mouvements sur les marchés ou d'une impossibilité de notre part de vous payer.

Nous avons classé ce produit dans la catégorie de risque 3 sur 7, qui est une catégorie de risque entre basse et moyenne. Autrement dit, les pertes potentielles liées aux futurs résultats du produit se situent à un niveau entre faible et moyen et, si la situation venait à se détériorer sur les marchés, il est peu probable que notre capacité à vous payer en soit affectée.

Risques supplémentaires : Le risque de liquidité du marché peut accentuer la variation des performances du produit.

Ce produit ne prévoyant pas de protection contre les aléas de marché, vous pourriez perdre tout ou partie de votre investissement.

Outre les risques inclus dans l'indicateur de risque, d'autres risques peuvent influencer sur la performance du Compartiment. Veuillez vous reporter au prospectus d'Amundi Funds.

SCÉNARIOS DE PERFORMANCE

Les scénarios défavorable, intermédiaire et favorable présentés représentent des exemples utilisant les meilleure et pire performances, ainsi que la performance moyenne du Compartiment au cours des 10 dernières années. Les marchés pourraient évoluer très différemment à l'avenir. Le scénario de tensions montre ce que vous pourriez obtenir dans des situations de marché extrêmes.

Ce que vous obtiendrez de ce produit dépend des performances futures du marché. L'évolution future du marché est aléatoire et ne peut être prédite avec précision.

Période de détention recommandée : 3 ans			
Investissement 10 000 EUR			
Scénarios		Si vous sortez après	
		1 an	3 ans
Minimum	Il n'existe aucun rendement minimal garanti. Vous pourriez perdre tout ou une partie de votre investissement.		
Scénario de tensions	Ce que vous pourriez obtenir après déduction des coûts	6 910 €	6 750 €
	Rendement annuel moyen	-30,9 %	-12,3 %
Scénario défavorable	Ce que vous pourriez obtenir après déduction des coûts	8 660 €	8 970 €
	Rendement annuel moyen	-13,4 %	-3,6 %
Scénario intermédiaire	Ce que vous pourriez obtenir après déduction des coûts	9 810 €	10 270 €
	Rendement annuel moyen	-1,9 %	0,9 %
Scénario favorable	Ce que vous pourriez obtenir après déduction des coûts	11 030 €	11 170 €
	Rendement annuel moyen	10,3 %	3,8 %

Les chiffres indiqués comprennent tous les coûts du produit lui-même, mais pas nécessairement tous les frais dus à votre conseiller ou distributeur. Ces chiffres ne tiennent pas compte de votre situation fiscale personnelle, qui peut également influencer sur les montants que vous recevrez.

Ce type de scénario s'est produit pour un investissement utilisant un mandataire approprié.

Scénario favorable : ce type de scénario s'est produit pour un investissement entre le 30/09/2016 et le 30/09/2019.

Scénario intermédiaire : ce type de scénario s'est produit pour un investissement entre le 30/06/2016 et le 28/06/2019

Scénario défavorable : ce type de scénario s'est produit pour un investissement entre le 31/01/2020 et le 31/01/2023.

Que se passe-t-il si Amundi Luxembourg S.A. n'est pas en mesure d'effectuer les versements ?

Un pool d'actifs distinct est investi et maintenu pour chaque Compartiment d'Amundi Funds. L'actif et le passif du Compartiment sont ségrégués de ceux des autres compartiments et de ceux de la Société de gestion, et il n'existe aucune responsabilité croisée entre eux. Le Compartiment ne serait pas responsable en cas de défaillance ou de manquement de la Société de gestion ou de l'un de ses prestataires de services délégués.

Que va me coûter cet investissement ?

Il se peut que la personne qui vous vend ce produit ou qui vous fournit des conseils à son sujet vous demande de payer des coûts supplémentaires. Si c'est le cas, cette personne vous informera au sujet de ces coûts et vous montrera l'incidence de ces coûts sur votre investissement.

COÛTS AU FIL DU TEMPS

Les tableaux présentent les montants prélevés sur votre investissement afin de couvrir les différents types de coûts. Ces montants dépendent du montant que vous investissez et du temps pendant lequel vous détenez le produit ainsi que de ses performances. Les montants indiqués ici sont des illustrations basées sur un exemple de montant d'investissement et différentes périodes d'investissement possibles.

Nous avons supposé :

- qu'au cours de la première année vous récupérez le montant que vous avez investi (rendement annuel de 0 %). Que pour les autres périodes de détention, le produit évolue de la manière indiquée dans le scénario intermédiaire.
- 10 000 EUR sont investis.

Investissement 10 000 EUR		
Scénarios	Si vous sortez après	
	1 an	3 ans*
Coûts totaux	597 €	932 €
Incidence des coûts annuels**	6,0 %	3,1 %

* Période de détention recommandée.

** Elle montre dans quelle mesure les coûts réduisent annuellement votre rendement au cours de la période de détention. Par exemple, elle montre que si vous sortez à la fin de la période de détention recommandée, il est prévu que votre rendement annuel moyen soit de 4,03 % avant déduction des coûts et de 0,89 % après cette déduction.

Ces chiffres comprennent les coûts de distribution maximaux que la personne vous vendant le produit peut vous facturer (4,50 % du montant investi / 450 EUR). Cette personne vous informera des coûts de distribution réels.

Si vous avez investi dans ce produit dans le cadre d'un contrat d'assurance, les coûts indiqués n'incluent pas les coûts supplémentaires que vous pourriez éventuellement supporter.

COMPOSITION DES COÛTS

Coûts ponctuels à l'entrée ou à la sortie		Si vous sortez après 1 an
Coûts d'entrée	Cela comprend les coûts de distribution de 4,50 % du montant investi. C'est le maximum qui vous sera facturé. La personne qui vous vend le produit vous informera du coût réel.	Jusqu'à 450 EUR
Coûts de sortie	Nous ne facturons pas de coûts de sortie pour ce produit, mais la personne qui vous vend le produit peut le faire.	0,00 EUR
Coûts récurrents prélevés chaque année		
Frais de gestion et autres administratifs d'exploitation	frais 1,12 % de la valeur de votre investissement par an. Ce pourcentage se base sur les coûts réels au cours de l'année ou dernière.	106,96 EUR
Coûts de transaction	0,29 % de la valeur de votre investissement par an. Il s'agit d'une estimation des coûts d'achat et de vente des investissements sous-jacents au produit. Le montant réel dépend de la quantité que nous achetons et vendons.	27,99 EUR
Coûts accessoires prélevés sous certaines conditions spécifiques		
Commissions liées aux résultats	20,00 % annuel de performance au-delà de celle de l'actif de référence, l'Indice Bloomberg Global Aggregate Hedged. Le calcul s'applique à chaque date de calcul de la Valeur nette des actifs conformément aux conditions décrites dans le prospectus. Les sous-performances passées au cours des 5 dernières années doivent être compensées avant qu'une nouvelle provision au titre de la commission de performance puisse être enregistrée. Le montant réel varie en fonction de la performance de votre investissement. L'estimation des coûts cumulés ci-dessus inclut la moyenne des 5 dernières années. La commission de performance est payée même si la performance de l'action sur la période d'observation de la performance est négative, tout en restant supérieure à la performance de l'Actif de référence.	12,42 EUR

Combien de temps dois-je le conserver, et puis-je retirer de l'argent de façon anticipée ?

Période de détention recommandée : 3 ans, est basée sur notre évaluation des caractéristiques de risque et de rémunération et des coûts du Compartiment.

Ce produit est conçu pour un investissement à moyen terme ; vous devez être prêt à conserver votre investissement pendant au moins 3 ans. Vous pouvez obtenir le remboursement de votre investissement à tout moment ou le détenir plus longtemps.

Calendrier des ordres : Les ordres de rachat d'actions doivent être reçus avant 14 h 00, heure de Luxembourg, le Jour d'évaluation. Veuillez consulter le Prospectus d'Amundi Funds pour de plus amples informations concernant les rachats.

Vous pouvez échanger des actions du Compartiment contre des actions d'autres compartiments d'Amundi Funds conformément au prospectus d'Amundi Funds.

Comment puis-je formuler une réclamation ?

Si vous avez des réclamations, vous pouvez :

- Appeler notre hotline dédiée aux réclamations au +352 2686 8001
- Envoyer un courrier à Amundi Luxembourg S.A., Service clients, 5 allée Scheffer, 2520 Luxembourg, Luxembourg
- Envoyer un e-mail à info@amundi.com

Dans le cas d'une réclamation, vous devez indiquer clairement vos coordonnées (nom, adresse, numéro de téléphone ou adresse e-mail) et fournir une brève explication de votre réclamation. Vous trouverez davantage d'informations sur notre site Internet www.amundi.lu.

Si vous avez une réclamation au sujet de la personne qui vous a conseillé ce produit ou qui vous l'a vendu, vous devez vous rapprocher d'elle pour obtenir toutes les informations concernant la démarche à suivre pour faire une réclamation.

Autres informations pertinentes

Vous trouverez le prospectus, les statuts, les documents d'informations clés pour l'investisseur, les avis aux investisseurs, les rapports financiers et d'autres documents d'informations relatifs au Compartiment, y compris les diverses politiques publiées du Compartiment, sur notre site Internet www.amundi.lu. Vous pouvez également demander une copie de ces documents au siège social de la Société de gestion.

Performance passée : Vous pouvez télécharger les performances passées du Compartiment au cours des 10 dernières années sur www.amundi.lu.

Scénarios de performance : Vous pouvez consulter les scénarios de performance précédents mis à jour chaque mois sur www.amundi.lu.

Produit

AMUNDI FUNDS EUROPEAN EQUITY VALUE - A EUR

Un Compartiment d'Amundi Funds

LU1883314244 - Devise : EUR

Ce Compartiment est agréé au Luxembourg.

Société de gestion : Amundi Luxembourg S.A. (ci-après : « nous »), membre du groupe Amundi, est agréé au Luxembourg et réglementé par la Commission de surveillance du secteur financier (CSSF).

Le CSSF est chargé du contrôle d'Amundi Luxembourg S.A. en ce qui concerne ce Document d'informations clés.

Pour de plus amples informations, veuillez consulter www.amundi.lu ou appeler le +352 2686 8001.

Ce document a été publié le 19/06/2025.

En quoi consiste ce produit ?

Type : Actions d'un Compartiment d'Amundi Funds, un organisme de placement collectif en valeurs mobilières (OPCVM), constitué en tant que SICAV.

Durée : La durée du Compartiment est illimitée. La Société de gestion peut dissoudre le fonds par liquidation ou par fusion avec un autre fonds conformément aux exigences légales.

Objectifs : Cherche à accroître la valeur de votre investissement (principalement à travers la croissance du capital) et à surperformer l'indice de référence, sur la période de détention recommandée, tout en obtenant un score ESG supérieur à celui de l'indice de référence.

Indice de référence : MSCI Value. Utilisé pour déterminer la performance financière et ESG, et pour surveiller les risques.

Titres du portefeuille : le compartiment est activement géré. Il investit principalement dans des actions de sociétés en Europe. Le compartiment peut ou non couvrir le risque de change au niveau du portefeuille, à la discrétion du gestionnaire d'investissement. Le compartiment a recours à des instruments dérivés afin de réduire divers risques (couverture), de gérer le portefeuille plus efficacement et d'obtenir une exposition (longue ou courte) à divers actifs, marchés ou autres opportunités d'investissement.

Processus de gestion : dans le cadre de la gestion active du compartiment, le gestionnaire d'investissement utilise une combinaison d'analyses de marché et fondamentales pour identifier les sociétés dont le potentiel semble avoir été sous-évalué (approche ascendante et descendante). Le compartiment est principalement exposé aux émetteurs de l'indice de référence. Toutefois, la gestion du compartiment est discrétionnaire et investira dans des émetteurs non inclus dans l'indice de référence. Le compartiment surveille l'exposition au risque par rapport à l'indice de référence ; toutefois, l'écart par rapport à l'indice de référence devrait être important.

Processus de gestion : le compartiment promeut les caractéristiques ESG conformément à l'article 8 du Règlement sur la publication d'informations en matière de durabilité dans le secteur des services financiers.

Investisseur de détail visé : Ce produit est destiné aux investisseurs ayant une connaissance de base et une expérience limitée ou inexistante en matière d'investissement dans des fonds, cherchant à accroître la valeur de leur investissement sur la période de détention recommandée et pouvant supporter des pertes allant jusqu'au montant investi.

Remboursement et opérations de rachat : Les actions peuvent être vendues (remboursées) comme indiqué dans le prospectus au prix de transaction correspondant (valeur nette des actifs). De plus amples détails sont exposés dans le prospectus d'Amundi Funds.

Politique de distribution : Comme il s'agit d'une catégorie d'actions de non-distribution, les revenus de l'investissement sont réinvestis.

Informations complémentaires : Vous pouvez obtenir de plus amples informations sur le Compartiment, y compris le prospectus et les rapports financiers, gratuitement sur demande auprès de : Amundi Luxembourg S.A., 5, allée Scheffer 2520 Luxembourg, Luxembourg.

La Valeur nette des actifs du Compartiment est disponible sur www.amundi.lu

Dépositaire : CACEIS Bank, succursale de Luxembourg.

Quels sont les risques et qu'est-ce que cela pourrait me rapporter ?

INDICATEUR DE RISQUE



L'indicateur de risque part de l'hypothèse que vous gardez le produit pendant 5 ans.

Risque plus faible

Risque plus élevé

L'indicateur synthétique de risque permet d'apprécier le niveau de risque de ce produit par rapport à d'autres. Il indique la probabilité que ce produit enregistre des pertes en cas de mouvements sur les marchés ou d'une impossibilité de notre part de vous payer.

Nous avons classé ce produit dans la catégorie de risque 4 sur 7, qui est une catégorie de risque moyenne. Autrement dit, les pertes potentielles liées aux futurs résultats du produit se situent à un niveau moyen et, si la situation venait à se détériorer sur les marchés, il est possible que notre capacité à vous payer en soit affectée.

Risques supplémentaires : Le risque de liquidité du marché peut accentuer la variation des performances du produit.

Ce produit ne prévoyant pas de protection contre les aléas de marché, vous pourriez perdre tout ou partie de votre investissement.

Outre les risques inclus dans l'indicateur de risque, d'autres risques peuvent influencer sur la performance du Compartiment. Veuillez vous reporter au prospectus d'Amundi Funds.

SCÉNARIOS DE PERFORMANCE

Les scénarios défavorable, intermédiaire et favorable présentés représentent des exemples utilisant les meilleure et pire performances, ainsi que la performance moyenne du Compartiment au cours des 10 dernières années. Les marchés pourraient évoluer très différemment à l'avenir. Le scénario de tensions montre ce que vous pourriez obtenir dans des situations de marché extrêmes.

Ce que vous obtiendrez de ce produit dépend des performances futures du marché. L'évolution future du marché est aléatoire et ne peut être prédite avec précision.

Période de détention recommandée : 5 ans			
Investissement 10 000 EUR			
Scénarios		Si vous sortez après	
		1 an	5 ans
Minimum	Il n'existe aucun rendement minimal garanti. Vous pourriez perdre tout ou une partie de votre investissement.		
Scénario de tensions	Ce que vous pourriez obtenir après déduction des coûts	3 530 €	2 770 €
	Rendement annuel moyen	-64,7 %	-22,6 %
Scénario défavorable	Ce que vous pourriez obtenir après déduction des coûts	7 120 €	8 040 €
	Rendement annuel moyen	-28,8 %	-4,3 %
Scénario intermédiaire	Ce que vous pourriez obtenir après déduction des coûts	10 190 €	12 010 €
	Rendement annuel moyen	1,9 %	3,7 %
Scénario favorable	Ce que vous pourriez obtenir après déduction des coûts	14 500 €	18 840 €
	Rendement annuel moyen	45,0 %	13,5 %

Les chiffres indiqués comprennent tous les coûts du produit lui-même, mais pas nécessairement tous les frais dus à votre conseiller ou distributeur. Ces chiffres ne tiennent pas compte de votre situation fiscale personnelle, qui peut également influencer sur les montants que vous recevrez.

Ce type de scénario s'est produit pour un investissement utilisant un mandataire approprié.

Scénario favorable : ce type de scénario s'est produit pour un investissement entre le 31/03/2020 et le 31/03/2025.

Scénario intermédiaire : ce type de scénario s'est produit pour un investissement entre le 30/11/2016 et le 30/11/2021

Scénario défavorable : ce type de scénario s'est produit pour un investissement entre le 31/07/2015 et le 31/07/2020.

Que se passe-t-il si Amundi Luxembourg S.A. n'est pas en mesure d'effectuer les versements ?

Un pool d'actifs distinct est investi et maintenu pour chaque Compartiment d'Amundi Funds. L'actif et le passif du Compartiment sont ségrégués de ceux des autres compartiments et de ceux de la Société de gestion, et il n'existe aucune responsabilité croisée entre eux. Le Compartiment ne serait pas responsable en cas de défaillance ou de manquement de la Société de gestion ou de l'un de ses prestataires de services délégués.

Que va me coûter cet investissement ?

Il se peut que la personne qui vous vend ce produit ou qui vous fournit des conseils à son sujet vous demande de payer des coûts supplémentaires. Si c'est le cas, cette personne vous informera au sujet de ces coûts et vous montrera l'incidence de ces coûts sur votre investissement.

COÛTS AU FIL DU TEMPS

Les tableaux présentent les montants prélevés sur votre investissement afin de couvrir les différents types de coûts. Ces montants dépendent du montant que vous investissez et du temps pendant lequel vous détenez le produit ainsi que de ses performances. Les montants indiqués ici sont des illustrations basées sur un exemple de montant d'investissement et différentes périodes d'investissement possibles.

Nous avons supposé :

- qu'au cours de la première année vous récupérez le montant que vous avez investi (rendement annuel de 0 %). Que pour les autres périodes de détention, le produit évolue de la manière indiquée dans le scénario intermédiaire.
- 10 000 EUR sont investis.

Investissement 10 000 EUR		
Scénarios	Si vous sortez après	
	1 an	5 ans*
Coûts totaux	649 €	1 758 €
Incidence des coûts annuels**	6,6 %	3,1 %

* Période de détention recommandée.

** Elle montre dans quelle mesure les coûts réduisent annuellement votre rendement au cours de la période de détention. Par exemple, elle montre que si vous sortez à la fin de la période de détention recommandée, il est prévu que votre rendement annuel moyen soit de 6,88 % avant déduction des coûts et de 3,73 % après cette déduction.

Ces chiffres comprennent les coûts de distribution maximaux que la personne vous vendant le produit peut vous facturer (4,50 % du montant investi / 450 EUR). Cette personne vous informera des coûts de distribution réels.

Si vous avez investi dans ce produit dans le cadre d'un contrat d'assurance, les coûts indiqués n'incluent pas les coûts supplémentaires que vous pourriez éventuellement supporter.

COMPOSITION DES COÛTS

Coûts ponctuels à l'entrée ou à la sortie		Si vous sortez après 1 an
Coûts d'entrée	Cela comprend les coûts de distribution de 4,50 % du montant investi. C'est le maximum qui vous sera facturé. La personne qui vous vend le produit vous informera du coût réel.	Jusqu'à 450 EUR
Coûts de sortie	Nous ne facturons pas de coûts de sortie pour ce produit, mais la personne qui vous vend le produit peut le faire.	0,00 EUR
Coûts récurrents prélevés chaque année		
Frais de gestion et autres frais administratifs ou d'exploitation	1,78 % de la valeur de votre investissement par an. Ce pourcentage se base sur les coûts réels au cours de l'année dernière.	169,99 EUR
Coûts de transaction	0,16 % de la valeur de votre investissement par an. Il s'agit d'une estimation des coûts d'achat et de vente des investissements sous-jacents au produit. Le montant réel dépend de la quantité que nous achetons et vendons.	15,26 EUR
Coûts accessoires prélevés sous certaines conditions spécifiques		
Commissions liées aux résultats	20,00 % annuel de performance au-delà de celle de l'actif de référence, l'Indice MSCI Europe Value. Le calcul s'applique à chaque date de calcul de la Valeur nette des actifs conformément aux conditions décrites dans le prospectus. Les sous-performances passées au cours des 5 dernières années doivent être compensées avant qu'une nouvelle provision au titre de la commission de performance puisse être enregistrée. Le montant réel varie en fonction de la performance de votre investissement. L'estimation des coûts cumulés ci-dessus inclut la moyenne des 5 dernières années. La commission de performance est payée même si la performance de l'action sur la période d'observation de la performance est négative, tout en restant supérieure à la performance de l'Actif de référence.	14,33 EUR

Combien de temps dois-je le conserver, et puis-je retirer de l'argent de façon anticipée ?

Période de détention recommandée : 5 ans, est basée sur notre évaluation des caractéristiques de risque et de rémunération et des coûts du Compartiment.

Ce produit est conçu pour un investissement à moyen terme ; vous devez être prêt à conserver votre investissement pendant au moins 5 ans. Vous pouvez obtenir le remboursement de votre investissement à tout moment ou le détenir plus longtemps.

Calendrier des ordres : Les ordres de rachat d'actions doivent être reçus avant 14 h 00, heure de Luxembourg, le Jour d'évaluation. Veuillez consulter le Prospectus d'Amundi Funds pour de plus amples informations concernant les rachats.

Vous pouvez échanger des actions du Compartiment contre des actions d'autres compartiments d'Amundi Funds conformément au prospectus d'Amundi Funds.

Comment puis-je formuler une réclamation ?

Si vous avez des réclamations, vous pouvez :

- Appeler notre hotline dédiée aux réclamations au +352 2686 8001
- Envoyer un courrier à Amundi Luxembourg S.A., Service clients, 5 allée Scheffer, 2520 Luxembourg, Luxembourg
- Envoyer un e-mail à info@amundi.com

Dans le cas d'une réclamation, vous devez indiquer clairement vos coordonnées (nom, adresse, numéro de téléphone ou adresse e-mail) et fournir une brève explication de votre réclamation. Vous trouverez davantage d'informations sur notre site Internet www.amundi.lu.

Si vous avez une réclamation au sujet de la personne qui vous a conseillé ce produit ou qui vous l'a vendu, vous devez vous rapprocher d'elle pour obtenir toutes les informations concernant la démarche à suivre pour faire une réclamation.

Autres informations pertinentes

Vous trouverez le prospectus, les statuts, les documents d'informations clés pour l'investisseur, les avis aux investisseurs, les rapports financiers et d'autres documents d'informations relatifs au Compartiment, y compris les diverses politiques publiées du Compartiment, sur notre site Internet www.amundi.lu. Vous pouvez également demander une copie de ces documents au siège social de la Société de gestion.

Performance passée : Vous pouvez télécharger les performances passées du Compartiment au cours des 10 dernières années sur www.amundi.lu.

Scénarios de performance : Vous pouvez consulter les scénarios de performance précédents mis à jour chaque mois sur www.amundi.lu.

Produit**AMUNDI FUNDS EUROPEAN EQUITY CONSERVATIVE - A EUR**

Un Compartiment d'Amundi Funds

LU0755949848 - Devise : EUR

Ce Compartiment est agréé au Luxembourg.

Société de gestion : Amundi Luxembourg S.A. (ci-après : « nous »), membre du groupe Amundi, est agréé au Luxembourg et réglementé par la Commission de surveillance du secteur financier (CSSF).

Le CSSF est chargé du contrôle d'Amundi Luxembourg S.A. en ce qui concerne ce Document d'informations clés.

Pour de plus amples informations, veuillez consulter www.amundi.lu ou appeler le +352 2686 8001.

Ce document a été publié le 01/10/2025.

En quoi consiste ce produit ?

Type : Actions d'un Compartiment d'Amundi Funds, un organisme de placement collectif en valeurs mobilières (OPCVM), constitué en tant que SICAV.

Durée : La durée du Compartiment est illimitée. La Société de gestion peut dissoudre le fonds par liquidation ou par fusion avec un autre fonds conformément aux exigences légales.

Objectifs : Le Compartiment est un produit financier qui promeut les caractéristiques ESG conformément à l'article 8 du Règlement sur la publication d'informations en matière de durabilité dans le secteur des services financiers.

Atteindre une croissance du capital à long terme.

Le compartiment investit au moins 67 % de son actif dans des actions de sociétés figurant dans l'Indice MSCI Europe et au moins 75 % de son actif net dans des sociétés dont le siège social est situé en Europe ou qui y exercent une activité significative. Ces investissements ne sont soumis à aucune contrainte de change.

Le compartiment a recours à des instruments dérivés à des fins de réduction de divers risques et de gestion efficace de portefeuille.

Indice de référence : Le Compartiment est activement géré et a pour objectif de surperformer l'Indice MSCI Europe (dividendes réinvestis). Le Compartiment peut utiliser un indice de référence a posteriori en tant qu'indicateur pour évaluer la performance du Compartiment et, en ce qui concerne l'indice de référence de la commission de performance utilisé par les catégories d'actions concernées, pour calculer les commissions de performance. Il n'existe aucune contrainte relative à un tel Indice de référence qui limite la construction du portefeuille. En outre, le Compartiment n'a pas désigné l'Indice de référence comme un indice de référence aux fins du Règlement sur la publication d'informations en matière de durabilité dans le secteur des services financiers.

Processus de gestion : Le Compartiment intègre des Facteurs de durabilité dans son processus d'investissement, comme décrit plus en détail à la section « Investissement durable » du Prospectus. L'équipe d'investissement sélectionne les actions présentant une bonne liquidité et des fondamentaux robustes (démarche ascendante), puis met en œuvre un processus quantitatif pour construire un portefeuille conçu pour présenter des caractéristiques de risque global plus faibles que l'indice de référence. Le Compartiment s'efforce de faire en sorte que la note ESG de son portefeuille soit supérieure à celle de l'Indice de référence.

Investisseur de détail visé : Ce produit est destiné aux investisseurs ayant une connaissance de base et une expérience limitée ou inexistante en matière d'investissement dans des fonds, cherchant à accroître la valeur de leur investissement sur la période de détention recommandée et pouvant supporter des pertes allant jusqu'au montant investi.

Remboursement et opérations de rachat : Les actions peuvent être vendues (remboursées) comme indiqué dans le prospectus au prix de transaction correspondant (valeur nette des actifs). De plus amples détails sont exposés dans le prospectus d'Amundi Funds.

Politique de distribution : Comme il s'agit d'une catégorie d'actions de non-distribution, les revenus de l'investissement sont réinvestis.

Informations complémentaires : Vous pouvez obtenir de plus amples informations sur le Compartiment, y compris le prospectus et les rapports financiers, gratuitement sur demande auprès de : Amundi Luxembourg S.A., 5, allée Scheffer 2520 Luxembourg, Luxembourg.

La Valeur nette des actifs du Compartiment est disponible sur www.amundi.lu

Dépositaire : CACEIS Bank, succursale de Luxembourg.

Quels sont les risques et qu'est-ce que cela pourrait me rapporter ?

INDICATEUR DE RISQUE



L'indicateur de risque part de l'hypothèse que vous gardez le produit pendant 5 ans.

L'indicateur synthétique de risque permet d'apprécier le niveau de risque de ce produit par rapport à d'autres. Il indique la probabilité que ce produit enregistre des pertes en cas de mouvements sur les marchés ou d'une impossibilité de notre part de vous payer.

Nous avons classé ce produit dans la catégorie de risque 3 sur 7, qui est une catégorie de risque entre basse et moyenne. Autrement dit, les pertes potentielles liées aux futurs résultats du produit se situent à un niveau entre faible et moyen et, si la situation venait à se détériorer sur les marchés, il est peu probable que notre capacité à vous payer en soit affectée.

Risques supplémentaires : Le risque de liquidité du marché peut accentuer la variation des performances du produit.

Ce produit ne prévoyant pas de protection contre les aléas de marché, vous pourriez perdre tout ou partie de votre investissement.

Outre les risques inclus dans l'indicateur de risque, d'autres risques peuvent influencer sur la performance du Compartiment. Veuillez vous reporter au prospectus d'Amundi Funds.

SCÉNARIOS DE PERFORMANCE

Les scénarios défavorable, intermédiaire et favorable présentés représentent des exemples utilisant les meilleure et pire performances, ainsi que la performance moyenne du Compartiment au cours des 10 dernières années. Les marchés pourraient évoluer très différemment à l'avenir. Le scénario de tensions montre ce que vous pourriez obtenir dans des situations de marché extrêmes.

Ce que vous obtiendrez de ce produit dépend des performances futures du marché. L'évolution future du marché est aléatoire et ne peut être prédite avec précision.

Période de détention recommandée : 5 ans			
Investissement 10 000 EUR			
Scénarios		Si vous sortez après	
		1 an	5 ans
Minimum	Il n'existe aucun rendement minimal garanti. Vous pourriez perdre tout ou une partie de votre investissement.		
Scénario de tensions	Ce que vous pourriez obtenir après déduction des coûts	4 690 €	4 530 €
	Rendement annuel moyen	-53,2 %	-14,6 %
Scénario défavorable	Ce que vous pourriez obtenir après déduction des coûts	8 270 €	9 540 €
	Rendement annuel moyen	-17,3 %	-0,9 %
Scénario intermédiaire	Ce que vous pourriez obtenir après déduction des coûts	10 050 €	11 950 €
	Rendement annuel moyen	0,5 %	3,6 %
Scénario favorable	Ce que vous pourriez obtenir après déduction des coûts	12 410 €	14 730 €
	Rendement annuel moyen	24,1 %	8,1 %

Les chiffres indiqués comprennent tous les coûts du produit lui-même, mais pas nécessairement tous les frais dus à votre conseiller ou distributeur. Ces chiffres ne tiennent pas compte de votre situation fiscale personnelle, qui peut également influencer sur les montants que vous recevrez.

Ce type de scénario s'est produit pour un investissement utilisant un mandataire approprié.

Scénario favorable : ce type de scénario s'est produit pour un investissement entre le 31/03/2020 et le 31/03/2025.

Scénario intermédiaire : ce type de scénario s'est produit pour un investissement entre le 30/09/2019 et le 30/09/2024

Scénario défavorable : ce type de scénario s'est produit pour un investissement entre le 30/10/2015 et le 30/10/2020.

Que se passe-t-il si Amundi Luxembourg S.A. n'est pas en mesure d'effectuer les versements ?

Un pool d'actifs distinct est investi et maintenu pour chaque Compartiment d'Amundi Funds. L'actif et le passif du Compartiment sont ségrégués de ceux des autres compartiments et de ceux de la Société de gestion, et il n'existe aucune responsabilité croisée entre eux. Le Compartiment ne serait pas responsable en cas de défaillance ou de manquement de la Société de gestion ou de l'un de ses prestataires de services délégués.

Que va me coûter cet investissement ?

Il se peut que la personne qui vous vend ce produit ou qui vous fournit des conseils à son sujet vous demande de payer des coûts supplémentaires. Si c'est le cas, cette personne vous informera au sujet de ces coûts et vous montrera l'incidence de ces coûts sur votre investissement.

COÛTS AU FIL DU TEMPS

Les tableaux présentent les montants prélevés sur votre investissement afin de couvrir les différents types de coûts. Ces montants dépendent du montant que vous investissez et du temps pendant lequel vous détenez le produit ainsi que de ses performances. Les montants indiqués ici sont des illustrations basées sur un exemple de montant d'investissement et différentes périodes d'investissement possibles.

Nous avons supposé :

- qu'au cours de la première année vous récupérez le montant que vous avez investi (rendement annuel de 0 %). Que pour les autres périodes de détention, le produit évolue de la manière indiquée dans le scénario intermédiaire.
- 10 000 EUR sont investis.

Investissement 10 000 EUR		
Scénarios	Si vous sortez après	
	1 an	5 ans*
Coûts totaux	655 €	1 791 €
Incidence des coûts annuels**	6,7 %	3,2 %

* Période de détention recommandée.

** Elle montre dans quelle mesure les coûts réduisent annuellement votre rendement au cours de la période de détention. Par exemple, elle montre que si vous sortez à la fin de la période de détention recommandée, il est prévu que votre rendement annuel moyen soit de 6,84 % avant déduction des coûts et de 3,63 % après cette déduction.

Ces chiffres comprennent les coûts de distribution maximaux que la personne vous vendant le produit peut vous facturer (4,50 % du montant investi / 450 EUR). Cette personne vous informera des coûts de distribution réels.

Si vous avez investi dans ce produit dans le cadre d'un contrat d'assurance, les coûts indiqués n'incluent pas les coûts supplémentaires que vous pourriez éventuellement supporter.

COMPOSITION DES COÛTS

Coûts ponctuels à l'entrée ou à la sortie		Si vous sortez après 1 an
Coûts d'entrée	Cela comprend les coûts de distribution de 4,50 % du montant investi. C'est le maximum qui vous sera facturé. La personne qui vous vend le produit vous informera du coût réel.	Jusqu'à 450 EUR
Coûts de sortie	Nous ne facturons pas de coûts de sortie pour ce produit, mais la personne qui vous vend le produit peut le faire.	0,00 EUR
Coûts récurrents prélevés chaque année		
Frais de gestion et autres frais administratifs ou d'exploitation	1,78 % de la valeur de votre investissement par an. Ce pourcentage se base sur les coûts réels au cours de l'année dernière.	169,99 EUR
Coûts de transaction	0,37 % de la valeur de votre investissement par an. Il s'agit d'une estimation des coûts d'achat et de vente des investissements sous-jacents au produit. Le montant réel dépend de la quantité que nous achetons et vendons.	35,41 EUR
Coûts accessoires prélevés sous certaines conditions spécifiques		
Commissions liées aux résultats	20,00 % annuel de performance au-delà de celle de l'actif de référence, l'Indice MSCI Europe. Le calcul s'applique à chaque date de calcul de la Valeur nette des actifs conformément aux conditions décrites dans le prospectus. Les sous-performances passées au cours des 5 dernières années doivent être compensées avant qu'une nouvelle provision au titre de la commission de performance puisse être enregistrée. Le montant réel varie en fonction de la performance de votre investissement. L'estimation des coûts cumulés ci-dessus inclut la moyenne des 5 dernières années. La commission de performance est payée même si la performance de l'action sur la période d'observation de la performance est négative, tout en restant supérieure à la performance de l'Actif de référence.	0,00 EUR

Combien de temps dois-je le conserver, et puis-je retirer de l'argent de façon anticipée ?

Période de détention recommandée : 5 ans, est basée sur notre évaluation des caractéristiques de risque et de rémunération et des coûts du Compartiment.

Ce produit est conçu pour un investissement à moyen terme ; vous devez être prêt à conserver votre investissement pendant au moins 5 ans. Vous pouvez obtenir le remboursement de votre investissement à tout moment ou le détenir plus longtemps.

Calendrier des ordres : Les ordres de rachat d'actions doivent être reçus avant 14 h 00, heure de Luxembourg, le Jour d'évaluation. Veuillez consulter le Prospectus d'Amundi Funds pour de plus amples informations concernant les rachats.

Vous pouvez échanger des actions du Compartiment contre des actions d'autres compartiments d'Amundi Funds conformément au prospectus d'Amundi Funds.

Comment puis-je formuler une réclamation ?

Si vous avez des réclamations, vous pouvez :

- Appeler notre hotline dédiée aux réclamations au +352 2686 8001
- Envoyer un courrier à Amundi Luxembourg S.A., Service clients, 5 allée Scheffer, 2520 Luxembourg, Luxembourg
- Envoyer un e-mail à info@amundi.com

Dans le cas d'une réclamation, vous devez indiquer clairement vos coordonnées (nom, adresse, numéro de téléphone ou adresse e-mail) et fournir une brève explication de votre réclamation. Vous trouverez davantage d'informations sur notre site Internet www.amundi.lu.

Si vous avez une réclamation au sujet de la personne qui vous a conseillé ce produit ou qui vous l'a vendu, vous devez vous rapprocher d'elle pour obtenir toutes les informations concernant la démarche à suivre pour faire une réclamation.

Autres informations pertinentes

Vous trouverez le prospectus, les statuts, les documents d'informations clés pour l'investisseur, les avis aux investisseurs, les rapports financiers et d'autres documents d'informations relatifs au Compartiment, y compris les diverses politiques publiées du Compartiment, sur notre site Internet www.amundi.lu. Vous pouvez également demander une copie de ces documents au siège social de la Société de gestion.

Performance passée : Vous pouvez télécharger les performances passées du Compartiment au cours des 10 dernières années sur www.amundi.lu.

Scénarios de performance : Vous pouvez consulter les scénarios de performance précédents mis à jour chaque mois sur www.amundi.lu.

Produit

AMUNDI FUNDS EUROPE EQUITY INCOME SELECT - A2 EUR

Un Compartiment d'Amundi Funds

LU1883311224 - Devise : EUR

Ce Compartiment est agréé au Luxembourg.

Société de gestion : Amundi Luxembourg S.A. (ci-après : « nous »), membre du groupe Amundi, est agréé au Luxembourg et réglementé par la Commission de surveillance du secteur financier (CSSF).

Le CSSF est chargé du contrôle d'Amundi Luxembourg S.A. en ce qui concerne ce Document d'informations clés.

Pour de plus amples informations, veuillez consulter www.amundi.lu ou appeler le +352 2686 8001.

Ce document a été publié le 05/09/2025.

En quoi consiste ce produit ?

Type : Actions d'un Compartiment d'Amundi Funds, un organisme de placement collectif en valeurs mobilières (OPCVM), constitué en tant que SICAV.

Durée : La durée du Compartiment est illimitée. La Société de gestion peut dissoudre le fonds par liquidation ou par fusion avec un autre fonds conformément aux exigences légales.

Objectifs : Cherche à augmenter la valeur de votre investissement (principalement par le biais des revenus) et à surperformer l'indice de référence sur la période de détention recommandée, tout en obtenant un score ESG supérieur à celui de l'indice de référence.

Indice de référence : Indice MSCI Europe. Utilisé pour déterminer la performance financière et ESG, et pour surveiller les risques.

Titres du portefeuille : le compartiment est activement géré. Il investit principalement dans des actions de sociétés en Europe. Le compartiment peut ou non couvrir le risque de change au niveau du portefeuille, à la discrétion du gestionnaire d'investissement. Le compartiment a recours à des instruments dérivés afin de réduire divers risques (couverture), de gérer le portefeuille plus efficacement et d'obtenir une exposition (longue ou courte) à divers actifs, marchés ou autres opportunités d'investissement.

Processus de gestion : dans le cadre de la gestion active du compartiment, le gestionnaire d'investissement utilise une combinaison d'analyses de marché et fondamentales pour identifier les sociétés qui semblent avoir des perspectives de dividendes supérieures à la moyenne (approche ascendante et descendante). Le compartiment est principalement exposé aux émetteurs de l'indice de référence. Toutefois, la gestion du compartiment est discrétionnaire et investira dans des émetteurs non inclus dans l'indice de référence. Le Compartiment surveille l'exposition au risque par rapport à l'indice de référence, étant cependant entendu que l'ampleur de l'écart par rapport à l'indice de référence devrait être importante.

Le compartiment promeut des caractéristiques ESG, conformément à l'article 8 du Règlement sur la publication d'informations en matière de durabilité dans le secteur des services financiers.

Investisseur de détail visé : Ce produit est destiné aux investisseurs ayant une connaissance de base et une expérience limitée ou inexistante en matière d'investissement dans des fonds, cherchant à accroître la valeur de leur investissement sur la période de détention recommandée et pouvant supporter des pertes allant jusqu'au montant investi.

Remboursement et opérations de rachat : Les actions peuvent être vendues (remboursées) comme indiqué dans le prospectus au prix de transaction correspondant (valeur nette des actifs). De plus amples détails sont exposés dans le prospectus d'Amundi Funds.

Politique de distribution : Comme il s'agit d'une catégorie d'actions de non-distribution, les revenus de l'investissement sont réinvestis.

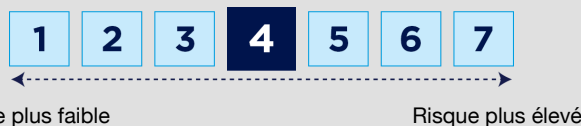
Informations complémentaires : Vous pouvez obtenir de plus amples informations sur le Compartiment, y compris le prospectus et les rapports financiers, gratuitement sur demande auprès de : Amundi Luxembourg S.A., 5, allée Scheffer 2520 Luxembourg, Luxembourg.

La Valeur nette des actifs du Compartiment est disponible sur www.amundi.lu

Dépositaire : CACEIS Bank, succursale de Luxembourg.

Quels sont les risques et qu'est-ce que cela pourrait me rapporter ?

INDICATEUR DE RISQUE



L'indicateur de risque part de l'hypothèse que vous gardez le produit pendant 5 ans.

L'indicateur synthétique de risque permet d'apprécier le niveau de risque de ce produit par rapport à d'autres. Il indique la probabilité que ce produit enregistre des pertes en cas de mouvements sur les marchés ou d'une impossibilité de notre part de vous payer.

Nous avons classé ce produit dans la catégorie de risque 4 sur 7, qui est une catégorie de risque moyenne. Autrement dit, les pertes potentielles liées aux futurs résultats du produit se situent à un niveau moyen et, si la situation venait à se détériorer sur les marchés, il est possible que notre capacité à vous payer en soit affectée.

Risques supplémentaires : Le risque de liquidité du marché peut accentuer la variation des performances du produit.

Ce produit ne prévoyant pas de protection contre les aléas de marché, vous pourriez perdre tout ou partie de votre investissement.

Outre les risques inclus dans l'indicateur de risque, d'autres risques peuvent influencer sur la performance du Compartiment. Veuillez vous reporter au prospectus d'Amundi Funds.

SCÉNARIOS DE PERFORMANCE

Les scénarios défavorable, intermédiaire et favorable présentés représentent des exemples utilisant les meilleure et pire performances, ainsi que la performance moyenne du Compartiment au cours des 10 dernières années. Les marchés pourraient évoluer très différemment à l'avenir. Le scénario de tensions montre ce que vous pourriez obtenir dans des situations de marché extrêmes.

Ce que vous obtiendrez de ce produit dépend des performances futures du marché. L'évolution future du marché est aléatoire et ne peut être prédite avec précision.

Période de détention recommandée : 5 ans			
Investissement 10 000 EUR			
Scénarios		Si vous sortez après	
		1 an	5 ans
Minimum	Il n'existe aucun rendement minimal garanti. Vous pourriez perdre tout ou une partie de votre investissement.		
Scénario de tensions	Ce que vous pourriez obtenir après déduction des coûts	4 180 €	3 750 €
	Rendement annuel moyen	-58,2 %	-17,8 %
Scénario défavorable	Ce que vous pourriez obtenir après déduction des coûts	7 920 €	8 680 €
	Rendement annuel moyen	-20,8 %	-2,8 %
Scénario intermédiaire	Ce que vous pourriez obtenir après déduction des coûts	10 140 €	12 480 €
	Rendement annuel moyen	1,4 %	4,5 %
Scénario favorable	Ce que vous pourriez obtenir après déduction des coûts	13 430 €	17 690 €
	Rendement annuel moyen	34,3 %	12,1 %

Les chiffres indiqués comprennent tous les coûts du produit lui-même, mais pas nécessairement tous les frais dus à votre conseiller ou distributeur. Ces chiffres ne tiennent pas compte de votre situation fiscale personnelle, qui peut également influencer sur les montants que vous recevrez.

Ce type de scénario s'est produit pour un investissement utilisant un mandataire approprié.

Scénario favorable : ce type de scénario s'est produit pour un investissement entre le 31/03/2020 et le 31/03/2025.

Scénario intermédiaire : ce type de scénario s'est produit pour un investissement entre le 31/05/2016 et le 31/05/2021

Scénario défavorable : ce type de scénario s'est produit pour un investissement entre le 30/10/2015 et le 30/10/2020.

Que se passe-t-il si Amundi Luxembourg S.A. n'est pas en mesure d'effectuer les versements ?

Un pool d'actifs distinct est investi et maintenu pour chaque Compartiment d'Amundi Funds. L'actif et le passif du Compartiment sont ségrégués de ceux des autres compartiments et de ceux de la Société de gestion, et il n'existe aucune responsabilité croisée entre eux. Le Compartiment ne serait pas responsable en cas de défaillance ou de manquement de la Société de gestion ou de l'un de ses prestataires de services délégués.

Que va me coûter cet investissement ?

Il se peut que la personne qui vous vend ce produit ou qui vous fournit des conseils à son sujet vous demande de payer des coûts supplémentaires. Si c'est le cas, cette personne vous informera au sujet de ces coûts et vous montrera l'incidence de ces coûts sur votre investissement.

COÛTS AU FIL DU TEMPS

Les tableaux présentent les montants prélevés sur votre investissement afin de couvrir les différents types de coûts. Ces montants dépendent du montant que vous investissez et du temps pendant lequel vous détenez le produit. Les montants indiqués ici sont des illustrations basées sur un exemple de montant d'investissement et différentes périodes d'investissement possibles.

Nous avons supposé :

- qu'au cours de la première année vous récupéreriez le montant que vous avez investi (rendement annuel de 0 %). Que pour les autres périodes de détention, le produit évolue de la manière indiquée dans le scénario intermédiaire.
- 10 000 EUR sont investis.

Investissement 10 000 EUR

Scénarios	Si vous sortez après	
	1 an	5 ans*
Coûts totaux	631 €	1 682 €
Incidence des coûts annuels**	6,4 %	3,0 %

* Période de détention recommandée.

** Elle montre dans quelle mesure les coûts réduisent annuellement votre rendement au cours de la période de détention. Par exemple, elle montre que si vous sortez à la fin de la période de détention recommandée, il est prévu que votre rendement annuel moyen soit de 7,50 % avant déduction des coûts et de 4,53 % après cette déduction.

Ces chiffres comprennent les coûts de distribution maximaux que la personne vous vendant le produit peut vous facturer (4,50 % du montant investi / 450 EUR). Cette personne vous informera des coûts de distribution réels.

Si vous avez investi dans ce produit dans le cadre d'un contrat d'assurance, les coûts indiqués n'incluent pas les coûts supplémentaires que vous pourriez éventuellement supporter.

COMPOSITION DES COÛTS

Coûts ponctuels à l'entrée ou à la sortie		Si vous sortez après 1 an
Coûts d'entrée	Cela comprend les coûts de distribution de 4,50 % du montant investi. C'est le maximum qui vous sera facturé. La personne qui vous vend le produit vous informera du coût réel.	Jusqu'à 450 EUR
Coûts de sortie	Nous ne facturons pas de coûts de sortie pour ce produit, mais la personne qui vous vend le produit peut le faire.	0,00 EUR
Coûts récurrents prélevés chaque année		
Frais de gestion et autres frais administratifs ou d'exploitation	1,78 % de la valeur de votre investissement par an. Ce pourcentage se base sur les coûts réels au cours de l'année dernière.	169,99 EUR
Coûts de transaction	0,12 % de la valeur de votre investissement par an. Il s'agit d'une estimation des coûts d'achat et de vente des investissements sous-jacents au produit. Le montant réel dépend de la quantité que nous achetons et vendons.	11,55 EUR
Coûts accessoires prélevés sous certaines conditions spécifiques		
Commissions liées aux résultats	Aucune commission liée aux résultats n'existe pour ce produit.	0,00 EUR

Combien de temps dois-je le conserver, et puis-je retirer de l'argent de façon anticipée ?

Période de détention recommandée : 5 ans, est basée sur notre évaluation des caractéristiques de risque et de rémunération et des coûts du Compartiment.

Ce produit est conçu pour un investissement à moyen terme ; vous devez être prêt à conserver votre investissement pendant au moins 5 ans. Vous pouvez obtenir le remboursement de votre investissement à tout moment ou le détenir plus longtemps.

Calendrier des ordres : Les ordres de rachat d'actions doivent être reçus avant 14 h 00, heure de Luxembourg, le Jour d'évaluation. Veuillez consulter le Prospectus d'Amundi Funds pour de plus amples informations concernant les rachats.

Vous pouvez échanger des actions du Compartiment contre des actions d'autres compartiments d'Amundi Funds conformément au prospectus d'Amundi Funds.

Comment puis-je formuler une réclamation ?

Si vous avez des réclamations, vous pouvez :

- Appeler notre hotline dédiée aux réclamations au +352 2686 8001
- Envoyer un courrier à Amundi Luxembourg S.A., Service clients, 5 allée Scheffer, 2520 Luxembourg, Luxembourg
- Envoyer un e-mail à info@amundi.com

Dans le cas d'une réclamation, vous devez indiquer clairement vos coordonnées (nom, adresse, numéro de téléphone ou adresse e-mail) et fournir une brève explication de votre réclamation. Vous trouverez davantage d'informations sur notre site Internet www.amundi.lu.

Si vous avez une réclamation au sujet de la personne qui vous a conseillé ce produit ou qui vous l'a vendu, vous devez vous rapprocher d'elle pour obtenir toutes les informations concernant la démarche à suivre pour faire une réclamation.

Autres informations pertinentes

Vous trouverez le prospectus, les statuts, les documents d'informations clés pour l'investisseur, les avis aux investisseurs, les rapports financiers et d'autres documents d'informations relatifs au Compartiment, y compris les diverses politiques publiées du Compartiment, sur notre site Internet www.amundi.lu. Vous pouvez également demander une copie de ces documents au siège social de la Société de gestion.

Performance passée : Vous pouvez télécharger les performances passées du Compartiment au cours des 10 dernières années sur www.amundi.lu.

Scénarios de performance : Vous pouvez consulter les scénarios de performance précédents mis à jour chaque mois sur www.amundi.lu.

Produit

AMUNDI FUNDS EUROPE EQUITY CLIMATE - A EUR

Un Compartiment d'Amundi Funds

LU1883868819 - Devise : EUR

Ce Compartiment est agréé au Luxembourg.

Société de gestion : Amundi Luxembourg S.A. (ci-après : « nous »), membre du groupe Amundi, est agréé au Luxembourg et réglementé par la Commission de surveillance du secteur financier (CSSF).

Le CSSF est chargé du contrôle d'Amundi Luxembourg S.A. en ce qui concerne ce Document d'informations clés.

Pour de plus amples informations, veuillez consulter www.amundi.lu ou appeler le +352 2686 8001.

Ce document a été publié le 28/04/2025.

En quoi consiste ce produit ?

Type : Actions d'un Compartiment d'Amundi Funds, un organisme de placement collectif en valeurs mobilières (OPCVM), constitué en tant que SICAV.

Durée : La durée du Compartiment est illimitée. La Société de gestion peut dissoudre le fonds par liquidation ou par fusion avec un autre fonds conformément aux exigences légales.

Objectifs : Vise à augmenter la valeur de votre investissement sur la période de détention recommandée, tout en cherchant à contribuer à réduire l'empreinte carbone du portefeuille.

Investissements : Le Compartiment est un produit financier qui promeut les caractéristiques ESG conformément à l'article 8 du Règlement sur la publication d'informations en matière de durabilité dans le secteur des services financiers.

Le Compartiment investit au moins 67 % de ses actifs nets dans des actions de sociétés de moyenne et grande capitalisations basées en Europe ou y exerçant la majeure partie de leurs activités et alignées sur l'objectif d'investissement de réduction de l'empreinte carbone du Compartiment. L'univers investissable du Compartiment est

principalement constitué d'actions européennes cotées et, bien qu'il puisse investir dans tout secteur de l'économie, ses participations peuvent à tout moment être concentrées sur un nombre relativement restreint de sociétés, le portefeuille étant construit de manière à avoir une intensité carbone alignée sur l'Indice MSCI Europe Climate Paris Aligned Index (EUR). Si le gestionnaire d'investissement vise à investir dans des titres notés ESG, tous les investissements du Compartiment n'auront pas une notation ESG et, dans tous les cas, ces investissements ne seront pas supérieurs à 10 % du Compartiment. Le Compartiment a recours à des instruments dérivés à des fins de réduction de différents risques, de gestion efficace de portefeuille et d'exposition (à court terme ou à long terme) à divers actifs, marchés ou autres opportunités d'investissement (y compris des instruments dérivés axés sur les actions).

Indice de référence : Le Compartiment est activement géré par rapport à l'Indice MSCI Europe (l'« Indice de référence ») et a pour objectif de le surperformer (déduction faite des commissions applicables) sur la période de détention recommandée. Le Compartiment est principalement exposé aux émetteurs de l'Indice de référence. Toutefois, la gestion du Compartiment est discrétionnaire et investira dans des émetteurs non inclus dans l'Indice de référence. Le Compartiment surveille l'exposition au risque par rapport à l'indice de référence, étant cependant entendu que l'ampleur de l'écart par rapport à l'indice de référence devrait être importante.

Processus de gestion : Le gestionnaire d'investissement met en œuvre une analyse fondamentale des émetteurs individuels pour identifier les actions présentant des perspectives à long terme supérieures, ainsi que leurs caractéristiques ESG, notamment en matière d'intensité carbone. L'objectif d'investissement est atteint lorsque les objectifs de réduction de l'empreinte carbone du Compartiment sont alignés sur l'Indice MSCI Europe Climate Paris Aligned Index (EUR). L'intensité de l'empreinte carbone du portefeuille est calculée comme une moyenne pondérée des actifs du portefeuille et comparée à l'intensité de l'empreinte carbone pondérée des actifs de l'Indice MSCI Europe Climate Paris Aligned Index (EUR). Le compartiment n'investit pas dans des sociétés jugées non compatibles avec l'objectif de l'Accord de Paris sur le climat visant à limiter le réchauffement climatique ; le compartiment exclut donc les sociétés qui tirent plus d'un certain pourcentage de leurs revenus des combustibles fossiles. En outre, le Compartiment s'efforce de faire en sorte que le score ESG de son portefeuille soit supérieur à celui de l'univers d'investissement (actions européennes cotées).

Lors de l'analyse du score ESG par rapport à l'univers d'investissement, le score ESG du Compartiment est comparé à celui de son univers d'investissement après exclusion de celui-ci des 20 % des titres ayant obtenu la note ESG la moins élevée.

Investisseur de détail visé : Ce produit est destiné aux investisseurs ayant une connaissance de base et une expérience limitée ou inexistante en matière d'investissement dans des fonds, cherchant à accroître la valeur de leur investissement sur la période de détention recommandée et pouvant supporter des pertes allant jusqu'au montant investi.

Remboursement et opérations de rachat : Les actions peuvent être vendues (remboursées) comme indiqué dans le prospectus au prix de transaction correspondant (valeur nette des actifs). De plus amples détails sont exposés dans le prospectus d'Amundi Funds.

Politique de distribution : Comme il s'agit d'une catégorie d'actions de non-distribution, les revenus de l'investissement sont réinvestis.

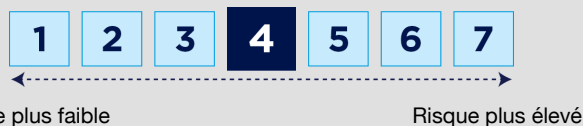
Informations complémentaires : Vous pouvez obtenir de plus amples informations sur le Compartiment, y compris le prospectus et les rapports financiers, gratuitement sur demande auprès de : Amundi Luxembourg S.A., 5, allée Scheffer 2520 Luxembourg, Luxembourg.

La Valeur nette des actifs du Compartiment est disponible sur www.amundi.lu

Dépositaire : CACEIS Bank, succursale de Luxembourg.

Quels sont les risques et qu'est-ce que cela pourrait me rapporter ?

INDICATEUR DE RISQUE



L'indicateur de risque part de l'hypothèse que vous gardez le produit pendant 5 ans.

L'indicateur synthétique de risque permet d'apprécier le niveau de risque de ce produit par rapport à d'autres. Il indique la probabilité que ce produit enregistre des pertes en cas de mouvements sur les marchés ou d'une impossibilité de notre part de vous payer.

Nous avons classé ce produit dans la catégorie de risque 4 sur 7, qui est une catégorie de risque moyenne. Autrement dit, les pertes potentielles liées aux futurs résultats du produit se situent à un niveau moyen et, si la situation venait à se détériorer sur les marchés, il est possible que notre capacité à vous payer en soit affectée.

Risques supplémentaires : Le risque de liquidité du marché peut accentuer la variation des performances du produit.

Ce produit ne prévoyant pas de protection contre les aléas de marché, vous pourriez perdre tout ou partie de votre investissement.

Outre les risques inclus dans l'indicateur de risque, d'autres risques peuvent influencer sur la performance du Compartiment. Veuillez vous reporter au prospectus d'Amundi Funds.

SCÉNARIOS DE PERFORMANCE

Les scénarios défavorable, intermédiaire et favorable présentés représentent des exemples utilisant les meilleure et pire performances, ainsi que la performance moyenne du Compartiment au cours des 10 dernières années. Les marchés pourraient évoluer très différemment à l'avenir. Le scénario de tensions montre ce que vous pourriez obtenir dans des situations de marché extrêmes.

Ce que vous obtiendrez de ce produit dépend des performances futures du marché. L'évolution future du marché est aléatoire et ne peut être prédite avec précision.

Période de détention recommandée : 5 ans			
Investissement 10 000 EUR			
Scénarios		Si vous sortez après	
		1 an	5 ans
Minimum	Il n'existe aucun rendement minimal garanti. Vous pourriez perdre tout ou une partie de votre investissement.		
Scénario de tensions	Ce que vous pourriez obtenir après déduction des coûts	4 170 €	3 310 €
	Rendement annuel moyen	-58,3 %	-19,8 %
Scénario défavorable	Ce que vous pourriez obtenir après déduction des coûts	8 020 €	8 340 €
	Rendement annuel moyen	-19,8 %	-3,6 %
Scénario intermédiaire	Ce que vous pourriez obtenir après déduction des coûts	9 970 €	12 360 €
	Rendement annuel moyen	-0,3 %	4,3 %
Scénario favorable	Ce que vous pourriez obtenir après déduction des coûts	13 850 €	16 800 €
	Rendement annuel moyen	38,5 %	10,9 %

Les chiffres indiqués comprennent tous les coûts du produit lui-même, mais pas nécessairement tous les frais dus à votre conseiller ou distributeur. Ces chiffres ne tiennent pas compte de votre situation fiscale personnelle, qui peut également influencer sur les montants que vous recevrez.

Ce type de scénario s'est produit pour un investissement utilisant un mandataire approprié.

Scénario favorable : ce type de scénario s'est produit pour un investissement entre le 31/03/2020 et le 31/03/2025.

Scénario intermédiaire : ce type de scénario s'est produit pour un investissement entre le 28/02/2017 et le 28/02/2022

Scénario défavorable : ce type de scénario s'est produit pour un investissement entre le 30/04/2015 et le 30/04/2020.

Que se passe-t-il si Amundi Luxembourg S.A. n'est pas en mesure d'effectuer les versements ?

Un pool d'actifs distinct est investi et maintenu pour chaque Compartiment d'Amundi Funds. L'actif et le passif du Compartiment sont ségrégués de ceux des autres compartiments et de ceux de la Société de gestion, et il n'existe aucune responsabilité croisée entre eux. Le Compartiment ne serait pas responsable en cas de défaillance ou de manquement de la Société de gestion ou de l'un de ses prestataires de services délégués.

Que va me coûter cet investissement ?

Il se peut que la personne qui vous vend ce produit ou qui vous fournit des conseils à son sujet vous demande de payer des coûts supplémentaires. Si c'est le cas, cette personne vous informera au sujet de ces coûts et vous montrera l'incidence de ces coûts sur votre investissement.

COÛTS AU FIL DU TEMPS

Les tableaux présentent les montants prélevés sur votre investissement afin de couvrir les différents types de coûts. Ces montants dépendent du montant que vous investissez et du temps pendant lequel vous détenez le produit ainsi que de ses performances. Les montants indiqués ici sont des illustrations basées sur un exemple de montant d'investissement et différentes périodes d'investissement possibles.

Nous avons supposé :

- qu'au cours de la première année vous récupérez le montant que vous avez investi (rendement annuel de 0 %). Que pour les autres périodes de détention, le produit évolue de la manière indiquée dans le scénario intermédiaire.
- 10 000 EUR sont investis.

Investissement 10 000 EUR		
Scénarios	Si vous sortez après	
	1 an	5 ans*
Coûts totaux	656 €	1 846 €
Incidence des coûts annuels**	6,7 %	3,2 %

* Période de détention recommandée.

** Elle montre dans quelle mesure les coûts réduisent annuellement votre rendement au cours de la période de détention. Par exemple, elle montre que si vous sortez à la fin de la période de détention recommandée, il est prévu que votre rendement annuel moyen soit de 7,57 % avant déduction des coûts et de 4,33 % après cette déduction.

Ces chiffres comprennent les coûts de distribution maximaux que la personne vous vendant le produit peut vous facturer (4,50 % du montant investi / 450 EUR). Cette personne vous informera des coûts de distribution réels.

Si vous avez investi dans ce produit dans le cadre d'un contrat d'assurance, les coûts indiqués n'incluent pas les coûts supplémentaires que vous pourriez éventuellement supporter.

COMPOSITION DES COÛTS

Coûts ponctuels à l'entrée ou à la sortie		Si vous sortez après 1 an
Coûts d'entrée	Cela comprend les coûts de distribution de 4,50 % du montant investi. C'est le maximum qui vous sera facturé. La personne qui vous vend le produit vous informera du coût réel.	Jusqu'à 450 EUR
Coûts de sortie	Nous ne facturons pas de coûts de sortie pour ce produit, mais la personne qui vous vend le produit peut le faire.	0,00 EUR
Coûts récurrents prélevés chaque année		
Frais de gestion et autres frais administratifs ou d'exploitation	1,78 % de la valeur de votre investissement par an. Ce pourcentage se base sur les coûts réels au cours de l'année dernière.	169,99 EUR
Coûts de transaction	0,22 % de la valeur de votre investissement par an. Il s'agit d'une estimation des coûts d'achat et de vente des investissements sous-jacents au produit. Le montant réel dépend de la quantité que nous achetons et vendons.	21,43 EUR
Coûts accessoires prélevés sous certaines conditions spécifiques		
Commissions liées aux résultats	20,00 % annuel de performance au-delà de celle de l'actif de référence, l'Indice MSCI Europe. Le calcul s'applique à chaque date de calcul de la Valeur nette des actifs conformément aux conditions décrites dans le prospectus. Les sous-performances passées au cours des 5 dernières années doivent être compensées avant qu'une nouvelle provision au titre de la commission de performance puisse être enregistrée. Le montant réel varie en fonction de la performance de votre investissement. L'estimation des coûts cumulés ci-dessus inclut la moyenne des 5 dernières années. La commission de performance est payée même si la performance de l'action sur la période d'observation de la performance est négative, tout en restant supérieure à la performance de l'Actif de référence.	15,28 EUR

Combien de temps dois-je le conserver, et puis-je retirer de l'argent de façon anticipée ?

Période de détention recommandée : 5 ans, est basée sur notre évaluation des caractéristiques de risque et de rémunération et des coûts du Compartiment.

Ce produit est conçu pour un investissement à moyen terme ; vous devez être prêt à conserver votre investissement pendant au moins 5 ans. Vous pouvez obtenir le remboursement de votre investissement à tout moment ou le détenir plus longtemps.

Calendrier des ordres : Les ordres de rachat d'actions doivent être reçus avant 14 h 00, heure de Luxembourg, le Jour d'évaluation. Veuillez consulter le Prospectus d'Amundi Funds pour de plus amples informations concernant les rachats.

Vous pouvez échanger des actions du Compartiment contre des actions d'autres compartiments d'Amundi Funds conformément au prospectus d'Amundi Funds.

Comment puis-je formuler une réclamation ?

Si vous avez des réclamations, vous pouvez :

- Appeler notre hotline dédiée aux réclamations au +352 2686 8001
- Envoyer un courrier à Amundi Luxembourg S.A., Service clients, 5 allée Scheffer, 2520 Luxembourg, Luxembourg
- Envoyer un e-mail à info@amundi.com

Dans le cas d'une réclamation, vous devez indiquer clairement vos coordonnées (nom, adresse, numéro de téléphone ou adresse e-mail) et fournir une brève explication de votre réclamation. Vous trouverez davantage d'informations sur notre site Internet www.amundi.lu.

Si vous avez une réclamation au sujet de la personne qui vous a conseillé ce produit ou qui vous l'a vendu, vous devez vous rapprocher d'elle pour obtenir toutes les informations concernant la démarche à suivre pour faire une réclamation.

Autres informations pertinentes

Vous trouverez le prospectus, les statuts, les documents d'informations clés pour l'investisseur, les avis aux investisseurs, les rapports financiers et d'autres documents d'informations relatifs au Compartiment, y compris les diverses politiques publiées du Compartiment, sur notre site Internet www.amundi.lu. Vous pouvez également demander une copie de ces documents au siège social de la Société de gestion.

Performance passée : Vous pouvez télécharger les performances passées du Compartiment au cours des 10 dernières années sur www.amundi.lu.

Scénarios de performance : Vous pouvez consulter les scénarios de performance précédents mis à jour chaque mois sur www.amundi.lu.

Produit

AMUNDI FUNDS EUROLAND EQUITY SMALL CAP SELECT - A EUR

Un Compartiment d'Amundi Funds

LU0568607203 - Devise : EUR

Ce Compartiment est agréé au Luxembourg.

Société de gestion : Amundi Luxembourg S.A. (ci-après : « nous »), membre du groupe Amundi, est agréé au Luxembourg et réglementé par la Commission de surveillance du secteur financier (CSSF).

Le CSSF est chargé du contrôle d'Amundi Luxembourg S.A. en ce qui concerne ce Document d'informations clés.

Pour de plus amples informations, veuillez consulter www.amundi.lu ou appeler le +352 2686 8001.

Ce document a été publié le 05/09/2025.

En quoi consiste ce produit ?

Type : Actions d'un Compartiment d'Amundi Funds, un organisme de placement collectif en valeurs mobilières (OPCVM), constitué en tant que SICAV.

Durée : La durée du Compartiment est illimitée. La Société de gestion peut dissoudre le fonds par liquidation ou par fusion avec un autre fonds conformément aux exigences légales.

Objectifs : Le Compartiment est un produit financier qui promeut les caractéristiques ESG conformément à l'article 8 du Règlement sur la publication d'informations en matière de durabilité dans le secteur des services financiers.

Atteindre une croissance du capital à long terme.

Le compartiment investit au moins 75 % de son actif net dans des actions de sociétés dont le siège social est établi et cotées dans la zone euro, avec un minimum de 51 % de son actif net dans des actions dont la capitalisation boursière est inférieure à la capitalisation boursière maximale de l'indice de référence. Les investissements peuvent être étendus à d'autres États membres de l'Union européenne, en fonction des prévisions concernant les pays qui pourraient par la suite faire partie de la zone euro.

Le compartiment a recours à des instruments dérivés à des fins de réduction de divers risques et de gestion efficace de portefeuille.

Indice de référence : Le compartiment est activement géré et a pour objectif de surperformer l'indice MSCI EMU Small Cap. Le Compartiment est principalement exposé aux émetteurs de l'indice de référence. Toutefois, la gestion du compartiment est discrétionnaire et investira dans des émetteurs non inclus dans l'indice de référence. Le Compartiment surveille l'exposition au risque par rapport à l'indice de référence, étant cependant entendu que l'ampleur de l'écart par rapport à l'indice de référence devrait être importante. En outre, le Compartiment a désigné l'indice de référence comme un indice de référence aux fins du Règlement sur la publication d'informations en matière de durabilité dans le secteur des services financiers. L'Indice de référence est un indice de marché large, qui n'évalue pas ou n'inclut pas de composants en fonction des caractéristiques environnementales, et n'est donc pas aligné sur les caractéristiques environnementales promues par le Compartiment.

Processus de gestion : Le Compartiment intègre des Facteurs de durabilité dans son processus d'investissement, comme décrit plus en détail à la section « Investissement durable » du Prospectus. L'équipe d'investissement sélectionne les actions sur la base d'une analyse fondamentale (démarche ascendante), en construisant un portefeuille concentré composé des titres en lesquels l'équipe d'investissement a confiance. Le Compartiment s'efforce de faire en sorte que la note ESG de son portefeuille soit supérieure à celle de l'Indice de référence.

Investisseur de détail visé : Ce produit est destiné aux investisseurs ayant une connaissance de base et une expérience limitée ou inexistante en matière d'investissement dans des fonds, cherchant à accroître la valeur de leur investissement sur la période de détention recommandée et pouvant supporter des pertes allant jusqu'au montant investi.

Remboursement et opérations de rachat : Les actions peuvent être vendues (remboursées) comme indiqué dans le prospectus au prix de transaction correspondant (valeur nette des actifs). De plus amples détails sont exposés dans le prospectus d'Amundi Funds.

Politique de distribution : Comme il s'agit d'une catégorie d'actions de non-distribution, les revenus de l'investissement sont réinvestis.

Informations complémentaires : Vous pouvez obtenir de plus amples informations sur le Compartiment, y compris le prospectus et les rapports financiers, gratuitement sur demande auprès de : Amundi Luxembourg S.A., 5, allée Scheffer 2520 Luxembourg, Luxembourg.

La Valeur nette des actifs du Compartiment est disponible sur www.amundi.lu

Dépositaire : CACEIS Bank, succursale de Luxembourg.

Quels sont les risques et qu'est-ce que cela pourrait me rapporter ?

INDICATEUR DE RISQUE



L'indicateur de risque part de l'hypothèse que vous gardez le produit pendant 5 ans.

Risque plus faible

Risque plus élevé

L'indicateur synthétique de risque permet d'apprécier le niveau de risque de ce produit par rapport à d'autres. Il indique la probabilité que ce produit enregistre des pertes en cas de mouvements sur les marchés ou d'une impossibilité de notre part de vous payer.

Nous avons classé ce produit dans la catégorie de risque 4 sur 7, qui est une catégorie de risque moyenne. Autrement dit, les pertes potentielles liées aux futurs résultats du produit se situent à un niveau moyen et, si la situation venait à se détériorer sur les marchés, il est possible que notre capacité à vous payer en soit affectée.

Risques supplémentaires : Le risque de liquidité du marché peut accentuer la variation des performances du produit.

Ce produit ne prévoyant pas de protection contre les aléas de marché, vous pourriez perdre tout ou partie de votre investissement.

Outre les risques inclus dans l'indicateur de risque, d'autres risques peuvent influencer sur la performance du Compartiment. Veuillez vous reporter au prospectus d'Amundi Funds.

SCÉNARIOS DE PERFORMANCE

Les scénarios défavorable, intermédiaire et favorable présentés représentent des exemples utilisant les meilleure et pire performances, ainsi que la performance moyenne du Compartiment au cours des 10 dernières années. Les marchés pourraient évoluer très différemment à l'avenir. Le scénario de tensions montre ce que vous pourriez obtenir dans des situations de marché extrêmes.

Ce que vous obtiendrez de ce produit dépend des performances futures du marché. L'évolution future du marché est aléatoire et ne peut être prédite avec précision.

Période de détention recommandée : 5 ans			
Investissement 10 000 EUR			
Scénarios		Si vous sortez après	
		1 an	5 ans
Minimum	Il n'existe aucun rendement minimal garanti. Vous pourriez perdre tout ou une partie de votre investissement.		
Scénario de tensions	Ce que vous pourriez obtenir après déduction des coûts	3 950 €	3 330 €
	Rendement annuel moyen	-60,5 %	-19,7 %
Scénario défavorable	Ce que vous pourriez obtenir après déduction des coûts	6 900 €	7 900 €
	Rendement annuel moyen	-31,0 %	-4,6 %
Scénario intermédiaire	Ce que vous pourriez obtenir après déduction des coûts	10 070 €	10 860 €
	Rendement annuel moyen	0,7 %	1,7 %
Scénario favorable	Ce que vous pourriez obtenir après déduction des coûts	14 240 €	14 830 €
	Rendement annuel moyen	42,4 %	8,2 %

Les chiffres indiqués comprennent tous les coûts du produit lui-même, mais pas nécessairement tous les frais dus à votre conseiller ou distributeur. Ces chiffres ne tiennent pas compte de votre situation fiscale personnelle, qui peut également influencer sur les montants que vous recevrez.

Ce type de scénario s'est produit pour un investissement utilisant un mandataire approprié.

Scénario favorable : ce type de scénario s'est produit pour un investissement entre le 30/06/2016 et le 30/06/2021.

Scénario intermédiaire : ce type de scénario s'est produit pour un investissement entre le 31/08/2015 et le 31/08/2020

Scénario défavorable : ce type de scénario s'est produit pour un investissement entre le 29/09/2017 et le 30/09/2022.

Que se passe-t-il si Amundi Luxembourg S.A. n'est pas en mesure d'effectuer les versements ?

Un pool d'actifs distinct est investi et maintenu pour chaque Compartiment d'Amundi Funds. L'actif et le passif du Compartiment sont ségrégués de ceux des autres compartiments et de ceux de la Société de gestion, et il n'existe aucune responsabilité croisée entre eux. Le Compartiment ne serait pas responsable en cas de défaillance ou de manquement de la Société de gestion ou de l'un de ses prestataires de services délégués.

Que va me coûter cet investissement ?

Il se peut que la personne qui vous vend ce produit ou qui vous fournit des conseils à son sujet vous demande de payer des coûts supplémentaires. Si c'est le cas, cette personne vous informera au sujet de ces coûts et vous montrera l'incidence de ces coûts sur votre investissement.

COÛTS AU FIL DU TEMPS

Les tableaux présentent les montants prélevés sur votre investissement afin de couvrir les différents types de coûts. Ces montants dépendent du montant que vous investissez et du temps pendant lequel vous détenez le produit ainsi que de ses performances. Les montants indiqués ici sont des illustrations basées sur un exemple de montant d'investissement et différentes périodes d'investissement possibles.

Nous avons supposé :

- qu'au cours de la première année vous récupéreriez le montant que vous avez investi (rendement annuel de 0 %). Que pour les autres périodes de détention, le produit évolue de la manière indiquée dans le scénario intermédiaire.

- 10 000 EUR sont investis.

Investissement 10 000 EUR		
Scénarios	Si vous sortez après	
	1 an	5 ans*
Coûts totaux	665 €	1 732 €
Incidence des coûts annuels**	6,8 %	3,3 %

* Période de détention recommandée.

** Elle montre dans quelle mesure les coûts réduisent annuellement votre rendement au cours de la période de détention. Par exemple, elle montre que si vous sortez à la fin de la période de détention recommandée, il est prévu que votre rendement annuel moyen soit de 4,92 % avant déduction des coûts et de 1,66 % après cette déduction.

Ces chiffres comprennent les coûts de distribution maximaux que la personne vous vendant le produit peut vous facturer (4,50 % du montant investi / 450 EUR). Cette personne vous informera des coûts de distribution réels.

Si vous avez investi dans ce produit dans le cadre d'un contrat d'assurance, les coûts indiqués n'incluent pas les coûts supplémentaires que vous pourriez éventuellement supporter.

COMPOSITION DES COÛTS

Coûts ponctuels à l'entrée ou à la sortie		Si vous sortez après 1 an
Coûts d'entrée	Cela comprend les coûts de distribution de 4,50 % du montant investi. C'est le maximum qui vous sera facturé. La personne qui vous vend le produit vous informera du coût réel.	Jusqu'à 450 EUR
Coûts de sortie	Nous ne facturons pas de coûts de sortie pour ce produit, mais la personne qui vous vend le produit peut le faire.	0,00 EUR
Coûts récurrents prélevés chaque année		
Frais de gestion et autres frais administratifs ou d'exploitation	1,98 % de la valeur de votre investissement par an. Ce pourcentage se base sur les coûts réels au cours de l'année dernière.	189,09 EUR
Coûts de transaction	0,28 % de la valeur de votre investissement par an. Il s'agit d'une estimation des coûts d'achat et de vente des investissements sous-jacents au produit. Le montant réel dépend de la quantité que nous achetons et vendons.	26,55 EUR
Coûts accessoires prélevés sous certaines conditions spécifiques		
Commissions liées aux résultats	20,00 % annuel de performance au-delà de celle de l'actif de référence, l'Indice MSCI EMU Small Cap. Le calcul s'applique à chaque date de calcul de la Valeur nette des actifs conformément aux conditions décrites dans le prospectus. Les sous-performances passées au cours des 5 dernières années doivent être compensées avant qu'une nouvelle provision au titre de la commission de performance puisse être enregistrée. Le montant réel varie en fonction de la performance de votre investissement. L'estimation des coûts cumulés ci-dessus inclut la moyenne des 5 dernières années. La commission de performance est payée même si la performance de l'action sur la période d'observation de la performance est négative, tout en restant supérieure à la performance de l'Actif de référence.	0,00 EUR

Combien de temps dois-je le conserver, et puis-je retirer de l'argent de façon anticipée ?

Période de détention recommandée : 5 ans, est basée sur notre évaluation des caractéristiques de risque et de rémunération et des coûts du Compartiment.

Ce produit est conçu pour un investissement à moyen terme ; vous devez être prêt à conserver votre investissement pendant au moins 5 ans. Vous pouvez obtenir le remboursement de votre investissement à tout moment ou le détenir plus longtemps.

Calendrier des ordres : Les ordres de rachat d'actions doivent être reçus avant 14 h 00, heure de Luxembourg, le Jour d'évaluation. Veuillez consulter le Prospectus d'Amundi Funds pour de plus amples informations concernant les rachats.

Vous pouvez échanger des actions du Compartiment contre des actions d'autres compartiments d'Amundi Funds conformément au prospectus d'Amundi Funds.

Comment puis-je formuler une réclamation ?

Si vous avez des réclamations, vous pouvez :

- Appeler notre hotline dédiée aux réclamations au +352 2686 8001
- Envoyer un courrier à Amundi Luxembourg S.A., Service clients, 5 allée Scheffer, 2520 Luxembourg, Luxembourg
- Envoyer un e-mail à info@amundi.com

Dans le cas d'une réclamation, vous devez indiquer clairement vos coordonnées (nom, adresse, numéro de téléphone ou adresse e-mail) et fournir une brève explication de votre réclamation. Vous trouverez davantage d'informations sur notre site Internet www.amundi.lu.

Si vous avez une réclamation au sujet de la personne qui vous a conseillé ce produit ou qui vous l'a vendu, vous devez vous rapprocher d'elle pour obtenir toutes les informations concernant la démarche à suivre pour faire une réclamation.

Autres informations pertinentes

Vous trouverez le prospectus, les statuts, les documents d'informations clés pour l'investisseur, les avis aux investisseurs, les rapports financiers et d'autres documents d'informations relatifs au Compartiment, y compris les diverses politiques publiées du Compartiment, sur notre site Internet www.amundi.lu. Vous pouvez également demander une copie de ces documents au siège social de la Société de gestion.

Performance passée : Vous pouvez télécharger les performances passées du Compartiment au cours des 10 dernières années sur www.amundi.lu.

Scénarios de performance : Vous pouvez consulter les scénarios de performance précédents mis à jour chaque mois sur www.amundi.lu.

Produit

AMUNDI FUNDS EUROLAND EQUITY - A EUR

Un Compartiment d'Amundi Funds

LU1883303635 - Devise : EUR

Ce Compartiment est agréé au Luxembourg.

Société de gestion : Amundi Luxembourg S.A. (ci-après : « nous »), membre du groupe Amundi, est agréé au Luxembourg et réglementé par la Commission de surveillance du secteur financier (CSSF).

Le CSSF est chargé du contrôle d'Amundi Luxembourg S.A. en ce qui concerne ce Document d'informations clés.

Pour de plus amples informations, veuillez consulter www.amundi.lu ou appeler le +352 2686 8001.

Ce document a été publié le 05/11/2025.

En quoi consiste ce produit ?

Type : Actions d'un Compartiment d'Amundi Funds, un organisme de placement collectif en valeurs mobilières (OPCVM), constitué en tant que SICAV.

Durée : La durée du Compartiment est illimitée. La Société de gestion peut dissoudre le fonds par liquidation ou par fusion avec un autre fonds conformément aux exigences légales.

Objectifs : Cherche à accroître la valeur de votre investissement (principalement à travers la croissance du capital) et à surperformer l'indice de référence, sur la période de détention recommandée, tout en obtenant un score ESG supérieur à celui de l'indice de référence.

Indice de référence : indice MSCI EMU. Utilisé pour déterminer la performance financière et ESG, et pour surveiller les risques.

Titres du portefeuille : le compartiment est activement géré. Il investit massivement dans des actions de sociétés de la zone euro. Le compartiment peut ou non couvrir le risque de change au niveau du portefeuille, à la discrétion du gestionnaire d'investissement. Le compartiment a recours à des instruments dérivés pour réduire divers risques (couverture), gérer le portefeuille plus efficacement, et obtenir une exposition (longue ou courte) à divers actifs, marchés ou autres opportunités d'investissement comme les actions et le change.

Processus de gestion : dans le cadre de la gestion active du compartiment, le gestionnaire d'investissement utilise des analyses des marchés et des fondamentales pour identifier les sociétés qui semblent avoir des perspectives supérieures à long terme (approche descendante et ascendante). Le compartiment est principalement exposé aux émetteurs de l'indice de référence. Toutefois, le compartiment est géré de manière discrétionnaire et investira dans des émetteurs hors de l'indice de référence. Le Compartiment surveille l'exposition au risque par rapport à l'indice de référence, étant cependant entendu que l'ampleur de l'écart par rapport à l'indice de référence devrait être importante.

Le compartiment promeut les caractéristiques ESG conformément à l'article 8 du Règlement sur la publication d'informations en matière de durabilité dans le secteur des services financiers.

Investisseur de détail visé : Ce produit est destiné aux investisseurs ayant une connaissance de base et une expérience limitée ou inexistante en matière d'investissement dans des fonds, cherchant à accroître la valeur de leur investissement sur la période de détention recommandée et pouvant supporter des pertes allant jusqu'au montant investi.

Remboursement et opérations de rachat : Les actions peuvent être vendues (remboursées) comme indiqué dans le prospectus au prix de transaction correspondant (valeur nette des actifs). De plus amples détails sont exposés dans le prospectus d'Amundi Funds.

Politique de distribution : Comme il s'agit d'une catégorie d'actions de non-distribution, les revenus de l'investissement sont réinvestis.

Informations complémentaires : Vous pouvez obtenir de plus amples informations sur le Compartiment, y compris le prospectus et les rapports financiers, gratuitement sur demande auprès de : Amundi Luxembourg S.A., 5, allée Scheffer 2520 Luxembourg, Luxembourg.

La Valeur nette des actifs du Compartiment est disponible sur www.amundi.lu

Dépositaire : CACEIS Bank, succursale de Luxembourg.

Quels sont les risques et qu'est-ce que cela pourrait me rapporter ?

INDICATEUR DE RISQUE



L'indicateur de risque part de l'hypothèse que vous gardez le produit pendant 5 ans.

Risque plus faible

Risque plus élevé

L'indicateur synthétique de risque permet d'apprécier le niveau de risque de ce produit par rapport à d'autres. Il indique la probabilité que ce produit enregistre des pertes en cas de mouvements sur les marchés ou d'une impossibilité de notre part de vous payer.

Nous avons classé ce produit dans la catégorie de risque 4 sur 7, qui est une catégorie de risque moyenne. Autrement dit, les pertes potentielles liées aux futurs résultats du produit se situent à un niveau moyen et, si la situation venait à se détériorer sur les marchés, il est possible que notre capacité à vous payer en soit affectée.

Risques supplémentaires : Le risque de liquidité du marché peut accentuer la variation des performances du produit.

Ce produit ne prévoyant pas de protection contre les aléas de marché, vous pourriez perdre tout ou partie de votre investissement.

Outre les risques inclus dans l'indicateur de risque, d'autres risques peuvent influencer sur la performance du Compartiment. Veuillez vous reporter au prospectus d'Amundi Funds.

SCÉNARIOS DE PERFORMANCE

Les scénarios défavorable, intermédiaire et favorable présentés représentent des exemples utilisant les meilleure et pire performances, ainsi que la performance moyenne du Compartiment au cours des 10 dernières années. Les marchés pourraient évoluer très différemment à l'avenir. Le scénario de tensions montre ce que vous pourriez obtenir dans des situations de marché extrêmes.

Ce que vous obtiendrez de ce produit dépend des performances futures du marché. L'évolution future du marché est aléatoire et ne peut être prédite avec précision.

Période de détention recommandée : 5 ans			
Investissement 10 000 EUR			
Scénarios		Si vous sortez après	
		1 an	5 ans
Minimum	Il n'existe aucun rendement minimal garanti. Vous pourriez perdre tout ou une partie de votre investissement.		
Scénario de tensions	Ce que vous pourriez obtenir après déduction des coûts	3 550 €	3 070 €
	Rendement annuel moyen	-64,5 %	-21,0 %
Scénario défavorable	Ce que vous pourriez obtenir après déduction des coûts	7 890 €	9 950 €
	Rendement annuel moyen	-21,1 %	-0,1 %
Scénario intermédiaire	Ce que vous pourriez obtenir après déduction des coûts	10 410 €	13 750 €
	Rendement annuel moyen	4,1 %	6,6 %
Scénario favorable	Ce que vous pourriez obtenir après déduction des coûts	14 180 €	19 350 €
	Rendement annuel moyen	41,8 %	14,1 %

Les chiffres indiqués comprennent tous les coûts du produit lui-même, mais pas nécessairement tous les frais dus à votre conseiller ou distributeur. Ces chiffres ne tiennent pas compte de votre situation fiscale personnelle, qui peut également influencer sur les montants que vous recevrez.

Ce type de scénario s'est produit pour un investissement utilisant un mandataire approprié.

Scénario favorable : ce type de scénario s'est produit pour un investissement entre le 31/03/2020 et le 31/03/2025.

Scénario intermédiaire : ce type de scénario s'est produit pour un investissement entre le 29/11/2019 et le 29/11/2024

Scénario défavorable : ce type de scénario s'est produit pour un investissement entre le 30/09/2017 et le 30/09/2022.

Que se passe-t-il si Amundi Luxembourg S.A. n'est pas en mesure d'effectuer les versements ?

Un pool d'actifs distinct est investi et maintenu pour chaque Compartiment d'Amundi Funds. L'actif et le passif du Compartiment sont ségrégués de ceux des autres compartiments et de ceux de la Société de gestion, et il n'existe aucune responsabilité croisée entre eux. Le Compartiment ne serait pas responsable en cas de défaillance ou de manquement de la Société de gestion ou de l'un de ses prestataires de services délégués.

Que va me coûter cet investissement ?

Il se peut que la personne qui vous vend ce produit ou qui vous fournit des conseils à son sujet vous demande de payer des coûts supplémentaires. Si c'est le cas, cette personne vous informera au sujet de ces coûts et vous montrera l'incidence de ces coûts sur votre investissement.

COÛTS AU FIL DU TEMPS

Les tableaux présentent les montants prélevés sur votre investissement afin de couvrir les différents types de coûts. Ces montants dépendent du montant que vous investissez et du temps pendant lequel vous détenez le produit ainsi que de ses performances. Les montants indiqués ici sont des illustrations basées sur un exemple de montant d'investissement et différentes périodes d'investissement possibles.

Nous avons supposé :

- qu'au cours de la première année vous récupérez le montant que vous avez investi (rendement annuel de 0 %). Que pour les autres périodes de détention, le produit évolue de la manière indiquée dans le scénario intermédiaire.

- 10 000 EUR sont investis.

Investissement 10 000 EUR		
Scénarios	Si vous sortez après	
	1 an	5 ans*
Coûts totaux	681 €	2 202 €
Incidence des coûts annuels**	6,9 %	3,6 %

* Période de détention recommandée.

** Elle montre dans quelle mesure les coûts réduisent annuellement votre rendement au cours de la période de détention. Par exemple, elle montre que si vous sortez à la fin de la période de détention recommandée, il est prévu que votre rendement annuel moyen soit de 10,17 % avant déduction des coûts et de 6,58 % après cette déduction.

Ces chiffres comprennent les coûts de distribution maximaux que la personne vous vendant le produit peut vous facturer (4,50 % du montant investi / 450 EUR). Cette personne vous informera des coûts de distribution réels.

Si vous avez investi dans ce produit dans le cadre d'un contrat d'assurance, les coûts indiqués n'incluent pas les coûts supplémentaires que vous pourriez éventuellement supporter.

COMPOSITION DES COÛTS

Coûts ponctuels à l'entrée ou à la sortie		Si vous sortez après 1 an
Coûts d'entrée	Cela comprend les coûts de distribution de 4,50 % du montant investi. C'est le maximum qui vous sera facturé. La personne qui vous vend le produit vous informera du coût réel.	Jusqu'à 450 EUR
Coûts de sortie	Nous ne facturons pas de coûts de sortie pour ce produit, mais la personne qui vous vend le produit peut le faire.	0,00 EUR
Coûts récurrents prélevés chaque année		
Frais de gestion et autres frais administratifs ou d'exploitation	1,78 % de la valeur de votre investissement par an. Ce pourcentage se base sur les coûts réels au cours de l'année dernière.	169,99 EUR
Coûts de transaction	0,37 % de la valeur de votre investissement par an. Il s'agit d'une estimation des coûts d'achat et de vente des investissements sous-jacents au produit. Le montant réel dépend de la quantité que nous achetons et vendons.	35,15 EUR
Coûts accessoires prélevés sous certaines conditions spécifiques		
Commissions liées aux résultats	20,00 % annuel de performance au-delà de celle de l'actif de référence, l'Indice MSCI EMU. Le calcul s'applique à chaque date de calcul de la Valeur nette des actifs conformément aux conditions décrites dans le prospectus. Les sous-performances passées au cours des 5 dernières années doivent être compensées avant qu'une nouvelle provision au titre de la commission de performance puisse être enregistrée. Le montant réel varie en fonction de la performance de votre investissement. L'estimation des coûts cumulés ci-dessus inclut la moyenne des 5 dernières années. La commission de performance est payée même si la performance de l'action sur la période d'observation de la performance est négative, tout en restant supérieure à la performance de l'Actif de référence.	26,74 EUR

Combien de temps dois-je le conserver, et puis-je retirer de l'argent de façon anticipée ?

Période de détention recommandée : 5 ans, est basée sur notre évaluation des caractéristiques de risque et de rémunération et des coûts du Compartiment.

Ce produit est conçu pour un investissement à moyen terme ; vous devez être prêt à conserver votre investissement pendant au moins 5 ans. Vous pouvez obtenir le remboursement de votre investissement à tout moment ou le détenir plus longtemps.

Calendrier des ordres : Les ordres de rachat d'actions doivent être reçus avant 14 h 00, heure de Luxembourg, le Jour d'évaluation. Veuillez consulter le Prospectus d'Amundi Funds pour de plus amples informations concernant les rachats.

Vous pouvez échanger des actions du Compartiment contre des actions d'autres compartiments d'Amundi Funds conformément au prospectus d'Amundi Funds.

Comment puis-je formuler une réclamation ?

Si vous avez des réclamations, vous pouvez :

- Appeler notre hotline dédiée aux réclamations au +352 2686 8001
- Envoyer un courrier à Amundi Luxembourg S.A., Service clients, 5 allée Scheffer, 2520 Luxembourg, Luxembourg
- Envoyer un e-mail à info@amundi.com

Dans le cas d'une réclamation, vous devez indiquer clairement vos coordonnées (nom, adresse, numéro de téléphone ou adresse e-mail) et fournir une brève explication de votre réclamation. Vous trouverez davantage d'informations sur notre site Internet www.amundi.lu.

Si vous avez une réclamation au sujet de la personne qui vous a conseillé ce produit ou qui vous l'a vendu, vous devez vous rapprocher d'elle pour obtenir toutes les informations concernant la démarche à suivre pour faire une réclamation.

Autres informations pertinentes

Vous trouverez le prospectus, les statuts, les documents d'informations clés pour l'investisseur, les avis aux investisseurs, les rapports financiers et d'autres documents d'informations relatifs au Compartiment, y compris les diverses politiques publiées du Compartiment, sur notre site Internet www.amundi.lu. Vous pouvez également demander une copie de ces documents au siège social de la Société de gestion.

Performance passée : Vous pouvez télécharger les performances passées du Compartiment au cours des 10 dernières années sur www.amundi.lu.

Scénarios de performance : Vous pouvez consulter les scénarios de performance précédents mis à jour chaque mois sur www.amundi.lu.

Produit

AMUNDI FUNDS EURO HIGH YIELD BOND - A EUR

Un Compartiment d'Amundi Funds

LU0119110723 - Devise : EUR

Ce Compartiment est agréé au Luxembourg.

Société de gestion : Amundi Luxembourg S.A. (ci-après : « nous »), membre du groupe Amundi, est agréé au Luxembourg et réglementé par la Commission de surveillance du secteur financier (CSSF).

Le CSSF est chargé du contrôle d'Amundi Luxembourg S.A. en ce qui concerne ce Document d'informations clés.

Pour de plus amples informations, veuillez consulter www.amundi.lu ou appeler le +352 2686 8001.

Ce document a été publié le 09/07/2025.

En quoi consiste ce produit ?

Type : Actions d'un Compartiment d'Amundi Funds, un organisme de placement collectif en valeurs mobilières (OPCVM), constitué en tant que SICAV.

Durée : La durée du Compartiment est illimitée. La Société de gestion peut dissoudre le fonds par liquidation ou par fusion avec un autre fonds conformément aux exigences légales.

Objectifs : Le compartiment est un produit financier qui promeut les caractéristiques ESG conformément à l'article 8 du Règlement sur la publication d'informations en matière de durabilité dans le secteur des services financiers.

Atteindre une combinaison de croissance du revenu et du capital (rendement total).

Le compartiment investit au moins 67% de son actif dans des obligations de qualité inférieure à « Investment grade » libellées en euros.

Le Compartiment a recours à des instruments dérivés à des fins de réduction de différents risques, de gestion efficace de portefeuille et d'exposition (à court terme ou à long terme) à divers actifs, marchés ou autres opportunités d'investissement (y compris des instruments dérivés axés sur le crédit et les taux d'intérêt). Le Compartiment peut avoir recours à des dérivés de crédit (jusqu'à 40 % de l'actif net).

Indice de référence : Le Compartiment est activement géré par rapport à l'indice ML European Curr H YLD BB-B Rated Constrained Hed et a pour objectif de le surperformer. Le compartiment est principalement exposé aux émetteurs de l'indice de référence. Toutefois, la gestion du compartiment est discrétionnaire et sera exposée à des émetteurs non inclus dans l'Indice de référence. Le Compartiment surveille l'exposition au risque par rapport à l'indice de référence, étant cependant entendu que l'ampleur de l'écart par rapport à l'indice de référence devrait être importante. Le Compartiment a désigné l'Indice de référence comme indice de référence aux fins du Règlement relatif à la publication d'information.

Processus de gestion : Le Compartiment intègre des Facteurs de durabilité dans son processus d'investissement, comme décrit plus en détail à la section « Investissement durable » du Prospectus. L'équipe d'investissement analyse les tendances économiques et de taux d'intérêt (démarche descendante) pour identifier les zones géographiques et les secteurs susceptibles d'offrir les meilleurs rendements ajustés au risque. L'équipe d'investissement effectue ensuite une analyse technique et fondamentale, y compris une analyse de crédit, pour sélectionner des secteurs et des titres (démarche ascendante) et pour construire un portefeuille hautement diversifié. Le Compartiment s'efforce de faire en sorte que la note ESG de son portefeuille soit supérieure à celle de son indice de référence.

Investisseur de détail visé : Ce produit est destiné aux investisseurs ayant une connaissance de base et une expérience nulle ou limitée en matière d'investissement dans des fonds, cherchant à accroître la valeur de leur investissement et à percevoir des revenus sur la période de détention recommandée et pouvant supporter des pertes allant jusqu'au montant investi.

Remboursement et opérations de rachat : Les actions peuvent être vendues (remboursées) comme indiqué dans le prospectus au prix de transaction correspondant (valeur nette des actifs). De plus amples détails sont exposés dans le prospectus d'Amundi Funds.

Politique de distribution : Comme il s'agit d'une catégorie d'actions de non-distribution, les revenus de l'investissement sont réinvestis.

Informations complémentaires : Vous pouvez obtenir de plus amples informations sur le Compartiment, y compris le prospectus et les rapports financiers, gratuitement sur demande auprès de : Amundi Luxembourg S.A., 5, allée Scheffer 2520 Luxembourg, Luxembourg.

La Valeur nette des actifs du Compartiment est disponible sur www.amundi.lu

Dépositaire : CACEIS Bank, succursale de Luxembourg.

Quels sont les risques et qu'est-ce que cela pourrait me rapporter ?

INDICATEUR DE RISQUE



L'indicateur de risque part de l'hypothèse que vous gardez le produit pendant 5 ans.

L'indicateur synthétique de risque permet d'apprécier le niveau de risque de ce produit par rapport à d'autres. Il indique la probabilité que ce produit enregistre des pertes en cas de mouvements sur les marchés ou d'une impossibilité de notre part de vous payer.

Nous avons classé ce produit dans la catégorie de risque 2 sur 7, qui est une catégorie de risque basse. Autrement dit, les pertes potentielles liées aux futurs résultats du produit se situent à un niveau faible et, si la situation venait à se détériorer sur les marchés, il est très peu probable que notre capacité à vous payer en soit affectée.

Risques supplémentaires : Le risque de liquidité du marché peut accentuer la variation des performances du produit.

Ce produit ne prévoyant pas de protection contre les aléas de marché, vous pourriez perdre tout ou partie de votre investissement.

Outre les risques inclus dans l'indicateur de risque, d'autres risques peuvent influencer sur la performance du Compartiment. Veuillez vous reporter au prospectus d'Amundi Funds.

SCÉNARIOS DE PERFORMANCE

Les scénarios défavorable, intermédiaire et favorable présentés représentent des exemples utilisant les meilleure et pire performances, ainsi que la performance moyenne du Compartiment au cours des 10 dernières années. Les marchés pourraient évoluer très différemment à l'avenir. Le scénario de tensions montre ce que vous pourriez obtenir dans des situations de marché extrêmes.

Ce que vous obtiendrez de ce produit dépend des performances futures du marché. L'évolution future du marché est aléatoire et ne peut être prédite avec précision.

Période de détention recommandée : 5 ans			
Investissement 10 000 EUR			
Scénarios		Si vous sortez après	
		1 an	5 ans
Minimum	Il n'existe aucun rendement minimal garanti. Vous pourriez perdre tout ou une partie de votre investissement.		
Scénario de tensions	Ce que vous pourriez obtenir après déduction des coûts	7 880 €	7 390 €
	Rendement annuel moyen	-21,2 %	-5,9 %
Scénario défavorable	Ce que vous pourriez obtenir après déduction des coûts	7 880 €	8 570 €
	Rendement annuel moyen	-21,2 %	-3,0 %
Scénario intermédiaire	Ce que vous pourriez obtenir après déduction des coûts	9 970 €	10 100 €
	Rendement annuel moyen	-0,3 %	0,2 %
Scénario favorable	Ce que vous pourriez obtenir après déduction des coûts	11 330 €	11 720 €
	Rendement annuel moyen	13,3 %	3,2 %

Les chiffres indiqués comprennent tous les coûts du produit lui-même, mais pas nécessairement tous les frais dus à votre conseiller ou distributeur. Ces chiffres ne tiennent pas compte de votre situation fiscale personnelle, qui peut également influencer sur les montants que vous recevrez.

Ce type de scénario s'est produit pour un investissement utilisant un mandataire approprié.

Scénario favorable : ce type de scénario s'est produit pour un investissement entre le 31/03/2020 et le 31/03/2025.

Scénario intermédiaire : ce type de scénario s'est produit pour un investissement entre le 31/10/2019 et le 31/10/2024

Scénario défavorable : ce type de scénario s'est produit pour un investissement entre le 29/09/2017 et le 30/09/2022.

Que se passe-t-il si Amundi Luxembourg S.A. n'est pas en mesure d'effectuer les versements ?

Un pool d'actifs distinct est investi et maintenu pour chaque Compartiment d'Amundi Funds. L'actif et le passif du Compartiment sont ségrégués de ceux des autres compartiments et de ceux de la Société de gestion, et il n'existe aucune responsabilité croisée entre eux. Le Compartiment ne serait pas responsable en cas de défaillance ou de manquement de la Société de gestion ou de l'un de ses prestataires de services délégués.

Que va me coûter cet investissement ?

Il se peut que la personne qui vous vend ce produit ou qui vous fournit des conseils à son sujet vous demande de payer des coûts supplémentaires. Si c'est le cas, cette personne vous informera au sujet de ces coûts et vous montrera l'incidence de ces coûts sur votre investissement.

COÛTS AU FIL DU TEMPS

Les tableaux présentent les montants prélevés sur votre investissement afin de couvrir les différents types de coûts. Ces montants dépendent du montant que vous investissez et du temps pendant lequel vous détenez le produit ainsi que de ses performances. Les montants indiqués ici sont des illustrations basées sur un exemple de montant d'investissement et différentes périodes d'investissement possibles.

Nous avons supposé :

- qu'au cours de la première année vous récupéreriez le montant que vous avez investi (rendement annuel de 0 %). Que pour les autres périodes de détention, le produit évolue de la manière indiquée dans le scénario intermédiaire.

- 10 000 EUR sont investis.

Investissement 10 000 EUR		
Scénarios	Si vous sortez après	
	1 an	5 ans*
Coûts totaux	623 €	1 401 €
Incidence des coûts annuels**	6,3 %	2,8 %

* Période de détention recommandée.

** Elle montre dans quelle mesure les coûts réduisent annuellement votre rendement au cours de la période de détention. Par exemple, elle montre que si vous sortez à la fin de la période de détention recommandée, il est prévu que votre rendement annuel moyen soit de 2,96 % avant déduction des coûts et de 0,20 % après cette déduction.

Ces chiffres comprennent les coûts de distribution maximaux que la personne vous vendant le produit peut vous facturer (4,50 % du montant investi / 450 EUR). Cette personne vous informera des coûts de distribution réels.

Si vous avez investi dans ce produit dans le cadre d'un contrat d'assurance, les coûts indiqués n'incluent pas les coûts supplémentaires que vous pourriez éventuellement supporter.

COMPOSITION DES COÛTS

Coûts ponctuels à l'entrée ou à la sortie		Si vous sortez après 1 an
Coûts d'entrée	Cela comprend les coûts de distribution de 4,50 % du montant investi. C'est le maximum qui vous sera facturé. La personne qui vous vend le produit vous informera du coût réel.	Jusqu'à 450 EUR
Coûts de sortie	Nous ne facturons pas de coûts de sortie pour ce produit, mais la personne qui vous vend le produit peut le faire.	0,00 EUR
Coûts récurrents prélevés chaque année		
Frais de gestion et autres administratifs d'exploitation	frais 1,49 % de la valeur de votre investissement par an. Ce pourcentage se base sur les coûts réels au cours de l'année ou dernière.	142,30 EUR
Coûts de transaction	0,33 % de la valeur de votre investissement par an. Il s'agit d'une estimation des coûts d'achat et de vente des investissements sous-jacents au produit. Le montant réel dépend de la quantité que nous achetons et vendons.	31,26 EUR
Coûts accessoires prélevés sous certaines conditions spécifiques		
Commissions liées aux résultats	20,00 % annuel de performance au-delà de celle de l'actif de référence, l'Indice ML European Curr H YLD BB-B Rated Constrained Hedged. Le calcul s'applique à chaque date de calcul de la Valeur nette des actifs conformément aux conditions décrites dans le prospectus. Les sous-performances passées au cours des 5 dernières années doivent être compensées avant qu'une nouvelle provision au titre de la commission de performance puisse être enregistrée. Le montant réel varie en fonction de la performance de votre investissement. L'estimation des coûts cumulés ci-dessus inclut la moyenne des 5 dernières années. La commission de performance est payée même si la performance de l'action sur la période d'observation de la performance est négative, tout en restant supérieure à la performance de l'Actif de référence.	0,00 EUR

Combien de temps dois-je le conserver, et puis-je retirer de l'argent de façon anticipée ?

Période de détention recommandée : 5 ans, est basée sur notre évaluation des caractéristiques de risque et de rémunération et des coûts du Compartiment.

Ce produit est conçu pour un investissement à moyen terme ; vous devez être prêt à conserver votre investissement pendant au moins 5 ans. Vous pouvez obtenir le remboursement de votre investissement à tout moment ou le détenir plus longtemps.

Calendrier des ordres : Les ordres de rachat d'actions doivent être reçus avant 14 h 00, heure de Luxembourg, le Jour d'évaluation. Veuillez consulter le Prospectus d'Amundi Funds pour de plus amples informations concernant les rachats.

Vous pouvez échanger des actions du Compartiment contre des actions d'autres compartiments d'Amundi Funds conformément au prospectus d'Amundi Funds.

Comment puis-je formuler une réclamation ?

Si vous avez des réclamations, vous pouvez :

- Appeler notre hotline dédiée aux réclamations au +352 2686 8001
- Envoyer un courrier à Amundi Luxembourg S.A., Service clients, 5 allée Scheffer, 2520 Luxembourg, Luxembourg
- Envoyer un e-mail à info@amundi.com

Dans le cas d'une réclamation, vous devez indiquer clairement vos coordonnées (nom, adresse, numéro de téléphone ou adresse e-mail) et fournir une brève explication de votre réclamation. Vous trouverez davantage d'informations sur notre site Internet www.amundi.lu.

Si vous avez une réclamation au sujet de la personne qui vous a conseillé ce produit ou qui vous l'a vendu, vous devez vous rapprocher d'elle pour obtenir toutes les informations concernant la démarche à suivre pour faire une réclamation.

Autres informations pertinentes

Vous trouverez le prospectus, les statuts, les documents d'informations clés pour l'investisseur, les avis aux investisseurs, les rapports financiers et d'autres documents d'informations relatifs au Compartiment, y compris les diverses politiques publiées du Compartiment, sur notre site Internet www.amundi.lu. Vous pouvez également demander une copie de ces documents au siège social de la Société de gestion.

Performance passée : Vous pouvez télécharger les performances passées du Compartiment au cours des 10 dernières années sur www.amundi.lu.

Scénarios de performance : Vous pouvez consulter les scénarios de performance précédents mis à jour chaque mois sur www.amundi.lu.

Produit**AMUNDI FUNDS EQUITY JAPAN TARGET - A EUR Hgd**

Un Compartiment d'Amundi Funds

LU0568583933 - Devise : EUR

Ce Compartiment est agréé au Luxembourg.

Société de gestion : Amundi Luxembourg S.A. (ci-après : « nous »), membre du groupe Amundi, est agréé au Luxembourg et réglementé par la Commission de surveillance du secteur financier (CSSF).

Le CSSF est chargé du contrôle d'Amundi Luxembourg S.A. en ce qui concerne ce Document d'informations clés.

Pour de plus amples informations, veuillez consulter www.amundi.lu ou appeler le +352 2686 8001.

Ce document a été publié le 05/09/2025.

En quoi consiste ce produit ?

Type : Actions d'un Compartiment d'Amundi Funds, un organisme de placement collectif en valeurs mobilières (OPCVM), constitué en tant que SICAV.

Durée : La durée du Compartiment est illimitée. La Société de gestion peut dissoudre le fonds par liquidation ou par fusion avec un autre fonds conformément aux exigences légales.

Objectifs : Atteindre une croissance du capital à long terme.

Le compartiment investit au moins 67 % de son actif dans des actions cotées sur un marché réglementé au Japon et émises par des sociétés dont le siège social est situé au Japon ou qui y exercent une activité significative.

Le compartiment a recours à des instruments dérivés à des fins de réduction de divers risques et de gestion efficace de portefeuille.

Indice de référence : Le Compartiment est activement géré par rapport à l'indice TOPIX (RI) et a pour objectif de le surperformer. Le Compartiment utilise l'indice de référence a posteriori comme indicateur pour évaluer la performance du Compartiment et, en ce qui concerne la commission de performance, comme indice de référence utilisé par les catégories d'actions concernées, pour calculer les commissions de performance. Il n'existe aucune contrainte relative à un tel indice de référence qui limite la construction du portefeuille.

Processus de gestion : Le Compartiment intègre des Facteurs de durabilité dans son processus d'investissement, comme décrit plus en détail à la section « Investissement durable » du Prospectus. L'équipe d'investissement gère activement le portefeuille du Compartiment à l'aide d'un modèle de sélection de titres (démarche ascendante), qui vise à sélectionner les actions les plus attrayantes de sociétés riches en liquidités ayant des actifs sous-évalués ou un potentiel de croissance ou se trouvant dans une situation de redressement.

Investisseur de détail visé : Ce produit est destiné aux investisseurs ayant une connaissance de base et une expérience limitée ou inexistante en matière d'investissement dans des fonds, cherchant à accroître la valeur de leur investissement sur la période de détention recommandée et pouvant supporter des pertes allant jusqu'au montant investi.

Remboursement et opérations de rachat : Les actions peuvent être vendues (remboursées) comme indiqué dans le prospectus au prix de transaction correspondant (valeur nette des actifs). De plus amples détails sont exposés dans le prospectus d'Amundi Funds.

Politique de distribution : Comme il s'agit d'une catégorie d'actions de non-distribution, les revenus de l'investissement sont réinvestis.

Informations complémentaires : Vous pouvez obtenir de plus amples informations sur le Compartiment, y compris le prospectus et les rapports financiers, gratuitement sur demande auprès de : Amundi Luxembourg S.A., 5, allée Scheffer 2520 Luxembourg, Luxembourg.

La Valeur nette des actifs du Compartiment est disponible sur www.amundi.lu

Dépositaire : CACEIS Bank, succursale de Luxembourg.

Quels sont les risques et qu'est-ce que cela pourrait me rapporter ?

INDICATEUR DE RISQUE



L'indicateur de risque part de l'hypothèse que vous gardez le produit pendant 5 ans.

Risque plus faible

Risque plus élevé

L'indicateur synthétique de risque permet d'apprécier le niveau de risque de ce produit par rapport à d'autres. Il indique la probabilité que ce produit enregistre des pertes en cas de mouvements sur les marchés ou d'une impossibilité de notre part de vous payer.

Nous avons classé ce produit dans la catégorie de risque 4 sur 7, qui est une catégorie de risque moyenne. Autrement dit, les pertes potentielles liées aux futurs résultats du produit se situent à un niveau moyen et, si la situation venait à se détériorer sur les marchés, il est possible que notre capacité à vous payer en soit affectée.

Risques supplémentaires : Le risque de liquidité du marché peut accentuer la variation des performances du produit.

Ce produit ne prévoyant pas de protection contre les aléas de marché, vous pourriez perdre tout ou partie de votre investissement.

Outre les risques inclus dans l'indicateur de risque, d'autres risques peuvent influencer sur la performance du Compartiment. Veuillez vous reporter au prospectus d'Amundi Funds.

SCÉNARIOS DE PERFORMANCE

Les scénarios défavorable, intermédiaire et favorable présentés représentent des exemples utilisant les meilleure et pire performances, ainsi que la performance moyenne du Compartiment au cours des 10 dernières années. Les marchés pourraient évoluer très différemment à l'avenir. Le scénario de tensions montre ce que vous pourriez obtenir dans des situations de marché extrêmes.

Ce que vous obtiendrez de ce produit dépend des performances futures du marché. L'évolution future du marché est aléatoire et ne peut être prédite avec précision.

Période de détention recommandée : 5 ans			
Investissement 10 000 EUR			
Scénarios		Si vous sortez après	
		1 an	5 ans
Minimum	Il n'existe aucun rendement minimal garanti. Vous pourriez perdre tout ou une partie de votre investissement.		
Scénario de tensions	Ce que vous pourriez obtenir après déduction des coûts	2 200 €	2 130 €
	Rendement annuel moyen	-78,0 %	-26,6 %
Scénario défavorable	Ce que vous pourriez obtenir après déduction des coûts	7 350 €	8 570 €
	Rendement annuel moyen	-26,5 %	-3,0 %
Scénario intermédiaire	Ce que vous pourriez obtenir après déduction des coûts	10 380 €	12 000 €
	Rendement annuel moyen	3,8 %	3,7 %
Scénario favorable	Ce que vous pourriez obtenir après déduction des coûts	13 370 €	21 980 €
	Rendement annuel moyen	33,7 %	17,1 %

Les chiffres indiqués comprennent tous les coûts du produit lui-même, mais pas nécessairement tous les frais dus à votre conseiller ou distributeur. Ces chiffres ne tiennent pas compte de votre situation fiscale personnelle, qui peut également influencer sur les montants que vous recevrez.

Ce type de scénario s'est produit pour un investissement utilisant un mandataire approprié.

Scénario favorable : ce type de scénario s'est produit pour un investissement entre le 31/07/2020 et le 31/07/2025.

Scénario intermédiaire : ce type de scénario s'est produit pour un investissement entre le 31/10/2016 et le 29/10/2021

Scénario défavorable : ce type de scénario s'est produit pour un investissement entre le 29/12/2017 et le 30/12/2022.

Que se passe-t-il si Amundi Luxembourg S.A. n'est pas en mesure d'effectuer les versements ?

Un pool d'actifs distinct est investi et maintenu pour chaque Compartiment d'Amundi Funds. L'actif et le passif du Compartiment sont ségrégués de ceux des autres compartiments et de ceux de la Société de gestion, et il n'existe aucune responsabilité croisée entre eux. Le Compartiment ne serait pas responsable en cas de défaillance ou de manquement de la Société de gestion ou de l'un de ses prestataires de services délégués.

Que va me coûter cet investissement ?

Il se peut que la personne qui vous vend ce produit ou qui vous fournit des conseils à son sujet vous demande de payer des coûts supplémentaires. Si c'est le cas, cette personne vous informera au sujet de ces coûts et vous montrera l'incidence de ces coûts sur votre investissement.

COÛTS AU FIL DU TEMPS

Les tableaux présentent les montants prélevés sur votre investissement afin de couvrir les différents types de coûts. Ces montants dépendent du montant que vous investissez et du temps pendant lequel vous détenez le produit ainsi que de ses performances. Les montants indiqués ici sont des illustrations basées sur un exemple de montant d'investissement et différentes périodes d'investissement possibles.

Nous avons supposé :

- qu'au cours de la première année vous récupérez le montant que vous avez investi (rendement annuel de 0 %). Que pour les autres périodes de détention, le produit évolue de la manière indiquée dans le scénario intermédiaire.

- 10 000 EUR sont investis.

Investissement 10 000 EUR		
Scénarios	Si vous sortez après	
	1 an	5 ans*
Coûts totaux	718 €	2 234 €
Incidence des coûts annuels**	7,3 %	3,9 %

* Période de détention recommandée.

** Elle montre dans quelle mesure les coûts réduisent annuellement votre rendement au cours de la période de détention. Par exemple, elle montre que si vous sortez à la fin de la période de détention recommandée, il est prévu que votre rendement annuel moyen soit de 7,62 % avant déduction des coûts et de 3,71 % après cette déduction.

Ces chiffres comprennent les coûts de distribution maximaux que la personne vous vendant le produit peut vous facturer (4,50 % du montant investi / 450 EUR). Cette personne vous informera des coûts de distribution réels.

Si vous avez investi dans ce produit dans le cadre d'un contrat d'assurance, les coûts indiqués n'incluent pas les coûts supplémentaires que vous pourriez éventuellement supporter.

COMPOSITION DES COÛTS

Coûts ponctuels à l'entrée ou à la sortie		Si vous sortez après 1 an
Coûts d'entrée	Cela comprend les coûts de distribution de 4,50 % du montant investi. C'est le maximum qui vous sera facturé. La personne qui vous vend le produit vous informera du coût réel.	Jusqu'à 450 EUR
Coûts de sortie	Nous ne facturons pas de coûts de sortie pour ce produit, mais la personne qui vous vend le produit peut le faire.	0,00 EUR
Coûts récurrents prélevés chaque année		
Frais de gestion et autres frais administratifs ou d'exploitation	2,08 % de la valeur de votre investissement par an. Ce pourcentage se base sur les coûts réels au cours de l'année dernière.	198,64 EUR
Coûts de transaction	0,55 % de la valeur de votre investissement par an. Il s'agit d'une estimation des coûts d'achat et de vente des investissements sous-jacents au produit. Le montant réel dépend de la quantité que nous achetons et vendons.	52,71 EUR
Coûts accessoires prélevés sous certaines conditions spécifiques		
Commissions liées aux résultats	20,00 % annuel de performance au-delà de celle de l'actif de référence, l'Indice Topix Hedged. Le calcul s'applique à chaque date de calcul de la Valeur nette des actifs conformément aux conditions décrites dans le prospectus. Les sous-performances passées au cours des 5 dernières années doivent être compensées avant qu'une nouvelle provision au titre de la commission de performance puisse être enregistrée. Le montant réel varie en fonction de la performance de votre investissement. L'estimation des coûts cumulés ci-dessus inclut la moyenne des 5 dernières années. La commission de performance est payée même si la performance de l'action sur la période d'observation de la performance est négative, tout en restant supérieure à la performance de l'Actif de référence.	17,19 EUR

Combien de temps dois-je le conserver, et puis-je retirer de l'argent de façon anticipée ?

Période de détention recommandée : 5 ans, est basée sur notre évaluation des caractéristiques de risque et de rémunération et des coûts du Compartiment.

Ce produit est conçu pour un investissement à moyen terme ; vous devez être prêt à conserver votre investissement pendant au moins 5 ans. Vous pouvez obtenir le remboursement de votre investissement à tout moment ou le détenir plus longtemps.

Calendrier des ordres : Les ordres de rachat d'actions doivent être reçus avant 14 h 00, heure de Luxembourg, au plus tard un (1) Jour ouvrable avant le Jour d'évaluation. Veuillez consulter le Prospectus d'Amundi Funds pour de plus amples informations concernant les rachats.

Vous pouvez échanger des actions du Compartiment contre des actions d'autres compartiments d'Amundi Funds conformément au prospectus d'Amundi Funds.

Comment puis-je formuler une réclamation ?

Si vous avez des réclamations, vous pouvez :

- Appeler notre hotline dédiée aux réclamations au +352 2686 8001
- Envoyer un courrier à Amundi Luxembourg S.A., Service clients, 5 allée Scheffer, 2520 Luxembourg, Luxembourg
- Envoyer un e-mail à info@amundi.com

Dans le cas d'une réclamation, vous devez indiquer clairement vos coordonnées (nom, adresse, numéro de téléphone ou adresse e-mail) et fournir une brève explication de votre réclamation. Vous trouverez davantage d'informations sur notre site Internet www.amundi.lu.

Si vous avez une réclamation au sujet de la personne qui vous a conseillé ce produit ou qui vous l'a vendu, vous devez vous rapprocher d'elle pour obtenir toutes les informations concernant la démarche à suivre pour faire une réclamation.

Autres informations pertinentes

Vous trouverez le prospectus, les statuts, les documents d'informations clés pour l'investisseur, les avis aux investisseurs, les rapports financiers et d'autres documents d'informations relatifs au Compartiment, y compris les diverses politiques publiées du Compartiment, sur notre site Internet www.amundi.lu. Vous pouvez également demander une copie de ces documents au siège social de la Société de gestion.

Performance passée : Vous pouvez télécharger les performances passées du Compartiment au cours des 10 dernières années sur www.amundi.lu.

Scénarios de performance : Vous pouvez consulter les scénarios de performance précédents mis à jour chaque mois sur www.amundi.lu.

Produit

AMUNDI FUNDS EMERGING MARKETS SHORT TERM BOND - A2 EUR Hgd

Un Compartiment d'Amundi Funds

LU1882462739 - Devise : EUR

Ce Compartiment est agréé au Luxembourg.

Société de gestion : Amundi Luxembourg S.A. (ci-après : « nous »), membre du groupe Amundi, est agréé au Luxembourg et réglementé par la Commission de surveillance du secteur financier (CSSF).

Le CSSF est chargé du contrôle d'Amundi Luxembourg S.A. en ce qui concerne ce Document d'informations clés.

Pour de plus amples informations, veuillez consulter www.amundi.lu ou appeler le +352 2686 8001.

Ce document a été publié le 05/09/2025.

En quoi consiste ce produit ?

Type : Actions d'un Compartiment d'Amundi Funds, un organisme de placement collectif en valeurs mobilières (OPCVM), constitué en tant que SICAV.

Durée : La durée du Compartiment est illimitée. La Société de gestion peut dissoudre le fonds par liquidation ou par fusion avec un autre fonds conformément aux exigences légales.

Objectifs : Cherche à accroître la valeur de votre investissement (en associant croissance des revenus et du capital) sur la période de détention recommandée, tout en obtenant un score ESG supérieur à celui de l'univers d'investissement.

Indice de référence : aucun.

Titres du Portefeuille : le compartiment est activement géré. Il investit principalement dans des obligations d'entreprises et d'État des marchés émergents et dans des instruments du marché monétaire. Ces investissements sont libellés dans n'importe quelle devise de l'OCDE et peuvent être de qualité inférieure à « investment grade ». La durée moyenne des taux d'intérêt du compartiment n'est pas supérieure à 3 ans habituellement. Le compartiment peut ou non couvrir le risque de change au niveau du portefeuille, à la discrétion du gestionnaire d'investissement, tant que l'exposition aux devises des marchés émergents ne dépasse pas 25 % de l'actif net. Le compartiment a recours à des instruments dérivés pour réduire divers risques (couverture), gérer le portefeuille plus efficacement, et obtenir une exposition (longue ou courte) à divers actifs, marchés ou autres opportunités d'investissement comme le crédit, les taux d'intérêt et le change.

Processus de gestion : dans le cadre de la gestion active du compartiment, le gestionnaire d'investissement utilise des analyses des marchés et des émetteurs individuels pour identifier les obligations qui semblent offrir les meilleurs rendements ajustés au risque (approche descendante et ascendante).

Le compartiment promeut les caractéristiques ESG conformément à l'article 8 du Règlement sur la publication d'informations en matière de durabilité dans le secteur des services financiers.

Investisseur de détail visé : Ce produit est destiné aux investisseurs ayant une connaissance de base et une expérience nulle ou limitée en matière d'investissement dans des fonds, cherchant à accroître la valeur de leur investissement et à percevoir des revenus sur la période de détention recommandée et pouvant supporter des pertes allant jusqu'au montant investi.

Remboursement et opérations de rachat : Les actions peuvent être vendues (remboursées) comme indiqué dans le prospectus au prix de transaction correspondant (valeur nette des actifs). De plus amples détails sont exposés dans le prospectus d'Amundi Funds.

Politique de distribution : Comme il s'agit d'une catégorie d'actions de non-distribution, les revenus de l'investissement sont réinvestis.

Informations complémentaires : Vous pouvez obtenir de plus amples informations sur le Compartiment, y compris le prospectus et les rapports financiers, gratuitement sur demande auprès de : Amundi Luxembourg S.A., 5, allée Scheffer 2520 Luxembourg, Luxembourg.

La Valeur nette des actifs du Compartiment est disponible sur www.amundi.lu

Dépositaire : CACEIS Bank, succursale de Luxembourg.

Quels sont les risques et qu'est-ce que cela pourrait me rapporter ?

INDICATEUR DE RISQUE



L'indicateur de risque part de l'hypothèse que vous gardez le produit pendant 4 ans.

L'indicateur synthétique de risque permet d'apprécier le niveau de risque de ce produit par rapport à d'autres. Il indique la probabilité que ce produit enregistre des pertes en cas de mouvements sur les marchés ou d'une impossibilité de notre part de vous payer.

Nous avons classé ce produit dans la catégorie de risque 2 sur 7, qui est une catégorie de risque basse. Autrement dit, les pertes potentielles liées aux futurs résultats du produit se situent à un niveau faible et, si la situation venait à se détériorer sur les marchés, il est très peu probable que notre capacité à vous payer en soit affectée.

Risques supplémentaires : Le risque de liquidité du marché peut accentuer la variation des performances du produit.

Ce produit ne prévoyant pas de protection contre les aléas de marché, vous pourriez perdre tout ou partie de votre investissement.

Outre les risques inclus dans l'indicateur de risque, d'autres risques peuvent influencer sur la performance du Compartiment. Veuillez vous reporter au prospectus d'Amundi Funds.

SCÉNARIOS DE PERFORMANCE

Les scénarios défavorable, intermédiaire et favorable présentés représentent des exemples utilisant les meilleure et pire performances, ainsi que la performance moyenne du Compartiment au cours des 10 dernières années. Les marchés pourraient évoluer très différemment à l'avenir. Le scénario de tensions montre ce que vous pourriez obtenir dans des situations de marché extrêmes.

Ce que vous obtiendrez de ce produit dépend des performances futures du marché. L'évolution future du marché est aléatoire et ne peut être prédite avec précision.

Période de détention recommandée : 4 ans			
Investissement 10 000 EUR			
Scénarios		Si vous sortez après	
		1 an	4 ans
Minimum	Il n'existe aucun rendement minimal garanti. Vous pourriez perdre tout ou une partie de votre investissement.		
Scénario de tensions	Ce que vous pourriez obtenir après déduction des coûts	7 150 €	7 560 €
	Rendement annuel moyen	-28,5 %	-6,8 %
Scénario défavorable	Ce que vous pourriez obtenir après déduction des coûts	7 150 €	7 560 €
	Rendement annuel moyen	-28,5 %	-6,8 %
Scénario intermédiaire	Ce que vous pourriez obtenir après déduction des coûts	9 790 €	9 470 €
	Rendement annuel moyen	-2,1 %	-1,4 %
Scénario favorable	Ce que vous pourriez obtenir après déduction des coûts	12 190 €	10 970 €
	Rendement annuel moyen	21,9 %	2,3 %

Les chiffres indiqués comprennent tous les coûts du produit lui-même, mais pas nécessairement tous les frais dus à votre conseiller ou distributeur. Ces chiffres ne tiennent pas compte de votre situation fiscale personnelle, qui peut également influencer sur les montants que vous recevrez.

Ce type de scénario s'est produit pour un investissement utilisant un mandataire approprié.

Scénario favorable : ce type de scénario s'est produit pour un investissement entre le 31/03/2020 et le 28/03/2024.

Scénario intermédiaire : ce type de scénario s'est produit pour un investissement entre le 31/10/2016 et le 30/10/2020

Scénario défavorable : ce type de scénario s'est produit pour un investissement entre le 31/10/2018 et le 31/10/2022.

Que se passe-t-il si Amundi Luxembourg S.A. n'est pas en mesure d'effectuer les versements ?

Un pool d'actifs distinct est investi et maintenu pour chaque Compartiment d'Amundi Funds. L'actif et le passif du Compartiment sont ségrégués de ceux des autres compartiments et de ceux de la Société de gestion, et il n'existe aucune responsabilité croisée entre eux. Le Compartiment ne serait pas responsable en cas de défaillance ou de manquement de la Société de gestion ou de l'un de ses prestataires de services délégués.

Que va me coûter cet investissement ?

Il se peut que la personne qui vous vend ce produit ou qui vous fournit des conseils à son sujet vous demande de payer des coûts supplémentaires. Si c'est le cas, cette personne vous informera au sujet de ces coûts et vous montrera l'incidence de ces coûts sur votre investissement.

COÛTS AU FIL DU TEMPS

Les tableaux présentent les montants prélevés sur votre investissement afin de couvrir les différents types de coûts. Ces montants dépendent du montant que vous investissez et du temps pendant lequel vous détenez le produit. Les montants indiqués ici sont des illustrations basées sur un exemple de montant d'investissement et différentes périodes d'investissement possibles.

Nous avons supposé :

- qu'au cours de la première année vous récupérez le montant que vous avez investi (rendement annuel de 0 %). Que pour les autres périodes de détention, le produit évolue de la manière indiquée dans le scénario intermédiaire.

- 10 000 EUR sont investis.

Investissement 10 000 EUR		
Scénarios	Si vous sortez après	
	1 an	4 ans*
Coûts totaux	626 €	1 168 €
Incidence des coûts annuels**	6,3 %	3,0 %

* Période de détention recommandée.

** Elle montre dans quelle mesure les coûts réduisent annuellement votre rendement au cours de la période de détention. Par exemple, elle montre que si vous sortez à la fin de la période de détention recommandée, il est prévu que votre rendement annuel moyen soit de 1,63 % avant déduction des coûts et de -1,35 % après cette déduction.

Ces chiffres comprennent les coûts de distribution maximaux que la personne vous vendant le produit peut vous facturer (4,50 % du montant investi / 450 EUR). Cette personne vous informera des coûts de distribution réels.

Si vous avez investi dans ce produit dans le cadre d'un contrat d'assurance, les coûts indiqués n'incluent pas les coûts supplémentaires que vous pourriez éventuellement supporter.

COMPOSITION DES COÛTS

Coûts ponctuels à l'entrée ou à la sortie		Si vous sortez après 1 an
Coûts d'entrée	Cela comprend les coûts de distribution de 4,50 % du montant investi. C'est le maximum qui vous sera facturé. La personne qui vous vend le produit vous informera du coût réel.	Jusqu'à 450 EUR
Coûts de sortie	Nous ne facturons pas de coûts de sortie pour ce produit, mais la personne qui vous vend le produit peut le faire.	0,00 EUR
Coûts récurrents prélevés chaque année		
Frais de gestion et autres frais administratifs ou d'exploitation	1,55 % de la valeur de votre investissement par an. Ce pourcentage se base sur les coûts réels au cours de l'année dernière.	148,03 EUR
Coûts de transaction	0,30 % de la valeur de votre investissement par an. Il s'agit d'une estimation des coûts d'achat et de vente des investissements sous-jacents au produit. Le montant réel dépend de la quantité que nous achetons et vendons.	28,25 EUR
Coûts accessoires prélevés sous certaines conditions spécifiques		
Commissions liées aux résultats	Aucune commission liée aux résultats n'existe pour ce produit.	0,00 EUR

Combien de temps dois-je le conserver, et puis-je retirer de l'argent de façon anticipée ?

Période de détention recommandée : 4 ans, est basée sur notre évaluation des caractéristiques de risque et de rémunération et des coûts du Compartiment.

Ce produit est conçu pour un investissement à moyen terme ; vous devez être prêt à conserver votre investissement pendant au moins 4 ans. Vous pouvez obtenir le remboursement de votre investissement à tout moment ou le détenir plus longtemps.

Calendrier des ordres : Les ordres de rachat d'actions doivent être reçus avant 14 h 00, heure de Luxembourg, le Jour d'évaluation. Veuillez consulter le Prospectus d'Amundi Funds pour de plus amples informations concernant les rachats.

Vous pouvez échanger des actions du Compartiment contre des actions d'autres compartiments d'Amundi Funds conformément au prospectus d'Amundi Funds.

Comment puis-je formuler une réclamation ?

Si vous avez des réclamations, vous pouvez :

- Appeler notre hotline dédiée aux réclamations au +352 2686 8001
- Envoyer un courrier à Amundi Luxembourg S.A., Service clients, 5 allée Scheffer, 2520 Luxembourg, Luxembourg
- Envoyer un e-mail à info@amundi.com

Dans le cas d'une réclamation, vous devez indiquer clairement vos coordonnées (nom, adresse, numéro de téléphone ou adresse e-mail) et fournir une brève explication de votre réclamation. Vous trouverez davantage d'informations sur notre site Internet www.amundi.lu.

Si vous avez une réclamation au sujet de la personne qui vous a conseillé ce produit ou qui vous l'a vendu, vous devez vous rapprocher d'elle pour obtenir toutes les informations concernant la démarche à suivre pour faire une réclamation.

Autres informations pertinentes

Vous trouverez le prospectus, les statuts, les documents d'informations clés pour l'investisseur, les avis aux investisseurs, les rapports financiers et d'autres documents d'informations relatifs au Compartiment, y compris les diverses politiques publiées du Compartiment, sur notre site Internet www.amundi.lu. Vous pouvez également demander une copie de ces documents au siège social de la Société de gestion.

Performance passée : Vous pouvez télécharger les performances passées du Compartiment au cours des 10 dernières années sur www.amundi.lu.

Scénarios de performance : Vous pouvez consulter les scénarios de performance précédents mis à jour chaque mois sur www.amundi.lu.

Produit**AMUNDI FUNDS EMERGING MARKETS EQUITY GROWTH OPPORTUNITIES - A EUR**

Un Compartiment d'Amundi Funds

LU1941681014 - Devise : EUR

Ce Compartiment est agréé au Luxembourg.

Société de gestion : Amundi Luxembourg S.A. (ci-après : « nous »), membre du groupe Amundi, est agréé au Luxembourg et réglementé par la Commission de surveillance du secteur financier (CSSF).

Le CSSF est chargé du contrôle d'Amundi Luxembourg S.A. en ce qui concerne ce Document d'informations clés.

Pour de plus amples informations, veuillez consulter www.amundi.lu ou appeler le +352 2686 8001.

Ce document a été publié le 05/09/2025.

En quoi consiste ce produit ?

Type : Actions d'un Compartiment d'Amundi Funds, un organisme de placement collectif en valeurs mobilières (OPCVM), constitué en tant que SICAV.

Durée : La durée du Compartiment est illimitée. La Société de gestion peut dissoudre le fonds par liquidation ou par fusion avec un autre fonds conformément aux exigences légales.

Objectifs : Cherche à augmenter la valeur de votre investissement (principalement à travers la croissance du capital) sur la période de détention recommandée, tout en obtenant un score ESG supérieur à celui de son indice de référence.

Indice de référence : 80 % de l'Indice MSCI Emerging Markets ; 20 % de l'Indice MSCI Frontier Markets. Utilisé à des fins de comparaison des performances et de détermination de la surperformance ESG.

Titres du portefeuille : le compartiment est activement géré. Il investit principalement dans des actions de sociétés de marchés émergents. Le compartiment peut ou non couvrir le risque de change au niveau du portefeuille, à la discrétion du gestionnaire d'investissement. Le Compartiment a recours à des instruments dérivés pour réduire divers risques (couverture), gérer le portefeuille plus efficacement, et obtenir une exposition (longue ou courte) à divers actifs, marchés ou autres opportunités d'investissement. Le compartiment entend utiliser des swaps de rendement total et des opérations de financement sur titres (voir la section « Informations supplémentaires sur les instruments dérivés et techniques »).

Processus de gestion : L'investissement utilise une combinaison de données de marché globales et d'analyse fondamentale des émetteurs individuels pour identifier les actions présentant des perspectives supérieures à long terme. L'accent est mis sur les sociétés qui bénéficient de l'établissement de nouvelles voies commerciales et des flux d'investissement de capitaux associés, découlant d'une redéfinition géopolitique du paysage commercial et visant à améliorer l'infrastructure, la connectivité et la coopération économique pour les marchés émergents. Le gestionnaire d'investissement n'est pas limité par l'indice de référence lors de la construction du portefeuille et prend ses propres décisions d'investissement. Le compartiment promeut les caractéristiques ESG conformément à l'article 8 du Règlement sur la publication d'informations en matière de durabilité dans le secteur des services financiers.

Investisseur de détail visé : Ce produit est destiné aux investisseurs ayant une connaissance de base et une expérience limitée ou inexistante en matière d'investissement dans des fonds, cherchant à accroître la valeur de leur investissement sur la période de détention recommandée et pouvant supporter des pertes allant jusqu'au montant investi.

Remboursement et opérations de rachat : Les actions peuvent être vendues (remboursées) comme indiqué dans le prospectus au prix de transaction correspondant (valeur nette des actifs). De plus amples détails sont exposés dans le prospectus d'Amundi Funds.

Politique de distribution : Comme il s'agit d'une catégorie d'actions de non-distribution, les revenus de l'investissement sont réinvestis.

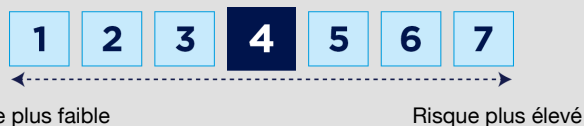
Informations complémentaires : Vous pouvez obtenir de plus amples informations sur le Compartiment, y compris le prospectus et les rapports financiers, gratuitement sur demande auprès de : Amundi Luxembourg S.A., 5, allée Scheffer 2520 Luxembourg, Luxembourg.

La Valeur nette des actifs du Compartiment est disponible sur www.amundi.lu

Dépositaire : CACEIS Bank, succursale de Luxembourg.

Quels sont les risques et qu'est-ce que cela pourrait me rapporter ?

INDICATEUR DE RISQUE



L'indicateur de risque part de l'hypothèse que vous gardez le produit pendant 5 ans.

L'indicateur synthétique de risque permet d'apprécier le niveau de risque de ce produit par rapport à d'autres. Il indique la probabilité que ce produit enregistre des pertes en cas de mouvements sur les marchés ou d'une impossibilité de notre part de vous payer.

Nous avons classé ce produit dans la catégorie de risque 4 sur 7, qui est une catégorie de risque moyenne. Autrement dit, les pertes potentielles liées aux futurs résultats du produit se situent à un niveau moyen et, si la situation venait à se détériorer sur les marchés, il est possible que notre capacité à vous payer en soit affectée.

Risques supplémentaires : Le risque de liquidité du marché peut accentuer la variation des performances du produit.

Ce produit ne prévoyant pas de protection contre les aléas de marché, vous pourriez perdre tout ou partie de votre investissement.

Outre les risques inclus dans l'indicateur de risque, d'autres risques peuvent influencer sur la performance du Compartiment. Veuillez vous reporter au prospectus d'Amundi Funds.

SCÉNARIOS DE PERFORMANCE

Les scénarios défavorable, intermédiaire et favorable présentés représentent des exemples utilisant les meilleure et pire performances, ainsi que la performance moyenne du Compartiment au cours des 10 dernières années. Les marchés pourraient évoluer très différemment à l'avenir. Le scénario de tensions montre ce que vous pourriez obtenir dans des situations de marché extrêmes.

Ce que vous obtiendrez de ce produit dépend des performances futures du marché. L'évolution future du marché est aléatoire et ne peut être prédite avec précision.

Période de détention recommandée : 5 ans			
Investissement 10 000 EUR			
Scénarios		Si vous sortez après	
		1 an	5 ans
Minimum	Il n'existe aucun rendement minimal garanti. Vous pourriez perdre tout ou une partie de votre investissement.		
Scénario de tensions	Ce que vous pourriez obtenir après déduction des coûts	4 160 €	3 570 €
	Rendement annuel moyen	-58,4 %	-18,6 %
Scénario défavorable	Ce que vous pourriez obtenir après déduction des coûts	7 250 €	9 780 €
	Rendement annuel moyen	-27,5 %	-0,4 %
Scénario intermédiaire	Ce que vous pourriez obtenir après déduction des coûts	10 170 €	12 650 €
	Rendement annuel moyen	1,7 %	4,8 %
Scénario favorable	Ce que vous pourriez obtenir après déduction des coûts	14 820 €	17 120 €
	Rendement annuel moyen	48,2 %	11,4 %

Les chiffres indiqués comprennent tous les coûts du produit lui-même, mais pas nécessairement tous les frais dus à votre conseiller ou distributeur. Ces chiffres ne tiennent pas compte de votre situation fiscale personnelle, qui peut également influencer sur les montants que vous recevrez.

Ce type de scénario s'est produit pour un investissement utilisant un mandataire approprié.

Scénario favorable : ce type de scénario s'est produit pour un investissement entre le 29/02/2016 et le 26/02/2021.

Scénario intermédiaire : ce type de scénario s'est produit pour un investissement entre le 28/06/2019 et le 28/06/2024

Scénario défavorable : ce type de scénario s'est produit pour un investissement entre le 31/10/2017 et le 31/10/2022.

Que se passe-t-il si Amundi Luxembourg S.A. n'est pas en mesure d'effectuer les versements ?

Un pool d'actifs distinct est investi et maintenu pour chaque Compartiment d'Amundi Funds. L'actif et le passif du Compartiment sont ségrégués de ceux des autres compartiments et de ceux de la Société de gestion, et il n'existe aucune responsabilité croisée entre eux. Le Compartiment ne serait pas responsable en cas de défaillance ou de manquement de la Société de gestion ou de l'un de ses prestataires de services délégués.

Que va me coûter cet investissement ?

Il se peut que la personne qui vous vend ce produit ou qui vous fournit des conseils à son sujet vous demande de payer des coûts supplémentaires. Si c'est le cas, cette personne vous informera au sujet de ces coûts et vous montrera l'incidence de ces coûts sur votre investissement.

COÛTS AU FIL DU TEMPS

Les tableaux présentent les montants prélevés sur votre investissement afin de couvrir les différents types de coûts. Ces montants dépendent du montant que vous investissez et du temps pendant lequel vous détenez le produit ainsi que de ses performances. Les montants indiqués ici sont des illustrations basées sur un exemple de montant d'investissement et différentes périodes d'investissement possibles.

Nous avons supposé :

- qu'au cours de la première année vous récupérez le montant que vous avez investi (rendement annuel de 0 %). Que pour les autres périodes de détention, le produit évolue de la manière indiquée dans le scénario intermédiaire.

- 10 000 EUR sont investis.

Investissement 10 000 EUR		
Scénarios	Si vous sortez après	
	1 an	5 ans*
Coûts totaux	681 €	2 060 €
Incidence des coûts annuels**	6,9 %	3,5 %

* Période de détention recommandée.

** Elle montre dans quelle mesure les coûts réduisent annuellement votre rendement au cours de la période de détention. Par exemple, elle montre que si vous sortez à la fin de la période de détention recommandée, il est prévu que votre rendement annuel moyen soit de 8,35 % avant déduction des coûts et de 4,81 % après cette déduction.

Ces chiffres comprennent les coûts de distribution maximaux que la personne vous vendant le produit peut vous facturer (4,50 % du montant investi / 450 EUR). Cette personne vous informera des coûts de distribution réels.

Si vous avez investi dans ce produit dans le cadre d'un contrat d'assurance, les coûts indiqués n'incluent pas les coûts supplémentaires que vous pourriez éventuellement supporter.

COMPOSITION DES COÛTS

Coûts ponctuels à l'entrée ou à la sortie		Si vous sortez après 1 an
Coûts d'entrée	Cela comprend les coûts de distribution de 4,50 % du montant investi. C'est le maximum qui vous sera facturé. La personne qui vous vend le produit vous informera du coût réel.	Jusqu'à 450 EUR
Coûts de sortie	Nous ne facturons pas de coûts de sortie pour ce produit, mais la personne qui vous vend le produit peut le faire.	0,00 EUR
Coûts récurrents prélevés chaque année		
Frais de gestion et autres administratifs d'exploitation	frais 1,83 % de la valeur de votre investissement par an. Ce pourcentage se base sur les coûts réels au cours de l'année ou dernière.	174,77 EUR
Coûts de transaction	0,48 % de la valeur de votre investissement par an. Il s'agit d'une estimation des coûts d'achat et de vente des investissements sous-jacents au produit. Le montant réel dépend de la quantité que nous achetons et vendons.	45,37 EUR
Coûts accessoires prélevés sous certaines conditions spécifiques		
Commissions liées aux résultats	20,00 % annuel de performance au-delà de celle de l'actif de référence, l'Indice 80 % MSCI Emerging Markets & 20 % MSCI Frontier Markets. Le calcul s'applique à chaque date de calcul de la Valeur nette des actifs conformément aux conditions décrites dans le prospectus. Les sous-performances passées au cours des 5 dernières années doivent être compensées avant qu'une nouvelle provision au titre de la commission de performance puisse être enregistrée. Le montant réel varie en fonction de la performance de votre investissement. L'estimation des coûts cumulés ci-dessus inclut la moyenne des 5 dernières années. La commission de performance est payée même si la performance de l'action sur la période d'observation de la performance est négative, tout en restant supérieure à la performance de l'Actif de référence.	11,46 EUR

Combien de temps dois-je le conserver, et puis-je retirer de l'argent de façon anticipée ?

Période de détention recommandée : 5 ans, est basée sur notre évaluation des caractéristiques de risque et de rémunération et des coûts du Compartiment.

Ce produit est conçu pour un investissement à moyen terme ; vous devez être prêt à conserver votre investissement pendant au moins 5 ans. Vous pouvez obtenir le remboursement de votre investissement à tout moment ou le détenir plus longtemps.

Calendrier des ordres : Les ordres de rachat d'actions doivent être reçus avant 14 h 00, heure de Luxembourg, au plus tard un (1) Jour ouvrable avant le Jour d'évaluation. Veuillez consulter le Prospectus d'Amundi Funds pour de plus amples informations concernant les rachats.

Vous pouvez échanger des actions du Compartiment contre des actions d'autres compartiments d'Amundi Funds conformément au prospectus d'Amundi Funds.

Comment puis-je formuler une réclamation ?

Si vous avez des réclamations, vous pouvez :

- Appeler notre hotline dédiée aux réclamations au +352 2686 8001
- Envoyer un courrier à Amundi Luxembourg S.A., Service clients, 5 allée Scheffer, 2520 Luxembourg, Luxembourg
- Envoyer un e-mail à info@amundi.com

Dans le cas d'une réclamation, vous devez indiquer clairement vos coordonnées (nom, adresse, numéro de téléphone ou adresse e-mail) et fournir une brève explication de votre réclamation. Vous trouverez davantage d'informations sur notre site Internet www.amundi.lu.

Si vous avez une réclamation au sujet de la personne qui vous a conseillé ce produit ou qui vous l'a vendu, vous devez vous rapprocher d'elle pour obtenir toutes les informations concernant la démarche à suivre pour faire une réclamation.

Autres informations pertinentes

Vous trouverez le prospectus, les statuts, les documents d'informations clés pour l'investisseur, les avis aux investisseurs, les rapports financiers et d'autres documents d'informations relatifs au Compartiment, y compris les diverses politiques publiées du Compartiment, sur notre site Internet www.amundi.lu. Vous pouvez également demander une copie de ces documents au siège social de la Société de gestion.

Performance passée : Vous pouvez télécharger les performances passées du Compartiment au cours des 10 dernières années sur www.amundi.lu.

Scénarios de performance : Vous pouvez consulter les scénarios de performance précédents mis à jour chaque mois sur www.amundi.lu.

Produit**AMUNDI FUNDS EMERGING MARKETS EQUITY FOCUS - A EUR Hgd**

Un Compartiment d'Amundi Funds

LU0613075240 - Devise : EUR

*Ce Compartiment est agréé au Luxembourg.**Société de gestion : Amundi Luxembourg S.A. (ci-après : « nous »), membre du groupe Amundi, est agréé au Luxembourg et réglementé par la Commission de surveillance du secteur financier (CSSF).**Le CSSF est chargé du contrôle d'Amundi Luxembourg S.A. en ce qui concerne ce Document d'informations clés.**Pour de plus amples informations, veuillez consulter www.amundi.lu ou appeler le +352 2686 8001.**Ce document a été publié le 05/09/2025.***En quoi consiste ce produit ?****Type :** Actions d'un Compartiment d'Amundi Funds, un organisme de placement collectif en valeurs mobilières (OPCVM), constitué en tant que SICAV.**Durée :** La durée du Compartiment est illimitée. La Société de gestion peut dissoudre le fonds par liquidation ou par fusion avec un autre fonds conformément aux exigences légales.**Objectifs :** Le Compartiment est un produit financier qui promeut les caractéristiques ESG conformément à l'article 8 du Règlement sur la publication d'informations en matière de durabilité dans le secteur des services financiers.

Atteindre une croissance du capital à long terme.

Le compartiment investit au moins 67 % de son actif dans des actions et des instruments liés à des actions émis par des sociétés dont le siège social est situé dans des pays émergents ou qui y exercent une activité significative. Les investissements en actions chinoises peuvent être effectués soit par le biais de marchés agréés à Hong Kong, soit par le biais du Stock Connect). Le Compartiment peut également investir dans des P-Notes à des fins de gestion efficace de portefeuille. L'exposition totale du Compartiment aux actions A et B chinoises (combinées) sera inférieure à 30 % de l'actif net. Le Compartiment peut investir en Chine via le système de licence R-QFII. Ces investissements ne sont soumis à aucune contrainte de change.

Le Compartiment peut avoir recours à des instruments dérivés à des fins de couverture et de gestion efficace de portefeuille.

Indice de référence : Le compartiment est activement géré par rapport à l'indice MSCI Emerging Markets et a pour objectif de le surperformer sur la période de détention recommandée. Le compartiment est principalement exposé aux émetteurs de l'indice de référence. Toutefois, la gestion du compartiment est discrétionnaire et sera exposée à des émetteurs non inclus dans l'Indice de référence. Le Compartiment surveille l'exposition au risque par rapport à l'indice de référence, étant cependant entendu que l'ampleur de l'écart par rapport à l'indice de référence devrait être importante. En outre, le Compartiment a désigné l'indice de référence comme un indice de référence aux fins du Règlement sur la publication d'informations en matière de durabilité dans le secteur des services financiers. L'Indice de référence est un indice de marché large, qui n'évalue pas ou n'inclut pas de composants en fonction des caractéristiques environnementales, et n'est donc pas aligné sur les caractéristiques environnementales promues par le Compartiment.

Processus de gestion : Le Compartiment intègre des Facteurs de durabilité dans son processus d'investissement, comme décrit plus en détail à la section « Investissement durable » du Prospectus. L'équipe d'investissement gère activement le portefeuille du Compartiment en combinant des stratégies descendantes et ascendantes : allocation géographique, allocation sectorielle dans chaque pays et sélection d'actions de sociétés directement exposées aux marchés et économies émergents. Le Compartiment s'efforce de faire en sorte que la note ESG de son portefeuille soit supérieure à celle de l'Indice de référence.

Investisseur de détail visé : Ce produit est destiné aux investisseurs ayant une connaissance de base et une expérience limitée ou inexistante en matière d'investissement dans des fonds, cherchant à accroître la valeur de leur investissement sur la période de détention recommandée et pouvant supporter des pertes allant jusqu'au montant investi.**Remboursement et opérations de rachat :** Les actions peuvent être vendues (remboursées) comme indiqué dans le prospectus au prix de transaction correspondant (valeur nette des actifs). De plus amples détails sont exposés dans le prospectus d'Amundi Funds.**Politique de distribution :** Comme il s'agit d'une catégorie d'actions de non-distribution, les revenus de l'investissement sont réinvestis.**Informations complémentaires :** Vous pouvez obtenir de plus amples informations sur le Compartiment, y compris le prospectus et les rapports financiers, gratuitement sur demande auprès de : Amundi Luxembourg S.A., 5, allée Scheffer 2520 Luxembourg, Luxembourg.La Valeur nette des actifs du Compartiment est disponible sur www.amundi.lu**Dépositaire :** CACEIS Bank, succursale de Luxembourg.

Quels sont les risques et qu'est-ce que cela pourrait me rapporter ?

INDICATEUR DE RISQUE



L'indicateur de risque part de l'hypothèse que vous gardez le produit pendant 5 ans.

Risque plus faible

Risque plus élevé

L'indicateur synthétique de risque permet d'apprécier le niveau de risque de ce produit par rapport à d'autres. Il indique la probabilité que ce produit enregistre des pertes en cas de mouvements sur les marchés ou d'une impossibilité de notre part de vous payer.

Nous avons classé ce produit dans la catégorie de risque 4 sur 7, qui est une catégorie de risque moyenne. Autrement dit, les pertes potentielles liées aux futurs résultats du produit se situent à un niveau moyen et, si la situation venait à se détériorer sur les marchés, il est possible que notre capacité à vous payer en soit affectée.

Risques supplémentaires : Le risque de liquidité du marché peut accentuer la variation des performances du produit.

Ce produit ne prévoyant pas de protection contre les aléas de marché, vous pourriez perdre tout ou partie de votre investissement.

Outre les risques inclus dans l'indicateur de risque, d'autres risques peuvent influencer sur la performance du Compartiment. Veuillez vous reporter au prospectus d'Amundi Funds.

SCÉNARIOS DE PERFORMANCE

Les scénarios défavorable, intermédiaire et favorable présentés représentent des exemples utilisant les meilleure et pire performances, ainsi que la performance moyenne du Compartiment au cours des 10 dernières années. Les marchés pourraient évoluer très différemment à l'avenir. Le scénario de tensions montre ce que vous pourriez obtenir dans des situations de marché extrêmes.

Ce que vous obtiendrez de ce produit dépend des performances futures du marché. L'évolution future du marché est aléatoire et ne peut être prédite avec précision.

Période de détention recommandée : 5 ans			
Investissement 10 000 EUR			
Scénarios		Si vous sortez après	
		1 an	5 ans
Minimum	Il n'existe aucun rendement minimal garanti. Vous pourriez perdre tout ou une partie de votre investissement.		
Scénario de tensions	Ce que vous pourriez obtenir après déduction des coûts	4 200 €	3 430 €
	Rendement annuel moyen	-58,0 %	-19,3 %
Scénario défavorable	Ce que vous pourriez obtenir après déduction des coûts	6 300 €	7 050 €
	Rendement annuel moyen	-37,0 %	-6,8 %
Scénario intermédiaire	Ce que vous pourriez obtenir après déduction des coûts	10 000 €	9 930 €
	Rendement annuel moyen	0,0 %	-0,1 %
Scénario favorable	Ce que vous pourriez obtenir après déduction des coûts	15 440 €	15 160 €
	Rendement annuel moyen	54,4 %	8,7 %

Les chiffres indiqués comprennent tous les coûts du produit lui-même, mais pas nécessairement tous les frais dus à votre conseiller ou distributeur. Ces chiffres ne tiennent pas compte de votre situation fiscale personnelle, qui peut également influencer sur les montants que vous recevrez.

Ce type de scénario s'est produit pour un investissement utilisant un mandataire approprié.

Scénario favorable : ce type de scénario s'est produit pour un investissement entre le 29/02/2016 et le 26/02/2021.

Scénario intermédiaire : ce type de scénario s'est produit pour un investissement entre le 28/02/2020 et le 28/02/2025

Scénario défavorable : ce type de scénario s'est produit pour un investissement entre le 31/10/2017 et le 31/10/2022.

Que se passe-t-il si Amundi Luxembourg S.A. n'est pas en mesure d'effectuer les versements ?

Un pool d'actifs distinct est investi et maintenu pour chaque Compartiment d'Amundi Funds. L'actif et le passif du Compartiment sont ségrégués de ceux des autres compartiments et de ceux de la Société de gestion, et il n'existe aucune responsabilité croisée entre eux. Le Compartiment ne serait pas responsable en cas de défaillance ou de manquement de la Société de gestion ou de l'un de ses prestataires de services délégués.

Que va me coûter cet investissement ?

Il se peut que la personne qui vous vend ce produit ou qui vous fournit des conseils à son sujet vous demande de payer des coûts supplémentaires. Si c'est le cas, cette personne vous informera au sujet de ces coûts et vous montrera l'incidence de ces coûts sur votre investissement.

COÛTS AU FIL DU TEMPS

Les tableaux présentent les montants prélevés sur votre investissement afin de couvrir les différents types de coûts. Ces montants dépendent du montant que vous investissez et du temps pendant lequel vous détenez le produit ainsi que de ses performances. Les montants indiqués ici sont des illustrations basées sur un exemple de montant d'investissement et différentes périodes d'investissement possibles.

Nous avons supposé :

- qu'au cours de la première année vous récupérez le montant que vous avez investi (rendement annuel de 0 %). Que pour les autres périodes de détention, le produit évolue de la manière indiquée dans le scénario intermédiaire.

- 10 000 EUR sont investis.

Investissement 10 000 EUR		
Scénarios	Si vous sortez après	
	1 an	5 ans*
Coûts totaux	657 €	1 575 €
Incidence des coûts annuels**	6,7 %	3,1 %

* Période de détention recommandée.

** Elle montre dans quelle mesure les coûts réduisent annuellement votre rendement au cours de la période de détention. Par exemple, elle montre que si vous sortez à la fin de la période de détention recommandée, il est prévu que votre rendement annuel moyen soit de 2,97 % avant déduction des coûts et de -0,14 % après cette déduction.

Ces chiffres comprennent les coûts de distribution maximaux que la personne vous vendant le produit peut vous facturer (4,50 % du montant investi / 450 EUR). Cette personne vous informera des coûts de distribution réels.

Si vous avez investi dans ce produit dans le cadre d'un contrat d'assurance, les coûts indiqués n'incluent pas les coûts supplémentaires que vous pourriez éventuellement supporter.

COMPOSITION DES COÛTS

Coûts ponctuels à l'entrée ou à la sortie		Si vous sortez après 1 an
Coûts d'entrée	Cela comprend les coûts de distribution de 4,50 % du montant investi. C'est le maximum qui vous sera facturé. La personne qui vous vend le produit vous informera du coût réel.	Jusqu'à 450 EUR
Coûts de sortie	Nous ne facturons pas de coûts de sortie pour ce produit, mais la personne qui vous vend le produit peut le faire.	0,00 EUR
Coûts récurrents prélevés chaque année		
Frais de gestion et autres frais administratifs ou d'exploitation	1,79 % de la valeur de votre investissement par an. Ce pourcentage se base sur les coûts réels au cours de l'année dernière.	170,95 EUR
Coûts de transaction	0,38 % de la valeur de votre investissement par an. Il s'agit d'une estimation des coûts d'achat et de vente des investissements sous-jacents au produit. Le montant réel dépend de la quantité que nous achetons et vendons.	36,36 EUR
Coûts accessoires prélevés sous certaines conditions spécifiques		
Commissions liées aux résultats	20,00 % annuel de performance au-delà de celle de l'actif de référence, l'Indice MSCI Emerging Markets. Le calcul s'applique à chaque date de calcul de la Valeur nette des actifs conformément aux conditions décrites dans le prospectus. Les sous-performances passées au cours des 5 dernières années doivent être compensées avant qu'une nouvelle provision au titre de la commission de performance puisse être enregistrée. Le montant réel varie en fonction de la performance de votre investissement. L'estimation des coûts cumulés ci-dessus inclut la moyenne des 5 dernières années. La commission de performance est payée même si la performance de l'action sur la période d'observation de la performance est négative, tout en restant supérieure à la performance de l'Actif de référence.	0,00 EUR

Combien de temps dois-je le conserver, et puis-je retirer de l'argent de façon anticipée ?

Période de détention recommandée : 5 ans, est basée sur notre évaluation des caractéristiques de risque et de rémunération et des coûts du Compartiment.

Ce produit est conçu pour un investissement à moyen terme ; vous devez être prêt à conserver votre investissement pendant au moins 5 ans. Vous pouvez obtenir le remboursement de votre investissement à tout moment ou le détenir plus longtemps.

Calendrier des ordres : Les ordres de rachat d'actions doivent être reçus avant 14 h 00, heure de Luxembourg, au plus tard un (1) Jour ouvrable avant le Jour d'évaluation. Veuillez consulter le Prospectus d'Amundi Funds pour de plus amples informations concernant les rachats.

Vous pouvez échanger des actions du Compartiment contre des actions d'autres compartiments d'Amundi Funds conformément au prospectus d'Amundi Funds.

Comment puis-je formuler une réclamation ?

Si vous avez des réclamations, vous pouvez :

- Appeler notre hotline dédiée aux réclamations au +352 2686 8001
- Envoyer un courrier à Amundi Luxembourg S.A., Service clients, 5 allée Scheffer, 2520 Luxembourg, Luxembourg
- Envoyer un e-mail à info@amundi.com

Dans le cas d'une réclamation, vous devez indiquer clairement vos coordonnées (nom, adresse, numéro de téléphone ou adresse e-mail) et fournir une brève explication de votre réclamation. Vous trouverez davantage d'informations sur notre site Internet www.amundi.lu.

Si vous avez une réclamation au sujet de la personne qui vous a conseillé ce produit ou qui vous l'a vendu, vous devez vous rapprocher d'elle pour obtenir toutes les informations concernant la démarche à suivre pour faire une réclamation.

Autres informations pertinentes

Vous trouverez le prospectus, les statuts, les documents d'informations clés pour l'investisseur, les avis aux investisseurs, les rapports financiers et d'autres documents d'informations relatifs au Compartiment, y compris les diverses politiques publiées du Compartiment, sur notre site Internet www.amundi.lu. Vous pouvez également demander une copie de ces documents au siège social de la Société de gestion.

Performance passée : Vous pouvez télécharger les performances passées du Compartiment au cours des 10 dernières années sur www.amundi.lu.

Scénarios de performance : Vous pouvez consulter les scénarios de performance précédents mis à jour chaque mois sur www.amundi.lu.

Produit

AMUNDI FUNDS EMERGING MARKETS EQUITY FOCUS - A EUR

Un Compartiment d'Amundi Funds

LU0552028184 - Devise : EUR

Ce Compartiment est agréé au Luxembourg.

Société de gestion : Amundi Luxembourg S.A. (ci-après : « nous »), membre du groupe Amundi, est agréé au Luxembourg et réglementé par la Commission de surveillance du secteur financier (CSSF).

Le CSSF est chargé du contrôle d'Amundi Luxembourg S.A. en ce qui concerne ce Document d'informations clés.

Pour de plus amples informations, veuillez consulter www.amundi.lu ou appeler le +352 2686 8001.

Ce document a été publié le 05/09/2025.

En quoi consiste ce produit ?

Type : Actions d'un Compartiment d'Amundi Funds, un organisme de placement collectif en valeurs mobilières (OPCVM), constitué en tant que SICAV.

Durée : La durée du Compartiment est illimitée. La Société de gestion peut dissoudre le fonds par liquidation ou par fusion avec un autre fonds conformément aux exigences légales.

Objectifs : Le Compartiment est un produit financier qui promeut les caractéristiques ESG conformément à l'article 8 du Règlement sur la publication d'informations en matière de durabilité dans le secteur des services financiers.

Atteindre une croissance du capital à long terme.

Le compartiment investit au moins 67 % de son actif dans des actions et des instruments liés à des actions émis par des sociétés dont le siège social est situé dans des pays émergents ou qui y exercent une activité significative. Les investissements en actions chinoises peuvent être effectués soit par le biais de marchés agréés à Hong Kong, soit par le biais du Stock Connect). Le Compartiment peut également investir dans des P-Notes à des fins de gestion efficace de portefeuille. L'exposition totale du Compartiment aux actions A et B chinoises (combinées) sera inférieure à 30 % de l'actif net. Le Compartiment peut investir en Chine via le système de licence R-QFII. Ces investissements ne sont soumis à aucune contrainte de change.

Le Compartiment peut avoir recours à des instruments dérivés à des fins de couverture et de gestion efficace de portefeuille.

Indice de référence : Le compartiment est activement géré par rapport à l'indice MSCI Emerging Markets et a pour objectif de le surperformer sur la période de détention recommandée. Le compartiment est principalement exposé aux émetteurs de l'indice de référence. Toutefois, la gestion du compartiment est discrétionnaire et sera exposée à des émetteurs non inclus dans l'Indice de référence. Le Compartiment surveille l'exposition au risque par rapport à l'indice de référence, étant cependant entendu que l'ampleur de l'écart par rapport à l'indice de référence devrait être importante. En outre, le Compartiment a désigné l'indice de référence comme un indice de référence aux fins du Règlement sur la publication d'informations en matière de durabilité dans le secteur des services financiers. L'Indice de référence est un indice de marché large, qui n'évalue pas ou n'inclut pas de composants en fonction des caractéristiques environnementales, et n'est donc pas aligné sur les caractéristiques environnementales promues par le Compartiment.

Processus de gestion : Le Compartiment intègre des Facteurs de durabilité dans son processus d'investissement, comme décrit plus en détail à la section « Investissement durable » du Prospectus. L'équipe d'investissement gère activement le portefeuille du Compartiment en combinant des stratégies descendantes et ascendantes : allocation géographique, allocation sectorielle dans chaque pays et sélection d'actions de sociétés directement exposées aux marchés et économies émergents. Le Compartiment s'efforce de faire en sorte que la note ESG de son portefeuille soit supérieure à celle de l'Indice de référence.

Investisseur de détail visé : Ce produit est destiné aux investisseurs ayant une connaissance de base et une expérience limitée ou inexistante en matière d'investissement dans des fonds, cherchant à accroître la valeur de leur investissement sur la période de détention recommandée et pouvant supporter des pertes allant jusqu'au montant investi.

Remboursement et opérations de rachat : Les actions peuvent être vendues (remboursées) comme indiqué dans le prospectus au prix de transaction correspondant (valeur nette des actifs). De plus amples détails sont exposés dans le prospectus d'Amundi Funds.

Politique de distribution : Comme il s'agit d'une catégorie d'actions de non-distribution, les revenus de l'investissement sont réinvestis.

Informations complémentaires : Vous pouvez obtenir de plus amples informations sur le Compartiment, y compris le prospectus et les rapports financiers, gratuitement sur demande auprès de : Amundi Luxembourg S.A., 5, allée Scheffer 2520 Luxembourg, Luxembourg.

La Valeur nette des actifs du Compartiment est disponible sur www.amundi.lu

Dépositaire : CACEIS Bank, succursale de Luxembourg.

Quels sont les risques et qu'est-ce que cela pourrait me rapporter ?

INDICATEUR DE RISQUE



L'indicateur de risque part de l'hypothèse que vous gardez le produit pendant 5 ans.

Risque plus faible

Risque plus élevé

L'indicateur synthétique de risque permet d'apprécier le niveau de risque de ce produit par rapport à d'autres. Il indique la probabilité que ce produit enregistre des pertes en cas de mouvements sur les marchés ou d'une impossibilité de notre part de vous payer.

Nous avons classé ce produit dans la catégorie de risque 4 sur 7, qui est une catégorie de risque moyenne. Autrement dit, les pertes potentielles liées aux futurs résultats du produit se situent à un niveau moyen et, si la situation venait à se détériorer sur les marchés, il est possible que notre capacité à vous payer en soit affectée.

Risques supplémentaires : Le risque de liquidité du marché peut accentuer la variation des performances du produit.

Ce produit ne prévoyant pas de protection contre les aléas de marché, vous pourriez perdre tout ou partie de votre investissement.

Outre les risques inclus dans l'indicateur de risque, d'autres risques peuvent influencer sur la performance du Compartiment. Veuillez vous reporter au prospectus d'Amundi Funds.

SCÉNARIOS DE PERFORMANCE

Les scénarios défavorable, intermédiaire et favorable présentés représentent des exemples utilisant les meilleure et pire performances, ainsi que la performance moyenne du Compartiment au cours des 10 dernières années. Les marchés pourraient évoluer très différemment à l'avenir. Le scénario de tensions montre ce que vous pourriez obtenir dans des situations de marché extrêmes.

Ce que vous obtiendrez de ce produit dépend des performances futures du marché. L'évolution future du marché est aléatoire et ne peut être prédite avec précision.

Période de détention recommandée : 5 ans			
Investissement 10 000 EUR			
Scénarios		Si vous sortez après	
		1 an	5 ans
Minimum	Il n'existe aucun rendement minimal garanti. Vous pourriez perdre tout ou une partie de votre investissement.		
Scénario de tensions	Ce que vous pourriez obtenir après déduction des coûts	4 480 €	3 800 €
	Rendement annuel moyen	-55,2 %	-17,6 %
Scénario défavorable	Ce que vous pourriez obtenir après déduction des coûts	7 550 €	8 970 €
	Rendement annuel moyen	-24,5 %	-2,2 %
Scénario intermédiaire	Ce que vous pourriez obtenir après déduction des coûts	10 090 €	11 550 €
	Rendement annuel moyen	0,9 %	2,9 %
Scénario favorable	Ce que vous pourriez obtenir après déduction des coûts	14 570 €	17 430 €
	Rendement annuel moyen	45,7 %	11,8 %

Les chiffres indiqués comprennent tous les coûts du produit lui-même, mais pas nécessairement tous les frais dus à votre conseiller ou distributeur. Ces chiffres ne tiennent pas compte de votre situation fiscale personnelle, qui peut également influencer sur les montants que vous recevrez.

Ce type de scénario s'est produit pour un investissement utilisant un mandataire approprié.

Scénario favorable : ce type de scénario s'est produit pour un investissement entre le 29/02/2016 et le 26/02/2021.

Scénario intermédiaire : ce type de scénario s'est produit pour un investissement entre le 31/08/2017 et le 31/08/2022

Scénario défavorable : ce type de scénario s'est produit pour un investissement entre le 30/06/2021 et le 28/08/2025.

Que se passe-t-il si Amundi Luxembourg S.A. n'est pas en mesure d'effectuer les versements ?

Un pool d'actifs distinct est investi et maintenu pour chaque Compartiment d'Amundi Funds. L'actif et le passif du Compartiment sont ségrégués de ceux des autres compartiments et de ceux de la Société de gestion, et il n'existe aucune responsabilité croisée entre eux. Le Compartiment ne serait pas responsable en cas de défaillance ou de manquement de la Société de gestion ou de l'un de ses prestataires de services délégués.

Que va me coûter cet investissement ?

Il se peut que la personne qui vous vend ce produit ou qui vous fournit des conseils à son sujet vous demande de payer des coûts supplémentaires. Si c'est le cas, cette personne vous informera au sujet de ces coûts et vous montrera l'incidence de ces coûts sur votre investissement.

COÛTS AU FIL DU TEMPS

Les tableaux présentent les montants prélevés sur votre investissement afin de couvrir les différents types de coûts. Ces montants dépendent du montant que vous investissez et du temps pendant lequel vous détenez le produit ainsi que de ses performances. Les montants indiqués ici sont des illustrations basées sur un exemple de montant d'investissement et différentes périodes d'investissement possibles.

Nous avons supposé :

- qu'au cours de la première année vous récupéreriez le montant que vous avez investi (rendement annuel de 0 %). Que pour les autres périodes de détention, le produit évolue de la manière indiquée dans le scénario intermédiaire.

- 10 000 EUR sont investis.

Investissement 10 000 EUR		
Scénarios	Si vous sortez après	
	1 an	5 ans*
Coûts totaux	662 €	1 790 €
Incidence des coûts annuels**	6,7 %	3,3 %

* Période de détention recommandée.

** Elle montre dans quelle mesure les coûts réduisent annuellement votre rendement au cours de la période de détention. Par exemple, elle montre que si vous sortez à la fin de la période de détention recommandée, il est prévu que votre rendement annuel moyen soit de 6,18 % avant déduction des coûts et de 2,92 % après cette déduction.

Ces chiffres comprennent les coûts de distribution maximaux que la personne vous vendant le produit peut vous facturer (4,50 % du montant investi / 450 EUR). Cette personne vous informera des coûts de distribution réels.

Si vous avez investi dans ce produit dans le cadre d'un contrat d'assurance, les coûts indiqués n'incluent pas les coûts supplémentaires que vous pourriez éventuellement supporter.

COMPOSITION DES COÛTS

Coûts ponctuels à l'entrée ou à la sortie		Si vous sortez après 1 an
Coûts d'entrée	Cela comprend les coûts de distribution de 4,50 % du montant investi. C'est le maximum qui vous sera facturé. La personne qui vous vend le produit vous informera du coût réel.	Jusqu'à 450 EUR
Coûts de sortie	Nous ne facturons pas de coûts de sortie pour ce produit, mais la personne qui vous vend le produit peut le faire.	0,00 EUR
Coûts récurrents prélevés chaque année		
Frais de gestion et autres frais administratifs ou d'exploitation	1,79 % de la valeur de votre investissement par an. Ce pourcentage se base sur les coûts réels au cours de l'année dernière.	170,95 EUR
Coûts de transaction	0,38 % de la valeur de votre investissement par an. Il s'agit d'une estimation des coûts d'achat et de vente des investissements sous-jacents au produit. Le montant réel dépend de la quantité que nous achetons et vendons.	36,36 EUR
Coûts accessoires prélevés sous certaines conditions spécifiques		
Commissions liées aux résultats	20,00 % annuel de performance au-delà de celle de l'actif de référence, l'Indice MSCI Emerging Markets. Le calcul s'applique à chaque date de calcul de la Valeur nette des actifs conformément aux conditions décrites dans le prospectus. Les sous-performances passées au cours des 5 dernières années doivent être compensées avant qu'une nouvelle provision au titre de la commission de performance puisse être enregistrée. Le montant réel varie en fonction de la performance de votre investissement. L'estimation des coûts cumulés ci-dessus inclut la moyenne des 5 dernières années. La commission de performance est payée même si la performance de l'action sur la période d'observation de la performance est négative, tout en restant supérieure à la performance de l'Actif de référence.	4,78 EUR

Combien de temps dois-je le conserver, et puis-je retirer de l'argent de façon anticipée ?

Période de détention recommandée : 5 ans, est basée sur notre évaluation des caractéristiques de risque et de rémunération et des coûts du Compartiment.

Ce produit est conçu pour un investissement à moyen terme ; vous devez être prêt à conserver votre investissement pendant au moins 5 ans. Vous pouvez obtenir le remboursement de votre investissement à tout moment ou le détenir plus longtemps.

Calendrier des ordres : Les ordres de rachat d'actions doivent être reçus avant 14 h 00, heure de Luxembourg, au plus tard un (1) Jour ouvrable avant le Jour d'évaluation. Veuillez consulter le Prospectus d'Amundi Funds pour de plus amples informations concernant les rachats.

Vous pouvez échanger des actions du Compartiment contre des actions d'autres compartiments d'Amundi Funds conformément au prospectus d'Amundi Funds.

Comment puis-je formuler une réclamation ?

Si vous avez des réclamations, vous pouvez :

- Appeler notre hotline dédiée aux réclamations au +352 2686 8001
- Envoyer un courrier à Amundi Luxembourg S.A., Service clients, 5 allée Scheffer, 2520 Luxembourg, Luxembourg
- Envoyer un e-mail à info@amundi.com

Dans le cas d'une réclamation, vous devez indiquer clairement vos coordonnées (nom, adresse, numéro de téléphone ou adresse e-mail) et fournir une brève explication de votre réclamation. Vous trouverez davantage d'informations sur notre site Internet www.amundi.lu.

Si vous avez une réclamation au sujet de la personne qui vous a conseillé ce produit ou qui vous l'a vendu, vous devez vous rapprocher d'elle pour obtenir toutes les informations concernant la démarche à suivre pour faire une réclamation.

Autres informations pertinentes

Vous trouverez le prospectus, les statuts, les documents d'informations clés pour l'investisseur, les avis aux investisseurs, les rapports financiers et d'autres documents d'informations relatifs au Compartiment, y compris les diverses politiques publiées du Compartiment, sur notre site Internet www.amundi.lu. Vous pouvez également demander une copie de ces documents au siège social de la Société de gestion.

Performance passée : Vous pouvez télécharger les performances passées du Compartiment au cours des 10 dernières années sur www.amundi.lu.

Scénarios de performance : Vous pouvez consulter les scénarios de performance précédents mis à jour chaque mois sur www.amundi.lu.

Produit

AMUNDI FUNDS EMERGING MARKETS EQUITY CLIMATE - A EUR

Un Compartiment d'Amundi Funds

LU2956482017 - Devise : EUR

Ce Compartiment est agréé au Luxembourg.

Société de gestion : Amundi Luxembourg S.A. (ci-après : « nous »), membre du groupe Amundi, est agréé au Luxembourg et réglementé par la Commission de surveillance du secteur financier (CSSF).

Le CSSF est chargé du contrôle d'Amundi Luxembourg S.A. en ce qui concerne ce Document d'informations clés.

Pour de plus amples informations, veuillez consulter www.amundi.lu ou appeler le +352 2686 8001.

Ce document a été publié le 05/09/2025.

En quoi consiste ce produit ?

Type : Actions d'un Compartiment d'Amundi Funds, un organisme de placement collectif en valeurs mobilières (OPCVM), constitué en tant que SICAV.

Durée : La durée du Compartiment est illimitée. La Société de gestion peut dissoudre le fonds par liquidation ou par fusion avec un autre fonds conformément aux exigences légales.

Objectifs : Vise à augmenter la valeur de votre investissement sur la période de détention recommandée, tout en cherchant à contribuer à réduire l'intensité carbone du portefeuille.

Investissements : le Compartiment est un produit financier qui promeut les caractéristiques ESG conformément à l'article 8 du Règlement sur la publication d'informations en matière de durabilité dans le secteur des services financiers. Le Compartiment investit au moins 85 % de ses actifs dans une large gamme d'actions et d'instruments liés à des actions de sociétés de marchés émergents. Bien qu'il puisse investir dans tout secteur de l'économie, ses participations peuvent à tout moment être concentrées sur un nombre relativement restreint de sociétés, le portefeuille étant construit de manière à avoir une intensité carbone alignée sur l'Indice MSCI Emerging Markets Climate Paris Aligned. Ces investissements ne sont soumis à aucune contrainte de change. Le Compartiment a recours à des instruments dérivés à des fins de réduction de différents risques, de gestion efficace de portefeuille et d'exposition (à court terme ou à long terme) à divers actifs, marchés ou autres opportunités d'investissement (y compris des instruments dérivés axés sur les actions).

Indice de référence : Le Compartiment est activement géré par rapport à l'Indice MSCI Emerging Markets Climate Paris Aligned (l'« Indice de référence ») et a pour objectif de le surperformer (déduction faite des commissions applicables) sur la période de détention recommandée. Le compartiment est principalement exposé aux émetteurs de l'indice de référence. Toutefois, la gestion du compartiment est discrétionnaire et sera exposée à des émetteurs non inclus dans l'Indice de référence. Le Compartiment surveille l'exposition au risque par rapport à l'indice de référence ; toutefois, l'écart par rapport à l'indice de référence devrait être important. L'Indice MSCI Emerging Markets Climate Paris Aligned est un indice de marché large qui évalue et inclut ses composants en fonction de caractéristiques environnementales. Il est donc aligné sur les caractéristiques environnementales (c'est-à-dire la réduction de l'intensité carbone) promues par le Compartiment.

Processus de gestion : Le Compartiment intègre des Facteurs de durabilité dans son processus d'investissement, comme décrit plus en détail à la section « Investissement durable » du Prospectus. Le gestionnaire d'investissement met en œuvre une analyse fondamentale des émetteurs individuels pour identifier les actions présentant des perspectives à long terme supérieures, ainsi que leurs caractéristiques ESG, notamment en matière d'intensité carbone. L'objectif d'investissement durable est atteint lorsque les objectifs de réduction de l'intensité carbone du Compartiment sont alignés sur l'Indice de référence. Le compartiment n'investit pas dans des sociétés jugées non compatibles avec l'objectif de l'Accord de Paris sur le climat visant à limiter le réchauffement climatique ; le compartiment exclut donc les sociétés qui tirent plus d'un certain pourcentage de leurs revenus des combustibles fossiles. En outre, le Compartiment s'efforce de faire en sorte que le score ESG de son portefeuille soit supérieur à celui de l'Indice de référence et de l'Univers d'investissement (tels que représentés par l'Indice MSCI Emerging Markets) : Lors de l'analyse du score ESG par rapport à l'Univers d'investissement (tel que représenté par l'Indice MSCI Emerging Markets), le score ESG du Compartiment est comparé à celui de son Univers d'investissement après exclusion de l'univers d'investissement des 20 % des titres ayant obtenu la note ESG la moins élevée.

Investisseur de détail visé : Ce produit est destiné aux investisseurs ayant une connaissance de base et une expérience limitée ou inexistante en matière d'investissement dans des fonds, cherchant à accroître la valeur de leur investissement sur la période de détention recommandée et pouvant supporter des pertes allant jusqu'au montant investi.

Remboursement et opérations de rachat : Les actions peuvent être vendues (remboursées) comme indiqué dans le prospectus au prix de transaction correspondant (valeur nette des actifs). De plus amples détails sont exposés dans le prospectus d'Amundi Funds.

Politique de distribution : Comme il s'agit d'une catégorie d'actions de non-distribution, les revenus de l'investissement sont réinvestis.

Informations complémentaires : Vous pouvez obtenir de plus amples informations sur le Compartiment, y compris le prospectus et les rapports financiers, gratuitement sur demande auprès de : Amundi Luxembourg S.A., 5, allée Scheffer 2520 Luxembourg, Luxembourg.

La Valeur nette des actifs du Compartiment est disponible sur www.amundi.lu

Dépositaire : CACEIS Bank, succursale de Luxembourg.

Quels sont les risques et qu'est-ce que cela pourrait me rapporter ?

INDICATEUR DE RISQUE



L'indicateur de risque part de l'hypothèse que vous gardez le produit pendant 5 ans.

Risque plus faible

Risque plus élevé

L'indicateur synthétique de risque permet d'apprécier le niveau de risque de ce produit par rapport à d'autres. Il indique la probabilité que ce produit enregistre des pertes en cas de mouvements sur les marchés ou d'une impossibilité de notre part de vous payer.

Nous avons classé ce produit dans la catégorie de risque 4 sur 7, qui est une catégorie de risque moyenne. Autrement dit, les pertes potentielles liées aux futurs résultats du produit se situent à un niveau moyen et, si la situation venait à se détériorer sur les marchés, il est possible que notre capacité à vous payer en soit affectée.

Risques supplémentaires : Le risque de liquidité du marché peut accentuer la variation des performances du produit.

Ce produit ne prévoyant pas de protection contre les aléas de marché, vous pourriez perdre tout ou partie de votre investissement.

Outre les risques inclus dans l'indicateur de risque, d'autres risques peuvent influencer sur la performance du Compartiment. Veuillez vous reporter au prospectus d'Amundi Funds.

SCÉNARIOS DE PERFORMANCE

Les scénarios défavorable, intermédiaire et favorable présentés représentent des exemples utilisant les meilleure et pire performances, ainsi que la performance moyenne du Compartiment au cours des 10 dernières années. Les marchés pourraient évoluer très différemment à l'avenir. Le scénario de tensions montre ce que vous pourriez obtenir dans des situations de marché extrêmes.

Ce que vous obtiendrez de ce produit dépend des performances futures du marché. L'évolution future du marché est aléatoire et ne peut être prédite avec précision.

Période de détention recommandée : 5 ans			
Investissement 10 000 EUR			
Scénarios		Si vous sortez après	
		1 an	5 ans
Minimum	Il n'existe aucun rendement minimal garanti. Vous pourriez perdre tout ou une partie de votre investissement.		
Scénario de tensions	Ce que vous pourriez obtenir après déduction des coûts	4 660 €	3 990 €
	Rendement annuel moyen	-53,4 %	-16,8 %
Scénario défavorable	Ce que vous pourriez obtenir après déduction des coûts	7 590 €	8 710 €
	Rendement annuel moyen	-24,1 %	-2,7 %
Scénario intermédiaire	Ce que vous pourriez obtenir après déduction des coûts	10 020 €	10 880 €
	Rendement annuel moyen	0,2 %	1,7 %
Scénario favorable	Ce que vous pourriez obtenir après déduction des coûts	14 010 €	15 850 €
	Rendement annuel moyen	40,1 %	9,6 %

Les chiffres indiqués comprennent tous les coûts du produit lui-même, mais pas nécessairement tous les frais dus à votre conseiller ou distributeur. Ces chiffres ne tiennent pas compte de votre situation fiscale personnelle, qui peut également influencer sur les montants que vous recevrez.

Ce type de scénario s'est produit pour un investissement utilisant un mandataire approprié.

Scénario favorable : ce type de scénario s'est produit pour un investissement entre le 29/02/2016 et le 26/02/2021.

Scénario intermédiaire : ce type de scénario s'est produit pour un investissement entre le 31/07/2017 et le 29/07/2022

Scénario défavorable : ce type de scénario s'est produit pour un investissement entre le 30/06/2021 et le 29/08/2025.

Que se passe-t-il si Amundi Luxembourg S.A. n'est pas en mesure d'effectuer les versements ?

Un pool d'actifs distinct est investi et maintenu pour chaque Compartiment d'Amundi Funds. L'actif et le passif du Compartiment sont ségrégués de ceux des autres compartiments et de ceux de la Société de gestion, et il n'existe aucune responsabilité croisée entre eux. Le Compartiment ne serait pas responsable en cas de défaillance ou de manquement de la Société de gestion ou de l'un de ses prestataires de services délégués.

Que va me coûter cet investissement ?

Il se peut que la personne qui vous vend ce produit ou qui vous fournit des conseils à son sujet vous demande de payer des coûts supplémentaires. Si c'est le cas, cette personne vous informera au sujet de ces coûts et vous montrera l'incidence de ces coûts sur votre investissement.

COÛTS AU FIL DU TEMPS

Les tableaux présentent les montants prélevés sur votre investissement afin de couvrir les différents types de coûts. Ces montants dépendent du montant que vous investissez et du temps pendant lequel vous détenez le produit ainsi que de ses performances. Les montants indiqués ici sont des illustrations basées sur un exemple de montant d'investissement et différentes périodes d'investissement possibles.

Nous avons supposé :

- qu'au cours de la première année vous récupérez le montant que vous avez investi (rendement annuel de 0 %). Que pour les autres périodes de détention, le produit évolue de la manière indiquée dans le scénario intermédiaire.

- 10 000 EUR sont investis.

Investissement 10 000 EUR		
Scénarios	Si vous sortez après	
	1 an	5 ans*
Coûts totaux	675 €	1 794 €
Incidence des coûts annuels**	6,9 %	3,4 %

* Période de détention recommandée.

** Elle montre dans quelle mesure les coûts réduisent annuellement votre rendement au cours de la période de détention. Par exemple, elle montre que si vous sortez à la fin de la période de détention recommandée, il est prévu que votre rendement annuel moyen soit de 5,06 % avant déduction des coûts et de 1,70 % après cette déduction.

Ces chiffres comprennent les coûts de distribution maximaux que la personne vous vendant le produit peut vous facturer (4,50 % du montant investi / 450 EUR). Cette personne vous informera des coûts de distribution réels.

Si vous avez investi dans ce produit dans le cadre d'un contrat d'assurance, les coûts indiqués n'incluent pas les coûts supplémentaires que vous pourriez éventuellement supporter.

COMPOSITION DES COÛTS

Coûts ponctuels à l'entrée ou à la sortie		Si vous sortez après 1 an
Coûts d'entrée	Cela comprend les coûts de distribution de 4,50 % du montant investi. C'est le maximum qui vous sera facturé. La personne qui vous vend le produit vous informera du coût réel.	Jusqu'à 450 EUR
Coûts de sortie	Nous ne facturons pas de coûts de sortie pour ce produit, mais la personne qui vous vend le produit peut le faire.	0,00 EUR
Coûts récurrents prélevés chaque année		
Frais de gestion et autres administratifs d'exploitation	frais 1,88 % de la valeur de votre investissement par an. Ce pourcentage se base sur les coûts réels au cours de l'année ou dernière.	179,54 EUR
Coûts de transaction	0,36 % de la valeur de votre investissement par an. Il s'agit d'une estimation des coûts d'achat et de vente des investissements sous-jacents au produit. Le montant réel dépend de la quantité que nous achetons et vendons.	34,13 EUR
Coûts accessoires prélevés sous certaines conditions spécifiques		
Commissions liées aux résultats	20,00 % de performance annuelle au-delà de celle de l'actif de référence, l'Indice MSCI Emerging Markets Climate Paris Aligned. Le calcul s'applique à chaque date de calcul de la Valeur nette des actifs conformément aux conditions décrites dans le prospectus. Les sous-performances passées au cours des 5 dernières années doivent être compensées avant qu'une nouvelle provision au titre de la commission de performance puisse être enregistrée. Le montant réel varie en fonction de la performance de votre investissement. L'estimation des coûts cumulés ci-dessus inclut la moyenne des 5 dernières années. La commission de performance est payée même si la performance de l'action sur la période d'observation de la performance est négative, tout en restant supérieure à la performance de l'Actif de référence.	11,46 EUR

Combien de temps dois-je le conserver, et puis-je retirer de l'argent de façon anticipée ?

Période de détention recommandée : 5 ans, est basée sur notre évaluation des caractéristiques de risque et de rémunération et des coûts du Compartiment.

Ce produit est conçu pour un investissement à moyen terme ; vous devez être prêt à conserver votre investissement pendant au moins 5 ans. Vous pouvez obtenir le remboursement de votre investissement à tout moment ou le détenir plus longtemps.

Calendrier des ordres : Les ordres de rachat d'actions doivent être reçus avant 14 h 00, heure de Luxembourg, au plus tard un (1) Jour ouvrable avant le Jour d'évaluation. Veuillez consulter le Prospectus d'Amundi Funds pour de plus amples informations concernant les rachats.

Vous pouvez échanger des actions du Compartiment contre des actions d'autres compartiments d'Amundi Funds conformément au prospectus d'Amundi Funds.

Comment puis-je formuler une réclamation ?

Si vous avez des réclamations, vous pouvez :

- Appeler notre hotline dédiée aux réclamations au +352 2686 8001
- Envoyer un courrier à Amundi Luxembourg S.A., Service clients, 5 allée Scheffer, 2520 Luxembourg, Luxembourg
- Envoyer un e-mail à info@amundi.com

Dans le cas d'une réclamation, vous devez indiquer clairement vos coordonnées (nom, adresse, numéro de téléphone ou adresse e-mail) et fournir une brève explication de votre réclamation. Vous trouverez davantage d'informations sur notre site Internet www.amundi.lu.

Si vous avez une réclamation au sujet de la personne qui vous a conseillé ce produit ou qui vous l'a vendu, vous devez vous rapprocher d'elle pour obtenir toutes les informations concernant la démarche à suivre pour faire une réclamation.

Autres informations pertinentes

Vous trouverez le prospectus, les statuts, les documents d'informations clés pour l'investisseur, les avis aux investisseurs, les rapports financiers et d'autres documents d'informations relatifs au Compartiment, y compris les diverses politiques publiées du Compartiment, sur notre site Internet www.amundi.lu. Vous pouvez également demander une copie de ces documents au siège social de la Société de gestion.

Performance passée : Les données sont insuffisantes pour fournir une indication utile des performances passées aux investisseurs particuliers.

Scénarios de performance : Vous pouvez consulter les scénarios de performance précédents mis à jour chaque mois sur www.amundi.lu.

Produit

AMUNDI FUNDS EMERGING MARKETS BOND - FA EUR

Un Compartiment d'Amundi Funds

LU2995468613 - Devise : EUR

Ce Compartiment est agréé au Luxembourg.

Société de gestion : Amundi Luxembourg S.A. (ci-après : « nous »), membre du groupe Amundi, est agréé au Luxembourg et réglementé par la Commission de surveillance du secteur financier (CSSF).

Le CSSF est chargé du contrôle d'Amundi Luxembourg S.A. en ce qui concerne ce Document d'informations clés.

Pour de plus amples informations, veuillez consulter www.amundi.lu ou appeler le +352 2686 8001.

Ce document a été publié le 05/09/2025.

En quoi consiste ce produit ?

Type : Actions d'un Compartiment d'Amundi Funds, un organisme de placement collectif en valeurs mobilières (OPCVM), constitué en tant que SICAV.

Durée : La durée du Compartiment est illimitée. La Société de gestion peut dissoudre le fonds par liquidation ou par fusion avec un autre fonds conformément aux exigences légales.

Objectifs : Cherche à accroître la valeur de votre investissement (à travers une croissance du revenu et du capital) et à surperformer l'indice de référence, sur la période de détention recommandée, tout en obtenant un score ESG supérieur à celui de son univers d'investissement.

Indice de référence : 95 % JP Morgan EMBI Global Diversified Index et 5 % indice JP Morgan 1 Month Euro Cash. Utilisé pour déterminer les surperformances financières et pour surveiller les risques.

Titres du Portefeuille : le compartiment est activement géré. Il investit principalement dans des obligations d'entreprises et d'État des marchés émergents libellées dans n'importe quelle devise de l'OCDE. Ces investissements peuvent être de qualité inférieure à « investment grade ». Le compartiment peut ou non couvrir le risque de change au niveau du portefeuille, à la discrétion du gestionnaire d'investissement, tant que l'exposition aux devises des marchés émergents ne dépasse pas 25 % de l'actif net. Le compartiment utilise des instruments dérivés pour réduire divers risques (couverture), gérer le portefeuille de manière plus efficace et obtenir une exposition (longue ou courte) à divers actifs, marchés ou autres opportunités d'investissement, comme le crédit, les taux d'intérêt et le change.

Processus de gestion : dans le cadre de la gestion active du compartiment, le gestionnaire d'investissement utilise des analyses du marché et des émetteurs individuels pour identifier les obligations qui semblent offrir les meilleurs rendements ajustés au risque (approche descendante et ascendante).

Le compartiment est principalement exposé aux émetteurs de l'indice de référence. Toutefois, le compartiment est géré de manière discrétionnaire et investira dans des émetteurs non inclus dans l'indice de référence. Le Compartiment surveille l'exposition au risque par rapport à l'indice de référence, étant cependant entendu que l'ampleur de l'écart par rapport à l'indice de référence devrait être importante.

Le compartiment promeut des caractéristiques ESG, conformément à l'article 8 du Règlement sur la publication d'informations en matière de durabilité dans le secteur des services financiers.

Investisseur de détail visé : Ce produit est destiné aux investisseurs ayant une connaissance de base et une expérience nulle ou limitée en matière d'investissement dans des fonds, cherchant à accroître la valeur de leur investissement et à percevoir des revenus sur la période de détention recommandée et pouvant supporter des pertes allant jusqu'au montant investi.

Remboursement et opérations de rachat : Les actions peuvent être vendues (remboursées) comme indiqué dans le prospectus au prix de transaction correspondant (valeur nette des actifs). De plus amples détails sont exposés dans le prospectus d'Amundi Funds.

Politique de distribution : Comme il s'agit d'une catégorie d'actions de non-distribution, les revenus de l'investissement sont réinvestis.

Informations complémentaires : Vous pouvez obtenir de plus amples informations sur le Compartiment, y compris le prospectus et les rapports financiers, gratuitement sur demande auprès de : Amundi Luxembourg S.A., 5, allée Scheffer 2520 Luxembourg, Luxembourg.

La Valeur nette des actifs du Compartiment est disponible sur www.amundi.lu

Dépositaire : CACEIS Bank, succursale de Luxembourg.

Quels sont les risques et qu'est-ce que cela pourrait me rapporter ?

INDICATEUR DE RISQUE



L'indicateur de risque part de l'hypothèse que vous gardez le produit pendant 4 ans.

Risque plus faible

Risque plus élevé

L'indicateur synthétique de risque permet d'apprécier le niveau de risque de ce produit par rapport à d'autres. Il indique la probabilité que ce produit enregistre des pertes en cas de mouvements sur les marchés ou d'une impossibilité de notre part de vous payer.

Nous avons classé ce produit dans la catégorie de risque 3 sur 7, qui est une catégorie de risque entre basse et moyenne. Autrement dit, les pertes potentielles liées aux futurs résultats du produit se situent à un niveau entre faible et moyen et, si la situation venait à se détériorer sur les marchés, il est peu probable que notre capacité à vous payer en soit affectée.

Risques supplémentaires : Le risque de liquidité du marché peut accentuer la variation des performances du produit.

Ce produit ne prévoyant pas de protection contre les aléas de marché, vous pourriez perdre tout ou partie de votre investissement.

Outre les risques inclus dans l'indicateur de risque, d'autres risques peuvent influencer sur la performance du Compartiment. Veuillez vous reporter au prospectus d'Amundi Funds.

SCÉNARIOS DE PERFORMANCE

Les scénarios défavorable, intermédiaire et favorable présentés représentent des exemples utilisant les meilleure et pire performances, ainsi que la performance moyenne du Compartiment au cours des 10 dernières années. Les marchés pourraient évoluer très différemment à l'avenir. Le scénario de tensions montre ce que vous pourriez obtenir dans des situations de marché extrêmes.

Ce que vous obtiendrez de ce produit dépend des performances futures du marché. L'évolution future du marché est aléatoire et ne peut être prédite avec précision.

Période de détention recommandée : 4 ans			
Investissement 10 000 EUR			
Scénarios		Si vous sortez après	
		1 an	4 ans
Minimum	Il n'existe aucun rendement minimal garanti. Vous pourriez perdre tout ou une partie de votre investissement.		
Scénario de tensions	Ce que vous pourriez obtenir après déduction des coûts	6 990 €	6 980 €
	Rendement annuel moyen	-30,1 %	-8,6 %
Scénario défavorable	Ce que vous pourriez obtenir après déduction des coûts	8 940 €	9 120 €
	Rendement annuel moyen	-10,6 %	-2,3 %
Scénario intermédiaire	Ce que vous pourriez obtenir après déduction des coûts	10 250 €	10 710 €
	Rendement annuel moyen	2,5 %	1,7 %
Scénario favorable	Ce que vous pourriez obtenir après déduction des coûts	11 720 €	12 590 €
	Rendement annuel moyen	17,2 %	5,9 %

Les chiffres indiqués comprennent tous les coûts du produit lui-même, mais pas nécessairement tous les frais dus à votre conseiller ou distributeur. Ces chiffres ne tiennent pas compte de votre situation fiscale personnelle, qui peut également influencer sur les montants que vous recevrez.

Ce type de scénario s'est produit pour un investissement utilisant un mandataire approprié.

Scénario favorable : ce type de scénario s'est produit pour un investissement entre le 30/09/2015 et le 30/09/2019.

Scénario intermédiaire : ce type de scénario s'est produit pour un investissement entre le 31/07/2018 et le 29/07/2022

Scénario défavorable : ce type de scénario s'est produit pour un investissement entre le 30/09/2019 et le 29/09/2023.

Que se passe-t-il si Amundi Luxembourg S.A. n'est pas en mesure d'effectuer les versements ?

Un pool d'actifs distinct est investi et maintenu pour chaque Compartiment d'Amundi Funds. L'actif et le passif du Compartiment sont ségrégués de ceux des autres compartiments et de ceux de la Société de gestion, et il n'existe aucune responsabilité croisée entre eux. Le Compartiment ne serait pas responsable en cas de défaillance ou de manquement de la Société de gestion ou de l'un de ses prestataires de services délégués.

Que va me coûter cet investissement ?

Il se peut que la personne qui vous vend ce produit ou qui vous fournit des conseils à son sujet vous demande de payer des coûts supplémentaires. Si c'est le cas, cette personne vous informera au sujet de ces coûts et vous montrera l'incidence de ces coûts sur votre investissement.

COÛTS AU FIL DU TEMPS

Les tableaux présentent les montants prélevés sur votre investissement afin de couvrir les différents types de coûts. Ces montants dépendent du montant que vous investissez et du temps pendant lequel vous détenez le produit ainsi que de ses performances. Les montants indiqués ici sont des illustrations basées sur un exemple de montant d'investissement et différentes périodes d'investissement possibles.

Nous avons supposé :

- qu'au cours de la première année vous récupérez le montant que vous avez investi (rendement annuel de 0 %). Que pour les autres périodes de détention, le produit évolue de la manière indiquée dans le scénario intermédiaire.

- 10 000 EUR sont investis.

Scénarios	Investissement 10 000 EUR	
	Si vous sortez après	
	1 an	4 ans*
Coûts totaux	155 €	680 €
Incidence des coûts annuels**	1,6 %	1,6 %

* Période de détention recommandée.

** Elle montre dans quelle mesure les coûts réduisent annuellement votre rendement au cours de la période de détention. Par exemple, elle montre que si vous sortez à la fin de la période de détention recommandée, il est prévu que votre rendement annuel moyen soit de 3,31 % avant déduction des coûts et de 1,73 % après cette déduction.

Nous ne facturons pas de coût d'entrée

Si vous avez investi dans ce produit dans le cadre d'un contrat d'assurance, les coûts indiqués n'incluent pas les coûts supplémentaires que vous pourriez éventuellement supporter.

COMPOSITION DES COÛTS

Coûts ponctuels à l'entrée ou à la sortie		Si vous sortez après 1 an
Coûts d'entrée	Nous ne facturons pas de coûts d'entrée.	Jusqu'à 0 EUR
Coûts de sortie	Nous ne facturons pas de coûts de sortie pour ce produit, mais la personne qui vous vend le produit peut le faire.	0,00 EUR
Coûts récurrents prélevés chaque année		
Frais de gestion et autres administratifs d'exploitation	frais 1,03 % de la valeur de votre investissement par an. Ce pourcentage se base sur les coûts réels au cours de l'année ou dernière.	103,00 EUR
Coûts de transaction	0,52 % de la valeur de votre investissement par an. Il s'agit d'une estimation des coûts d'achat et de vente des investissements sous-jacents au produit. Le montant réel dépend de la quantité que nous achetons et vendons.	52,21 EUR
Coûts accessoires prélevés sous certaines conditions spécifiques		
Commissions liées aux résultats	20,00 % annuel de performance au-delà de celle de l'actif de référence, l'Indice 95 % JP Morgan EMBI Global Diversified + 5 % JP Morgan 1 Month Euro Cash. Le calcul s'applique à chaque date de calcul de la Valeur nette des actifs conformément aux conditions décrites dans le prospectus. Les sous-performances passées au cours des 5 dernières années doivent être compensées avant qu'une nouvelle provision au titre de la commission de performance puisse être enregistrée. Le montant réel varie en fonction de la performance de votre investissement. L'estimation des coûts cumulés ci-dessus inclut la moyenne des 5 dernières années. La commission de performance est payée même si la performance de l'action sur la période d'observation de la performance est négative, tout en restant supérieure à la performance de l'Actif de référence.	0,00 EUR

Combien de temps dois-je le conserver, et puis-je retirer de l'argent de façon anticipée ?

Période de détention recommandée : 4 ans, est basée sur notre évaluation des caractéristiques de risque et de rémunération et des coûts du Compartiment.

Ce produit est conçu pour un investissement à moyen terme ; vous devez être prêt à conserver votre investissement pendant au moins 4 ans. Vous pouvez obtenir le remboursement de votre investissement à tout moment ou le détenir plus longtemps.

Calendrier des ordres : Les ordres de rachat d'actions doivent être reçus avant 14 h 00, heure de Luxembourg, le Jour d'évaluation. Veuillez consulter le Prospectus d'Amundi Funds pour de plus amples informations concernant les rachats.

Vous pouvez échanger des actions du Compartiment contre des actions d'autres compartiments d'Amundi Funds conformément au prospectus d'Amundi Funds.

Comment puis-je formuler une réclamation ?

Si vous avez des réclamations, vous pouvez :

- Appeler notre hotline dédiée aux réclamations au +352 2686 8001
- Envoyer un courrier à Amundi Luxembourg S.A., Service clients, 5 allée Scheffer, 2520 Luxembourg, Luxembourg
- Envoyer un e-mail à info@amundi.com

Dans le cas d'une réclamation, vous devez indiquer clairement vos coordonnées (nom, adresse, numéro de téléphone ou adresse e-mail) et fournir une brève explication de votre réclamation. Vous trouverez davantage d'informations sur notre site Internet www.amundi.lu.

Si vous avez une réclamation au sujet de la personne qui vous a conseillé ce produit ou qui vous l'a vendu, vous devez vous rapprocher d'elle pour obtenir toutes les informations concernant la démarche à suivre pour faire une réclamation.

Autres informations pertinentes

Vous trouverez le prospectus, les statuts, les documents d'informations clés pour l'investisseur, les avis aux investisseurs, les rapports financiers et d'autres documents d'informations relatifs au Compartiment, y compris les diverses politiques publiées du Compartiment, sur notre site Internet www.amundi.lu. Vous pouvez également demander une copie de ces documents au siège social de la Société de gestion.

Performance passée : Les données sont insuffisantes pour fournir une indication utile des performances passées aux investisseurs particuliers.

Scénarios de performance : Vous pouvez consulter les scénarios de performance précédents mis à jour chaque mois sur www.amundi.lu.

Produit**AMUNDI FUNDS EMERGING MARKETS BLENDED BOND - A EUR**

Un Compartiment d'Amundi Funds

LU1161086159 - Devise : EUR

Ce Compartiment est agréé au Luxembourg.

Société de gestion : Amundi Luxembourg S.A. (ci-après : « nous »), membre du groupe Amundi, est agréé au Luxembourg et réglementé par la Commission de surveillance du secteur financier (CSSF).

Le CSSF est chargé du contrôle d'Amundi Luxembourg S.A. en ce qui concerne ce Document d'informations clés.

Pour de plus amples informations, veuillez consulter www.amundi.lu ou appeler le +352 2686 8001.

Ce document a été publié le 13/11/2025.

En quoi consiste ce produit ?**Type :** Actions d'un Compartiment d'Amundi Funds, un organisme de placement collectif en valeurs mobilières (OPCVM), constitué en tant que SICAV.**Durée :** La durée du Compartiment est illimitée. La Société de gestion peut dissoudre le fonds par liquidation ou par fusion avec un autre fonds conformément aux exigences légales.**Objectifs :** Le Compartiment est un produit financier qui promeut les caractéristiques ESG conformément à l'article 8 du Règlement sur la publication d'informations en matière de durabilité dans le secteur des services financiers.

Réaliser une combinaison de croissance du revenu et du capital (rendement total).

Le Compartiment investit au moins 50 % de ses actifs nets dans des titres de créance :

- émis ou garantis par des gouvernements ou des agences gouvernementales de pays émergents, ou

- émis par des sociétés dont le siège social est situé dans des pays émergents ou qui y exercent une activité significative.

Ces investissements ne sont soumis à aucune contrainte de change ou de notation.

Le Compartiment peut investir jusqu'à 20 % de son actif net en ABS et MBS. Le Compartiment peut également investir dans d'autres types d'obligations, d'instruments du marché monétaire, de dépôts, jusqu'à 25 % dans des obligations convertibles et jusqu'à 10 % dans des actions et des instruments liés à des actions, des OPCVM/OPC, des titres en difficulté ou des obligations convertibles conditionnelles.

Le Compartiment a recours à des instruments dérivés à des fins de réduction de différents risques, de gestion efficace de portefeuille et d'exposition (à court terme ou à long terme) à divers actifs, marchés ou autres opportunités d'investissement (y compris des instruments dérivés axés sur le crédit, les taux d'intérêt, le change et la volatilité). Le Compartiment peut avoir recours à des dérivés de crédit (jusqu'à 40 % de l'actif net).

Indice de référence : Le Compartiment est activement géré par rapport à 50 % de l'Indice JP Morgan EMBI Global Diversified (couvert en EUR) et 50 % de l'Indice JP Morgan ELM+ (non couvert en EUR) et a pour objectif de les surperformer. Le compartiment est principalement exposé aux émetteurs de l'indice de référence. Toutefois, la gestion du compartiment est discrétionnaire et sera exposée à des émetteurs non inclus dans l'Indice de référence. Le Compartiment surveille l'exposition au risque par rapport à l'indice de référence, étant cependant entendu que l'ampleur de l'écart par rapport à l'indice de référence devrait être importante. Le Compartiment n'a pas désigné l'Indice de référence comme un indice de référence aux fins du Règlement sur la publication d'informations en matière de durabilité dans le secteur des services financiers.

Processus de gestion : Le Compartiment intègre des Facteurs de durabilité dans son processus d'investissement, comme décrit plus en détail à la section « Investissement durable » du Prospectus. L'équipe d'investissement analyse les tendances en matière de taux d'intérêt et d'économie (démarche descendante) pour identifier les zones géographiques susceptibles d'offrir les meilleurs rendements ajustés au risque. L'équipe d'investissement effectue ensuite une analyse technique et fondamentale, y compris l'analyse de crédit, pour sélectionner les émetteurs et les titres (démarche ascendante) et pour construire un portefeuille hautement diversifié. En outre, le Compartiment s'efforce de faire en sorte que la note ESG de son portefeuille soit supérieure à celle de l'univers d'investissement.

Investisseur de détail visé : Ce produit est destiné aux investisseurs ayant une connaissance de base et une expérience nulle ou limitée en matière d'investissement dans des fonds, cherchant à accroître la valeur de leur investissement et à percevoir des revenus sur la période de détention recommandée et pouvant supporter des pertes allant jusqu'au montant investi.**Remboursement et opérations de rachat :** Les actions peuvent être vendues (remboursées) comme indiqué dans le prospectus au prix de transaction correspondant (valeur nette des actifs). De plus amples détails sont exposés dans le prospectus d'Amundi Funds.**Politique de distribution :** Comme il s'agit d'une catégorie d'actions de non-distribution, les revenus de l'investissement sont réinvestis.**Informations complémentaires :** Vous pouvez obtenir de plus amples informations sur le Compartiment, y compris le prospectus et les rapports financiers, gratuitement sur demande auprès de : Amundi Luxembourg S.A., 5, allée Scheffer 2520 Luxembourg, Luxembourg.La Valeur nette des actifs du Compartiment est disponible sur www.amundi.lu**Dépositaire :** CACEIS Bank, succursale de Luxembourg.

Quels sont les risques et qu'est-ce que cela pourrait me rapporter ?

INDICATEUR DE RISQUE



L'indicateur de risque part de l'hypothèse que vous gardez le produit pendant 3 ans.

L'indicateur synthétique de risque permet d'apprécier le niveau de risque de ce produit par rapport à d'autres. Il indique la probabilité que ce produit enregistre des pertes en cas de mouvements sur les marchés ou d'une impossibilité de notre part de vous payer.

Nous avons classé ce produit dans la catégorie de risque 2 sur 7, qui est une catégorie de risque basse. Autrement dit, les pertes potentielles liées aux futurs résultats du produit se situent à un niveau faible et, si la situation venait à se détériorer sur les marchés, il est très peu probable que notre capacité à vous payer en soit affectée.

Risques supplémentaires : Le risque de liquidité du marché peut accentuer la variation des performances du produit.

Ce produit ne prévoyant pas de protection contre les aléas de marché, vous pourriez perdre tout ou partie de votre investissement.

Outre les risques inclus dans l'indicateur de risque, d'autres risques peuvent influencer sur la performance du Compartiment. Veuillez vous reporter au prospectus d'Amundi Funds.

SCÉNARIOS DE PERFORMANCE

Les scénarios défavorable, intermédiaire et favorable présentés représentent des exemples utilisant les meilleure et pire performances, ainsi que la performance moyenne du Compartiment au cours des 10 dernières années. Les marchés pourraient évoluer très différemment à l'avenir. Le scénario de tensions montre ce que vous pourriez obtenir dans des situations de marché extrêmes.

Ce que vous obtiendrez de ce produit dépend des performances futures du marché. L'évolution future du marché est aléatoire et ne peut être prédite avec précision.

Période de détention recommandée : 3 ans			
Investissement 10 000 EUR			
Scénarios		Si vous sortez après	
		1 an	3 ans
Minimum	Il n'existe aucun rendement minimal garanti. Vous pourriez perdre tout ou une partie de votre investissement.		
Scénario de tensions	Ce que vous pourriez obtenir après déduction des coûts	7 580 €	7 800 €
	Rendement annuel moyen	-24,2 %	-7,9 %
Scénario défavorable	Ce que vous pourriez obtenir après déduction des coûts	8 370 €	8 270 €
	Rendement annuel moyen	-16,3 %	-6,1 %
Scénario intermédiaire	Ce que vous pourriez obtenir après déduction des coûts	9 900 €	9 730 €
	Rendement annuel moyen	-1,0 %	-0,9 %
Scénario favorable	Ce que vous pourriez obtenir après déduction des coûts	10 990 €	11 880 €
	Rendement annuel moyen	9,9 %	5,6 %

Les chiffres indiqués comprennent tous les coûts du produit lui-même, mais pas nécessairement tous les frais dus à votre conseiller ou distributeur. Ces chiffres ne tiennent pas compte de votre situation fiscale personnelle, qui peut également influencer sur les montants que vous recevrez.

Ce type de scénario s'est produit pour un investissement utilisant un mandataire approprié.

Scénario favorable : ce type de scénario s'est produit pour un investissement entre le 31/10/2022 et le 31/10/2025.

Scénario intermédiaire : ce type de scénario s'est produit pour un investissement entre le 30/04/2018 et le 30/04/2021

Scénario défavorable : ce type de scénario s'est produit pour un investissement entre le 30/09/2019 et le 30/09/2022.

Que se passe-t-il si Amundi Luxembourg S.A. n'est pas en mesure d'effectuer les versements ?

Un pool d'actifs distinct est investi et maintenu pour chaque Compartiment d'Amundi Funds. L'actif et le passif du Compartiment sont ségrégués de ceux des autres compartiments et de ceux de la Société de gestion, et il n'existe aucune responsabilité croisée entre eux. Le Compartiment ne serait pas responsable en cas de défaillance ou de manquement de la Société de gestion ou de l'un de ses prestataires de services délégués.

Que va me coûter cet investissement ?

Il se peut que la personne qui vous vend ce produit ou qui vous fournit des conseils à son sujet vous demande de payer des coûts supplémentaires. Si c'est le cas, cette personne vous informera au sujet de ces coûts et vous montrera l'incidence de ces coûts sur votre investissement.

COÛTS AU FIL DU TEMPS

Les tableaux présentent les montants prélevés sur votre investissement afin de couvrir les différents types de coûts. Ces montants dépendent du montant que vous investissez et du temps pendant lequel vous détenez le produit ainsi que de ses performances. Les montants indiqués ici sont des illustrations basées sur un exemple de montant d'investissement et différentes périodes d'investissement possibles.

Nous avons supposé :

- qu'au cours de la première année vous récupérez le montant que vous avez investi (rendement annuel de 0 %). Que pour les autres périodes de détention, le produit évolue de la manière indiquée dans le scénario intermédiaire.

- 10 000 EUR sont investis.

Investissement 10 000 EUR		
Scénarios	Si vous sortez après	
	1 an	3 ans*
Coûts totaux	614 €	961 €
Incidence des coûts annuels**	6,2 %	3,3 %

* Période de détention recommandée.

** Elle montre dans quelle mesure les coûts réduisent annuellement votre rendement au cours de la période de détention. Par exemple, elle montre que si vous sortez à la fin de la période de détention recommandée, il est prévu que votre rendement annuel moyen soit de 2,36 % avant déduction des coûts et de -0,91 % après cette déduction.

Ces chiffres comprennent les coûts de distribution maximaux que la personne vous vendant le produit peut vous facturer (4,50 % du montant investi / 450 EUR). Cette personne vous informera des coûts de distribution réels.

Si vous avez investi dans ce produit dans le cadre d'un contrat d'assurance, les coûts indiqués n'incluent pas les coûts supplémentaires que vous pourriez éventuellement supporter.

COMPOSITION DES COÛTS

Coûts ponctuels à l'entrée ou à la sortie		Si vous sortez après 1 an
Coûts d'entrée	Cela comprend les coûts de distribution de 4,50 % du montant investi. C'est le maximum qui vous sera facturé. La personne qui vous vend le produit vous informera du coût réel.	Jusqu'à 450 EUR
Coûts de sortie	Nous ne facturons pas de coûts de sortie pour ce produit, mais la personne qui vous vend le produit peut le faire.	0,00 EUR
Coûts récurrents prélevés chaque année		
Frais de gestion et autres administratifs d'exploitation	frais 1,54 % de la valeur de votre investissement par an. Ce pourcentage se base sur les coûts réels au cours de l'année ou dernière.	147,07 EUR
Coûts de transaction	0,09 % de la valeur de votre investissement par an. Il s'agit d'une estimation des coûts d'achat et de vente des investissements sous-jacents au produit. Le montant réel dépend de la quantité que nous achetons et vendons.	8,84 EUR
Coûts accessoires prélevés sous certaines conditions spécifiques		
Commissions liées aux résultats	20,00 % annuel de performance au-delà de celle de l'actif de référence, l'Indice 50 % JP Morgan EMBI Global Diversified (hedged to EUR) and 50 % JP Morgan ELMi + (unhedged in Euro). Le calcul s'applique à chaque date de calcul de la Valeur nette des actifs conformément aux conditions décrites dans le prospectus. Les sous-performances passées au cours des 5 dernières années doivent être compensées avant qu'une nouvelle provision au titre de la commission de performance puisse être enregistrée. Le montant réel varie en fonction de la performance de votre investissement. L'estimation des coûts cumulés ci-dessus inclut la moyenne des 5 dernières années. La commission de performance est payée même si la performance de l'action sur la période d'observation de la performance est négative, tout en restant supérieure à la performance de l'Actif de référence.	8,60 EUR

Combien de temps dois-je le conserver, et puis-je retirer de l'argent de façon anticipée ?

Période de détention recommandée : 3 ans, est basée sur notre évaluation des caractéristiques de risque et de rémunération et des coûts du Compartiment.

Ce produit est conçu pour un investissement à moyen terme ; vous devez être prêt à conserver votre investissement pendant au moins 3 ans. Vous pouvez obtenir le remboursement de votre investissement à tout moment ou le détenir plus longtemps.

Calendrier des ordres : Les ordres de rachat d'actions doivent être reçus avant 14 h 00, heure de Luxembourg, le Jour d'évaluation. Veuillez consulter le Prospectus d'Amundi Funds pour de plus amples informations concernant les rachats.

Vous pouvez échanger des actions du Compartiment contre des actions d'autres compartiments d'Amundi Funds conformément au prospectus d'Amundi Funds.

Comment puis-je formuler une réclamation ?

Si vous avez des réclamations, vous pouvez :

- Appeler notre hotline dédiée aux réclamations au +352 2686 8001
- Envoyer un courrier à Amundi Luxembourg S.A., Service clients, 5 allée Scheffer, 2520 Luxembourg, Luxembourg
- Envoyer un e-mail à info@amundi.com

Dans le cas d'une réclamation, vous devez indiquer clairement vos coordonnées (nom, adresse, numéro de téléphone ou adresse e-mail) et fournir une brève explication de votre réclamation. Vous trouverez davantage d'informations sur notre site Internet www.amundi.lu.

Si vous avez une réclamation au sujet de la personne qui vous a conseillé ce produit ou qui vous l'a vendu, vous devez vous rapprocher d'elle pour obtenir toutes les informations concernant la démarche à suivre pour faire une réclamation.

Autres informations pertinentes

Vous trouverez le prospectus, les statuts, les documents d'informations clés pour l'investisseur, les avis aux investisseurs, les rapports financiers et d'autres documents d'informations relatifs au Compartiment, y compris les diverses politiques publiées du Compartiment, sur notre site Internet www.amundi.lu. Vous pouvez également demander une copie de ces documents au siège social de la Société de gestion.

Performance passée : Vous pouvez télécharger les performances passées du Compartiment au cours des 10 dernières années sur www.amundi.lu.

Scénarios de performance : Vous pouvez consulter les scénarios de performance précédents mis à jour chaque mois sur www.amundi.lu.

Produit**AMUNDI FUNDS ASIA EQUITY FOCUS - A EUR**

Un Compartiment d'Amundi Funds

LU0557854147 - Devise : EUR

Ce Compartiment est agréé au Luxembourg.

Société de gestion : Amundi Luxembourg S.A. (ci-après : « nous »), membre du groupe Amundi, est agréé au Luxembourg et réglementé par la Commission de surveillance du secteur financier (CSSF).

Le CSSF est chargé du contrôle d'Amundi Luxembourg S.A. en ce qui concerne ce Document d'informations clés.

Pour de plus amples informations, veuillez consulter www.amundi.lu ou appeler le +352 2686 8001.

Ce document a été publié le 19/06/2025.

En quoi consiste ce produit ?

Type : Actions d'un Compartiment d'Amundi Funds, un organisme de placement collectif en valeurs mobilières (OPCVM), constitué en tant que SICAV.

Durée : La durée du Compartiment est illimitée. La Société de gestion peut dissoudre le fonds par liquidation ou par fusion avec un autre fonds conformément aux exigences légales.

Objectifs : Le Compartiment est un produit financier qui promeut les caractéristiques ESG conformément à l'article 8 du Règlement sur la publication d'informations en matière de durabilité dans le secteur des services financiers.

Atteindre une croissance du capital à long terme.

Le Compartiment investit au moins 67 % de son actif dans des actions et des instruments liés à des actions de sociétés dont le siège social est situé en Asie (hors Japon et Chine comprise) ou qui y ont une activité significative. Les investissements en actions chinoises peuvent être effectués soit par le biais de marchés agréés à Hong Kong, soit par le biais du Stock Connect. Le compartiment peut investir jusqu'à 10 % de son actif net dans des actions A et B chinoises (combinées). Le Compartiment peut investir en Chine via le système de licence R-QFII. Ces investissements ne sont soumis à aucune contrainte de change.

Le Compartiment peut avoir recours à des instruments dérivés à des fins de couverture et de gestion efficace de portefeuille.

Indice de référence : Le Compartiment est activement géré et a pour objectif de surperformer l'indice MSCI AC Asia ex Japan. Le Compartiment est principalement exposé aux émetteurs de l'indice de référence. Toutefois, la gestion du compartiment est discrétionnaire et investira dans des émetteurs non inclus dans l'indice de référence. Le Compartiment surveille l'exposition au risque par rapport à l'indice de référence, étant cependant entendu que l'ampleur de l'écart par rapport à l'indice de référence devrait être importante. Le Compartiment détiendra un portefeuille plus concentré que son indice de référence. Le niveau de corrélation avec l'indice peut limiter la mesure dans laquelle la performance du portefeuille s'écarte de celle de l'indice de référence. En outre, le Compartiment a désigné l'indice de référence comme un indice de référence aux fins du Règlement sur la publication d'informations en matière de durabilité dans le secteur des services financiers. L'Indice de référence est un indice de marché large, qui n'évalue pas ou n'inclut pas de composants en fonction des caractéristiques environnementales, et n'est donc pas aligné sur les caractéristiques environnementales promues par le Compartiment.

Processus de gestion : Le Compartiment intègre des Facteurs de durabilité dans son processus d'investissement, comme décrit plus en détail à la section « Investissement durable » du Prospectus. L'équipe d'investissement gère activement le portefeuille concentré du Compartiment en combinant des stratégies descendantes et ascendantes : allocation géographique et sélection d'actions basées sur le potentiel de croissance et la valorisation. Le Compartiment s'efforce de faire en sorte que la note ESG de son portefeuille soit supérieure à celle de l'Indice de référence.

Investisseur de détail visé : Ce produit est destiné aux investisseurs ayant une connaissance de base et une expérience limitée ou inexistante en matière d'investissement dans des fonds, cherchant à accroître la valeur de leur investissement sur la période de détention recommandée et pouvant supporter des pertes allant jusqu'au montant investi.

Remboursement et opérations de rachat : Les actions peuvent être vendues (remboursées) comme indiqué dans le prospectus au prix de transaction correspondant (valeur nette des actifs). De plus amples détails sont exposés dans le prospectus d'Amundi Funds.

Politique de distribution : Comme il s'agit d'une catégorie d'actions de non-distribution, les revenus de l'investissement sont réinvestis.

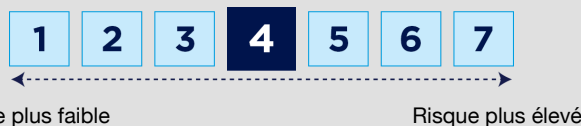
Informations complémentaires : Vous pouvez obtenir de plus amples informations sur le Compartiment, y compris le prospectus et les rapports financiers, gratuitement sur demande auprès de : Amundi Luxembourg S.A., 5, allée Scheffer 2520 Luxembourg, Luxembourg.

La Valeur nette des actifs du Compartiment est disponible sur www.amundi.lu

Dépositaire : CACEIS Bank, succursale de Luxembourg.

Quels sont les risques et qu'est-ce que cela pourrait me rapporter ?

INDICATEUR DE RISQUE



L'indicateur de risque part de l'hypothèse que vous gardez le produit pendant 5 ans.

L'indicateur synthétique de risque permet d'apprécier le niveau de risque de ce produit par rapport à d'autres. Il indique la probabilité que ce produit enregistre des pertes en cas de mouvements sur les marchés ou d'une impossibilité de notre part de vous payer.

Nous avons classé ce produit dans la catégorie de risque 4 sur 7, qui est une catégorie de risque moyenne. Autrement dit, les pertes potentielles liées aux futurs résultats du produit se situent à un niveau moyen et, si la situation venait à se détériorer sur les marchés, il est possible que notre capacité à vous payer en soit affectée.

Risques supplémentaires : Le risque de liquidité du marché peut accentuer la variation des performances du produit.

Ce produit ne prévoyant pas de protection contre les aléas de marché, vous pourriez perdre tout ou partie de votre investissement.

Outre les risques inclus dans l'indicateur de risque, d'autres risques peuvent influencer sur la performance du Compartiment. Veuillez vous reporter au prospectus d'Amundi Funds.

SCÉNARIOS DE PERFORMANCE

Les scénarios défavorable, intermédiaire et favorable présentés représentent des exemples utilisant les meilleure et pire performances, ainsi que la performance moyenne du Compartiment au cours des 10 dernières années. Les marchés pourraient évoluer très différemment à l'avenir. Le scénario de tensions montre ce que vous pourriez obtenir dans des situations de marché extrêmes.

Ce que vous obtiendrez de ce produit dépend des performances futures du marché. L'évolution future du marché est aléatoire et ne peut être prédite avec précision.

Période de détention recommandée : 5 ans			
Investissement 10 000 EUR			
Scénarios		Si vous sortez après	
		1 an	5 ans
Minimum	Il n'existe aucun rendement minimal garanti. Vous pourriez perdre tout ou une partie de votre investissement.		
Scénario de tensions	Ce que vous pourriez obtenir après déduction des coûts	4 130 €	3 300 €
	Rendement annuel moyen	-58,7 %	-19,9 %
Scénario défavorable	Ce que vous pourriez obtenir après déduction des coûts	7 160 €	8 510 €
	Rendement annuel moyen	-28,4 %	-3,2 %
Scénario intermédiaire	Ce que vous pourriez obtenir après déduction des coûts	10 060 €	11 430 €
	Rendement annuel moyen	0,6 %	2,7 %
Scénario favorable	Ce que vous pourriez obtenir après déduction des coûts	14 340 €	17 020 €
	Rendement annuel moyen	43,4 %	11,2 %

Les chiffres indiqués comprennent tous les coûts du produit lui-même, mais pas nécessairement tous les frais dus à votre conseiller ou distributeur. Ces chiffres ne tiennent pas compte de votre situation fiscale personnelle, qui peut également influencer sur les montants que vous recevrez.

Ce type de scénario s'est produit pour un investissement utilisant un mandataire approprié.

Scénario favorable : ce type de scénario s'est produit pour un investissement entre le 29/02/2016 et le 26/02/2021.

Scénario intermédiaire : ce type de scénario s'est produit pour un investissement entre le 29/11/2019 et le 29/11/2024

Scénario défavorable : ce type de scénario s'est produit pour un investissement entre le 30/06/2021 et le 12/06/2025.

Que se passe-t-il si Amundi Luxembourg S.A. n'est pas en mesure d'effectuer les versements ?

Un pool d'actifs distinct est investi et maintenu pour chaque Compartiment d'Amundi Funds. L'actif et le passif du Compartiment sont ségrégués de ceux des autres compartiments et de ceux de la Société de gestion, et il n'existe aucune responsabilité croisée entre eux. Le Compartiment ne serait pas responsable en cas de défaillance ou de manquement de la Société de gestion ou de l'un de ses prestataires de services délégués.

Que va me coûter cet investissement ?

Il se peut que la personne qui vous vend ce produit ou qui vous fournit des conseils à son sujet vous demande de payer des coûts supplémentaires. Si c'est le cas, cette personne vous informera au sujet de ces coûts et vous montrera l'incidence de ces coûts sur votre investissement.

COÛTS AU FIL DU TEMPS

Les tableaux présentent les montants prélevés sur votre investissement afin de couvrir les différents types de coûts. Ces montants dépendent du montant que vous investissez et du temps pendant lequel vous détenez le produit ainsi que de ses performances. Les montants indiqués ici sont des illustrations basées sur un exemple de montant d'investissement et différentes périodes d'investissement possibles.

Nous avons supposé :

- qu'au cours de la première année vous récupérez le montant que vous avez investi (rendement annuel de 0 %). Que pour les autres périodes de détention, le produit évolue de la manière indiquée dans le scénario intermédiaire.
- 10 000 EUR sont investis.

Investissement 10 000 EUR		
Scénarios	Si vous sortez après	
	1 an	5 ans*
Coûts totaux	678 €	1 881 €
Incidence des coûts annuels**	6,9 %	3,4 %

* Période de détention recommandée.

** Elle montre dans quelle mesure les coûts réduisent annuellement votre rendement au cours de la période de détention. Par exemple, elle montre que si vous sortez à la fin de la période de détention recommandée, il est prévu que votre rendement annuel moyen soit de 6,13 % avant déduction des coûts et de 2,71 % après cette déduction.

Ces chiffres comprennent les coûts de distribution maximaux que la personne vous vendant le produit peut vous facturer (4,50 % du montant investi / 450 EUR). Cette personne vous informera des coûts de distribution réels.

Si vous avez investi dans ce produit dans le cadre d'un contrat d'assurance, les coûts indiqués n'incluent pas les coûts supplémentaires que vous pourriez éventuellement supporter.

COMPOSITION DES COÛTS

Coûts ponctuels à l'entrée ou à la sortie		Si vous sortez après 1 an
Coûts d'entrée	Cela comprend les coûts de distribution de 4,50 % du montant investi. C'est le maximum qui vous sera facturé. La personne qui vous vend le produit vous informera du coût réel.	Jusqu'à 450 EUR
Coûts de sortie	Nous ne facturons pas de coûts de sortie pour ce produit, mais la personne qui vous vend le produit peut le faire.	0,00 EUR
Coûts récurrents prélevés chaque année		
Frais de gestion et autres frais administratifs ou d'exploitation	2,10 % de la valeur de votre investissement par an. Ce pourcentage se base sur les coûts réels au cours de l'année dernière.	200,55 EUR
Coûts de transaction	0,20 % de la valeur de votre investissement par an. Il s'agit d'une estimation des coûts d'achat et de vente des investissements sous-jacents au produit. Le montant réel dépend de la quantité que nous achetons et vendons.	18,92 EUR
Coûts accessoires prélevés sous certaines conditions spécifiques		
Commissions liées aux résultats	20,00 % annuel de performance au-delà de celle de l'actif de référence, l'Indice MSCI AC Asia ex Japan. Le calcul s'applique à chaque date de calcul de la Valeur nette des actifs conformément aux conditions décrites dans le prospectus. Les sous-performances passées au cours des 5 dernières années doivent être compensées avant qu'une nouvelle provision au titre de la commission de performance puisse être enregistrée. Le montant réel varie en fonction de la performance de votre investissement. L'estimation des coûts cumulés ci-dessus inclut la moyenne des 5 dernières années. La commission de performance est payée même si la performance de l'action sur la période d'observation de la performance est négative, tout en restant supérieure à la performance de l'Actif de référence.	8,60 EUR

Combien de temps dois-je le conserver, et puis-je retirer de l'argent de façon anticipée ?

Période de détention recommandée : 5 ans, est basée sur notre évaluation des caractéristiques de risque et de rémunération et des coûts du Compartiment.

Ce produit est conçu pour un investissement à moyen terme ; vous devez être prêt à conserver votre investissement pendant au moins 5 ans. Vous pouvez obtenir le remboursement de votre investissement à tout moment ou le détenir plus longtemps.

Calendrier des ordres : Les ordres de rachat d'actions doivent être reçus avant 14 h 00, heure de Luxembourg, au plus tard un (1) Jour ouvrable avant le Jour d'évaluation. Veuillez consulter le Prospectus d'Amundi Funds pour de plus amples informations concernant les rachats.

Vous pouvez échanger des actions du Compartiment contre des actions d'autres compartiments d'Amundi Funds conformément au prospectus d'Amundi Funds.

Comment puis-je formuler une réclamation ?

Si vous avez des réclamations, vous pouvez :

- Appeler notre hotline dédiée aux réclamations au +352 2686 8001
- Envoyer un courrier à Amundi Luxembourg S.A., Service clients, 5 allée Scheffer, 2520 Luxembourg, Luxembourg
- Envoyer un e-mail à info@amundi.com

Dans le cas d'une réclamation, vous devez indiquer clairement vos coordonnées (nom, adresse, numéro de téléphone ou adresse e-mail) et fournir une brève explication de votre réclamation. Vous trouverez davantage d'informations sur notre site Internet www.amundi.lu.

Si vous avez une réclamation au sujet de la personne qui vous a conseillé ce produit ou qui vous l'a vendu, vous devez vous rapprocher d'elle pour obtenir toutes les informations concernant la démarche à suivre pour faire une réclamation.

Autres informations pertinentes

Vous trouverez le prospectus, les statuts, les documents d'informations clés pour l'investisseur, les avis aux investisseurs, les rapports financiers et d'autres documents d'informations relatifs au Compartiment, y compris les diverses politiques publiées du Compartiment, sur notre site Internet www.amundi.lu. Vous pouvez également demander une copie de ces documents au siège social de la Société de gestion.

Performance passée : Vous pouvez télécharger les performances passées du Compartiment au cours des 10 dernières années sur www.amundi.lu.

Scénarios de performance : Vous pouvez consulter les scénarios de performance précédents mis à jour chaque mois sur www.amundi.lu.

Produit

AMUNDI FUNDS ABSOLUTE RETURN MULTI-STRATEGY - A EUR

Un Compartiment d'Amundi Funds

LU1882439323 - Devise : EUR

Ce Compartiment est agréé au Luxembourg.

Société de gestion : Amundi Luxembourg S.A. (ci-après : « nous »), membre du groupe Amundi, est agréé au Luxembourg et réglementé par la Commission de surveillance du secteur financier (CSSF).

Le CSSF est chargé du contrôle d'Amundi Luxembourg S.A. en ce qui concerne ce Document d'informations clés.

Pour de plus amples informations, veuillez consulter www.amundi.lu ou appeler le +352 2686 8001.

Ce document a été publié le 13/11/2025.

En quoi consiste ce produit ?

Type : Actions d'un Compartiment d'Amundi Funds, un organisme de placement collectif en valeurs mobilières (OPCVM), constitué en tant que SICAV.

Durée : La durée du Compartiment est illimitée. La Société de gestion peut dissoudre le fonds par liquidation ou par fusion avec un autre fonds conformément aux exigences légales.

Objectifs : Cherche à obtenir un rendement positif dans toutes les conditions de marché, tout en obtenant un score ESG supérieur à celui de son univers d'investissement, sur la période de détention recommandée.

Indice de référence : Euro Short Term Rate (ESTER). Utilisé à des fins de comparaison des performances.

Titres du Portefeuille : le compartiment est activement géré. Il investit dans une gamme de catégories d'actifs, telles que des actions, des obligations d'entreprises et d'État, des obligations convertibles et des instruments du marché monétaire. Le Compartiment peut investir n'importe où dans le monde, y compris dans les marchés émergents. Ces investissements sont principalement libellés en USD, JPY et devises européennes, y compris en EUR, certains d'entre eux peuvent être de qualité inférieure à « investment grade ». Le compartiment peut ou non couvrir le risque de change au niveau du portefeuille, à la discrétion du gestionnaire d'investissement. Le compartiment utilise des instruments dérivés pour réduire divers risques (couverture), gérer le portefeuille plus efficacement, et obtenir une exposition (longue ou courte) à divers actifs, marchés ou autres opportunités d'investissement telles que le crédit, les actions, les taux d'intérêt, le change, la volatilité et l'inflation.

Processus de gestion : dans le cadre d'une gestion active du compartiment, le gestionnaire d'investissement utilise une combinaison d'analyses macroéconomiques et de marché pour construire un portefeuille de stratégie macro qui n'est corrélé à aucun marché (approche descendante). Le gestionnaire d'investissement cherche à générer des rendements supplémentaires en prenant des positions longues, courtes ou une combinaison des deux sur différents types de catégories d'actifs. Le gestionnaire d'investissement n'est pas limité par l'indice de référence lors de la construction du portefeuille et prend ses propres décisions d'investissement.

Le compartiment promeut les caractéristiques ESG conformément à l'article 8 du Règlement sur la publication d'informations en matière de durabilité dans le secteur des services financiers.

Investisseur de détail visé : Ce produit est destiné aux investisseurs ayant une connaissance de base et une expérience limitée ou inexistante en matière d'investissement dans des fonds, cherchant à accroître la valeur de leur investissement sur la période de détention recommandée et pouvant supporter des pertes allant jusqu'au montant investi.

Remboursement et opérations de rachat : Les actions peuvent être vendues (remboursées) comme indiqué dans le prospectus au prix de transaction correspondant (valeur nette des actifs). De plus amples détails sont exposés dans le prospectus d'Amundi Funds.

Politique de distribution : Comme il s'agit d'une catégorie d'actions de non-distribution, les revenus de l'investissement sont réinvestis.

Informations complémentaires : Vous pouvez obtenir de plus amples informations sur le Compartiment, y compris le prospectus et les rapports financiers, gratuitement sur demande auprès de : Amundi Luxembourg S.A., 5, allée Scheffer 2520 Luxembourg, Luxembourg.

La Valeur nette des actifs du Compartiment est disponible sur www.amundi.lu

Dépositaire : CACEIS Bank, succursale de Luxembourg.

Quels sont les risques et qu'est-ce que cela pourrait me rapporter ?

INDICATEUR DE RISQUE



L'indicateur de risque part de l'hypothèse que vous gardez le produit pendant 4 ans.

L'indicateur synthétique de risque permet d'apprécier le niveau de risque de ce produit par rapport à d'autres. Il indique la probabilité que ce produit enregistre des pertes en cas de mouvements sur les marchés ou d'une impossibilité de notre part de vous payer.

Nous avons classé ce produit dans la catégorie de risque 3 sur 7, qui est une catégorie de risque entre basse et moyenne. Autrement dit, les pertes potentielles liées aux futurs résultats du produit se situent à un niveau entre faible et moyen et, si la situation venait à se détériorer sur les marchés, il est peu probable que notre capacité à vous payer en soit affectée.

Risques supplémentaires : Le risque de liquidité du marché peut accentuer la variation des performances du produit.

Ce produit ne prévoyant pas de protection contre les aléas de marché, vous pourriez perdre tout ou partie de votre investissement.

Outre les risques inclus dans l'indicateur de risque, d'autres risques peuvent influencer sur la performance du Compartiment. Veuillez vous reporter au prospectus d'Amundi Funds.

SCÉNARIOS DE PERFORMANCE

Les scénarios défavorable, intermédiaire et favorable présentés représentent des exemples utilisant les meilleure et pire performances, ainsi que la performance moyenne du Compartiment au cours des 10 dernières années. Les marchés pourraient évoluer très différemment à l'avenir. Le scénario de tensions montre ce que vous pourriez obtenir dans des situations de marché extrêmes.

Ce que vous obtiendrez de ce produit dépend des performances futures du marché. L'évolution future du marché est aléatoire et ne peut être prédite avec précision.

Période de détention recommandée : 4 ans			
Investissement 10 000 EUR			
Scénarios		Si vous sortez après	
		1 an	4 ans
Minimum	Il n'existe aucun rendement minimal garanti. Vous pourriez perdre tout ou une partie de votre investissement.		
Scénario de tensions	Ce que vous pourriez obtenir après déduction des coûts	6 860 €	7 370 €
	Rendement annuel moyen	-31,4 %	-7,3 %
Scénario défavorable	Ce que vous pourriez obtenir après déduction des coûts	8 620 €	8 670 €
	Rendement annuel moyen	-13,8 %	-3,5 %
Scénario intermédiaire	Ce que vous pourriez obtenir après déduction des coûts	9 650 €	9 540 €
	Rendement annuel moyen	-3,5 %	-1,2 %
Scénario favorable	Ce que vous pourriez obtenir après déduction des coûts	10 770 €	10 180 €
	Rendement annuel moyen	7,7 %	0,4 %

Les chiffres indiqués comprennent tous les coûts du produit lui-même, mais pas nécessairement tous les frais dus à votre conseiller ou distributeur. Ces chiffres ne tiennent pas compte de votre situation fiscale personnelle, qui peut également influencer sur les montants que vous recevrez.

Ce type de scénario s'est produit pour un investissement utilisant un mandataire approprié.

Scénario favorable : ce type de scénario s'est produit pour un investissement entre le 31/07/2017 et le 30/07/2021.

Scénario intermédiaire : ce type de scénario s'est produit pour un investissement entre le 30/11/2018 et le 30/11/2022

Scénario défavorable : ce type de scénario s'est produit pour un investissement entre le 31/10/2019 et le 31/10/2023.

Que se passe-t-il si Amundi Luxembourg S.A. n'est pas en mesure d'effectuer les versements ?

Un pool d'actifs distinct est investi et maintenu pour chaque Compartiment d'Amundi Funds. L'actif et le passif du Compartiment sont ségrégués de ceux des autres compartiments et de ceux de la Société de gestion, et il n'existe aucune responsabilité croisée entre eux. Le Compartiment ne serait pas responsable en cas de défaillance ou de manquement de la Société de gestion ou de l'un de ses prestataires de services délégués.

Que va me coûter cet investissement ?

Il se peut que la personne qui vous vend ce produit ou qui vous fournit des conseils à son sujet vous demande de payer des coûts supplémentaires. Si c'est le cas, cette personne vous informera au sujet de ces coûts et vous montrera l'incidence de ces coûts sur votre investissement.

COÛTS AU FIL DU TEMPS

Les tableaux présentent les montants prélevés sur votre investissement afin de couvrir les différents types de coûts. Ces montants dépendent du montant que vous investissez et du temps pendant lequel vous détenez le produit ainsi que de ses performances. Les montants indiqués ici sont des illustrations basées sur un exemple de montant d'investissement et différentes périodes d'investissement possibles.

Nous avons supposé :

- qu'au cours de la première année vous récupérez le montant que vous avez investi (rendement annuel de 0 %). Que pour les autres périodes de détention, le produit évolue de la manière indiquée dans le scénario intermédiaire.

- 10 000 EUR sont investis.

Investissement 10 000 EUR		
Scénarios	Si vous sortez après	
	1 an	4 ans*
Coûts totaux	759 €	1 747 €
Incidence des coûts annuels**	7,7 %	4,4 %

* Période de détention recommandée.

** Elle montre dans quelle mesure les coûts réduisent annuellement votre rendement au cours de la période de détention. Par exemple, elle montre que si vous sortez à la fin de la période de détention recommandée, il est prévu que votre rendement annuel moyen soit de 3,21 % avant déduction des coûts et de -1,17 % après cette déduction.

Ces chiffres comprennent les coûts de distribution maximaux que la personne vous vendant le produit peut vous facturer (4,50 % du montant investi / 450 EUR). Cette personne vous informera des coûts de distribution réels.

Si vous avez investi dans ce produit dans le cadre d'un contrat d'assurance, les coûts indiqués n'incluent pas les coûts supplémentaires que vous pourriez éventuellement supporter.

COMPOSITION DES COÛTS

Coûts ponctuels à l'entrée ou à la sortie		Si vous sortez après 1 an
Coûts d'entrée	Cela comprend les coûts de distribution de 4,50 % du montant investi. C'est le maximum qui vous sera facturé. La personne qui vous vend le produit vous informera du coût réel.	Jusqu'à 450 EUR
Coûts de sortie	Nous ne facturons pas de coûts de sortie pour ce produit, mais la personne qui vous vend le produit peut le faire.	0,00 EUR
Coûts récurrents prélevés chaque année		
Frais de gestion et autres administratifs d'exploitation	frais 1,52 % de la valeur de votre investissement par an. Ce pourcentage se base sur les coûts réels au cours de l'année ou dernière.	145,16 EUR
Coûts de transaction	1,55 % de la valeur de votre investissement par an. Il s'agit d'une estimation des coûts d'achat et de vente des investissements sous-jacents au produit. Le montant réel dépend de la quantité que nous achetons et vendons.	147,97 EUR
Coûts accessoires prélevés sous certaines conditions spécifiques		
Commissions liées aux résultats	15,00 % annuel de performance au-delà de celle de l'actif de référence, l'Indice ESTR CAPITALISE (OIS) + 0,5 %. Le calcul s'applique à chaque date de calcul de la Valeur nette des actifs conformément aux conditions décrites dans le prospectus. Les sous-performances passées au cours des 5 dernières années doivent être compensées avant qu'une nouvelle provision au titre de la commission de performance puisse être enregistrée. Le montant réel varie en fonction de la performance de votre investissement. L'estimation des coûts cumulés ci-dessus inclut la moyenne des 5 dernières années. La commission de performance est payée même si la performance de l'action sur la période d'observation de la performance est négative, tout en restant supérieure à la performance de l'Actif de référence.	16,24 EUR

Combien de temps dois-je le conserver, et puis-je retirer de l'argent de façon anticipée ?

Période de détention recommandée : 4 ans, est basée sur notre évaluation des caractéristiques de risque et de rémunération et des coûts du Compartiment.

Ce produit est conçu pour un investissement à moyen terme ; vous devez être prêt à conserver votre investissement pendant au moins 4 ans. Vous pouvez obtenir le remboursement de votre investissement à tout moment ou le détenir plus longtemps.

Calendrier des ordres : Les ordres de rachat d'actions doivent être reçus avant 14 h 00, heure de Luxembourg, le Jour d'évaluation. Veuillez consulter le Prospectus d'Amundi Funds pour de plus amples informations concernant les rachats.

Vous pouvez échanger des actions du Compartiment contre des actions d'autres compartiments d'Amundi Funds conformément au prospectus d'Amundi Funds.

Comment puis-je formuler une réclamation ?

Si vous avez des réclamations, vous pouvez :

- Appeler notre hotline dédiée aux réclamations au +352 2686 8001
- Envoyer un courrier à Amundi Luxembourg S.A., Service clients, 5 allée Scheffer, 2520 Luxembourg, Luxembourg
- Envoyer un e-mail à info@amundi.com

Dans le cas d'une réclamation, vous devez indiquer clairement vos coordonnées (nom, adresse, numéro de téléphone ou adresse e-mail) et fournir une brève explication de votre réclamation. Vous trouverez davantage d'informations sur notre site Internet www.amundi.lu.

Si vous avez une réclamation au sujet de la personne qui vous a conseillé ce produit ou qui vous l'a vendu, vous devez vous rapprocher d'elle pour obtenir toutes les informations concernant la démarche à suivre pour faire une réclamation.

Autres informations pertinentes

Vous trouverez le prospectus, les statuts, les documents d'informations clés pour l'investisseur, les avis aux investisseurs, les rapports financiers et d'autres documents d'informations relatifs au Compartiment, y compris les diverses politiques publiées du Compartiment, sur notre site Internet www.amundi.lu. Vous pouvez également demander une copie de ces documents au siège social de la Société de gestion.

Performance passée : Vous pouvez télécharger les performances passées du Compartiment au cours des 10 dernières années sur www.amundi.lu.

Scénarios de performance : Vous pouvez consulter les scénarios de performance précédents mis à jour chaque mois sur www.amundi.lu.

Produit

AMUNDI FPS PRIVATE MARKETS ELTIF – B2 EUR

ISIN: FR001400RRI0 – Devise : EUR

Ce Fonds est autorisé en France.
Code LEI : 21380057PKQX1IUC2X85

Société de Gestion : Amundi Private Equity Funds S.A.S (la « Société de Gestion », « nous »), membre du groupe de sociétés Amundi, est autorisée en France et réglementée par l'autorité des marchés financiers (AMF). L'AMF est chargée de la supervision d'Amundi Private Equity Funds en ce qui concerne ce Document d'informations clés. Amundi Private Equity Funds est agréée en France sous le n° GP 99015 et réglementée par l'AMF.

Pour plus d'informations, veuillez consulter www.amundi.fr ou appeler le +33 1 43 23 30 30.

Ce document a été publié en Octobre 2025.

KEY
INFORMATION
DOCUMENT

En quoi consiste ce produit ?

Type : Ce fonds Amundi FPS Private Markets ELTIF (le « Fonds »), est un fonds d'investissement professionnel spécialisé constitué sous la forme d'un fonds commun de placement. Le Fonds se qualifie comme fonds d'investissement alternatif (« FIA ») au sens de la directive sur les gestionnaires de fonds d'investissement alternatifs (« GFIA ») et des directives modificatives. Le Fonds est agréé par l'AMF en qualité de fonds européen d'investissement à long terme (« ELTIF ») conformément au Règlement (UE) 2015/760 du Parlement européen et du Conseil du 29 avril 2015 relatif aux fonds européens d'investissement à long terme (le « Règlement ELTIF »).

Durée : Le Fonds prendra fin au quatre-vingt-dix-neuvième anniversaire de sa date d'autorisation ou faire l'objet d'une résiliation anticipée à la réalisation complète du portefeuille du Fonds.

Objectifs : L'objectif du Fonds de générer une croissance à long terme à travers des investissements en capital-investissement, en infrastructures privées et en dette privée avec une approche diversifiée et mettant l'accent sur les investissements favorisant les transitions numérique, environnementale, énergétique et sociétale.

A la date du lancement du Fonds, l'objectif net de rendement cible est estimé à 8% (net de frais) par an, dans les conditions actuelles de marché. Cet objectif ne peut s'apprécier comme une assurance ou une garantie de performance du Fonds et la performance du produit dépend des performances futures du marché qui peut être aléatoire et ne peut être prédite avec précision.

Le Fonds créera, un portefeuille diversifié d'investissements en prenant des participations principalement *via* des Véhicules d'Investissement investissant dans des actions, quasi-actions ou instruments de dette émis par des entreprises de portefeuille éligibles (au sens de l'article 11 du Règlement ELTIF) ou en investissant directement dans des actions, quasi-actions ou instruments de dette émis par des entreprises de portefeuille éligibles.

En tant qu'ELTIF, le Fonds peut investir dans des actifs à long terme, c'est-à-dire des actifs de nature généralement non liquide, qui exigent un capital patient basé sur des engagements pris pour une durée considérable, qui offrent souvent un rendement tardif sur l'investissement et qui ont généralement un profil économique de long terme par nature. Le Fonds lui-même sera par nature à long terme et les investisseurs doivent considérer tout investissement dans le Fonds comme tel.

Le Fonds vise à constituer un portefeuille diversifié d'investissements dans les marchés primaire et secondaire en investissant, directement ou indirectement par l'intermédiaire de Véhicules d'Investissement, au moyen de sous-participations ou autres :

- (i) dans des instruments d'infrastructure;
 - (ii) dans des instruments de capital-investissement ; et/ou
 - (iii) dans des instruments de dette privée,
- qui constituent ensemble les « Actifs du Portefeuille ».

L'exposition du Fonds aux Actifs du Portefeuille sera obtenue par le biais de différents types d'opérations, dont, entre autres :

- des opérations sur fonds primaires : le Fonds investira dans des Organismes de Placement Collectif à capital variable fermés pendant leur période de commercialisation initiale et dans des Organismes de Placement Collectif à capital variable ouverts ;

- des opérations secondaires : le Fonds achètera directement des parts ou actions d'Organismes de Placement Collectif entièrement ou partiellement investis et achètera, directement ou indirectement *via* des Véhicules d'Investissement, des actifs auprès de gestionnaires d'actifs, y compris par le biais d'Organismes de Placement Collectif de continuation ;

- des co-investissements : le Fonds co-investira avec d'autres gestionnaires de fonds en tant que détenteur minoritaire, généralement par le biais d'une structure de fonds pu d'une Entité OCDE ; ou

- Investissements directs : le Fonds investira dans des opérations sur des actifs privés directs, y compris des instruments de dette ou des actions non cotés en bourse et/ou des actions de sociétés cotées à petite capitalisation.

Le Fonds peut appliquer sa politique d'investissement par l'intermédiaire d'un ou plusieurs Véhicules d'Investissement. Le terme « Véhicule d'Investissement » désigne collectivement les Organismes de Placement Collectif et les Entités OCDE pouvant être utilisés par le Fonds comme des véhicules afin de réaliser des investissements.

Le terme « Organisme de Placement Collectif » désigne un FIA, détenu en tout ou partie par le Fonds dont l'activité consiste principalement à réaliser des investissements pour le compte du Fonds.

Le terme « Entité OCDE » désigne toute entité constituée dans un Etat membre de l'Organisation de coopération et de développement économiques dont l'objet principal est de réaliser un ou plusieurs investissements pour le compte du Fonds. Le Fonds n'accordera aucun prêt.

Le Fonds sera autorisé à investir dans des entreprises de portefeuille établies dans des juridictions éligibles telles que définies dans le Prospectus du Fonds

Le Fonds se réserve le droit de réduire, d'augmenter ou de céder des investissements comme il le juge approprié pendant toute la durée de vie du Fonds et conformément au Règlement ELTIF.

Pour éviter toute ambiguïté, le Fonds a été établi conformément aux objectifs du Règlement ELTIF modifié tel que défini dans le Prospectus du Fonds.

Le Fonds est classé article 8 au sens du Règlement (UE) 2019/2088 sur la publication d'informations en matière de durabilité dans le secteur des services financiers (dit « Règlement SFDR »).

Investisseur de détail à qui le Fonds est destiné : un investisseur de détail, à condition qu'une évaluation de l'adéquation ait été effectuée au sens de l'article 30 du Règlement ELTIF modifié ou que cette évaluation ne s'applique pas en vertu de l'article 30 (3) du Règlement ELTIF modifié, et étant un client du groupe Crédit Agricole.

Rachat et négociation : les parts peuvent être vendues (rachetées), comme indiqué dans le Prospectus, à leur prix de transaction respectif (valeur liquidative par part) le quinze (15) de chaque mois ou le Jour Ouvré précédent si ce dernier n'est pas un Jour Ouvré et le dernier Jour Ouvré du mois.

De plus amples détails sont fournis dans le Prospectus du Fonds.

Politique de distribution : le revenu d'investissement est réinvesti, car il s'agit d'une catégorie de parts de capitalisation.

Informations complémentaires : Vous pouvez obtenir des informations complémentaires sur le Fonds, y compris le Prospectus et les rapports financiers, gratuitement sur demande auprès de : Amundi Private Equity Funds - 91-93 boulevard Pasteur, 75015 Paris France.

Dépositaire : Société Générale (Société Générale Securities Services)

Quels sont les risques et qu'est-ce que cela pourrait me rapporter ?

L'ISR ne tient pas compte du traitement fiscal du produit en fonction de la situation patrimoniale et fiscale de l'investisseur de détail ciblé. Le produit n'inclut aucune garantie de rendement ou de capital, ni aucune protection contre les fluctuations du marché. Vous pourriez perdre tout ou partie de votre capital.

L'indicateur de risque sommaire (ISR) permet d'apprécier le niveau de risque de ce produit comparé à d'autres. Il indique la probabilité que ce produit enregistre des pertes en cas de mouvements sur les marchés ou d'une impossibilité de notre part de vous payer.

La note de ce produit est de 6 sur 7, cela correspond à la seconde catégorie de risque la plus élevée. Les pertes potentielles liées aux performances futures sont ainsi maintenues à un niveau élevé et des conditions de marché difficiles pourraient influencer notre capacité à vous payer. Le risque réel peut varier considérablement si vous revendez votre investissement avant la fin de la période de détention minimale requise et vous pourriez obtenir un rendement inférieur.

Les risques importants non inclus dans l'ISR sont : la nature à long terme des investissements et le risque de liquidité.

D'autres facteurs de risque sont détaillés dans le Prospectus du Fonds.

INDICATEUR DE RISQUE



L'indicateur de risque est calculé sur une hypothèse de conservation du produit pendant cinq (5) ans.

SCÉNARIOS DE PERFORMANCES

Les scénarios défavorable, intermédiaire et favorable présentés représentent des exemples utilisant les meilleure et pire performances, ainsi que la performance moyenne du Fonds au cours des 10 dernières années. À l'avenir, les marchés pourraient connaître une évolution très différente. Le scénario de tensions montre ce que vous pourriez obtenir dans des situations de marché extrêmes.

Ce que vous obtenez de ce produit dépend des performances futures du marché. Il est impossible de prédire exactement quelle sera l'évolution des marchés.

Les chiffres indiqués incluent tous les coûts du produit en lui-même, mais n'incluent pas les frais que vous payez à votre conseiller ou à votre distributeur. Ces chiffres ne tiennent pas compte de votre situation fiscale personnelle, qui peut également influencer sur les montants que vous recevrez.

Ce que vous obtiendrez de ce produit dépend des performances futures du marché. L'évolution future du marché est aléatoire et ne peut être prédite avec précision.

Les scénarios défavorable, modéré et favorable présentés sont une estimation de la performance future basée sur des données passées relatives aux variations de la valeur liquidative de produits comparables. À l'avenir, les marchés pourraient connaître une évolution très différente.

Votre perte maximale serait de perdre tout votre investissement.

Scénario à 1 an :

Scénario favorable : ce type de scénario s'est produit pour un investissement entre novembre 2020 et novembre 2021

Scénario modéré : ce type de scénario s'est produit pour un investissement entre novembre 2018 et novembre 2019

Scénario défavorable : ce type de scénario s'est produit pour un investissement entre mai 2019 et mai 2020.

Scénario à 5 ans :

Scénario favorable : ce type de scénario s'est produit pour un investissement entre janvier 2017 et janvier 2022.

Scénario modéré : ce type de scénario s'est produit pour un investissement entre mars 2016 et mars 2021.

Scénario défavorable : ce type de scénario s'est produit pour un investissement entre septembre 2023 et septembre 2024.

Période de détention recommandée 5 ans Investissement 10 000 EUR			
Scénarios		1 an	5 ans
Minimum	Il n'existe aucun rendement minimal garanti. Vous pourriez perdre tout ou partie de vos investissements.		
Tensions	Ce qui pourrait vous être remboursé après déduction des frais	5880 EUR	7030 EUR
	Rendement annuel moyen	-41,20%	-6,81%
Défavorable	Ce qui pourrait vous être remboursé après déduction des frais	9890 EUR	10 300 EUR
	Rendement annuel moyen	-1,10%	0,59%
Intermédiaire	Ce qui pourrait vous être remboursé après déduction des frais	10 640 EUR	14 512 EUR
	Rendement annuel moyen	6,40%	7,65%
Favorable	Ce qui pourrait vous être remboursé après déduction des frais	12 120 EUR	15 692 EUR
	Rendement annuel moyen	21,20%	9,34%

Que se passe-t-il si Amundi Private Equity Funds n'est pas en mesure d'effectuer les versements ?

Le Fonds est une copropriété d'instruments financiers et de dépôts distincte de la Société de Gestion. En cas de défaillance de la Société de Gestion, les actifs du Fonds sont conservés par le dépositaire, ne seront pas affectés. En cas de défaillance du dépositaire, le risque de perte financière du produit est atténué en raison de la ségrégation légale des actifs du dépositaire de ceux du Fonds.

Que va me coûter cet investissement ?

La personne qui vous vend ce produit ou qui vous donne des conseils à ce sujet peut vous demander de payer des frais supplémentaires. Si c'est le cas, cette personne vous informera de ces coûts et vous montrera comment ils affectent votre investissement. Les tableaux indiquent les montants prélevés sur votre investissement pour couvrir différents types de coûts. Ces montants dépendent du montant que vous investissez et de la durée de détention de parts du Fonds. Les coûts totaux comprennent les coûts ponctuels, récurrents et accessoires. Les montants indiqués ici sont les coûts cumulés liés au Fonds lui-même, pour une période de détention de 5 ans. **Ils sont basés sur les données issues du calcul de performance du scénario modéré.** Les chiffres sont présentés pour un investissement de 10 000 euros. Ces chiffres sont des estimations et peuvent changer à l'avenir.

COÛT SUR LA DURÉE

Scénarios	Investissement 10 000 EUR	
	1 an	Si vous sortez après 5 ans*
Total des coûts	290 EUR	2068 EUR
Incidence des coûts annuels**	2,90%	2,99%

* Période de détention recommandée.

** Cela illustre dans quelle mesure les coûts réduisent votre rendement annuellement sur la période de détention. Par exemple, elle montre que si vous sortez à la fin de la période de détention recommandée, il est prévu que votre rendement moyen par an soit de 10,64% avant déduction des coûts et de 7,65% après cette déduction.

COMPOSITION DES COÛTS

Le tableau ci-dessous :

- montre l'impact annuel des différents types de coûts sur le rendement que vous pourriez obtenir de votre investissement à l'issue de la période de placement recommandée ;
 - explique à quoi correspondent les différentes catégories de coûts.
- Les données incluent la TVA, le produit ne récupère pas la TVA.

	Coûts ponctuels à l'entrée ou à la sortie	Si vous sortez après 5 ans
Frais d'entrée	0% : les frais d'entrée seront payés au distributeur en rémunération de la recherche en capital et au gestionnaire du produit en rémunération de la recherche en investissement.	0 EUR
Frais de sortie	Nous ne facturons pas de frais de sortie	0 EUR
Coûts récurrents pris chaque année		
Frais de gestion et autres frais administratifs et d'exploitation	2,26% : impact des coûts facturés chaque année par l'initiateur du produit pour la gestion des investissements et des coûts supportés par le produit.	1820EUR
Coûts de transaction	0.20% : l'impact des coûts encourus lors de l'achat ou de la vente des investissements sous-jacents au produit.	100 EUR
Coûts accessoires prélevés sous certaines conditions		
Commissions liées aux résultats	Le montant réel variera en fonction de la performance de votre investissement.	148,13 EUR

Combien de temps dois-je le conserver, et puis-je retirer de l'argent de façon anticipée ?

Période de détention recommandée : 5 ans. Elle est basée sur notre évaluation des caractéristiques de risque et de rendement et des coûts du Fonds.

Ce Fonds n'a pas de période de détention minimale, mais est conçu pour un investissement à long terme. D'un point de vue économique, il est donc recommandé de conserver l'investissement pendant au moins cinq ans.

Le droit des investisseurs de procéder au rachat des parts et la valeur des parts qui leur seront payées est soumis à diverses restrictions :

* Le cumul des rachats sera limité à chaque date de rachat au montant le plus faible de (i) maximum 1 % de l'actif du Fonds et (ii) maximum 20% du total des actifs liquides disponibles, après déduction du passif exigible, ainsi que du capital souscrit non appelé par les fonds sous-jacents détenus par le Fonds ((i) et (ii) sont des conditions cumulatives) le « Montant Possible des Rachats ». La Période d'investissement initiale du Fonds s'est achevée le 28 juillet 2025. Les investisseurs peuvent soumettre des ordres de rachat à tout moment, sous réserve de toute restriction applicable au rachat de Parts en vertu des conditions du Prospectus.

Si les demandes de rachat relatives à une date de rachat quelconque dépassent le Montant Possible des Rachats, les demandes seront satisfaites au prorata et les demandes en attente seront annulées.

Les produits du rachat seront payés dès que raisonnablement possible après avoir calculé la Valeur liquidative à la **date de rachat** concernée.

Calendrier des ordres : Les ordres de rachat de parts doivent être reçus par le Dépositaire avant 11 h 00, heure de Paris, le jour d'établissement de la valeur liquidative.

Veuillez consulter le Prospectus du Fonds pour plus d'informations concernant les rachats.

Comment puis-je formuler une réclamation ?

Si vous avez des réclamations, vous pouvez :

- Envoyer une lettre à Amundi Private Equity Funds, Service clients – 91-93 boulevard Pasteur, 75015 Paris, France.
- Envoyer un e-mail à savpef@amundi.com

En cas de réclamation, vous devez indiquer clairement vos coordonnées (nom, adresse, numéro de téléphone ou adresse e-mail) et fournir une brève explication de votre réclamation. Vous trouverez plus d'informations sur notre site internet www.amundi.fr. Si vous avez une réclamation concernant la personne qui vous a recommandé ce produit ou qui vous l'a vendu, vous devez la contacter pour obtenir toutes les informations concernant la procédure à suivre pour déposer une réclamation.

Lorsque ce produit est utilisé comme support en unité de compte d'un contrat d'assurance sur la vie ou de capitalisation, les informations complémentaires sur ce contrat, telles que les coûts du contrat, qui ne sont pas compris dans les coûts indiqués dans le présent document, le contact en cas de réclamation et ce qui se passe en cas de défaillance de l'entreprise d'assurance sont présentées dans le document d'informations clés de ce contrat obligatoirement remis par votre assureur ou courtier ou tout autre intermédiaire d'assurance conformément à son obligation légale.

Autres informations pertinentes :

Ce document d'informations clés est fourni et établi conformément au Règlement délégué 2017/653 de la Commission européenne du 8 mars 2017.

Les informations contenues dans le présent DIC sont complétées par le Prospectus du Fonds qui sera communiqué aux investisseurs de détail avant leur souscription. Le Prospectus, le dernier rapport annuel, la dernière composition des actifs sont ou seront disponibles sur simple demande écrite du porteur à la Société de Gestion dans les 8 jours suivant la réception de la demande. En option, ces documents peuvent lui être envoyés sous format électronique. Ces informations sont également disponibles sur www.amundi.fr. Une lettre annuelle indiquant les frais prélevés sur le produit au cours de l'exercice sera envoyée au souscripteur.

Nous révisons et publions ce Document d'informations clés au moins une fois par an.

Des informations détaillées sont disponibles sur le site internet : www.amundi.fr.

Les données de ce DIC ont été mises à jour en Octobre 2025

Performances passées : les données sont insuffisantes pour fournir une indication utile des performances passées aux investisseurs particuliers.

Scénarios de performances : vous trouverez les scénarios de performances précédents mis à jour mensuellement sur www.amundi.fr.

Produit**AMUNDI EURO STOXX 50 II UCITS ETF Acc**

Un Compartiment de MULTI UNITS FRANCE

Société de gestion : Amundi Asset Management (ci-après: "nous" ou "la société de gestion"), membre du groupe de sociétés Amundi.

FR0007054358 - Devise : EUR

Site Internet de la société de gestion : www.amundi.fr

Appelez le +33 143233030 pour de plus amples informations.

L'Autorité des marchés financiers (« AMF ») est chargée du contrôle de Amundi Asset Management en ce qui concerne ce document d'informations clés.

Amundi Asset Management est agréée en France sous le n°GP-04000036 et réglementée par l'AMF.

Date de production du document d'informations clés : 28/07/2025.

En quoi consiste ce produit ?**Type** : Actions d'un compartiment de MULTI UNITS FRANCE, organisme de placement collectif en valeurs mobilières (OPCVM) constitué sous la forme d'une SICAV.**Durée** : La durée du produit est indéterminée. La Société de gestion peut dissoudre le produit par liquidation ou fusion avec un autre produit conformément aux exigences légales.**Classification AMF (« Autorité des marchés financiers »)** : Actions de pays de la zone Euro**Objectifs**: Le Fonds est un OPCVM indiciel géré passivement.

L'objectif de gestion du Fonds est de répliquer l'évolution, à la hausse comme à la baisse, de l'Indice EURO STOXX 50 Net Return (dividendes nets réinvestis) ("l'Indice de Référence"), libellé en euros (EUR), et représentatif de 50 valeurs de premier ordre de la zone euro, tout en minimisant au maximum l'écart de suivi ("Tracking Error") entre les performances du Fonds et celles de l'Indice de Référence.

Le niveau anticipé de Tracking Error, dans des conditions normales de marché, est indiqué dans le prospectus du Fonds.

Le site internet <http://www.stoxx.com/indices> contient des informations plus détaillées sur l'Indice de Référence.

Le Fonds vise à atteindre son objectif via une réplification directe, à savoir en investissant principalement dans un panier d'actifs constitué des titres composant l'Indicateur de Référence et/ou d'instruments financiers représentatifs de tout ou partie des titres composant l'Indicateur de Référence.

Afin d'optimiser la réplification de l'Indice de Référence, le Fonds pourra avoir recours à une technique d'échantillonnage, ainsi qu'à des opérations de cessions temporaires garanties de titres.

L'éventuelle utilisation de ces techniques est indiquée sur le site amundiETF.com.La composition actualisée du portefeuille de titres détenu par le Fonds est mentionnée sur le site amundiETF.com.

En outre la valeur liquidative indicative figure sur les pages Reuters et Bloomberg du Fonds et peut également être mentionnée sur les sites internet des places de cotation du Fonds.

Le Fonds est éligible au Plan d'Épargne en Actions français (PEA) et investit par conséquent un minimum de 75 % de ses actifs dans des actions de sociétés de l'Union Européenne.

Investisseurs de détail visés : Ce produit s'adresse aux investisseurs, qui ont une connaissance de base et/ou une expérience limitée ou inexistante de l'investissement dans des fonds, qui visent à augmenter la valeur de leur investissement sur la période de détention recommandée avec la capacité de supporter des pertes à hauteur du montant investi.Le produit n'est pas ouvert aux résidents des Etats Unis d'Amérique/"U.S. Person" (la définition de « U.S. Person » est disponible sur le site internet de la société de gestion www.amundi.com et/ou dans le prospectus).**Rachat et transaction** : Les actions du Compartiment sont cotées et négociées sur une ou plusieurs bourses. Dans des circonstances normales, vous pouvez négocier des actions pendant les heures de négociation des bourses. Seuls les participants autorisés (par exemple, des institutions financières sélectionnées) peuvent négocier des actions directement avec le Compartiment sur le marché primaire. De plus amples détails sont fournis dans le prospectus de MULTI UNITS FRANCE.**Politique de distribution** : Comme il s'agit d'une classe d'actions de non-distribution, les revenus de l'investissement sont réinvestis.**Informations complémentaires** : Vous pouvez obtenir de plus amples informations sur ce produit, y compris le prospectus et les rapports financiers, gratuitement sur demande auprès de : Amundi Asset Management - 91-93 boulevard Pasteur, 75015 Paris, France.La valeur liquidative du produit est disponible sur www.amundi.fr**Dépositaire** : SOCIETE GENERALE.

Quels sont les risques et qu'est-ce que cela pourrait me rapporter ?

INDICATEUR DE RISQUE



Risque le plus faible

Risque le plus élevé



L'indicateur de risque part de l'hypothèse que vous conservez le produit pendant 5 ans.

L'indicateur synthétique de risque permet d'apprécier le niveau de risque de ce produit par rapport à d'autres. Il indique la probabilité que ce produit enregistre des pertes en cas de mouvements sur les marchés ou d'une impossibilité de notre part de vous payer.

Nous avons classé ce produit dans la classe de risque 4 sur 7, qui est une classe de risque moyenne. Autrement dit, les pertes potentielles liées aux futurs résultats du produit se situent à un niveau moyen et, si la situation venait à se détériorer sur les marchés, il est possible que notre capacité à vous payer en soit affectée.

Risques supplémentaires : Le risque de liquidité du marché peut accentuer la variation des performances du produit.

Ce produit ne prévoyant pas de protection contre les aléas de marché, vous pourriez perdre tout ou partie de votre investissement.

Outre les risques inclus dans l'indicateur de risque, d'autres risques peuvent influencer sur la performance du Compartiment. Veuillez vous reporter au prospectus de MULTI UNITS FRANCE.

SCÉNARIOS DE PERFORMANCE

Les scénarios défavorable, intermédiaire et favorable présentés représentent des exemples utilisant les meilleure et pire performances ainsi que la performance moyenne du compartiment au cours des 10 dernières années. Les marchés pourraient évoluer très différemment à l'avenir. Le scénario de tensions montre ce que vous pourriez obtenir dans des situations de marché extrêmes.

Ce que vous obtiendrez de ce produit dépend des performances futures du marché. L'évolution future du marché est aléatoire et ne peut être prédite avec précision.

Période de détention recommandée : 5 ans			
Investissement 10 000 EUR			
Scénarios		Si vous sortez après	
		1 an	5 ans
Minimum	Il n'existe aucun rendement minimal garanti. Vous pourriez perdre tout ou une partie de votre investissement.		
Scénario de tensions	Ce que vous pourriez obtenir après déduction des coûts	€3 440	€3 140
	Rendement annuel moyen	-65,6%	-20,7%
Scénario défavorable	Ce que vous pourriez obtenir après déduction des coûts	€8 410	€9 880
	Rendement annuel moyen	-15,9%	-0,2%
Scénario intermédiaire	Ce que vous pourriez obtenir après déduction des coûts	€11 070	€14 860
	Rendement annuel moyen	10,7%	8,2%
Scénario favorable	Ce que vous pourriez obtenir après déduction des coûts	€14 700	€21 530
	Rendement annuel moyen	47,0%	16,6%

Les chiffres indiqués comprennent tous les coûts du produit lui-même, mais pas nécessairement tous les frais dus à votre conseiller ou distributeur. Ces chiffres ne tiennent pas compte de votre situation fiscale personnelle, qui peut également influencer sur les montants que vous recevrez.

Scénario défavorable : Ce type de scénario s'est produit pour un investissement entre le 30/10/2015 et le 30/10/2020

Scénario intermédiaire : Ce type de scénario s'est produit pour un investissement entre le 29/11/2019 et le 29/11/2024

Scénario favorable : Ce type de scénario s'est produit pour un investissement entre le 31/03/2020 et le 31/03/2025

Que se passe-t-il si Amundi Asset Management n'est pas en mesure d'effectuer les versements ?

Le produit est une copropriété d'instruments financiers et de dépôts distincte de la Société de gestion. En cas de défaillance de la Société de gestion, les actifs du produit conservés par le dépositaire ne seront pas affectés. En cas de défaillance du dépositaire, le risque de perte financière du produit est atténué en raison de la ségrégation légale des actifs du dépositaire de ceux du produit.

Que va me coûter cet investissement ?

Il se peut que la personne qui vous vend ce produit ou qui vous fournit des conseils à son sujet vous demande de payer des coûts supplémentaires. Si c'est le cas, cette personne vous informera au sujet de ces coûts et vous montrera l'incidence de ces coûts sur votre investissement.

COÛTS AU FIL DU TEMPS

Les tableaux présentent les montants prélevés sur votre investissement afin de couvrir les différents types de coûts. Ces montants dépendent du montant que vous investissez, du temps pendant lequel vous détenez le produit. Les montants indiqués ici sont des illustrations basées sur un exemple de montant d'investissement et des différentes périodes d'investissement possibles.

Nous avons supposé :

– qu'au cours de la première année vous récupéreriez le montant que vous avez investi (rendement annuel de 0 %). Que pour les autres périodes de détention, le produit évolue de la manière indiquée dans le scénario intermédiaire.

– 10 000 EUR sont investis.

Investissement 10 000 EUR

Scénarios	Si vous sortez après	
	1 an	5 ans*
Coûts totaux	€21	€156
Incidence des coûts annuels**	0,2%	0,2%

* Période de détention recommandée.

** Elle montre dans quelle mesure les coûts réduisent annuellement votre rendement au cours de la période de détention. Par exemple, elle montre que si vous sortez à la fin de la période de détention recommandée, il est prévu que votre rendement moyen par an soit de 8,47% avant déduction des coûts et de 8,24% après cette déduction.

Nous ne facturons pas de frais d'entrée

COMPOSITION DES COÛTS

Coûts ponctuels d'entrée ou de sortie		Si vous sortez après 1 an
Coûts d'entrée*	Nous ne facturons pas de coûts d'entrée.	Jusqu'à 0 EUR
Coûts de sortie*	Nous ne facturons pas de coûts de sortie pour ce produit, mais la personne qui vous vend le produit peut le faire.	0,00 EUR
Coûts récurrents prélevés chaque année		
Frais de gestion et autres coûts administratifs ou d'exploitation	0,20% de la valeur de votre investissement par an. Ce pourcentage est basé sur les coûts réels au cours de la dernière année.	20,00 EUR
Coûts de transaction	0,01% de la valeur de votre investissement par an. Il s'agit d'une estimation des coûts encourus lorsque nous achetons et vendons les investissements sous-jacents pour le produit. Le montant réel variera en fonction du volume de nos achats et ventes.	1,00 EUR
Coûts accessoires prélevés sous certaines conditions spécifiques		
Commissions liées aux résultats	Il n'y a pas de commission liée aux résultats pour ce produit.	0,00 EUR

* Marché secondaire : dans la mesure où le compartiment est un ETF, les Investisseurs qui ne sont pas des Participants autorisés ne pourront généralement acheter ou vendre des actions que sur le marché secondaire. Par conséquent, les investisseurs paieront des frais de courtage et/ou de transaction concernant leurs transactions en bourse. Ces frais de courtage et/ou de transaction ne sont ni facturés ni payables par le compartiment ou la Société de gestion mais par l'intermédiaire de l'investisseur même. En outre, les investisseurs peuvent également devoir supporter des écarts acheteur-vendeur (« bid-ask spreads »), c'est-à-dire la différence entre les cours auxquels les actions peuvent être achetées et vendues.

Marché primaire : les Participants autorisés qui négocient directement avec le compartiment paieront les coûts de transaction liés au marché primaire.

Combien de temps dois-je le conserver, et puis-je retirer de l'argent de façon anticipée?

Période de détention recommandée : 5 ans. Cette durée est basée sur notre évaluation des caractéristiques de risque et de rémunération et des coûts du compartiment. Ce produit est conçu pour un investissement à moyen terme ; vous devez être prêt à conserver votre investissement pendant au moins 5 ans. Vous pouvez obtenir le remboursement de votre investissement à tout moment ou le détenir plus longtemps.

Calendrier des ordres: Les détails sur la fréquence des ordres peuvent être trouvés sous « En quoi consiste ce produit ? ». Veuillez consulter la section « Que va me coûter cet investissement ? » pour plus de détails sur les coûts de sortie. Un mécanisme de plafonnement des rachats (dit « Gates ») peut être mis en œuvre par la société de gestion. Les modalités de fonctionnement sont décrites dans le Prospectus.

Comment puis-je formuler une réclamation?

Si vous avez des réclamations, vous pouvez :

- Envoyer un courrier à Amundi Asset Management au 91-93 boulevard Pasteur, 75015 Paris - France
- Envoyer un e-mail à complaints@amundi.com

Dans le cas d'une réclamation, vous devez indiquer clairement vos coordonnées (nom, adresse, numéro de téléphone ou adresse e-mail) et fournir une brève explication de votre réclamation. Vous trouverez davantage d'informations sur notre site Internet www.amundi.fr.

Si vous avez une réclamation au sujet de la personne qui vous a conseillé ce produit, ou qui vous l'a vendu, vous devez vous rapprocher d'elle pour obtenir toutes les informations concernant la démarche à suivre pour faire une réclamation.

Autres informations pertinentes

Vous trouverez le prospectus, les documents d'informations clés, les avis aux investisseurs, les rapports financiers et d'autres documents d'information relatifs au produit, y compris les diverses politiques publiées du produit, sur notre site Internet www.amundi.fr. Vous pouvez également demander une copie de ces documents au siège social de la société de gestion.

Pour plus d'informations sur la cotation du Fonds et l'établissement teneur de marché, veuillez-vous référer au prospectus du Fonds, sections "Conditions d'achat et de vente sur le marché secondaire" et "Etablissements financiers teneurs de marché". La valeur liquidative indicative est publiée en temps réel par l'entreprise de marché pendant les heures de cotation.

Lorsque ce produit est utilisé comme support en unité de compte d'un contrat d'assurance sur la vie ou de capitalisation, les informations complémentaires sur ce contrat, telles que les coûts du contrat, qui ne sont pas compris dans les coûts indiqués dans le présent document, le contact en cas de réclamation et ce qui se passe en cas de défaillance de l'entreprise d'assurance sont présentées dans le document d'informations clés de ce contrat obligatoirement remis par votre assureur ou courtier ou tout autre intermédiaire d'assurance conformément à son obligation légale.

Performance passée : Vous pouvez télécharger les performances passées du compartiment au cours des 10 dernières années sur www.amundi.fr.

Scénarios de performance : Vous pouvez consulter les scénarios de performance précédents mis à jour chaque mois sur www.amundi.fr.

Produit**AMUNDI EURO LIQUIDITY-RATED RESPONSIBLE - E (C)**

Société de gestion : Amundi Asset Management (ci-après: "nous" ou "la société de gestion"), membre du groupe de sociétés Amundi.

FR0011408798 - Devise : EUR

Site Internet de la société de gestion : www.amundi.fr

Appelez le +33 143233030 pour de plus amples informations.

L'Autorité des marchés financiers (« AMF ») est chargée du contrôle de Amundi Asset Management en ce qui concerne ce document d'informations clés.

Amundi Asset Management est agréée en France sous le n°GP-04000036 et réglementée par l'AMF.

Date de production du document d'informations clés : 10/10/2025.

En quoi consiste ce produit ?

Type : Parts de AMUNDI EURO LIQUIDITY-RATED RESPONSIBLE, organisme de placement collectif en valeurs mobilières (OPCVM) constitué sous la forme d'un FCP.

Durée : La durée du produit est de 99 ans. La Société de gestion peut dissoudre le produit par liquidation ou fusion avec un autre produit conformément aux exigences légales.

Classification AMF (« Autorité des marchés financiers ») : OPC Monétaire à Valeur Liquidative Variable Standard

Objectifs : En souscrivant à AMUNDI EURO LIQUIDITY-RATED RESPONSIBLE, vous investissez dans des instruments du marché monétaire, dont la maturité maximale est de 2 ans.

L'objectif de gestion du fonds consiste à offrir une performance supérieure à son indice de référence l'€STR capitalisé, indice représentatif du taux monétaire de la zone euro, après prise en compte des frais courants tout en intégrant des critères ESG dans le processus de sélection et d'analyse des titres du fonds.

Néanmoins, en période de rendements négatifs sur le marché monétaire, le rendement du fonds peut être affecté négativement. Par ailleurs, après prise en compte des frais courants, la performance du fonds pourra être inférieure à celle de l'€STR capitalisé.

Le fonds intègre des critères ESG (Environnement, Social et Gouvernance) dans l'analyse et la sélection des titres, en complément des critères financiers (liquidité, échéance, rentabilité et qualité).

L'analyse extra-financière aboutit à une notation ESG de chaque émetteur sur une échelle allant de A (meilleure note) à G (moins bonne note). Au minimum 90% des titres en portefeuille bénéficient d'une note ESG.

Le fonds met en oeuvre une stratégie ISR fondée sur une combinaison d'approches :

- approche en « amélioration de note » (la note ESG moyenne du portefeuille doit être supérieure à la note ESG de l'univers d'investissement, 75% ICE BOFA 1-3 YEAR EURO FINANCIAL + 25% ICE BOFA 1-3 YEAR EURO NON-FINANCIAL, après élimination de minimum 25% des valeurs les moins bien notées. A partir du 01/01/2026, ce pourcentage des titres les moins bien notés passera à 30 %) ;

- normative par l'exclusion de certains émetteurs :

o exclusion des émetteurs notés G à l'achat ;

o exclusions légales sur l'armement controversé ;

o exclusion des entreprises qui contreviennent gravement et de manière répétée à l'un ou plusieurs des 10 principes du Pacte Mondial des Nations Unies ;

o exclusions sectorielles sur le Charbon et le Tabac.

- Best-in-Class qui vise à favoriser les émetteurs leaders de leur secteur d'activité selon les critères ESG identifiés par l'équipe d'analystes extra-financiers de la société de gestion.

L'approche Best-in-class n'exclut aucun secteur d'activité a priori ; le fonds peut ainsi être exposé à certains secteurs controversés. Afin de limiter les risques extra-financiers potentiels de ces secteurs, le fonds applique les exclusions mentionnées ci-dessus ainsi qu'une politique d'engagement qui vise à promouvoir le dialogue avec les émetteurs et les accompagner dans l'amélioration de leur pratique ESG.

Par ailleurs, en dehors d'émissions obligataires destinées à financer spécifiquement des projets verts, sociaux et/ou durables, l'OPC applique également des exclusions sur les entreprises qui tirent une certaine part de leur chiffre d'affaires des énergies fossiles (extraction de charbon, pétrole, gaz, ...) ou ne répondant pas aux critères d'éligibilité du label ISR français.

Pour y parvenir, l'équipe de gestion sélectionne, en euro ou en devises, des instruments du marché monétaire de haute qualité en tenant compte également de leur durée de vie résiduelle. Ces titres sont choisis au sein d'un univers d'investissement déterminé préalablement selon un processus interne d'appréciation et de suivi des risques. Pour évaluer la qualité de crédit de ces instruments, la société de gestion peut se référer, lors de leur acquisition, de manière non exclusive, aux notations de catégorie « investment grade » des agences de notation reconnues qu'elle estime les plus pertinentes ; elle veille toutefois à éviter toute dépendance mécanique vis-à-vis de ces notations durant toute la durée de détention des titres.

Les titres en devises sont totalement couverts contre le risque de change.

Par dérogation, la limite de 5% de l'actif de l'OPC par entité peut être portée à 100% de son actif lorsque le fonds investit dans des instruments du marché monétaire émis ou garantis individuellement ou conjointement par certaines entités souveraines, quasi-souveraines ou supranationales de l'Union Européenne comme énoncé par le Règlement européen (UE) 2017 / 1131 du Parlement Européen et du Conseil du 14 juin 2017.

Le fonds bénéficie du label ISR.

Le fonds peut conclure des opérations d'acquisitions et cessions temporaires de titres. Des instruments financiers à terme pourront être utilisés à titre de couverture.

L'OPC est géré activement. L'indice est utilisé à posteriori comme indicateur de comparaison des performances. La stratégie de gestion est discrétionnaire et sans contrainte relative à l'indice.

L'OPC est classé article 8 au sens du Règlement SFDR (Règlement (UE) 2019/2088 sur la publication d'informations en matière de durabilité dans le secteur des services financiers (dit « Règlement Disclosure »)).

Investisseurs de détail visés : Ce produit s'adresse aux investisseurs, qui ont une connaissance de base et/ou une expérience limitée ou inexistante de l'investissement dans des fonds, qui visent à augmenter la valeur de leur investissement tout en préservant tout ou partie du capital investi sur la période de détention recommandée avec la capacité de supporter des pertes à hauteur du montant investi.

Le produit n'est pas ouvert aux résidents des Etats Unis d'Amérique/"U.S. Person" (la définition de « U.S. Person » est disponible sur le site internet de la société de gestion www.amundi.com et/ou dans le prospectus).

Rachat et transaction : Les parts peuvent être vendues (remboursées) quotidiennement comme indiqué dans le prospectus au prix de transaction correspondant (valeur liquidative). De plus amples détails sont exposés dans le prospectus de AMUNDI EURO LIQUIDITY-RATED RESPONSIBLE.

Politique de distribution : Comme il s'agit d'une classe de parts de non-distribution, les revenus de l'investissement sont réinvestis.

Informations complémentaires : Vous pouvez obtenir de plus amples informations sur ce produit, y compris le prospectus et les rapports financiers, gratuitement sur demande auprès de : Amundi Asset Management - 91-93 boulevard Pasteur, 75015 Paris, France.
La valeur liquidative du produit est disponible sur www.amundi.fr

Dépositaire : CACEIS Bank.

Quels sont les risques et qu'est-ce que cela pourrait me rapporter ?

INDICATEUR DE RISQUE



L'indicateur de risque part de l'hypothèse que vous conservez le produit pendant supérieure à 1 mois.

L'indicateur synthétique de risque permet d'apprécier le niveau de risque de ce produit par rapport à d'autres. Il indique la probabilité que ce produit enregistre des pertes en cas de mouvements sur les marchés ou d'une impossibilité de notre part de vous payer.

Nous avons classé ce produit dans la classe de risque 1 sur 7, qui est la classe de risque la plus basse. Autrement dit, les pertes potentielles liées aux futurs résultats du produit se situent à un niveau très faible et, si la situation venait à se détériorer sur les marchés, il est très peu probable que notre capacité à vous payer en soit affectée.

Risques supplémentaires : Le risque de liquidité du marché peut accentuer la variation des performances du produit.

L'utilisation de produits complexes tels que les produits dérivés peut entraîner une amplification des mouvements de titres dans votre portefeuille.

Ce produit ne prévoyant pas de protection contre les aléas de marché, vous pourriez perdre tout ou partie de votre investissement.

Outre les risques inclus dans l'indicateur de risque, d'autres risques peuvent influencer sur la performance du Fonds. Veuillez vous reporter au prospectus de AMUNDI EURO LIQUIDITY-RATED RESPONSIBLE.

SCÉNARIOS DE PERFORMANCE

Les scénarios défavorable, intermédiaire et favorable présentés représentent des exemples utilisant les meilleure et pire performances ainsi que la performance moyenne du Fonds au cours des 10 dernières années. Les marchés pourraient évoluer très différemment à l'avenir. Le scénario de tensions montre ce que vous pourriez obtenir dans des situations de marché extrêmes.

Ce que vous obtiendrez de ce produit dépend des performances futures du marché. L'évolution future du marché est aléatoire et ne peut être prédite avec précision.

Période de détention recommandée : supérieure à 1 mois

Investissement 10 000 EUR

Scénarios		Si vous sortez après supérieure à 1 mois
Minimum	Il n'existe aucun rendement minimal garanti. Vous pourriez perdre tout ou une partie de votre investissement.	
Scénario de tensions	Ce que vous pourriez obtenir après déduction des coûts	€9 950
	Rendement annuel moyen	-0,5%
Scénario défavorable	Ce que vous pourriez obtenir après déduction des coûts	€9 990
	Rendement annuel moyen	-0,1%
Scénario intermédiaire	Ce que vous pourriez obtenir après déduction des coûts	€10 000
	Rendement annuel moyen	0,0%
Scénario favorable	Ce que vous pourriez obtenir après déduction des coûts	€10 040
	Rendement annuel moyen	0,4%

Les chiffres indiqués comprennent tous les coûts du produit lui-même, mais pas nécessairement tous les frais dus à votre conseiller ou distributeur. Ces chiffres ne tiennent pas compte de votre situation fiscale personnelle, qui peut également influencer sur les montants que vous recevrez.

Scénario défavorable : Ce type de scénario s'est produit pour un investissement entre le 28/02/2022 et le 31/03/2022

Scénario intermédiaire : Ce type de scénario s'est produit pour un investissement entre le 31/05/2017 et le 30/06/2017

Scénario favorable : Ce type de scénario s'est produit pour un investissement entre le 29/12/2023 et le 31/01/2024

Que se passe-t-il si Amundi Asset Management n'est pas en mesure d'effectuer les versements ?

Le produit est une copropriété d'instruments financiers et de dépôts distincte de la Société de gestion. En cas de défaillance de la Société de gestion, les actifs du produit conservés par le dépositaire ne seront pas affectés. En cas de défaillance du dépositaire, le risque de perte financière du produit est atténué en raison de la ségrégation légale des actifs du dépositaire de ceux du produit.

Que va me coûter cet investissement ?

Il se peut que la personne qui vous vend ce produit ou qui vous fournit des conseils à son sujet vous demande de payer des coûts supplémentaires. Si c'est le cas, cette personne vous informera au sujet de ces coûts et vous montrera l'incidence de ces coûts sur votre investissement.

COÛTS AU FIL DU TEMPS

Les tableaux présentent les montants prélevés sur votre investissement afin de couvrir les différents types de coûts. Ces montants dépendent du montant que vous investissez, du temps pendant lequel vous détenez le produit et du rendement du produit. Les montants indiqués ici sont des illustrations basées sur un exemple de montant d'investissement et des différentes périodes d'investissement possibles.

Nous avons supposé :

- qu'au cours de la première année vous récupéreriez le montant que vous avez investi (rendement annuel de 0 %). Que pour les autres périodes de détention, le produit évolue de la manière indiquée dans le scénario intermédiaire.

- 10 000 EUR sont investis.

Investissement 10 000 EUR

Scénarios	Si vous sortez après supérieure à 1 mois*
Coûts totaux	€1
Incidence des coûts**	0,0%

* Période de détention recommandée.

** Ceci illustre les effets des coûts au cours d'une période de détention de moins d'un an. Ce pourcentage ne peut pas être directement comparé aux chiffres concernant l'incidence des coûts fournis pour les autres produits. Nous ne facturons pas de frais d'entrée

COMPOSITION DES COÛTS

Coûts ponctuels d'entrée ou de sortie		Si vous sortez après supérieure à 1 mois
Coûts d'entrée	Nous ne facturons pas de coûts d'entrée.	Jusqu'à 0 EUR
Coûts de sortie	Nous ne facturons pas de coûts de sortie pour ce produit, mais la personne qui vous vend le produit peut le faire.	0,00 EUR
Coûts récurrents prélevés chaque année		
Frais de gestion et autres coûts administratifs d'exploitation	0,18% de la valeur de votre investissement par an. Ce pourcentage est basé sur les coûts réels au cours de la ou dernière année.	1,52 EUR
Coûts de transaction	0,02% de la valeur de votre investissement par an. Il s'agit d'une estimation des coûts encourus lorsque nous achetons et vendons les investissements sous-jacents pour le produit. Le montant réel variera en fonction du volume de nos achats et ventes.	0,21 EUR
Coûts accessoires prélevés sous certaines conditions spécifiques		
Commissions liées aux résultats	10,00% de la surperformance annuelle de l'actif de référence . Le calcul s'applique à chaque date de calcul de la Valeur Liquidative selon les modalités décrites dans le prospectus. Les sous-performances passées au cours des 5 dernières années doivent être récupérées avant toute nouvelle comptabilisation de la commission de performance. Le montant réel varie en fonction de la performance de votre investissement. L'estimation ci-dessus des coûts totaux comprend la moyenne au cours des 5 dernières années. La commission de surperformance est perçue même si la performance de la part sur la période d'observation est négative, tout en restant supérieure à la performance de l'actif de référence.	0,01 EUR

Combien de temps dois-je le conserver, et puis-je retirer de l'argent de façon anticipée?

Période de détention recommandée : supérieure à 1 mois. Cette durée est basée sur notre évaluation des caractéristiques de risque et de rémunération et des coûts du Fonds. Ce produit est conçu pour un investissement à court terme ; vous devez être prêt à conserver votre investissement pendant au moins supérieure à 1 mois. Vous pouvez obtenir le remboursement de votre investissement à tout moment ou le détenir plus longtemps.

Calendrier des ordres : les ordres de rachat de parts doivent être reçus avant 12:25 (heure de Paris) le jour d'établissement de la valeur liquidative. Veuillez-vous reporter au prospectus AMUNDI EURO LIQUIDITY-RATED RESPONSIBLE pour plus de détails concernant les rachats.

Comment puis-je formuler une réclamation?

Si vous avez des réclamations, vous pouvez :

- Envoyer un courrier à Amundi Asset Management au 91-93 boulevard Pasteur, 75015 Paris - France
- Envoyer un e-mail à complaints@amundi.com

Dans le cas d'une réclamation, vous devez indiquer clairement vos coordonnées (nom, adresse, numéro de téléphone ou adresse e-mail) et fournir une brève explication de votre réclamation. Vous trouverez davantage d'informations sur notre site Internet www.amundi.fr.

Si vous avez une réclamation au sujet de la personne qui vous a conseillé ce produit, ou qui vous l'a vendu, vous devez vous rapprocher d'elle pour obtenir toutes les informations concernant la démarche à suivre pour faire une réclamation.

Autres informations pertinentes

Vous trouverez le prospectus, les documents d'informations clés, les avis aux investisseurs, les rapports financiers et d'autres documents d'information relatifs au produit, y compris les diverses politiques publiées du produit, sur notre site Internet www.amundi.fr. Vous pouvez également demander une copie de ces documents au siège social de la société de gestion.

Lorsque ce produit est utilisé comme support en unité de compte d'un contrat d'assurance sur la vie ou de capitalisation, les informations complémentaires sur ce contrat, telles que les coûts du contrat, qui ne sont pas compris dans les coûts indiqués dans le présent document, le contact en cas de réclamation et ce qui se passe en cas de défaillance de l'entreprise d'assurance sont présentées dans le document d'informations clés de ce contrat obligatoirement remis par votre assureur ou courtier ou tout autre intermédiaire d'assurance conformément à son obligation légale.

Performance passée : Vous pouvez télécharger les performances passées du Fonds au cours des 10 dernières années sur www.amundi.fr.

Scénarios de performance : Vous pouvez consulter les scénarios de performance précédents mis à jour chaque mois sur www.amundi.fr.

Produit**AMUNDI EURO LIQUIDITY SHORT TERM RESPONSIBLE - P (C)**

Société de gestion : Amundi Asset Management (ci-après: "nous" ou "la société de gestion"), membre du groupe de sociétés Amundi.

FR0011176627 - Devise : EUR

Site Internet de la société de gestion : www.amundi.fr

Appelez le +33 143233030 pour de plus amples informations.

L'Autorité des marchés financiers (« AMF ») est chargée du contrôle de Amundi Asset Management en ce qui concerne ce document d'informations clés.

Amundi Asset Management est agréée en France sous le n°GP-04000036 et réglementée par l'AMF.

Date de production du document d'informations clés : 03/10/2025.

En quoi consiste ce produit ?

Type : Parts de AMUNDI EURO LIQUIDITY SHORT TERM RESPONSIBLE, organisme de placement collectif en valeurs mobilières (OPCVM) constitué sous la forme d'un FCP.

Durée : La durée du produit est de 99 ans. La Société de gestion peut dissoudre le produit par liquidation ou fusion avec un autre produit conformément aux exigences légales.

Classification AMF (« Autorité des marchés financiers ») : OPC Monétaire à Valeur Liquidative Variable Court Terme

Objectifs : En souscrivant à AMUNDI EURO LIQUIDITY SHORT TERM RESPONSIBLE, vous investissez dans des instruments du marché monétaire et des titres de créance (obligations, bons du Trésor, etc...), dont l'échéance maximale est de 397 jours, dans le cadre d'une très faible exposition au risque de taux.

L'objectif est de vous offrir une performance supérieure à l'€STR capitalisé, indice représentatif du taux monétaire de la zone euro, après prise en compte des frais courants, tout en intégrant des critères ESG dans le processus de sélection et d'analyse des titres du fonds. Cependant dans certaines situations de marché telles que le très faible niveau de l'€STR, la valeur liquidative de votre fonds pourra baisser de manière structurelle et affecter négativement le rendement de votre fonds, ce qui pourrait compromettre l'objectif de préservation du capital de votre fonds.

Le fonds intègre des critères ESG (Environnement, Social et Gouvernance) dans l'analyse et la sélection des titres, en complément des critères financiers (liquidité, échéance, rentabilité et qualité).

L'analyse extra-financière aboutit à une notation ESG de chaque émetteur sur une échelle allant de A (meilleure note) à G (moins bonne note). Au minimum 90% des titres en portefeuille bénéficient d'une note ESG.

Le fonds met en oeuvre une stratégie ISR fondée sur une combinaison d'approches :

- approche en « amélioration de note » (la note ESG moyenne du portefeuille doit être supérieure à la note ESG de l'univers d'investissement, 75% ICE BOFA 1-3 YEAR EURO FINANCIAL + 25% ICE BOFA 1-3 YEAR EURO NON-FINANCIAL , après élimination de minimum 25% des valeurs les moins bien notées. A partir du 01/01/2026, ce pourcentage des titres les moins bien notés passera à 30 %) ;

- approche d'exclusion normative et sectorielle: exclusion des émetteurs notés G, exclusions de l'armement controversé, des entreprises qui contreviennent gravement et de manière répétée à l'un ou plusieurs des 10 principes du Pacte Mondial des Nations Unies et exclusions sectorielles sur le charbon et tabac selon la politique d'exclusion d'Amundi en vigueur.

- Best-in-Class qui vise à favoriser les émetteurs leaders de leur secteur d'activité selon les critères ESG identifiés par l'équipe d'analystes extra-financiers de la société de gestion. L'approche Best-in-class n'exclut aucun secteur d'activité a priori ; le fonds peut ainsi être exposé à certains secteurs controversés. Afin de limiter les risques extra-financiers potentiels de ces secteurs, le fonds applique les exclusions mentionnées ci-dessus ainsi qu'une politique d'engagement qui vise à promouvoir le dialogue avec les émetteurs et les accompagner dans l'amélioration de leur pratique ESG.

Par ailleurs, en dehors d'émissions obligataires destinées à financer spécifiquement des projets verts, sociaux et/ou durables, l'OPC applique également des exclusions sur les entreprises qui tirent une certaine part de leur chiffre d'affaires des énergies fossiles (extraction de charbon, pétrole, gaz, ...) ou ne répondant pas aux critères d'éligibilité du label ISR français.

Pour y parvenir, l'équipe de gestion sélectionne, en euro ou en devises, des instruments du marché monétaire de haute qualité en tenant compte également de leur durée de vie résiduelle. Ces titres sont choisis au sein d'un univers d'investissement déterminé préalablement selon un processus interne d'appréciation et de suivi des risques. Pour évaluer la qualité de crédit de ces instruments, la société de gestion peut se référer, lors de leur acquisition, de manière non exclusive, aux notations de catégorie « investment grade » des agences de notation reconnues qu'elle estime les plus pertinentes ; elle veille toutefois à éviter toute dépendance mécanique vis-à-vis de ces notations durant toute la durée de détention des titres.

Les titres en devises sont couverts contre le risque de change.

Par dérogation, la limite de 5% de l'actif de l'OPC par entité peut être portée à 100% de son actif lorsque le fonds investit dans des instruments du marché monétaire émis ou garantis individuellement ou conjointement par certaines entités souveraines, quasi-souveraines ou supranationales de l'Union Européenne comme énoncé par le Règlement européen (UE) 2017 / 1131 du Parlement Européen et du Conseil du 14 juin 2017.

Le fonds bénéficie du label ISR.

Le fonds pourra conclure des opérations d'acquisitions et cessions temporaires de titres. Des instruments financiers à terme pourront également être utilisés à titre de couverture.

L'OPC est géré activement. L'indice est utilisé à postériori comme indicateur de comparaison des performances. La stratégie de gestion est discrétionnaire et sans contrainte relative à l'indice.

L'OPC est classé article 8 au sens du Règlement (UE) 2019/2088 sur la publication d'informations en matière de durabilité dans le secteur des services financiers (dit « Règlement Disclosure »).

Investisseurs de détail visés : Ce produit s'adresse aux investisseurs, qui ont une connaissance de base et/ou une expérience limitée ou inexistante de l'investissement dans des fonds, qui visent à augmenter la valeur de leur investissement tout en préservant tout ou partie du capital investi sur la période de détention recommandée et qui sont prêts à assumer un niveau de risque moyen sur leur capital initial.

Le produit n'est pas ouvert aux résidents des Etats Unis d'Amérique/"U.S. Person" (la définition de « U.S. Person » est disponible sur le site internet de la société de gestion www.amundi.com et/ou dans le prospectus).

Rachat et transaction : Les parts peuvent être vendues (remboursées) quotidiennement comme indiqué dans le prospectus au prix de transaction correspondant (valeur liquidative). De plus amples détails sont exposés dans le prospectus de AMUNDI EURO LIQUIDITY SHORT TERM RESPONSIBLE.

Politique de distribution : Comme il s'agit d'une classe de parts de non-distribution, les revenus de l'investissement sont réinvestis.

Informations complémentaires : Vous pouvez obtenir de plus amples informations sur ce produit, y compris le prospectus et les rapports financiers, gratuitement sur demande auprès de : Amundi Asset Management - 91-93 boulevard Pasteur, 75015 Paris, France.

La valeur liquidative du produit est disponible sur www.amundi.fr

Dépositaire : CACEIS Bank.

Quels sont les risques et qu'est-ce que cela pourrait me rapporter ?

INDICATEUR DE RISQUE



L'indicateur de risque part de l'hypothèse que vous conservez le produit pendant 1 jour à 1 mois.

L'indicateur synthétique de risque permet d'apprécier le niveau de risque de ce produit par rapport à d'autres. Il indique la probabilité que ce produit enregistre des pertes en cas de mouvements sur les marchés ou d'une impossibilité de notre part de vous payer.

Nous avons classé ce produit dans la classe de risque 1 sur 7, qui est la classe de risque la plus basse. Autrement dit, les pertes potentielles liées aux futurs résultats du produit se situent à un niveau très faible et, si la situation venait à se détériorer sur les marchés, il est très peu probable que notre capacité à vous payer en soit affectée.

Risques supplémentaires : Le risque de liquidité du marché peut accentuer la variation des performances du produit.

L'utilisation de produits complexes tels que les produits dérivés peut entraîner une amplification des mouvements de titres dans votre portefeuille.

Outre les risques inclus dans l'indicateur de risque, d'autres risques peuvent influencer sur la performance du Fonds. Veuillez vous reporter au prospectus de AMUNDI EURO LIQUIDITY SHORT TERM RESPONSIBLE.

SCÉNARIOS DE PERFORMANCE

Les scénarios défavorable, intermédiaire et favorable présentés représentent des exemples utilisant les meilleure et pire performances ainsi que la performance moyenne du Fonds au cours des 10 dernières années. Les marchés pourraient évoluer très différemment à l'avenir. Le scénario de tensions montre ce que vous pourriez obtenir dans des situations de marché extrêmes.

Ce que vous obtiendrez de ce produit dépend des performances futures du marché. L'évolution future du marché est aléatoire et ne peut être prédite avec précision.

Période de détention recommandée : 1 jour à 1 mois	
Investissement 10 000 EUR	
Scénarios	Si vous sortez après 1 jour à 1 mois
Minimum	Il n'y a pas de rendement minimum garanti en cas de sortie avant 1 jour à 1 mois. Vous pourriez perdre tout ou partie de votre investissement.
Scénario de tensions	Ce que vous pourriez obtenir après déduction des coûts €9 950 Rendement annuel moyen -0,5%
Scénario défavorable	Ce que vous pourriez obtenir après déduction des coûts €9 990 Rendement annuel moyen -0,1%
Scénario intermédiaire	Ce que vous pourriez obtenir après déduction des coûts €10 000 Rendement annuel moyen 0,0%
Scénario favorable	Ce que vous pourriez obtenir après déduction des coûts €10 040 Rendement annuel moyen 0,4%

Les chiffres indiqués comprennent tous les coûts du produit lui-même, mais pas nécessairement tous les frais dus à votre conseiller ou distributeur. Ces chiffres ne tiennent pas compte de votre situation fiscale personnelle, qui peut également influencer sur les montants que vous recevrez.

Scénario défavorable : Ce type de scénario s'est produit pour un investissement entre le 30/11/2021 et le 30/12/2021

Scénario intermédiaire : Ce type de scénario s'est produit pour un investissement entre le 31/08/2017 et le 29/09/2017

Scénario favorable : Ce type de scénario s'est produit pour un investissement entre le 28/12/2023 et le 31/01/2024

Que se passe-t-il si Amundi Asset Management n'est pas en mesure d'effectuer les versements ?

Le produit est une copropriété d'instruments financiers et de dépôts distincte de la Société de gestion. En cas de défaillance de la Société de gestion, les actifs du produit conservés par le dépositaire ne seront pas affectés. En cas de défaillance du dépositaire, le risque de perte financière du produit est atténué en raison de la ségrégation légale des actifs du dépositaire de ceux du produit.

Que va me coûter cet investissement ?

Il se peut que la personne qui vous vend ce produit ou qui vous fournit des conseils à son sujet vous demande de payer des coûts supplémentaires. Si c'est le cas, cette personne vous informera au sujet de ces coûts et vous montrera l'incidence de ces coûts sur votre investissement.

COÛTS AU FIL DU TEMPS

Les tableaux présentent les montants prélevés sur votre investissement afin de couvrir les différents types de coûts. Ces montants dépendent du montant que vous investissez, du temps pendant lequel vous détenez le produit. Les montants indiqués ici sont des illustrations basées sur un exemple de montant d'investissement et des différentes périodes d'investissement possibles.

Nous avons supposé :

- qu'au cours de la première année vous récupéreriez le montant que vous avez investi (rendement annuel de 0 %). Que pour les autres périodes de détention, le produit évolue de la manière indiquée dans le scénario intermédiaire.

- 10 000 EUR sont investis.

Investissement 10 000 EUR

Scénarios	Si vous sortez après 1 jour à 1 mois*
Coûts totaux	€0
Incidence des coûts**	0,0%

* Période de détention recommandée.

** Ceci illustre les effets des coûts au cours d'une période de détention de moins d'un an. Ce pourcentage ne peut pas être directement comparé aux chiffres concernant l'incidence des coûts fournis pour les autres produits. Nous ne facturons pas de frais d'entrée

COMPOSITION DES COÛTS

Coûts ponctuels d'entrée ou de sortie		Si vous sortez après 1 jour à 1 mois
Coûts d'entrée	Nous ne facturons pas de coûts d'entrée.	Jusqu'à 0 EUR
Coûts de sortie	Nous ne facturons pas de coûts de sortie pour ce produit, mais la personne qui vous vend le produit peut le faire.	0,00 EUR
Coûts récurrents prélevés chaque année		
Frais de gestion et autres coûts administratifs ou d'exploitation	0,36% de la valeur de votre investissement par an. Ce pourcentage est basé sur les coûts réels au cours de la dernière année.	0,10 EUR
Coûts de transaction	0,04% de la valeur de votre investissement par an. Il s'agit d'une estimation des coûts encourus lorsque nous achetons et vendons les investissements sous-jacents pour le produit. Le montant réel variera en fonction du volume de nos achats et ventes.	0,01 EUR
Coûts accessoires prélevés sous certaines conditions spécifiques		
Commissions liées aux résultats	Il n'y a pas de commission liée aux résultats pour ce produit.	0,00 EUR

Combien de temps dois-je le conserver, et puis-je retirer de l'argent de façon anticipée?

Période de détention recommandée : 1 jour à 1 mois. Cette durée est basée sur notre évaluation des caractéristiques de risque et de rémunération et des coûts du Fonds. Ce produit est conçu pour un investissement à court terme ; vous devez être prêt à conserver votre investissement pendant au moins 1 jour à 1 mois. Vous pouvez obtenir le remboursement de votre investissement à tout moment ou le détenir plus longtemps.

Calendrier des ordres : les ordres de rachat de parts doivent être reçus avant 14:30 (heure de Paris) le jour d'établissement de la valeur liquidative. Veuillez-vous reporter au prospectus AMUNDI EURO LIQUIDITY SHORT TERM RESPONSIBLE pour plus de détails concernant les rachats.

Comment puis-je formuler une réclamation?

Si vous avez des réclamations, vous pouvez :

- Envoyer un courrier à Amundi Asset Management au 91-93 boulevard Pasteur, 75015 Paris - France
- Envoyer un e-mail à complaints@amundi.com

Dans le cas d'une réclamation, vous devez indiquer clairement vos coordonnées (nom, adresse, numéro de téléphone ou adresse e-mail) et fournir une brève explication de votre réclamation. Vous trouverez davantage d'informations sur notre site Internet www.amundi.fr.

Si vous avez une réclamation au sujet de la personne qui vous a conseillé ce produit, ou qui vous l'a vendu, vous devez vous rapprocher d'elle pour obtenir toutes les informations concernant la démarche à suivre pour faire une réclamation.

Autres informations pertinentes

Vous trouverez le prospectus, les documents d'informations clés, les avis aux investisseurs, les rapports financiers et d'autres documents d'information relatifs au produit, y compris les diverses politiques publiées du produit, sur notre site Internet www.amundi.fr. Vous pouvez également demander une copie de ces documents au siège social de la société de gestion.

Lorsque ce produit est utilisé comme support en unité de compte d'un contrat d'assurance sur la vie ou de capitalisation, les informations complémentaires sur ce contrat, telles que les coûts du contrat, qui ne sont pas compris dans les coûts indiqués dans le présent document, le contact en cas de réclamation et ce qui se passe en cas de défaillance de l'entreprise d'assurance sont présentées dans le document d'informations clés de ce contrat obligatoirement remis par votre assureur ou courtier ou tout autre intermédiaire d'assurance conformément à son obligation légale.

Performance passée : Vous pouvez télécharger les performances passées du Fonds au cours des 10 dernières années sur www.amundi.fr.

Scénarios de performance : Vous pouvez consulter les scénarios de performance précédents mis à jour chaque mois sur www.amundi.fr.

Produit**AMUNDI EQUILIBRE CLIMAT (C)**

Société de gestion : Amundi Asset Management (ci-après : "nous" ou "la société de gestion"), membre du groupe de sociétés Amundi.

FR0011199371 - Devise : EUR

Site Internet de la société de gestion : www.amundi.fr

Appelez le +33 143233030 pour de plus amples informations.

L'Autorité des marchés financiers (« AMF ») est chargée du contrôle de Amundi Asset Management en ce qui concerne ce document d'informations clés.

Amundi Asset Management est agréée en France sous le n°GP-04000036 et réglementée par l'AMF.

Date de production du document d'informations clés : 14/11/2025.

En quoi consiste ce produit ?

Type : Parts de AMUNDI EQUILIBRE CLIMAT, organisme de placement collectif en valeurs mobilières (OPCVM) constitué sous la forme d'un FCP.

Durée : La durée du produit est de 99 ans. La Société de gestion peut dissoudre le produit par liquidation ou fusion avec un autre produit conformément aux exigences légales.

Classification AMF (« Autorité des marchés financiers ») : Non applicable

Objectifs : Le fonds a pour objectif d'optimiser la performance nette de frais, au travers d'une gestion discrétionnaire et active autour d'une allocation équilibrée entre les marchés internationaux d'actions et taux sur horizon d'investissement de 4 ans minimum. A titre indicatif, l'allocation cible définie est de 50% sur les marchés actions et 50% sur les marchés de taux. Amundi Equilibre Climat intègre des facteurs de durabilité dans son processus d'investissement, avec pour objectif de contribuer à la transition de l'économie vers zéro émissions nettes à l'horizon 2050 (l'objectif « Net Zéro »). Pour ce faire, l'équipe de gestion s'appuie sur deux stratégies complémentaires :

- Réduction de l'intensité carbone : cette stratégie vise à réduire les émissions de gaz à effet de serre des investissements, notamment en privilégiant les entreprises qui se sont engagées à modifier leur modèle d'affaire afin de s'aligner progressivement sur une trajectoire de « décarbonation » compatible avec l'objectif Net Zéro (la « Stratégie d'Alignement Net Zéro »). Elle représente entre 70% et 85% de l'actif du fonds.

- Contribution à la Transition Climatique : cette stratégie a pour but d'accélérer le déploiement de produits, technologies, projets et services qui contribuent à la transition vers une économie mondiale bas-carbone (sociétés cotées actives dans les énergies renouvelables, obligations vertes, etc.) (la « Stratégie de Contribution Climatique »). Elle représente entre 15% et 30% de l'actif du fonds.

La Stratégie d'Alignement Net Zéro s'efforce pour chaque classe d'actif investie (actions monde, obligation d'entreprise en euros, ...) d'avoir une intensité carbone inférieure à celle d'un indice CTB représentatif de cette classe d'actifs. Ces indices CTB visent à réduire l'intensité carbone d'un univers d'investissement de référence (représenté par l'« indice parent ») tout en cherchant à minimiser les exclusions vis-à-vis de l'indice parent : à la date de mise en œuvre de la Stratégie, la trajectoire de décarbonation consiste en une réduction initiale de 30% par rapport au niveau de référence retenu pour l'indice parent, puis une réduction progressive minimum de 7% par an en moyenne. L'équipe de gestion prend en compte les scopes d'émissions carbonés 1, 2 et 3.

Le fonds applique également une approche en amélioration de note : la notes ESG moyenne pondérée du portefeuille doit être supérieure à la note ESG moyenne pondérée de l'univers d'investissement après élimination des 20% des émetteurs les moins bien notés.

Par ailleurs, l'OPC n'investit pas dans des entreprises liées à des activités considérées comme non-alignées avec l'Accord de Paris sur le climat (extraction de charbon, pétrole, gaz, ...).

L'OPC est géré activement. Compte tenu de l'objectif de gestion et de la gestion discrétionnaire mise en place, la performance de l'OPC ne peut être comparée à celle d'un indicateur de référence pertinent. Toutefois, à titre indicatif, la performance de l'OPCVM pourra être comparée a posteriori à celle de l'indice composite suivant : 25% MSCI ACWI Index (en euros, dividendes nets réinvestis) + 25% MSCI ACWI Index (en euros, dividendes nets réinvestis, avec couverture des expositions aux devises des marchés développés) + 50% Bloomberg Euro Aggregate Index. Cet indice sert uniquement de base pour apprécier la performance du fonds et ne contraint pas la gestion.

L'équipe de gestion, à partir de son analyse macroéconomique et du suivi de la valorisation des classes d'actifs, met en place une gestion flexible et de conviction afin d'optimiser à tout moment le couple rendement/risque. L'allocation d'actifs est construite en fonction des anticipations de l'équipe sur les différents marchés et du niveau de risque présenté par chaque classe d'actifs. La gestion diversifiée mise en place vise à s'adapter aux mouvements de marchés en vue de rechercher une performance durable. Cette allocation est mise en œuvre à travers une sélection active d'OPC et/ou de titres en direct (actions, obligations, produits monétaires et devises).

L'exposition du fonds aux marchés d'actions est comprise entre 25% et 65% de l'actif net. L'allocation entre les différentes zones géographiques et la répartition entre grandes, moyennes et petites capitalisations ne sont pas prédéfinies.

La part des investissements en produits de taux et monétaires peut varier dans une fourchette de 0 à 100% de l'actif net. La sensibilité de la partie obligataire et monétaire sera comprise entre -2 et +10. Le fonds peut indifféremment investir dans tout type de dette (publique dans la limite de 50% de l'actif net ou privée), d'émetteur, sans contrainte de zone géographique, de devise ou de notation de crédit. Les titres en portefeuille sont sélectionnés selon le jugement de la gestion et dans le respect de la politique interne de suivi du risque de crédit de la société de gestion.

Le fonds est exposé au risque de change jusqu'à 100% de l'actif net.

Le fonds peut conclure des opérations d'acquisitions et cessions temporaires de titres et utiliser des instruments financiers à terme à titre de couverture et/ou d'exposition et/ou d'arbitrage et/ou afin de générer une surexposition et ainsi porter l'exposition du fonds au-delà de l'actif net.

L'OPC est classé article 8 au sens du Règlement (UE) 2019/2088 sur la publication d'informations en matière de durabilité dans le secteur des services financiers (dit « Règlement Disclosure »).

Investisseurs de détail visés : Ce produit s'adresse aux investisseurs, qui ont une connaissance de base et/ou une expérience limitée ou inexistante de l'investissement dans des fonds, qui visent à augmenter la valeur de leur investissement et à percevoir des revenus sur la période de détention recommandée avec la capacité de supporter des pertes à hauteur du montant investi.

Le produit n'est pas ouvert aux résidents des Etats Unis d'Amérique/"U.S. Person" (la définition de « U.S. Person » est disponible sur le site internet de la société de gestion www.amundi.com et/ou dans le prospectus).

Rachat et transaction : Les parts peuvent être vendues (remboursées) quotidiennement comme indiqué dans le prospectus au prix de transaction correspondant (valeur liquidative). De plus amples détails sont exposés dans le prospectus de AMUNDI EQUILIBRE CLIMAT.

Politique de distribution : Comme il s'agit d'une classe de parts de non-distribution, les revenus de l'investissement sont réinvestis.

Informations complémentaires : Vous pouvez obtenir de plus amples informations sur ce produit, y compris le prospectus et les rapports financiers, gratuitement sur demande auprès de : Amundi Asset Management - 91-93 boulevard Pasteur, 75015 Paris, France.

La valeur liquidative du produit est disponible sur www.amundi.fr

Dépositaire : CACEIS Bank.

Quels sont les risques et qu'est-ce que cela pourrait me rapporter ?

INDICATEUR DE RISQUE



Risque le plus faible

Risque le plus élevé



L'indicateur de risque part de l'hypothèse que vous conservez le produit pendant 4 ans.

L'indicateur synthétique de risque permet d'apprécier le niveau de risque de ce produit par rapport à d'autres. Il indique la probabilité que ce produit enregistre des pertes en cas de mouvements sur les marchés ou d'une impossibilité de notre part de vous payer.

Nous avons classé ce produit dans la classe de risque 3 sur 7, qui est une classe de risque entre basse et moyenne. Autrement dit, les pertes potentielles liées aux futurs résultats du produit se situent à un niveau entre faible et moyen et, si la situation venait à se détériorer sur les marchés, il est peu probable que notre capacité à vous payer en soit affectée.

Risques supplémentaires : Le risque de liquidité du marché peut accentuer la variation des performances du produit.

L'utilisation de produits complexes tels que les produits dérivés peut entraîner une amplification des mouvements de titres dans votre portefeuille.

Ce produit ne prévoyant pas de protection contre les aléas de marché, vous pourriez perdre tout ou partie de votre investissement.

Outre les risques inclus dans l'indicateur de risque, d'autres risques peuvent influencer sur la performance du Fonds. Veuillez vous reporter au prospectus de AMUNDI EQUILIBRE CLIMAT.

SCÉNARIOS DE PERFORMANCE

Les scénarios défavorable, intermédiaire et favorable présentés représentent des exemples utilisant les meilleure et pire performances ainsi que la performance moyenne du Fonds au cours des 10 dernières années. Les marchés pourraient évoluer très différemment à l'avenir. Le scénario de tensions montre ce que vous pourriez obtenir dans des situations de marché extrêmes.

Ce que vous obtiendrez de ce produit dépend des performances futures du marché. L'évolution future du marché est aléatoire et ne peut être prédite avec précision.

Période de détention recommandée : 4 ans			
Investissement 10 000 EUR			
Scénarios		Si vous sortez après	
		1 an	4 ans
Minimum	Il n'existe aucun rendement minimal garanti. Vous pourriez perdre tout ou une partie de votre investissement.		
Scénario de tensions	Ce que vous pourriez obtenir après déduction des coûts	€6 830	€6 610
	Rendement annuel moyen	-31,7%	-9,8%
Scénario défavorable	Ce que vous pourriez obtenir après déduction des coûts	€8 020	€9 450
	Rendement annuel moyen	-19,8%	-1,4%
Scénario intermédiaire	Ce que vous pourriez obtenir après déduction des coûts	€10 150	€10 730
	Rendement annuel moyen	1,5%	1,8%
Scénario favorable	Ce que vous pourriez obtenir après déduction des coûts	€11 800	€12 130
	Rendement annuel moyen	18,0%	4,9%

Les chiffres indiqués comprennent tous les coûts du produit lui-même, mais pas nécessairement tous les frais dus à votre conseiller ou distributeur. Ces chiffres ne tiennent pas compte de votre situation fiscale personnelle, qui peut également influencer sur les montants que vous recevrez.

Scénario défavorable : Ce type de scénario s'est produit pour un investissement entre le 31/10/2019 et le 31/10/2023

Scénario intermédiaire : Ce type de scénario s'est produit pour un investissement entre le 31/08/2020 et le 30/08/2024

Scénario favorable : Ce type de scénario s'est produit pour un investissement entre le 31/08/2017 et le 31/08/2021

Que se passe-t-il si Amundi Asset Management n'est pas en mesure d'effectuer les versements ?

Le produit est une copropriété d'instruments financiers et de dépôts distincte de la Société de gestion. En cas de défaillance de la Société de gestion, les actifs du produit conservés par le dépositaire ne seront pas affectés. En cas de défaillance du dépositaire, le risque de perte financière du produit est atténué en raison de la ségrégation légale des actifs du dépositaire de ceux du produit.

Que va me coûter cet investissement ?

Il se peut que la personne qui vous vend ce produit ou qui vous fournit des conseils à son sujet vous demande de payer des coûts supplémentaires. Si c'est le cas, cette personne vous informera au sujet de ces coûts et vous montrera l'incidence de ces coûts sur votre investissement.

COÛTS AU FIL DU TEMPS

Les tableaux présentent les montants prélevés sur votre investissement afin de couvrir les différents types de coûts. Ces montants dépendent du montant que vous investissez, du temps pendant lequel vous détenez le produit et du rendement du produit. Les montants indiqués ici sont des illustrations basées sur un exemple de montant d'investissement et des différentes périodes d'investissement possibles.

Nous avons supposé :

– qu'au cours de la première année vous récupéreriez le montant que vous avez investi (rendement annuel de 0 %). Que pour les autres périodes de détention, le produit évolue de la manière indiquée dans le scénario intermédiaire.

– 10 000 EUR sont investis.

Investissement 10 000 EUR		
Scénarios	Si vous sortez après	
	1 an	4 ans*
Coûts totaux	€475	€1 277
Incidence des coûts annuels**	4,8%	3,0%

* Période de détention recommandée.

** Elle montre dans quelle mesure les coûts réduisent annuellement votre rendement au cours de la période de détention. Par exemple, elle montre que si vous sortez à la fin de la période de détention recommandée, il est prévu que votre rendement moyen par an soit de 4,79% avant déduction des coûts et de 1,78% après cette déduction.

Ces chiffres comprennent les coûts de distribution maximaux que la personne vous vendant le produit peut vous facturer (2,50% du montant investi / 250 EUR). Cette personne vous informera des coûts de distribution réels.

COMPOSITION DES COÛTS

Coûts ponctuels d'entrée ou de sortie		Si vous sortez après 1 an
Coûts d'entrée	Cela comprend des coûts de distribution de 2,50% du montant investi. Il s'agit du montant maximal que vous paierez. La personne qui vous vend le produit vous informera des coûts réels.	Jusqu'à 250 EUR
Coûts de sortie	Nous ne facturons pas de coûts de sortie pour ce produit, mais la personne qui vous vend le produit peut le faire.	0,00 EUR
Coûts récurrents prélevés chaque année		
Frais de gestion et autres coûts administratifs ou d'exploitation	1,83% de la valeur de votre investissement par an. Ce pourcentage est basé sur les coûts réels au cours de la dernière année.	178,38 EUR
Coûts de transaction	0,48% de la valeur de votre investissement par an. Il s'agit d'une estimation des coûts encourus lorsque nous achetons et vendons les investissements sous-jacents pour le produit. Le montant réel variera en fonction du volume de nos achats et ventes.	47,16 EUR
Coûts accessoires prélevés sous certaines conditions spécifiques		
Commissions liées aux résultats	Il n'y a pas de commission liée aux résultats pour ce produit.	0,00 EUR

Combien de temps dois-je le conserver, et puis-je retirer de l'argent de façon anticipée?

Période de détention recommandée : 4 ans. Cette durée est basée sur notre évaluation des caractéristiques de risque et de rémunération et des coûts du Fonds. Ce produit est conçu pour un investissement à moyen terme ; vous devez être prêt à conserver votre investissement pendant au moins 4 ans. Vous pouvez obtenir le remboursement de votre investissement à tout moment ou le détenir plus longtemps.

Calendrier des ordres : les ordres de rachat de parts doivent être reçus avant 12:25 (heure de Paris) le jour d'établissement de la valeur liquidative. Veuillez-vous reporter au prospectus AMUNDI EQUILIBRE CLIMAT pour plus de détails concernant les rachats. Un mécanisme de plafonnement des rachats (dit « Gates ») peut être mis en œuvre par la société de gestion. Les modalités de fonctionnement sont décrites dans le Prospectus.

Comment puis-je formuler une réclamation?

Si vous avez des réclamations, vous pouvez :

- Envoyer un courrier à Amundi Asset Management au 91-93 boulevard Pasteur, 75015 Paris - France
- Envoyer un e-mail à complaints@amundi.com

Dans le cas d'une réclamation, vous devez indiquer clairement vos coordonnées (nom, adresse, numéro de téléphone ou adresse e-mail) et fournir une brève explication de votre réclamation. Vous trouverez davantage d'informations sur notre site Internet www.amundi.fr.

Si vous avez une réclamation au sujet de la personne qui vous a conseillé ce produit, ou qui vous l'a vendu, vous devez vous rapprocher d'elle pour obtenir toutes les informations concernant la démarche à suivre pour faire une réclamation.

Autres informations pertinentes

Vous trouverez le prospectus, les documents d'informations clés, les avis aux investisseurs, les rapports financiers et d'autres documents d'information relatifs au produit, y compris les diverses politiques publiées du produit, sur notre site Internet www.amundi.fr. Vous pouvez également demander une copie de ces documents au siège social de la société de gestion.

Lorsque ce produit est utilisé comme support en unité de compte d'un contrat d'assurance sur la vie ou de capitalisation, les informations complémentaires sur ce contrat, telles que les coûts du contrat, qui ne sont pas compris dans les coûts indiqués dans le présent document, le contact en cas de réclamation et ce qui se passe en cas de défaillance de l'entreprise d'assurance sont présentées dans le document d'informations clés de ce contrat obligatoirement remis par votre assureur ou courtier ou tout autre intermédiaire d'assurance conformément à son obligation légale.

Performance passée : Vous pouvez télécharger les performances passées du Fonds au cours des 10 dernières années sur www.amundi.fr.

Scénarios de performance : Vous pouvez consulter les scénarios de performance précédents mis à jour chaque mois sur www.amundi.fr.

Produit**AMUNDI DYNAMIQUE CLIMAT - P (C)**

Société de gestion : Amundi Asset Management (ci-après : "nous" ou "la société de gestion"), membre du groupe de sociétés Amundi.

FR0013379336 - Devise : EUR

Site Internet de la société de gestion : www.amundi.fr

Appelez le +33 143233030 pour de plus amples informations.

L'Autorité des marchés financiers (« AMF ») est chargée du contrôle de Amundi Asset Management en ce qui concerne ce document d'informations clés.

Amundi Asset Management est agréée en France sous le n°GP-04000036 et réglementée par l'AMF.

Date de production du document d'informations clés : 30/06/2025.

En quoi consiste ce produit ?

Type : Parts de AMUNDI DYNAMIQUE CLIMAT, organisme de placement collectif en valeurs mobilières (OPCVM) constitué sous la forme d'un FCP.

Durée : La durée du produit est de 99 ans. La Société de gestion peut dissoudre le produit par liquidation ou fusion avec un autre produit conformément aux exigences légales.

Classification AMF (« Autorité des marchés financiers ») : Non applicable

Objectifs : En souscrivant à AMUNDI DYNAMIQUE CLIMAT, vous investissez sur les marchés internationaux d'actions, de taux et de devises et accédez à des expertises variées allant des investissements thématiques au financement des sociétés non cotées, au travers d'une approche responsable respectant les critères environnementaux, sociaux et de gouvernance (ESG) dans la sélection des valeurs.

Le fonds a pour objectif de participer à la performance des marchés internationaux, principalement actions, obligataires et de devises sur un horizon d'investissement de 5 ans minimum. A titre indicatif, l'allocation cible définie est de 75% sur les marchés actions et 25% sur les marchés de taux. Amundi Dynamique Climat intègre des facteurs de durabilité dans son processus d'investissement, avec pour objectif de contribuer à la transition de l'économie vers zéro émissions nettes à l'horizon 2050 (l'objectif « Net Zéro »). Pour ce faire, l'équipe de gestion s'appuie sur deux stratégies complémentaires :

- Réduction de l'intensité carbone : cette stratégie vise à réduire les émissions de gaz à effet de serre des investissements, notamment en privilégiant les entreprises qui se sont engagées à modifier leur modèle d'affaire afin de s'aligner progressivement sur une trajectoire de « décarbonation » compatible avec l'objectif Net Zéro (la « Stratégie d'Alignement Net Zéro »). Elle représente entre 70% et 85% de l'actif du fonds.

- Contribution à la Transition Climatique : cette stratégie a pour but d'accélérer le déploiement de produits, technologies, projets et services qui contribuent à la transition vers une économie mondiale bas-carbone (sociétés cotées actives dans les énergies renouvelables, obligations vertes, etc.) (la « Stratégie de Contribution Climatique »). Elle représente entre 15% et 30% de l'actif du fonds.

La Stratégie d'Alignement Net Zéro s'efforce pour chaque classe d'actif investie (actions monde, obligation d'entreprise en euros, ...) d'avoir une intensité carbone inférieure à celle d'un indice CTB représentatif de cette classe d'actifs. Ces indices CTB visent à réduire l'intensité carbone d'un univers d'investissement de référence (représenté par l'« indice parent ») tout en cherchant à minimiser les exclusions vis-à-vis de l'indice parent : à la date de mise en oeuvre de la Stratégie, la trajectoire de décarbonation consiste en une réduction initiale de 30% par rapport au niveau de référence retenu pour l'indice parent, puis une réduction progressive minimum de 7% par an en moyenne. L'équipe de gestion prend en compte les scopes d'émissions carbonés 1, 2 et 3.

Le fonds applique également une approche en amélioration de note : la notes ESG moyenne pondérée du portefeuille doit être supérieure à la note ESG moyenne pondérée de l'univers d'investissement après élimination des 20% des émetteurs les moins bien notés.

Par ailleurs, en dehors d'émissions obligataires destinées à financer spécifiquement des projets verts, sociaux et/ou durables, l'OPC applique également des exclusions sur les entreprises qui tirent une certaine part de leur chiffre d'affaires des énergies fossiles (extraction de charbon, pétrole, gaz..).

L'OPC est géré activement. Compte tenu de l'objectif de gestion et de la gestion discrétionnaire mise en place, la performance de l'OPC ne peut être comparée à celle d'un indicateur de référence pertinent. Toutefois, à titre indicatif, la performance de l'OPCVM pourra être comparée a posteriori à celle de l'indice composite suivant : 37,5% MSCI ACWI Index (en euros, dividendes nets réinvestis) + 37,5% MSCI ACWI Index (en euros, dividendes nets réinvestis, avec couverture des expositions aux devises des marchés développés) + 25% Bloomberg Euro Aggregate Index. Cet indice sert uniquement de base pour apprécier la performance du fonds et ne contraint pas la gestion.

L'équipe de gestion, à partir de son analyse macroéconomique et du suivi de la valorisation des classes d'actifs, met en place une gestion active et de conviction afin d'optimiser à tout moment le couple rendement/risque. L'allocation d'actifs est construite en fonction des anticipations de l'équipe sur les différents marchés et du niveau de risque présenté par chaque classe d'actifs. La gestion diversifiée mise en place vise à s'adapter aux mouvements de marchés en vue de rechercher une performance durable. Cette allocation est mise en oeuvre à travers une sélection active de titres en direct (actions, obligations, produits monétaires et devises) et dans une moindre mesure d'OPC.

L'exposition aux actions peut varier dans une fourchette de 50% à 120% de l'actif et se fait via OPC, titres vifs et/ou instruments financiers à terme. La répartition entre grandes, moyennes et petites capitalisations n'est pas prédéfinie ; elle est fonction des anticipations du gérant sans limite préétablie. Le fonds peut également investir jusqu'à 10% maximum de son actif net en titres ou assimilés (actions, obligations...) non cotés, notamment dans une stratégie d'accompagnement d'émetteurs considérés comme apporteurs de solutions dans le cadre de la transition vers une économie bas carbone.

Le fonds peut s'exposer jusqu'à 100% de son actif net, en direct ou au travers d'OPC, aux obligations d'Etat de la zone euro et aux obligations d'Etat internationales hors zone euro de toute notation, aux obligations émises par des émetteurs privés, y compris subordonnées, libellées en toutes devises et de toutes zones géographiques dont les marchés de dettes émergentes (y compris Devises Locales). Ces obligations sont sélectionnées selon le jugement de la gestion et dans le respect de la politique interne de suivi du risque de crédit de la Société de gestion. La gestion peut recourir, de façon non exclusive et non mécanique, à des titres de toute notation.

Le fonds peut s'exposer via OPC dans la limite de 10% de l'actif net. Au moins 90% des OPC dans lesquels le fonds investit sont conformes aux standards de la communication centrale selon la position recommandation AMF DOC 2020-03.

Pour s'assurer de la compatibilité de ses investissements avec ses objectifs en matière d'investissement responsable, l'équipe de gestion procède à une analyse en transparence des titres détenus indirectement au travers de ces OPC.

Le fonds est exposé au risque de change dans la limite de 100% de l'actif net.

Le fonds peut conclure des opérations d'acquisitions et cessions temporaires de titres. Des instruments financiers à terme peuvent également être utilisés à titre de couverture et/ou d'exposition, afin de générer une surexposition et ainsi porter l'exposition du fonds au-delà de l'actif net, jusqu'à 200%.

L'OPC est classé article 8 au sens du Règlement (UE) 2019/2088 sur la publication d'informations en matière de durabilité dans le secteur des services financiers (dit « Règlement Disclosure »).

Investisseurs de détail visés : Ce produit s'adresse aux investisseurs, qui ont une connaissance de base et/ou une expérience limitée ou inexistante de l'investissement dans des fonds, qui visent à augmenter la valeur de leur investissement sur la période de détention recommandée avec la capacité de supporter des pertes à hauteur du montant investi.

Le produit n'est pas ouvert aux résidents des Etats Unis d'Amérique/"U.S. Person" (la définition de « U.S. Person » est disponible sur le site internet de la société de gestion www.amundi.com et/ou dans le prospectus).

Rachat et transaction : Les parts peuvent être vendues (remboursées) quotidiennement comme indiqué dans le prospectus au prix de transaction correspondant (valeur liquidative). De plus amples détails sont exposés dans le prospectus de AMUNDI DYNAMIQUE CLIMAT.

Politique de distribution : Comme il s'agit d'une classe de parts de non-distribution, les revenus de l'investissement sont réinvestis.

Informations complémentaires : Vous pouvez obtenir de plus amples informations sur ce produit, y compris le prospectus et les rapports financiers, gratuitement sur demande auprès de : Amundi Asset Management - 91-93 boulevard Pasteur, 75015 Paris, France.
La valeur liquidative du produit est disponible sur www.amundi.fr

Dépositaire : CACEIS Bank.

Quels sont les risques et qu'est-ce que cela pourrait me rapporter ?

INDICATEUR DE RISQUE



L'indicateur de risque part de l'hypothèse que vous conservez le produit pendant 5 ans.

L'indicateur synthétique de risque permet d'apprécier le niveau de risque de ce produit par rapport à d'autres. Il indique la probabilité que ce produit enregistre des pertes en cas de mouvements sur les marchés ou d'une impossibilité de notre part de vous payer.

Nous avons classé ce produit dans la classe de risque 3 sur 7, qui est une classe de risque entre basse et moyenne. Autrement dit, les pertes potentielles liées aux futurs résultats du produit se situent à un niveau entre faible et moyen et, si la situation venait à se détériorer sur les marchés, il est peu probable que notre capacité à vous payer en soit affectée.

Risques supplémentaires : Le risque de liquidité du marché peut accentuer la variation des performances du produit.

L'utilisation de produits complexes tels que les produits dérivés peut entraîner une amplification des mouvements de titres dans votre portefeuille.

Ce produit ne prévoyant pas de protection contre les aléas de marché, vous pourriez perdre tout ou partie de votre investissement.

Outre les risques inclus dans l'indicateur de risque, d'autres risques peuvent influencer sur la performance du Fonds. Veuillez vous reporter au prospectus de AMUNDI DYNAMIQUE CLIMAT.

SCÉNARIOS DE PERFORMANCE

Les scénarios défavorable, intermédiaire et favorable présentés représentent des exemples utilisant les meilleure et pire performances ainsi que la performance moyenne du Fonds au cours des 10 dernières années. Les marchés pourraient évoluer très différemment à l'avenir. Le scénario de tensions montre ce que vous pourriez obtenir dans des situations de marché extrêmes.

Ce que vous obtiendrez de ce produit dépend des performances futures du marché. L'évolution future du marché est aléatoire et ne peut être prédite avec précision.

Période de détention recommandée : 5 ans			
Investissement 10 000 EUR			
Scénarios		Si vous sortez après	
		1 an	5 ans
Minimum	Il n'existe aucun rendement minimal garanti. Vous pourriez perdre tout ou une partie de votre investissement.		
Scénario de tensions	Ce que vous pourriez obtenir après déduction des coûts	€5 620	€5 010
	Rendement annuel moyen	-43,8%	-12,9%
Scénario défavorable	Ce que vous pourriez obtenir après déduction des coûts	€8 310	€10 170
	Rendement annuel moyen	-16,9%	0,3%
Scénario intermédiaire	Ce que vous pourriez obtenir après déduction des coûts	€10 380	€13 510
	Rendement annuel moyen	3,8%	6,2%
Scénario favorable	Ce que vous pourriez obtenir après déduction des coûts	€13 070	€15 880
	Rendement annuel moyen	30,7%	9,7%

Les chiffres indiqués comprennent tous les coûts du produit lui-même, mais pas nécessairement tous les frais dus à votre conseiller ou distributeur. Ces chiffres ne tiennent pas compte de votre situation fiscale personnelle, qui peut également influencer sur les montants que vous recevrez.

Scénario défavorable : Ce type de scénario s'est produit pour un investissement entre le 31/12/2021 et le 19/06/2025

Scénario intermédiaire : Ce type de scénario s'est produit pour un investissement entre le 30/06/2020 et le 19/06/2025

Scénario favorable : Ce type de scénario s'est produit pour un investissement entre le 31/10/2016 et le 29/10/2021

Que se passe-t-il si Amundi Asset Management n'est pas en mesure d'effectuer les versements ?

Le produit est une copropriété d'instruments financiers et de dépôts distincte de la Société de gestion. En cas de défaillance de la Société de gestion, les actifs du produit conservés par le dépositaire ne seront pas affectés. En cas de défaillance du dépositaire, le risque de perte financière du produit est atténué en raison de la ségrégation légale des actifs du dépositaire de ceux du produit.

Que va me coûter cet investissement ?

Il se peut que la personne qui vous vend ce produit ou qui vous fournit des conseils à son sujet vous demande de payer des coûts supplémentaires. Si c'est le cas, cette personne vous informera au sujet de ces coûts et vous montrera l'incidence de ces coûts sur votre investissement.

COÛTS AU FIL DU TEMPS

Les tableaux présentent les montants prélevés sur votre investissement afin de couvrir les différents types de coûts. Ces montants dépendent du montant que vous investissez, du temps pendant lequel vous détenez le produit et du rendement du produit. Les montants indiqués ici sont des illustrations basées sur un exemple de montant d'investissement et des différentes périodes d'investissement possibles.

Nous avons supposé :

- qu'au cours de la première année vous récupéreriez le montant que vous avez investi (rendement annuel de 0 %). Que pour les autres périodes de détention, le produit évolue de la manière indiquée dans le scénario intermédiaire.

- 10 000 EUR sont investis.

Investissement 10 000 EUR		
Scénarios	Si vous sortez après	
	1 an	5 ans*
Coûts totaux	€408	€1 383
Incidence des coûts annuels**	4,1%	2,3%

* Période de détention recommandée.

** Elle montre dans quelle mesure les coûts réduisent annuellement votre rendement au cours de la période de détention. Par exemple, elle montre que si vous sortez à la fin de la période de détention recommandée, il est prévu que votre rendement moyen par an soit de 8,47% avant déduction des coûts et de 6,20% après cette déduction.

Ces chiffres comprennent les coûts de distribution maximaux que la personne vous vendant le produit peut vous facturer (2,50% du montant investi / 250 EUR). Cette personne vous informera des coûts de distribution réels.

COMPOSITION DES COÛTS

Coûts ponctuels d'entrée ou de sortie		Si vous sortez après 1 an
Coûts d'entrée	Cela comprend des coûts de distribution de 2,50% du montant investi. Il s'agit du montant maximal que vous paierez. La personne qui vous vend le produit vous informera des coûts réels.	Jusqu'à 250 EUR
Coûts de sortie	Nous ne facturons pas de coûts de sortie pour ce produit, mais la personne qui vous vend le produit peut le faire.	0,00 EUR
Coûts récurrents prélevés chaque année		
Frais de gestion et autres administratifs d'exploitation	coûts 1,17% de la valeur de votre investissement par an. Ce pourcentage est basé sur les coûts réels au cours de la dernière ou année.	114,08 EUR
Coûts de transaction	0,45% de la valeur de votre investissement par an. Il s'agit d'une estimation des coûts encourus lorsque nous achetons et vendons les investissements sous-jacents pour le produit. Le montant réel variera en fonction du volume de nos achats et ventes.	44,32 EUR
Coûts accessoires prélevés sous certaines conditions spécifiques		
Commissions liées aux résultats	20,00% de la surperformance annuelle de l'actif de référence. Le calcul s'applique à chaque date de calcul de la Valeur Liquidative selon les modalités décrites dans le prospectus. Les sous-performances passées au cours des 5 dernières années doivent être récupérées avant toute nouvelle comptabilisation de la commission de performance. Le montant réel varie en fonction de la performance de votre investissement. L'estimation ci-dessus des coûts totaux comprend la moyenne au cours des 5 dernières années. La commission de surperformance est perçue même si la performance de la part sur la période d'observation est négative, tout en restant supérieure à la performance de l'actif de référence.	0,00 EUR

Combien de temps dois-je le conserver, et puis-je retirer de l'argent de façon anticipée?

Période de détention recommandée : 5 ans. Cette durée est basée sur notre évaluation des caractéristiques de risque et de rémunération et des coûts du Fonds. Ce produit est conçu pour un investissement à moyen terme ; vous devez être prêt à conserver votre investissement pendant au moins 5 ans. Vous pouvez obtenir le remboursement de votre investissement à tout moment ou le détenir plus longtemps.

Calendrier des ordres : les ordres de rachat de parts doivent être reçus avant 12:25 (heure de Paris) le jour d'établissement de la valeur liquidative. Veuillez-vous reporter au prospectus AMUNDI DYNAMIQUE CLIMAT pour plus de détails concernant les rachats. Un mécanisme de plafonnement des rachats (dit « Gates ») peut être mis en œuvre par la société de gestion. Les modalités de fonctionnement sont décrites dans le Prospectus.

Comment puis-je formuler une réclamation?

Si vous avez des réclamations, vous pouvez :

- Envoyer un courrier à Amundi Asset Management au 91-93 boulevard Pasteur, 75015 Paris - France
- Envoyer un e-mail à complaints@amundi.com

Dans le cas d'une réclamation, vous devez indiquer clairement vos coordonnées (nom, adresse, numéro de téléphone ou adresse e-mail) et fournir une brève explication de votre réclamation. Vous trouverez davantage d'informations sur notre site Internet www.amundi.fr.

Si vous avez une réclamation au sujet de la personne qui vous a conseillé ce produit, ou qui vous l'a vendu, vous devez vous rapprocher d'elle pour obtenir toutes les informations concernant la démarche à suivre pour faire une réclamation.

Autres informations pertinentes

Vous trouverez le prospectus, les documents d'informations clés, les avis aux investisseurs, les rapports financiers et d'autres documents d'information relatifs au produit, y compris les diverses politiques publiées du produit, sur notre site Internet www.amundi.fr. Vous pouvez également demander une copie de ces documents au siège social de la société de gestion.

Lorsque ce produit est utilisé comme support en unité de compte d'un contrat d'assurance sur la vie ou de capitalisation, les informations complémentaires sur ce contrat, telles que les coûts du contrat, qui ne sont pas compris dans les coûts indiqués dans le présent document, le contact en cas de réclamation et ce qui se passe en cas de défaillance de l'entreprise d'assurance sont présentées dans le document d'informations clés de ce contrat obligatoirement remis par votre assureur ou courtier ou tout autre intermédiaire d'assurance conformément à son obligation légale.

Performance passée : Vous pouvez télécharger les performances passées du Fonds au cours des 10 dernières années sur www.amundi.fr.

Scénarios de performance : Vous pouvez consulter les scénarios de performance précédents mis à jour chaque mois sur www.amundi.fr.

Produit**AMUNDI CREDIT EURO - P (C)**

Société de gestion : Amundi Asset Management (ci-après: "nous" ou "la société de gestion"), membre du groupe de sociétés Amundi.

FR0010775429 - Devise : EUR

Site Internet de la société de gestion : www.amundi.fr

Appelez le +33 143233030 pour de plus amples informations.

L'Autorité des marchés financiers (« AMF ») est chargée du contrôle de Amundi Asset Management en ce qui concerne ce document d'informations clés.

Amundi Asset Management est agréée en France sous le n°GP-04000036 et réglementée par l'AMF.

Date de production du document d'informations clés : 17/06/2025.

En quoi consiste ce produit ?

Type : Parts de AMUNDI CREDIT EURO, organisme de placement collectif en valeurs mobilières (OPCVM) constitué sous la forme d'un FCP.

Durée : La durée du produit est de 99 ans. La Société de gestion peut dissoudre le produit par liquidation ou fusion avec un autre produit conformément aux exigences légales.

Classification AMF (« Autorité des marchés financiers ») : Obligations et autres titres de créance libellés en euro

Objectifs: En souscrivant à AMUNDI CREDIT EURO - I2, vous investissez dans des titres obligataires privés ou des dérivés (Credit Defaults Swaps) libellés en Euro.

L'objectif est de réaliser une performance supérieure à l'indice Barclays Euro Corporate (coupons réinvestis) qui est composé de titres obligataires, à taux fixe de maturité supérieure à 1 an émis en Euro, par des émetteurs privés (industriels, financiers et secteurs des services aux collectivités) pouvant être de notation "investment grade", après prise en compte des frais courants.

Pour y parvenir, l'équipe de gestion sélectionne, à partir de scénarios économiques et de taux d'intérêt, des obligations privées libellées en Euro ou des dérivés (Credit Default Swaps) de "bonne qualité" selon le jugement de la gestion et dans le respect de la politique interne de suivi du risque de crédit de la Société de gestion. La gestion pourra recourir, de façon non exclusive et non mécanique, à des titres ayant une notation, à l'achat, allant de AAA à BBB- sur l'échelle de notation de Standard & Poor's. La fourchette de sensibilité est de 2 à 8.

Des instruments financiers à terme ou des acquisitions et cessions temporaires de titres peuvent être utilisés à titre de couverture et/ou d'exposition afin de générer une surexposition et ainsi porter l'exposition du fonds au-delà de l'actif net.

L'OPC est classé article 8 au sens du Règlement (UE) 2019/2088 sur la publication d'informations en matière de durabilité dans le secteur des services financiers (dit « Règlement Disclosure »).

Investisseurs de détail visés : Ce produit s'adresse aux investisseurs, qui ont une connaissance de base et/ou une expérience limitée ou inexistante de l'investissement dans des fonds, qui visent à augmenter la valeur de leur investissement et à percevoir des revenus sur la période de détention recommandée avec la capacité de supporter des pertes à hauteur du montant investi.

Le produit n'est pas ouvert aux résidents des Etats Unis d'Amérique/"U.S. Person" (la définition de « U.S. Person » est disponible sur le site internet de la société de gestion www.amundi.com et/ou dans le prospectus).

Rachat et transaction : Les parts peuvent être vendues (remboursées) quotidiennement comme indiqué dans le prospectus au prix de transaction correspondant (valeur liquidative). De plus amples détails sont exposés dans le prospectus de AMUNDI CREDIT EURO.

Politique de distribution : Comme il s'agit d'une classe de parts de non-distribution, les revenus de l'investissement sont réinvestis.

Informations complémentaires : Vous pouvez obtenir de plus amples informations sur ce produit, y compris le prospectus et les rapports financiers, gratuitement sur demande auprès de : Amundi Asset Management - 91-93 boulevard Pasteur, 75015 Paris, France.

La valeur liquidative du produit est disponible sur www.amundi.fr

Dépositaire : CACEIS Bank.

Quels sont les risques et qu'est-ce que cela pourrait me rapporter ?

INDICATEUR DE RISQUE



Risque le plus faible

Risque le plus élevé



L'indicateur de risque part de l'hypothèse que vous conservez le produit pendant 3 ans.

L'indicateur synthétique de risque permet d'apprécier le niveau de risque de ce produit par rapport à d'autres. Il indique la probabilité que ce produit enregistre des pertes en cas de mouvements sur les marchés ou d'une impossibilité de notre part de vous payer.

Nous avons classé ce produit dans la classe de risque 2 sur 7, qui est une classe de risque basse. Autrement dit, les pertes potentielles liées aux futurs résultats du produit se situent à un niveau faible et, si la situation venait à se détériorer sur les marchés, il est très peu probable que notre capacité à vous payer en soit affectée.

Risques supplémentaires : Le risque de liquidité du marché peut accentuer la variation des performances du produit.

L'utilisation de produits complexes tels que les produits dérivés peut entraîner une amplification des mouvements de titres dans votre portefeuille.

Ce produit ne prévoyant pas de protection contre les aléas de marché, vous pourriez perdre tout ou partie de votre investissement.

Outre les risques inclus dans l'indicateur de risque, d'autres risques peuvent influencer sur la performance du Fonds. Veuillez vous reporter au prospectus de AMUNDI CREDIT EURO.

SCÉNARIOS DE PERFORMANCE

Les scénarios défavorable, intermédiaire et favorable présentés représentent des exemples utilisant les meilleure et pire performances ainsi que la performance moyenne du Fonds au cours des 10 dernières années. Les marchés pourraient évoluer très différemment à l'avenir. Le scénario de tensions montre ce que vous pourriez obtenir dans des situations de marché extrêmes.

Ce que vous obtiendrez de ce produit dépend des performances futures du marché. L'évolution future du marché est aléatoire et ne peut être prédite avec précision.

Période de détention recommandée : 3 ans			
Investissement 10 000 EUR			
Scénarios		Si vous sortez après	
		1 an	3 ans
Minimum	Il n'existe aucun rendement minimal garanti. Vous pourriez perdre tout ou une partie de votre investissement.		
Scénario de tensions	Ce que vous pourriez obtenir après déduction des coûts	€8 320	€8 290
	Rendement annuel moyen	-16,8%	-6,1%
Scénario défavorable	Ce que vous pourriez obtenir après déduction des coûts	€8 320	€8 420
	Rendement annuel moyen	-16,8%	-5,6%
Scénario intermédiaire	Ce que vous pourriez obtenir après déduction des coûts	€10 160	€10 210
	Rendement annuel moyen	1,6%	0,7%
Scénario favorable	Ce que vous pourriez obtenir après déduction des coûts	€10 950	€11 230
	Rendement annuel moyen	9,5%	3,9%

Les chiffres indiqués comprennent tous les coûts du produit lui-même, mais pas nécessairement tous les frais dus à votre conseiller ou distributeur. Ces chiffres ne tiennent pas compte de votre situation fiscale personnelle, qui peut également influencer sur les montants que vous recevrez.

Scénario défavorable : Ce type de scénario s'est produit pour un investissement entre le 30/09/2019 et le 30/09/2022

Scénario intermédiaire : Ce type de scénario s'est produit pour un investissement entre le 30/06/2017 et le 30/06/2020

Scénario favorable : Ce type de scénario s'est produit pour un investissement entre le 30/06/2022 et le 12/06/2025

Que se passe-t-il si Amundi Asset Management n'est pas en mesure d'effectuer les versements ?

Le produit est une copropriété d'instruments financiers et de dépôts distincte de la Société de gestion. En cas de défaillance de la Société de gestion, les actifs du produit conservés par le dépositaire ne seront pas affectés. En cas de défaillance du dépositaire, le risque de perte financière du produit est atténué en raison de la ségrégation légale des actifs du dépositaire de ceux du produit.

Que va me coûter cet investissement ?

Il se peut que la personne qui vous vend ce produit ou qui vous fournit des conseils à son sujet vous demande de payer des coûts supplémentaires. Si c'est le cas, cette personne vous informera au sujet de ces coûts et vous montrera l'incidence de ces coûts sur votre investissement.

COÛTS AU FIL DU TEMPS

Les tableaux présentent les montants prélevés sur votre investissement afin de couvrir les différents types de coûts. Ces montants dépendent du montant que vous investissez, du temps pendant lequel vous détenez le produit et du rendement du produit. Les montants indiqués ici sont des illustrations basées sur un exemple de montant d'investissement et des différentes périodes d'investissement possibles.

Nous avons supposé :

– qu'au cours de la première année vous récupéreriez le montant que vous avez investi (rendement annuel de 0 %). Que pour les autres périodes de détention, le produit évolue de la manière indiquée dans le scénario intermédiaire.

– 10 000 EUR sont investis.

Investissement 10 000 EUR		
Scénarios	Si vous sortez après	
	1 an	3 ans*
Coûts totaux	€264	€616
Incidence des coûts annuels**	2,7%	2,0%

* Période de détention recommandée.

** Elle montre dans quelle mesure les coûts réduisent annuellement votre rendement au cours de la période de détention. Par exemple, elle montre que si vous sortez à la fin de la période de détention recommandée, il est prévu que votre rendement moyen par an soit de 2,71% avant déduction des coûts et de 0,70% après cette déduction.

Ces chiffres comprennent les coûts de distribution maximaux que la personne vous vendant le produit peut vous facturer (1,00% du montant investi / 100 EUR). Cette personne vous informera des coûts de distribution réels.

COMPOSITION DES COÛTS

Coûts ponctuels d'entrée ou de sortie		Si vous sortez après 1 an
Coûts d'entrée	Cela comprend des coûts de distribution de 1,00% du montant investi. Il s'agit du montant maximal que vous paierez. La personne qui vous vend le produit vous informera des coûts réels.	Jusqu'à 100 EUR
Coûts de sortie	Nous ne facturons pas de coûts de sortie pour ce produit, mais la personne qui vous vend le produit peut le faire.	0,00 EUR
Coûts récurrents prélevés chaque année		
Frais de gestion et autres administratifs d'exploitation	coûts 1,10% de la valeur de votre investissement par an. Ce pourcentage est basé sur les coûts réels au cours de la dernière ou année.	108,89 EUR
Coûts de transaction	0,45% de la valeur de votre investissement par an. Il s'agit d'une estimation des coûts encourus lorsque nous achetons et vendons les investissements sous-jacents pour le produit. Le montant réel variera en fonction du volume de nos achats et ventes.	44,56 EUR
Coûts accessoires prélevés sous certaines conditions spécifiques		
Commissions liées aux résultats	20,00% de la surperformance annuelle de l'actif de référence. Le calcul s'applique à chaque date de calcul de la Valeur Liquidative selon les modalités décrites dans le prospectus. Les sous-performances passées au cours des 5 dernières années doivent être récupérées avant toute nouvelle comptabilisation de la commission de performance. Le montant réel varie en fonction de la performance de votre investissement. L'estimation ci-dessus des coûts totaux comprend la moyenne au cours des 5 dernières années. La commission de surperformance est perçue même si la performance de la part sur la période d'observation est négative, tout en restant supérieure à la performance de l'actif de référence.	10,89 EUR

Combien de temps dois-je le conserver, et puis-je retirer de l'argent de façon anticipée?

Période de détention recommandée : 3 ans. Cette durée est basée sur notre évaluation des caractéristiques de risque et de rémunération et des coûts du Fonds. Ce produit est conçu pour un investissement à moyen terme ; vous devez être prêt à conserver votre investissement pendant au moins 3 ans. Vous pouvez obtenir le remboursement de votre investissement à tout moment ou le détenir plus longtemps.

Calendrier des ordres : les ordres de rachat de parts doivent être reçus avant 12:25 (heure de Paris) le jour d'établissement de la valeur liquidative. Veuillez-vous reporter au prospectus AMUNDI CREDIT EURO pour plus de détails concernant les rachats. Un mécanisme de plafonnement des rachats (dit « Gates ») peut être mis en œuvre par la société de gestion. Les modalités de fonctionnement sont décrites dans le Prospectus.

Comment puis-je formuler une réclamation?

Si vous avez des réclamations, vous pouvez :

- Envoyer un courrier à Amundi Asset Management au 91-93 boulevard Pasteur, 75015 Paris - France
- Envoyer un e-mail à complaints@amundi.com

Dans le cas d'une réclamation, vous devez indiquer clairement vos coordonnées (nom, adresse, numéro de téléphone ou adresse e-mail) et fournir une brève explication de votre réclamation. Vous trouverez davantage d'informations sur notre site Internet www.amundi.fr.

Si vous avez une réclamation au sujet de la personne qui vous a conseillé ce produit, ou qui vous l'a vendu, vous devez vous rapprocher d'elle pour obtenir toutes les informations concernant la démarche à suivre pour faire une réclamation.

Autres informations pertinentes

Le produit est classé article 8 au sens du Règlement (UE) 2019/2088 sur la publication d'informations en matière de durabilité dans le secteur des services financiers (dit "Règlement Diclosure").

Les critères environnementaux, sociaux et de gouvernance (ESG) contribuent à la prise de décision du gérant, sans pour autant être un facteur déterminant de cette prise de décision.

Vous trouverez le prospectus, les documents d'informations clés, les avis aux investisseurs, les rapports financiers et d'autres documents d'information relatifs au produit, y compris les diverses politiques publiées du produit, sur notre site Internet www.amundi.fr. Vous pouvez également demander une copie de ces documents au siège social de la société de gestion.

Lorsque ce produit est utilisé comme support en unité de compte d'un contrat d'assurance sur la vie ou de capitalisation, les informations complémentaires sur ce contrat, telles que les coûts du contrat, qui ne sont pas compris dans les coûts indiqués dans le présent document, le contact en cas de réclamation et ce qui se passe en cas de défaillance de l'entreprise d'assurance sont présentées dans le document d'informations clés de ce contrat obligatoirement remis par votre assureur ou courtier ou tout autre intermédiaire d'assurance conformément à son obligation légale.

Performance passée : Vous pouvez télécharger les performances passées du Fonds au cours des 10 dernières années sur www.amundi.fr.

Scénarios de performance : Vous pouvez consulter les scénarios de performance précédents mis à jour chaque mois sur www.amundi.fr.

Produit

Amundi Core S&P 500 Swap UCITS ETF Acc

Un Compartiment de MULTI UNITS LUXEMBOURG

LU1135865084 - Devise : EUR

Ce Compartiment est agréé au Luxembourg.

Société de gestion : Amundi Luxembourg S.A. (ci-après : « nous »), membre du groupe Amundi, est agréé au Luxembourg et réglementé par la Commission de surveillance du secteur financier (CSSF).

Le CSSF est chargé du contrôle d'Amundi Luxembourg S.A. en ce qui concerne ce Document d'informations clés.

Pour de plus amples informations, veuillez consulter www.amundi.lu ou appeler le +352 2686 8001.

Ce document a été publié le 05/12/2025.

En quoi consiste ce produit ?

Type : Actions d'un Compartiment de MULTI UNITS LUXEMBOURG, un organisme de placement collectif en valeurs mobilières (OPCVM), constitué en tant que SICAV.

Durée : La durée du Compartiment est illimitée. La Société de gestion peut dissoudre le fonds par liquidation ou par fusion avec un autre fonds conformément aux exigences légales.

Objectifs : Le Fonds est un OPCVM indiciel géré passivement.

L'objectif d'investissement du Fonds consiste à répliquer à la fois l'évolution à la hausse et à la baisse de l'indice S&P 500 Net @ Total Return (dividendes nets réinvestis) (l'« Indice de référence ») libellé en dollars américains, tout en minimisant la volatilité de la différence entre le rendement du Fonds et le rendement de l'Indice de référence (l'« Écart de suivi »).

Le niveau prévu d'écart de suivi dans les conditions normales du marché est indiqué dans le prospectus.

Des informations supplémentaires sur l'Indice de référence sont disponibles à l'adresse <https://us.spindices.com/> Le Fonds cherche à atteindre son objectif par réplication indirecte en concluant un contrat de swap de gré à gré (instrument financier dérivé, l'« IFD »).

Le Fonds peut également investir dans un portefeuille diversifié d'actions internationales, dont la performance sera échangée contre la performance de l'Indice de référence via l'IFD.

La composition mise à jour des participations du Fonds est disponible sur www.amundiETF.com.

En outre, la valeur nette indicative des actifs est publiée sur les pages Reuters et Bloomberg du Fonds, et pourrait également être mentionnée sur les sites des bourses où le Fonds est coté.

Investisseur de détail visé : Ce produit est destiné aux investisseurs ayant une connaissance de base et une expérience limitée ou inexistante en matière d'investissement dans des fonds, cherchant à accroître la valeur de leur investissement sur la période de détention recommandée et pouvant supporter des pertes allant jusqu'au montant investi.

Remboursement et opérations de rachat : Les actions du Compartiment sont cotées et négociées sur une ou plusieurs bourses de valeurs. Dans des circonstances normales, vous pouvez négocier des actions pendant les heures de négociation des bourses. Seuls les participants autorisés (par exemple, des institutions financières sélectionnées) peuvent négocier des actions directement avec le Compartiment sur le marché primaire. De plus amples détails sont fournis dans le prospectus MULTI UNITS LUXEMBOURG.

Politique de distribution : Comme il s'agit d'une catégorie d'actions de non-distribution, les revenus de l'investissement sont réinvestis. L'action de capitalisation conserve automatiquement, et réinvestit, tout le revenu attribuable au sein du Compartiment, accumulant ainsi de la valeur dans le cours des actions de capitalisation.

Informations complémentaires : Vous pouvez obtenir de plus amples informations sur le Compartiment, y compris le prospectus et les rapports financiers, gratuitement sur demande auprès de : Amundi Luxembourg S.A., 5, allée Scheffer 2520 Luxembourg, Luxembourg.

La Valeur nette des actifs du Compartiment est disponible sur www.amundi.lu

Dépositaire : Société Générale Luxembourg.

Quels sont les risques et qu'est-ce que cela pourrait me rapporter ?

INDICATEUR DE RISQUE



L'indicateur de risque part de l'hypothèse que vous gardez le produit pendant 5 ans.

Risque plus faible

Risque plus élevé

L'indicateur synthétique de risque permet d'apprécier le niveau de risque de ce produit par rapport à d'autres. Il indique la probabilité que ce produit enregistre des pertes en cas de mouvements sur les marchés ou d'une impossibilité de notre part de vous payer.

Nous avons classé ce produit dans la catégorie de risque 4 sur 7, qui est une catégorie de risque moyenne. Autrement dit, les pertes potentielles liées aux futurs résultats du produit se situent à un niveau moyen et, si la situation venait à se détériorer sur les marchés, il est possible que notre capacité à vous payer en soit affectée.

Risques supplémentaires : Le risque de liquidité du marché peut accentuer la variation des performances du produit.

Ce produit ne prévoyant pas de protection contre les aléas de marché, vous pourriez perdre tout ou partie de votre investissement.

Outre les risques inclus dans l'indicateur de risque, d'autres risques peuvent influencer sur la performance du Compartiment. Veuillez vous reporter au prospectus de MULTI UNITS LUXEMBOURG.

SCÉNARIOS DE PERFORMANCE

Les scénarios défavorable, intermédiaire et favorable présentés représentent des exemples utilisant les meilleure et pire performances, ainsi que la performance moyenne du Compartiment au cours des 10 dernières années. Les marchés pourraient évoluer très différemment à l'avenir. Le scénario de tensions montre ce que vous pourriez obtenir dans des situations de marché extrêmes.

Ce que vous obtiendrez de ce produit dépend des performances futures du marché. L'évolution future du marché est aléatoire et ne peut être prédite avec précision.

Période de détention recommandée : 5 ans			
Investissement 10 000 EUR			
Scénarios		Si vous sortez après	
		1 an	5 ans
Minimum	Il n'existe aucun rendement minimal garanti. Vous pourriez perdre tout ou une partie de votre investissement.		
Scénario de tensions	Ce que vous pourriez obtenir après déduction des coûts	3 050 €	3 020 €
	Rendement annuel moyen	-69,5 %	-21,3 %
Scénario défavorable	Ce que vous pourriez obtenir après déduction des coûts	8 710 €	11 330 €
	Rendement annuel moyen	-12,9 %	2,5 %
Scénario intermédiaire	Ce que vous pourriez obtenir après déduction des coûts	11 240 €	20 500 €
	Rendement annuel moyen	12,4 %	15,4 %
Scénario favorable	Ce que vous pourriez obtenir après déduction des coûts	14 590 €	23 700 €
	Rendement annuel moyen	45,9 %	18,8 %

Les chiffres indiqués comprennent tous les coûts du produit lui-même, mais pas nécessairement tous les frais dus à votre conseiller ou distributeur. Ces chiffres ne tiennent pas compte de votre situation fiscale personnelle, qui peut également influencer sur les montants que vous recevrez.

Ce type de scénario s'est produit pour un investissement utilisant un mandataire approprié.

Scénario favorable : ce type de scénario s'est produit pour un investissement entre le 31/03/2020 et le 31/03/2025.

Scénario intermédiaire : ce type de scénario s'est produit pour un investissement entre le 31/01/2019 et le 31/01/2024

Scénario défavorable : ce type de scénario s'est produit pour un investissement entre le 31/10/2024 et le 26/11/2025.

Que se passe-t-il si Amundi Luxembourg S.A. n'est pas en mesure d'effectuer les versements ?

Un pool d'actifs distinct est investi et maintenu pour chaque Compartiment de MULTI UNITS LUXEMBOURG. L'actif et le passif du Compartiment sont ségrégués de ceux des autres compartiments et de ceux de la Société de gestion, et il n'existe aucune responsabilité croisée entre eux. Le Compartiment ne serait pas responsable en cas de défaillance ou de manquement de la Société de gestion ou de l'un de ses prestataires de services délégués.

Que va me coûter cet investissement ?

Il se peut que la personne qui vous vend ce produit ou qui vous fournit des conseils à son sujet vous demande de payer des coûts supplémentaires. Si c'est le cas, cette personne vous informera au sujet de ces coûts et vous montrera l'incidence de ces coûts sur votre investissement.

COÛTS AU FIL DU TEMPS

Les tableaux présentent les montants prélevés sur votre investissement afin de couvrir les différents types de coûts. Ces montants dépendent du montant que vous investissez et du temps pendant lequel vous détenez le produit. Les montants indiqués ici sont des illustrations basées sur un exemple de montant d'investissement et différentes périodes d'investissement possibles.

Nous avons supposé :

- qu'au cours de la première année vous récupérez le montant que vous avez investi (rendement annuel de 0 %). Que pour les autres périodes de détention, le produit évolue de la manière indiquée dans le scénario intermédiaire.

- 10 000 EUR investis.

Investissement 10 000 EUR

Scénarios	Si vous sortez après	
	1 an	5 ans*
Coûts totaux	5 €	51 €
Incidence des coûts annuels**	0,1 %	0,1 %

* Période de détention recommandée.

** Elle montre dans quelle mesure les coûts réduisent annuellement votre rendement au cours de la période de détention. Par exemple, elle montre que si vous sortez à la fin de la période de détention recommandée, il est prévu que votre rendement annuel moyen soit de 15,50 % avant déduction des coûts et de 15,44 % après cette déduction.

Nous ne facturons pas de coût d'entrée

Si vous avez investi dans ce produit dans le cadre d'un contrat d'assurance, les coûts indiqués n'incluent pas les coûts supplémentaires que vous pourriez éventuellement supporter.

COMPOSITION DES COÛTS

	Coûts ponctuels à l'entrée ou à la sortie	Si vous sortez après 1 an
Coûts d'entrée*	Nous ne facturons pas de coûts d'entrée.	Jusqu'à 0 EUR
Coûts de sortie*	Nous ne facturons pas de coûts de sortie pour ce produit, mais la personne qui vous vend le produit peut le faire.	0,00 EUR
Coûts récurrents prélevés chaque année		
Frais de gestion et autres frais administratifs ou d'exploitation	0,05 % de la valeur de votre investissement par an. Ce pourcentage se base sur les coûts réels au cours de l'année dernière.	5,00 EUR
Coûts de transaction	Nous ne facturons pas de frais de transaction pour ce produit.	0,00 EUR
Coûts accessoires prélevés sous certaines conditions spécifiques		
Commissions liées aux résultats	Aucune commission liée aux résultats n'existe pour ce produit.	0,00 EUR

* Marché secondaire : dans la mesure où le Compartiment est un ETF, les Investisseurs qui ne sont pas des Participants autorisés ne pourront généralement acheter ou vendre des actions que sur le marché secondaire. Par conséquent, les investisseurs paieront des frais de courtage et/ou des coûts de transaction concernant leurs transactions en bourse. Ces frais de courtage et/ou coûts de transaction ne sont ni facturés ni payables par le Compartiment ou la Société de gestion, mais par l'intermédiaire de l'investisseur même. En outre, les investisseurs peuvent également devoir supporter des écarts acheteur-vendeur (« bid-ask spreads »), c'est-à-dire la différence entre les cours auxquels les actions peuvent être achetées et vendues.

Marché primaire : les Participants autorisés qui négocient directement avec le Fonds paieront les coûts de transaction liés au marché primaire.

Combien de temps dois-je le conserver, et puis-je retirer de l'argent de façon anticipée ?

Période de détention recommandée : 5 ans, est basée sur notre évaluation des caractéristiques de risque et de rémunération et des coûts du Compartiment.

Ce produit est conçu pour un investissement à moyen terme ; vous devez être prêt à conserver votre investissement pendant au moins 5 ans. Vous pouvez obtenir le remboursement de votre investissement à tout moment ou le détenir plus longtemps.

Calendrier des ordres : Vous trouverez plus de détails sur la fréquence des transactions dans la section « En quoi consiste ce produit ? ». Veuillez consulter la section « Que va me coûter cet investissement ? » pour plus de détails sur les frais de sortie.

Comment puis-je formuler une réclamation ?

Si vous avez des réclamations, vous pouvez :

- Appeler notre hotline dédiée aux réclamations au +352 2686 8001
- Envoyer un courrier à Amundi Luxembourg S.A., Service clients, 5 allée Scheffer, 2520 Luxembourg, Luxembourg
- Envoyer un e-mail à info@amundi.com

Dans le cas d'une réclamation, vous devez indiquer clairement vos coordonnées (nom, adresse, numéro de téléphone ou adresse e-mail) et fournir une brève explication de votre réclamation. Vous trouverez davantage d'informations sur notre site Internet www.amundi.lu.

Si vous avez une réclamation au sujet de la personne qui vous a conseillé ce produit ou qui vous l'a vendu, vous devez vous rapprocher d'elle pour obtenir toutes les informations concernant la démarche à suivre pour faire une réclamation.

Autres informations pertinentes

Vous trouverez le prospectus, les statuts, les documents d'informations clés pour l'investisseur, les avis aux investisseurs, les rapports financiers et d'autres documents d'informations relatifs au Compartiment, y compris les diverses politiques publiées du Compartiment, sur notre site Internet www.amundi.lu. Vous pouvez également demander une copie de ces documents au siège social de la Société de gestion.

Performance passée : Vous pouvez télécharger les performances passées du Compartiment au cours des 10 dernières années sur www.amundi.lu.

Scénarios de performance : Vous pouvez consulter les scénarios de performance précédents mis à jour chaque mois sur www.amundi.lu.

Produit

Amundi Core Nasdaq-100 Swap UCITS ETF Acc

Un Compartiment de MULTI UNITS LUXEMBOURG

LU1829221024 - Devise : EUR

Ce Compartiment est agréé au Luxembourg.

Société de gestion : Amundi Luxembourg S.A. (ci-après : « nous »), membre du groupe Amundi, est agréé au Luxembourg et réglementé par la Commission de surveillance du secteur financier (CSSF).

Le CSSF est chargé du contrôle d'Amundi Luxembourg S.A. en ce qui concerne ce Document d'informations clés.

Pour de plus amples informations, veuillez consulter www.amundi.lu ou appeler le +352 2686 8001.

Ce document a été publié le 05/12/2025.

En quoi consiste ce produit ?

Type : Actions d'un Compartiment de MULTI UNITS LUXEMBOURG, un organisme de placement collectif en valeurs mobilières (OPCVM), constitué en tant que SICAV.

Durée : La durée du Compartiment est illimitée. La Société de gestion peut dissoudre le fonds par liquidation ou par fusion avec un autre fonds conformément aux exigences légales.

Objectifs : Le Fonds est un OPCVM indiciel géré passivement.

L'objectif d'investissement du Fonds est de suivre à la fois l'évolution à la hausse et à la baisse de l'indice NASDAQ-100 Notional Net Total Return (l'« Indice de référence ») libellé en dollars américains et représentant 100 des plus grandes sociétés non financières américaines et internationales, tout en minimisant la volatilité de la différence entre le rendement du Fonds et le rendement de l'Indice de référence (l'« Écart de suivi »).

Le niveau prévu d'écart de suivi dans les conditions normales du marché est indiqué dans le prospectus.

Des informations supplémentaires sur l'indice de référence sont disponibles à l'adresse <https://indexes.nasdaqomx.com>.

L'Indice de référence est un indice de rendement total net. Un indice de rendement total calcule la performance des composants de l'indice en se basant sur l'inclusion de tous les dividendes ou distributions dans le rendement de l'indice après retenue d'impôt.

Le Fonds vise à atteindre son objectif par réplication indirecte en concluant un contrat d'échange OTC (instrument financier dérivé, l'« IFD »).

Le Fonds peut également investir dans un portefeuille diversifié d'actions internationales, dont la performance sera échangée contre la performance de l'Indice de référence via l'IFD. La composition mise à jour des participations du Fonds est disponible sur www.amundiETF.com.

En outre, la valeur nette indicative des actifs est publiée sur les pages Reuters et Bloomberg du Fonds, et pourrait également être mentionnée sur les sites des bourses où le Fonds est coté.

Investisseur de détail visé : Ce produit est destiné aux investisseurs ayant une connaissance de base et une expérience limitée ou inexistante en matière d'investissement dans des fonds, cherchant à accroître la valeur de leur investissement sur la période de détention recommandée et pouvant supporter des pertes allant jusqu'au montant investi.

Remboursement et opérations de rachat : Les actions du Compartiment sont cotées et négociées sur une ou plusieurs bourses de valeurs. Dans des circonstances normales, vous pouvez négocier des actions pendant les heures de négociation des bourses. Seuls les participants autorisés (par exemple, des institutions financières sélectionnées) peuvent négocier des actions directement avec le Compartiment sur le marché primaire. De plus amples détails sont fournis dans le prospectus MULTI UNITS LUXEMBOURG.

Politique de distribution : Comme il s'agit d'une catégorie d'actions de non-distribution, les revenus de l'investissement sont réinvestis. L'action de capitalisation conserve automatiquement, et réinvestit, tout le revenu attribuable au sein du Compartiment, accumulant ainsi de la valeur dans le cours des actions de capitalisation.

Informations complémentaires : Vous pouvez obtenir de plus amples informations sur le Compartiment, y compris le prospectus et les rapports financiers, gratuitement sur demande auprès de : Amundi Luxembourg S.A., 5, allée Scheffer 2520 Luxembourg, Luxembourg.

La Valeur nette des actifs du Compartiment est disponible sur www.amundi.lu

Dépositaire : Société Générale Luxembourg.

Quels sont les risques et qu'est-ce que cela pourrait me rapporter ?

INDICATEUR DE RISQUE



L'indicateur de risque part de l'hypothèse que vous gardez le produit pendant 5 ans.

Risque plus faible

Risque plus élevé

L'indicateur synthétique de risque permet d'apprécier le niveau de risque de ce produit par rapport à d'autres. Il indique la probabilité que ce produit enregistre des pertes en cas de mouvements sur les marchés ou d'une impossibilité de notre part de vous payer.

Nous avons classé ce produit dans la catégorie de risque 5 sur 7, qui est une catégorie de risque entre moyenne et élevée. Autrement dit, les pertes potentielles liées aux futurs résultats du produit se situent à un niveau entre moyen et élevé et, si la situation venait à se détériorer sur les marchés, il est probable que notre capacité à vous payer en soit affectée.

Risques supplémentaires : Le risque de liquidité du marché peut accentuer la variation des performances du produit.

Ce produit ne prévoyant pas de protection contre les aléas de marché, vous pourriez perdre tout ou partie de votre investissement.

Outre les risques inclus dans l'indicateur de risque, d'autres risques peuvent influencer sur la performance du Compartiment. Veuillez vous reporter au prospectus de MULTI UNITS LUXEMBOURG.

SCÉNARIOS DE PERFORMANCE

Les scénarios défavorable, intermédiaire et favorable présentés représentent des exemples utilisant les meilleure et pire performances, ainsi que la performance moyenne du Compartiment au cours des 10 dernières années. Les marchés pourraient évoluer très différemment à l'avenir. Le scénario de tensions montre ce que vous pourriez obtenir dans des situations de marché extrêmes.

Ce que vous obtiendrez de ce produit dépend des performances futures du marché. L'évolution future du marché est aléatoire et ne peut être prédite avec précision.

Période de détention recommandée : 5 ans			
Investissement 10 000 EUR			
Scénarios		Si vous sortez après	
		1 an	5 ans
Minimum	Il n'existe aucun rendement minimal garanti. Vous pourriez perdre tout ou une partie de votre investissement.		
Scénario de tensions	Ce que vous pourriez obtenir après déduction des coûts	2 390 €	1 860 €
	Rendement annuel moyen	-76,1 %	-28,6 %
Scénario défavorable	Ce que vous pourriez obtenir après déduction des coûts	7 190 €	11 940 €
	Rendement annuel moyen	-28,1 %	3,6 %
Scénario intermédiaire	Ce que vous pourriez obtenir après déduction des coûts	12 260 €	25 770 €
	Rendement annuel moyen	22,6 %	20,8 %
Scénario favorable	Ce que vous pourriez obtenir après déduction des coûts	15 720 €	32 580 €
	Rendement annuel moyen	57,2 %	26,6 %

Les chiffres indiqués comprennent tous les coûts du produit lui-même, mais pas nécessairement tous les frais dus à votre conseiller ou distributeur. Ces chiffres ne tiennent pas compte de votre situation fiscale personnelle, qui peut également influencer sur les montants que vous recevrez.

Ce type de scénario s'est produit pour un investissement utilisant un mandataire approprié.

Scénario favorable : ce type de scénario s'est produit pour un investissement entre le 30/11/2016 et le 30/11/2021.

Scénario intermédiaire : ce type de scénario s'est produit pour un investissement entre le 31/03/2020 et le 31/03/2025

Scénario défavorable : ce type de scénario s'est produit pour un investissement entre le 28/06/2024 et le 26/11/2025.

Que se passe-t-il si Amundi Luxembourg S.A. n'est pas en mesure d'effectuer les versements ?

Un pool d'actifs distinct est investi et maintenu pour chaque Compartiment de MULTI UNITS LUXEMBOURG. L'actif et le passif du Compartiment sont ségrégués de ceux des autres compartiments et de ceux de la Société de gestion, et il n'existe aucune responsabilité croisée entre eux. Le Compartiment ne serait pas responsable en cas de défaillance ou de manquement de la Société de gestion ou de l'un de ses prestataires de services délégués.

Que va me coûter cet investissement ?

Il se peut que la personne qui vous vend ce produit ou qui vous fournit des conseils à son sujet vous demande de payer des coûts supplémentaires. Si c'est le cas, cette personne vous informera au sujet de ces coûts et vous montrera l'incidence de ces coûts sur votre investissement.

COÛTS AU FIL DU TEMPS

Les tableaux présentent les montants prélevés sur votre investissement afin de couvrir les différents types de coûts. Ces montants dépendent du montant que vous investissez et du temps pendant lequel vous détenez le produit. Les montants indiqués ici sont des illustrations basées sur un exemple de montant d'investissement et différentes périodes d'investissement possibles.

Nous avons supposé :

- qu'au cours de la première année vous récupérez le montant que vous avez investi (rendement annuel de 0 %). Que pour les autres périodes de détention, le produit évolue de la manière indiquée dans le scénario intermédiaire.

- 10 000 EUR investis.

Investissement 10 000 EUR

Scénarios	Si vous sortez après	
	1 an	5 ans*
Coûts totaux	22 €	284 €
Incidence des coûts annuels**	0,2 %	0,3 %

* Période de détention recommandée.

** Elle montre dans quelle mesure les coûts réduisent annuellement votre rendement au cours de la période de détention. Par exemple, elle montre que si vous sortez à la fin de la période de détention recommandée, il est prévu que votre rendement annuel moyen soit de 21,11 % avant déduction des coûts et de 20,84 % après cette déduction.

Nous ne facturons pas de coût d'entrée

Si vous avez investi dans ce produit dans le cadre d'un contrat d'assurance, les coûts indiqués n'incluent pas les coûts supplémentaires que vous pourriez éventuellement supporter.

COMPOSITION DES COÛTS

Coûts ponctuels à l'entrée ou à la sortie		Si vous sortez après 1 an
Coûts d'entrée*	Nous ne facturons pas de coûts d'entrée.	Jusqu'à 0 EUR
Coûts de sortie*	Nous ne facturons pas de coûts de sortie pour ce produit, mais la personne qui vous vend le produit peut le faire.	0,00 EUR
Coûts récurrents prélevés chaque année		
Frais de gestion et autres frais administratifs ou d'exploitation	0,22 % de la valeur de votre investissement par an. Ce pourcentage se base sur les coûts réels au cours de l'année dernière.	22,00 EUR
Coûts de transaction	Nous ne facturons pas de frais de transaction pour ce produit.	0,00 EUR
Coûts accessoires prélevés sous certaines conditions spécifiques		
Commissions liées aux résultats	Aucune commission liée aux résultats n'existe pour ce produit.	0,00 EUR

* Marché secondaire : dans la mesure où le Compartiment est un ETF, les Investisseurs qui ne sont pas des Participants autorisés ne pourront généralement acheter ou vendre des actions que sur le marché secondaire. Par conséquent, les investisseurs paieront des frais de courtage et/ou des coûts de transaction concernant leurs transactions en bourse. Ces frais de courtage et/ou coûts de transaction ne sont ni facturés ni payables par le Compartiment ou la Société de gestion, mais par l'intermédiaire de l'investisseur même. En outre, les investisseurs peuvent également devoir supporter des écarts acheteur-vendeur (« bid-ask spreads »), c'est-à-dire la différence entre les cours auxquels les actions peuvent être achetées et vendues.

Marché primaire : les Participants autorisés qui négocient directement avec le Fonds paieront les coûts de transaction liés au marché primaire.

Combien de temps dois-je le conserver, et puis-je retirer de l'argent de façon anticipée ?

Période de détention recommandée : 5 ans, est basée sur notre évaluation des caractéristiques de risque et de rémunération et des coûts du Compartiment.

Ce produit est conçu pour un investissement à moyen terme ; vous devez être prêt à conserver votre investissement pendant au moins 5 ans. Vous pouvez obtenir le remboursement de votre investissement à tout moment ou le détenir plus longtemps.

Calendrier des ordres : Vous trouverez plus de détails sur la fréquence des transactions dans la section « En quoi consiste ce produit ? ». Veuillez consulter la section « Que va me coûter cet investissement ? » pour plus de détails sur les frais de sortie.

Comment puis-je formuler une réclamation ?

Si vous avez des réclamations, vous pouvez :

- Appeler notre hotline dédiée aux réclamations au +352 2686 8001
- Envoyer un courrier à Amundi Luxembourg S.A., Service clients, 5 allée Scheffer, 2520 Luxembourg, Luxembourg
- Envoyer un e-mail à info@amundi.com

Dans le cas d'une réclamation, vous devez indiquer clairement vos coordonnées (nom, adresse, numéro de téléphone ou adresse e-mail) et fournir une brève explication de votre réclamation. Vous trouverez davantage d'informations sur notre site Internet www.amundi.lu.

Si vous avez une réclamation au sujet de la personne qui vous a conseillé ce produit ou qui vous l'a vendu, vous devez vous rapprocher d'elle pour obtenir toutes les informations concernant la démarche à suivre pour faire une réclamation.

Autres informations pertinentes

Vous trouverez le prospectus, les statuts, les documents d'informations clés pour l'investisseur, les avis aux investisseurs, les rapports financiers et d'autres documents d'informations relatifs au Compartiment, y compris les diverses politiques publiées du Compartiment, sur notre site Internet www.amundi.lu. Vous pouvez également demander une copie de ces documents au siège social de la Société de gestion.

Performance passée : Vous pouvez télécharger les performances passées du Compartiment au cours des 10 dernières années sur www.amundi.lu.

Scénarios de performance : Vous pouvez consulter les scénarios de performance précédents mis à jour chaque mois sur www.amundi.lu.

Produit

Amundi CAC 40 UCITS ETF Acc

Un Compartiment de MULTI UNITS FRANCE

Société de gestion : Amundi Asset Management (ci-après : "nous" ou "la société de gestion"), membre du groupe de sociétés Amundi.

FR0013380607 - Devise : EUR

Site Internet de la société de gestion : www.amundi.fr

Appelez le +33 143233030 pour de plus amples informations.

L'Autorité des marchés financiers (« AMF ») est chargée du contrôle de Amundi Asset Management en ce qui concerne ce document d'informations clés.

Amundi Asset Management est agréée en France sous le n°GP-04000036 et réglementée par l'AMF.

Date de production du document d'informations clés : 11/06/2025.

En quoi consiste ce produit ?

Type : Actions d'un compartiment de MULTI UNITS FRANCE, organisme de placement collectif en valeurs mobilières (OPCVM) constitué sous la forme d'une SICAV.

Durée : La durée du produit est indéterminée. La Société de gestion peut dissoudre le produit par liquidation ou fusion avec un autre produit conformément aux exigences légales.

Classification AMF (« Autorité des marchés financiers ») : Actions de pays de la zone Euro

Objectifs : Le Fonds est un OPCVM indiciel géré passivement.

L'objectif de gestion du Fonds est de répliquer, à la hausse comme à la baisse, l'évolution de l'Indice CAC 40 Gross Total Return (dividendes bruts réinvestis) (l' "Indice de Référence"), libellé en Euros (EUR), et représentatif des actions des 40 plus grandes sociétés cotées sur Euronext Paris, tout en minimisant au maximum l'écart de suivi (« Tracking Error ») entre les performances du Fonds et celles de l'Indice de Référence.

Le niveau anticipé de Tracking Error, dans des conditions normales de marché, est indiqué dans le prospectus du Fonds.

Le site internet de Euronext (www.euronext.com) contient des informations plus détaillées sur les indices Euronext.

Le Fonds vise à atteindre son objectif via une réplication directe, à savoir en investissant principalement dans un panier d'actifs constitué des titres composant l'Indicateur de Référence et/ou d'instruments financiers représentatifs de tout ou partie des titres composant l'Indicateur de Référence.

Afin d'optimiser la réplication de l'Indice de Référence, le Fonds pourra avoir recours à une technique d'échantillonnage, ainsi qu'à des opérations de cessions temporaires garanties de titres.

L'éventuelle utilisation de ces techniques est indiquée sur le site www.amundiETF.com.

La composition actualisée du portefeuille de titres détenu par le Fonds est mentionnée sur le site [amundiETF.com](http://www.amundiETF.com).

En outre la valeur liquidative indicative figure sur les pages Reuters et Bloomberg du Fonds et peut également être mentionnée sur les sites internet des places de cotation du Fonds.

Le Fonds est éligible au Plan d'Épargne en Actions français (PEA) et investit par conséquent un minimum de 75 % de ses actifs dans des actions de sociétés de l'Union Européenne.

Investisseurs de détail visés : Ce produit s'adresse aux investisseurs, qui ont une connaissance de base et/ou une expérience limitée ou inexistante de l'investissement dans des fonds, qui visent à augmenter la valeur de leur investissement sur la période de détention recommandée avec la capacité de supporter des pertes à hauteur du montant investi.

Le produit n'est pas ouvert aux résidents des Etats Unis d'Amérique/"U.S. Person" (la définition de « U.S. Person » est disponible sur le site internet de la société de gestion www.amundi.com et/ou dans le prospectus).

Rachat et transaction : Les actions du Compartiment sont cotées et négociées sur une ou plusieurs bourses. Dans des circonstances normales, vous pouvez négocier des actions pendant les heures de négociation des bourses. Seuls les participants autorisés (par exemple, des institutions financières sélectionnées) peuvent négocier des actions directement avec le Compartiment sur le marché primaire. De plus amples détails sont fournis dans le prospectus de MULTI UNITS FRANCE.

Politique de distribution : Comme il s'agit d'une classe d'actions de non-distribution, les revenus de l'investissement sont réinvestis.

Informations complémentaires : Vous pouvez obtenir de plus amples informations sur ce produit, y compris le prospectus et les rapports financiers, gratuitement sur demande auprès de : Amundi Asset Management - 91-93 boulevard Pasteur, 75015 Paris, France.

La valeur liquidative du produit est disponible sur www.amundi.fr

Dépositaire : SOCIETE GENERALE.

Quels sont les risques et qu'est-ce que cela pourrait me rapporter ?

INDICATEUR DE RISQUE



Risque le plus faible

Risque le plus élevé



L'indicateur de risque part de l'hypothèse que vous conservez le produit pendant 5 ans.

L'indicateur synthétique de risque permet d'apprécier le niveau de risque de ce produit par rapport à d'autres. Il indique la probabilité que ce produit enregistre des pertes en cas de mouvements sur les marchés ou d'une impossibilité de notre part de vous payer.

Nous avons classé ce produit dans la classe de risque 4 sur 7, qui est une classe de risque moyenne. Autrement dit, les pertes potentielles liées aux futurs résultats du produit se situent à un niveau moyen et, si la situation venait à se détériorer sur les marchés, il est possible que notre capacité à vous payer en soit affectée.

Risques supplémentaires : Le risque de liquidité du marché peut accentuer la variation des performances du produit.

Ce produit ne prévoyant pas de protection contre les aléas de marché, vous pourriez perdre tout ou partie de votre investissement.

Outre les risques inclus dans l'indicateur de risque, d'autres risques peuvent influencer sur la performance du Compartiment. Veuillez vous reporter au prospectus de MULTI UNITS FRANCE.

SCÉNARIOS DE PERFORMANCE

Les scénarios défavorable, intermédiaire et favorable présentés représentent des exemples utilisant les meilleure et pire performances ainsi que la performance moyenne du compartiment au cours des 10 dernières années. Les marchés pourraient évoluer très différemment à l'avenir. Le scénario de tensions montre ce que vous pourriez obtenir dans des situations de marché extrêmes.

Ce que vous obtiendrez de ce produit dépend des performances futures du marché. L'évolution future du marché est aléatoire et ne peut être prédite avec précision.

Période de détention recommandée : 5 ans			
Investissement 10 000 EUR			
Scénarios		Si vous sortez après	
		1 an	5 ans
Minimum	Il n'existe aucun rendement minimal garanti. Vous pourriez perdre tout ou une partie de votre investissement.		
Scénario de tensions	Ce que vous pourriez obtenir après déduction des coûts	€3 540	€3 320
	Rendement annuel moyen	-64,6%	-19,8%
Scénario défavorable	Ce que vous pourriez obtenir après déduction des coûts	€8 190	€9 900
	Rendement annuel moyen	-18,1%	-0,2%
Scénario intermédiaire	Ce que vous pourriez obtenir après déduction des coûts	€10 730	€15 580
	Rendement annuel moyen	7,3%	9,3%
Scénario favorable	Ce que vous pourriez obtenir après déduction des coûts	€15 190	€20 090
	Rendement annuel moyen	51,9%	15,0%

Les chiffres indiqués comprennent tous les coûts du produit lui-même, mais pas nécessairement tous les frais dus à votre conseiller ou distributeur. Ces chiffres ne tiennent pas compte de votre situation fiscale personnelle, qui peut également influencer sur les montants que vous recevrez.

Scénario défavorable : Ce type de scénario s'est produit pour un investissement entre le 28/03/2024 et le 04/09/2025

Scénario intermédiaire : Ce type de scénario s'est produit pour un investissement entre le 28/02/2018 et le 28/02/2023

Scénario favorable : Ce type de scénario s'est produit pour un investissement entre le 31/03/2020 et le 31/03/2025

Que se passe-t-il si Amundi Asset Management n'est pas en mesure d'effectuer les versements ?

Le produit est une copropriété d'instruments financiers et de dépôts distincte de la Société de gestion. En cas de défaillance de la Société de gestion, les actifs du produit conservés par le dépositaire ne seront pas affectés. En cas de défaillance du dépositaire, le risque de perte financière du produit est atténué en raison de la ségrégation légale des actifs du dépositaire de ceux du produit.

Que va me coûter cet investissement ?

Il se peut que la personne qui vous vend ce produit ou qui vous fournit des conseils à son sujet vous demande de payer des coûts supplémentaires. Si c'est le cas, cette personne vous informera au sujet de ces coûts et vous montrera l'incidence de ces coûts sur votre investissement.

COÛTS AU FIL DU TEMPS

Les tableaux présentent les montants prélevés sur votre investissement afin de couvrir les différents types de coûts. Ces montants dépendent du montant que vous investissez, du temps pendant lequel vous détenez le produit. Les montants indiqués ici sont des illustrations basées sur un exemple de montant d'investissement et des différentes périodes d'investissement possibles.

Nous avons supposé :

– qu'au cours de la première année vous récupéreriez le montant que vous avez investi (rendement annuel de 0 %). Que pour les autres périodes de détention, le produit évolue de la manière indiquée dans le scénario intermédiaire.

– 10 000 EUR sont investis.

Investissement 10 000 EUR

Scénarios	Si vous sortez après	
	1 an	5 ans*
Coûts totaux	€28	€220
Incidence des coûts annuels**	0,3%	0,3%

* Période de détention recommandée.

** Elle montre dans quelle mesure les coûts réduisent annuellement votre rendement au cours de la période de détention. Par exemple, elle montre que si vous sortez à la fin de la période de détention recommandée, il est prévu que votre rendement moyen par an soit de 9,58% avant déduction des coûts et de 9,27% après cette déduction.

Nous ne facturons pas de frais d'entrée

COMPOSITION DES COÛTS

Coûts ponctuels d'entrée ou de sortie		Si vous sortez après 1 an
Coûts d'entrée*	Nous ne facturons pas de coûts d'entrée.	Jusqu'à 0 EUR
Coûts de sortie*	Nous ne facturons pas de coûts de sortie pour ce produit, mais la personne qui vous vend le produit peut le faire.	0,00 EUR
Coûts récurrents prélevés chaque année		
Frais de gestion et autres coûts administratifs ou d'exploitation	0,25% de la valeur de votre investissement par an. Ce pourcentage est basé sur les coûts réels au cours de la dernière année.	25,00 EUR
Coûts de transaction	0,03% de la valeur de votre investissement par an. Il s'agit d'une estimation des coûts encourus lorsque nous achetons et vendons les investissements sous-jacents pour le produit. Le montant réel variera en fonction du volume de nos achats et ventes.	3,17 EUR
Coûts accessoires prélevés sous certaines conditions spécifiques		
Commissions liées aux résultats	Il n'y a pas de commission liée aux résultats pour ce produit.	0,00 EUR

* Marché secondaire : dans la mesure où le compartiment est un ETF, les Investisseurs qui ne sont pas des Participants autorisés ne pourront généralement acheter ou vendre des actions que sur le marché secondaire. Par conséquent, les investisseurs paieront des frais de courtage et/ou de transaction concernant leurs transactions en bourse. Ces frais de courtage et/ou de transaction ne sont ni facturés ni payables par le compartiment ou la Société de gestion mais par l'intermédiaire de l'investisseur même. En outre, les investisseurs peuvent également devoir supporter des écarts acheteur-vendeur (« bid-ask spreads »), c'est-à-dire la différence entre les cours auxquels les actions peuvent être achetées et vendues.

Marché primaire : les Participants autorisés qui négocient directement avec le compartiment paieront les coûts de transaction liés au marché primaire.

Combien de temps dois-je le conserver, et puis-je retirer de l'argent de façon anticipée?

Période de détention recommandée : 5 ans. Cette durée est basée sur notre évaluation des caractéristiques de risque et de rémunération et des coûts du compartiment. Ce produit est conçu pour un investissement à moyen terme ; vous devez être prêt à conserver votre investissement pendant au moins 5 ans. Vous pouvez obtenir le remboursement de votre investissement à tout moment ou le détenir plus longtemps.

Calendrier des ordres: Les détails sur la fréquence des ordres peuvent être trouvés sous « En quoi consiste ce produit ? ». Veuillez consulter la section « Que va me coûter cet investissement ? » pour plus de détails sur les coûts de sortie. Un mécanisme de plafonnement des rachats (dit « Gates ») peut être mis en œuvre par la société de gestion. Les modalités de fonctionnement sont décrites dans le Prospectus.

Comment puis-je formuler une réclamation?

Si vous avez des réclamations, vous pouvez :

- Envoyer un courrier à Amundi Asset Management au 91-93 boulevard Pasteur, 75015 Paris - France
- Envoyer un e-mail à complaints@amundi.com

Dans le cas d'une réclamation, vous devez indiquer clairement vos coordonnées (nom, adresse, numéro de téléphone ou adresse e-mail) et fournir une brève explication de votre réclamation. Vous trouverez davantage d'informations sur notre site Internet www.amundi.fr.

Si vous avez une réclamation au sujet de la personne qui vous a conseillé ce produit, ou qui vous l'a vendu, vous devez vous rapprocher d'elle pour obtenir toutes les informations concernant la démarche à suivre pour faire une réclamation.

Autres informations pertinentes

Vous trouverez le prospectus, les documents d'informations clés, les avis aux investisseurs, les rapports financiers et d'autres documents d'information relatifs au produit, y compris les diverses politiques publiées du produit, sur notre site Internet www.amundi.fr. Vous pouvez également demander une copie de ces documents au siège social de la société de gestion.

Pour plus d'informations sur la cotation du Fonds et l'établissement teneur de marché, veuillez-vous référer au prospectus du Fonds, sections "Conditions d'achat et de vente sur le marché secondaire" et "Etablissements financiers teneurs de marché". La valeur liquidative indicative est publiée en temps réel par l'entreprise de marché pendant les heures de cotation.

Lorsque ce produit est utilisé comme support en unité de compte d'un contrat d'assurance sur la vie ou de capitalisation, les informations complémentaires sur ce contrat, telles que les coûts du contrat, qui ne sont pas compris dans les coûts indiqués dans le présent document, le contact en cas de réclamation et ce qui se passe en cas de défaillance de l'entreprise d'assurance sont présentées dans le document d'informations clés de ce contrat obligatoirement remis par votre assureur ou courtier ou tout autre intermédiaire d'assurance conformément à son obligation légale.

Performance passée : Vous pouvez télécharger les performances passées du compartiment au cours des 10 dernières années sur www.amundi.fr.

Scénarios de performance : Vous pouvez consulter les scénarios de performance précédents mis à jour chaque mois sur www.amundi.fr.

Produit

AMUNDI ACTIONS USA RESPONSABLE - P (C)

Société de gestion : Amundi Asset Management (ci-après: "nous" ou "la société de gestion"), membre du groupe de sociétés Amundi.

FR0010153320 - Devise : EUR

Site Internet de la société de gestion : www.amundi.fr

Appelez le +33 143233030 pour de plus amples informations.

L'Autorité des marchés financiers (« AMF ») est chargée du contrôle de Amundi Asset Management en ce qui concerne ce document d'informations clés.

Amundi Asset Management est agréée en France sous le n°GP-04000036 et réglementée par l'AMF.

Date de production du document d'informations clés : 17/06/2025.

En quoi consiste ce produit ?

Type : Parts de AMUNDI ACTIONS USA RESPONSABLE, organisme de placement collectif en valeurs mobilières (OPCVM) constitué sous la forme d'un FCP.

Durée : La durée du produit est de 99 ans. La Société de gestion peut dissoudre le produit par liquidation ou fusion avec un autre produit conformément aux exigences légales.

Classification AMF (« Autorité des marchés financiers ») : Actions internationales

Objectifs : En souscrivant à AMUNDI ACTIONS USA RESPONSABLE, vous investissez dans les titres de sociétés américaines sélectionnées en tenant compte de critères liés au développement durable.

L'objectif de gestion est de réaliser sur 5 ans une performance supérieure ou égale à celle de son indice de référence, le S&P500 (exprimé en dollars - dividendes réinvestis), représentatif des principales capitalisations boursières des sociétés américaines, après prise en compte des frais courants, tout en intégrant des critères ESG dans le processus de sélection et d'analyse des titres du FCP.

Pour y parvenir, l'équipe de gestion oriente son portefeuille vers les actions des sociétés cotées américaines. Elle s'appuie, à ce titre, sur une analyse financière combinée à une analyse extra-financière basée sur des critères ESG (Environnement, Social, Gouvernance). A titre indicatif, les critères ESG sont la consommation d'énergie et l'émission de gaz à effet de serre pour la dimension environnementale, les droits de l'Homme, la santé ou la sécurité pour la dimension sociale, ou encore la politique de rémunération et l'éthique globale pour la dimension de la gouvernance. L'analyse extra-financière aboutit à une notation ESG de chaque émetteur sur une échelle allant de A (meilleure note) à G (moins bonne note). Au minimum 90% des titres en portefeuille bénéficient d'une note ESG.

Le fonds met en oeuvre une stratégie ISR fondée sur une combinaison d'approches :

- approche en « amélioration de note » : la note ESG moyenne du portefeuille doit être supérieure à la note ESG de l'univers d'investissement après élimination de minimum 25% des valeurs les moins bien notées. (A partir du 01/01/2026, ce pourcentage des titres les moins bien notés passera à 30%).
- approche d'exclusion normative et sectorielle: exclusions de l'armement controversé, des entreprises qui contreviennent gravement et de manière répétée à l'un ou plusieurs des 10 principes du Pacte Mondial des Nations Unies et exclusions sectorielles sur le charbon et tabac selon la politique d'exclusion d'Amundi en vigueur. Ces émetteurs sont notés G.
- Best-in-Class qui vise à favoriser les émetteurs leaders de leur secteur d'activité selon les critères ESG identifiés par l'équipe d'analystes extra-financiers de la société de gestion. Ces émetteurs sont notés de A à F.

L'approche Best-in-class n'exclut aucun secteur d'activité a priori ; le fonds peut ainsi être exposé à certains secteurs controversés. Afin de limiter les risques extra-financiers potentiels de ces secteurs, le fonds applique les exclusions mentionnées ci-dessus ainsi qu'une politique d'engagement qui vise à promouvoir le dialogue avec les émetteurs et les accompagner dans l'amélioration de leur pratique ESG.

Par ailleurs, en dehors d'émissions obligataires destinées à financer spécifiquement des projets verts, sociaux et/ou durables, l'OPC applique également des exclusions sur les entreprises qui tirent une certaine part de leur chiffre d'affaires des énergies fossiles (extraction de charbon, pétrole, gaz, ...) ou sur celles qui ne répondent pas aux critères d'éligibilité du label ISR français.

Ainsi, une gestion socialement responsable vise à concilier la recherche de performance avec le développement des pratiques socialement responsables et à réaliser une appréciation plus globale des risques et des opportunités sectorielles propres à chaque émetteur. Des produits monétaires et obligataires peuvent également être sélectionnés.

Le FCP bénéficie du label ISR.

Des instruments financiers à terme ou des acquisitions et cessions temporaires de titres peuvent être utilisés à titre de couverture et/ou d'exposition.

L'OPC est géré activement. La construction du portefeuille est réalisée selon une approche systématique, visant à exclure les sociétés négativement notées sur la dimension ESG et à surpondérer les sociétés combinant des notations positives sur les deux dimensions ESG et financières. L'OPC est construit sous contrainte de déviations géographiques et sectorielles limitées et d'une Tracking Error ex ante (risque d'écart de performance entre le portefeuille et l'indice de référence, estimé par un modèle de risque) modérée, dans une fourchette de 1% à 3% en conditions normales de marché.

L'OPC est classé article 8 au sens du Règlement (UE) 2019/2088 sur la publication d'informations en matière de durabilité dans le secteur des services financiers (dit « Règlement Disclosure »).

Investisseurs de détail visés : Ce produit s'adresse aux investisseurs, qui ont une connaissance de base et/ou une expérience limitée ou inexistante de l'investissement dans des fonds, qui visent à augmenter la valeur de leur investissement et à percevoir des revenus sur la période de détention recommandée avec la capacité de supporter des pertes à hauteur du montant investi.

Le produit n'est pas ouvert aux résidents des Etats Unis d'Amérique/"U.S. Person" (la définition de « U.S. Person » est disponible sur le site internet de la société de gestion www.amundi.com et/ou dans le prospectus).

Rachat et transaction : Les parts peuvent être vendues (remboursées) quotidiennement comme indiqué dans le prospectus au prix de transaction correspondant (valeur liquidative). De plus amples détails sont exposés dans le prospectus de AMUNDI ACTIONS USA RESPONSABLE.

Politique de distribution : Comme il s'agit d'une classe de parts de non-distribution, les revenus de l'investissement sont réinvestis.

Informations complémentaires : Vous pouvez obtenir de plus amples informations sur ce produit, y compris le prospectus et les rapports financiers, gratuitement sur demande auprès de : Amundi Asset Management - 91-93 boulevard Pasteur, 75015 Paris, France.

La valeur liquidative du produit est disponible sur www.amundi.fr

Dépositaire : CACEIS Bank.

Quels sont les risques et qu'est-ce que cela pourrait me rapporter ?

INDICATEUR DE RISQUE



Risque le plus faible

Risque le plus élevé



L'indicateur de risque part de l'hypothèse que vous conservez le produit pendant 5 ans.

L'indicateur synthétique de risque permet d'apprécier le niveau de risque de ce produit par rapport à d'autres. Il indique la probabilité que ce produit enregistre des pertes en cas de mouvements sur les marchés ou d'une impossibilité de notre part de vous payer.

Nous avons classé ce produit dans la classe de risque 4 sur 7, qui est une classe de risque moyenne. Autrement dit, les pertes potentielles liées aux futurs résultats du produit se situent à un niveau moyen et, si la situation venait à se détériorer sur les marchés, il est possible que notre capacité à vous payer en soit affectée.

Risques supplémentaires : Le risque de liquidité du marché peut accentuer la variation des performances du produit.

L'utilisation de produits complexes tels que les produits dérivés peut entraîner une amplification des mouvements de titres dans votre portefeuille.

Ce produit ne prévoyant pas de protection contre les aléas de marché, vous pourriez perdre tout ou partie de votre investissement.

Outre les risques inclus dans l'indicateur de risque, d'autres risques peuvent influencer sur la performance du Fonds. Veuillez vous reporter au prospectus de AMUNDI ACTIONS USA RESPONSABLE.

SCÉNARIOS DE PERFORMANCE

Les scénarios défavorable, intermédiaire et favorable présentés représentent des exemples utilisant les meilleure et pire performances ainsi que la performance moyenne du Fonds au cours des 10 dernières années. Les marchés pourraient évoluer très différemment à l'avenir. Le scénario de tensions montre ce que vous pourriez obtenir dans des situations de marché extrêmes.

Ce que vous obtiendrez de ce produit dépend des performances futures du marché. L'évolution future du marché est aléatoire et ne peut être prédite avec précision.

Période de détention recommandée : 5 ans			
Investissement 10 000 EUR			
Scénarios		Si vous sortez après	
		1 an	5 ans
Minimum	Il n'existe aucun rendement minimal garanti. Vous pourriez perdre tout ou une partie de votre investissement.		
Scénario de tensions	Ce que vous pourriez obtenir après déduction des coûts	€3 180	€3 120
	Rendement annuel moyen	-68,2%	-20,8%
Scénario défavorable	Ce que vous pourriez obtenir après déduction des coûts	€8 480	€10 130
	Rendement annuel moyen	-15,2%	0,3%
Scénario intermédiaire	Ce que vous pourriez obtenir après déduction des coûts	€10 730	€16 760
	Rendement annuel moyen	7,3%	10,9%
Scénario favorable	Ce que vous pourriez obtenir après déduction des coûts	€13 770	€19 290
	Rendement annuel moyen	37,7%	14,0%

Les chiffres indiqués comprennent tous les coûts du produit lui-même, mais pas nécessairement tous les frais dus à votre conseiller ou distributeur. Ces chiffres ne tiennent pas compte de votre situation fiscale personnelle, qui peut également influencer sur les montants que vous recevrez.

Scénario défavorable : Ce type de scénario s'est produit pour un investissement entre le 28/03/2024 et le 12/06/2025

Scénario intermédiaire : Ce type de scénario s'est produit pour un investissement entre le 30/09/2019 et le 30/09/2024

Scénario favorable : Ce type de scénario s'est produit pour un investissement entre le 31/03/2020 et le 31/03/2025

Que se passe-t-il si Amundi Asset Management n'est pas en mesure d'effectuer les versements ?

Le produit est une copropriété d'instruments financiers et de dépôts distincte de la Société de gestion. En cas de défaillance de la Société de gestion, les actifs du produit conservés par le dépositaire ne seront pas affectés. En cas de défaillance du dépositaire, le risque de perte financière du produit est atténué en raison de la ségrégation légale des actifs du dépositaire de ceux du produit.

Que va me coûter cet investissement ?

Il se peut que la personne qui vous vend ce produit ou qui vous fournit des conseils à son sujet vous demande de payer des coûts supplémentaires. Si c'est le cas, cette personne vous informera au sujet de ces coûts et vous montrera l'incidence de ces coûts sur votre investissement.

COÛTS AU FIL DU TEMPS

Les tableaux présentent les montants prélevés sur votre investissement afin de couvrir les différents types de coûts. Ces montants dépendent du montant que vous investissez, du temps pendant lequel vous détenez le produit. Les montants indiqués ici sont des illustrations basées sur un exemple de montant d'investissement et des différentes périodes d'investissement possibles.

Nous avons supposé :

- qu'au cours de la première année vous récupéreriez le montant que vous avez investi (rendement annuel de 0 %). Que pour les autres périodes de détention, le produit évolue de la manière indiquée dans le scénario intermédiaire.

- 10 000 EUR sont investis.

Investissement 10 000 EUR		
Scénarios	Si vous sortez après	
	1 an	5 ans*
Coûts totaux	€420	€1 766
Incidence des coûts annuels**	4,2%	2,5%

* Période de détention recommandée.

** Elle montre dans quelle mesure les coûts réduisent annuellement votre rendement au cours de la période de détention. Par exemple, elle montre que si vous sortez à la fin de la période de détention recommandée, il est prévu que votre rendement moyen par an soit de 13,39% avant déduction des coûts et de 10,88% après cette déduction.

Ces chiffres comprennent les coûts de distribution maximaux que la personne vous vendant le produit peut vous facturer (2,50% du montant investi / 250 EUR). Cette personne vous informera des coûts de distribution réels.

COMPOSITION DES COÛTS

Coûts ponctuels d'entrée ou de sortie		Si vous sortez après 1 an
Coûts d'entrée	Cela comprend des coûts de distribution de 2,50% du montant investi. Il s'agit du montant maximal que vous paierez. La personne qui vous vend le produit vous informera des coûts réels.	Jusqu'à 250 EUR
Coûts de sortie	Nous ne facturons pas de coûts de sortie pour ce produit, mais la personne qui vous vend le produit peut le faire.	0,00 EUR
Coûts récurrents prélevés chaque année		
Frais de gestion et autres coûts administratifs ou d'exploitation	1,60% de la valeur de votre investissement par an. Ce pourcentage est basé sur les coûts réels au cours de la dernière année.	156,00 EUR
Coûts de transaction	0,15% de la valeur de votre investissement par an. Il s'agit d'une estimation des coûts encourus lorsque nous achetons et vendons les investissements sous-jacents pour le produit. Le montant réel variera en fonction du volume de nos achats et ventes.	14,42 EUR
Coûts accessoires prélevés sous certaines conditions spécifiques		
Commissions liées aux résultats	Il n'y a pas de commission liée aux résultats pour ce produit.	0,00 EUR

Combien de temps dois-je le conserver, et puis-je retirer de l'argent de façon anticipée?

Période de détention recommandée : 5 ans. Cette durée est basée sur notre évaluation des caractéristiques de risque et de rémunération et des coûts du Fonds. Ce produit est conçu pour un investissement à moyen terme ; vous devez être prêt à conserver votre investissement pendant au moins 5 ans. Vous pouvez obtenir le remboursement de votre investissement à tout moment ou le détenir plus longtemps.

Calendrier des ordres : les ordres de rachat de parts doivent être reçus avant 12:25 (heure de Paris) le jour d'établissement de la valeur liquidative. Veuillez-vous reporter au prospectus AMUNDI ACTIONS USA RESPONSABLE pour plus de détails concernant les rachats. Un mécanisme de plafonnement des rachats (dit « Gates ») peut être mis en œuvre par la société de gestion. Les modalités de fonctionnement sont décrites dans le Prospectus.

Comment puis-je formuler une réclamation?

Si vous avez des réclamations, vous pouvez :

- Envoyer un courrier à Amundi Asset Management au 91-93 boulevard Pasteur, 75015 Paris - France
- Envoyer un e-mail à complaints@amundi.com

Dans le cas d'une réclamation, vous devez indiquer clairement vos coordonnées (nom, adresse, numéro de téléphone ou adresse e-mail) et fournir une brève explication de votre réclamation. Vous trouverez davantage d'informations sur notre site Internet www.amundi.fr.

Si vous avez une réclamation au sujet de la personne qui vous a conseillé ce produit, ou qui vous l'a vendu, vous devez vous rapprocher d'elle pour obtenir toutes les informations concernant la démarche à suivre pour faire une réclamation.

Autres informations pertinentes

Vous trouverez le prospectus, les documents d'informations clés, les avis aux investisseurs, les rapports financiers et d'autres documents d'information relatifs au produit, y compris les diverses politiques publiées du produit, sur notre site Internet www.amundi.fr. Vous pouvez également demander une copie de ces documents au siège social de la société de gestion.

Lorsque ce produit est utilisé comme support en unité de compte d'un contrat d'assurance sur la vie ou de capitalisation, les informations complémentaires sur ce contrat, telles que les coûts du contrat, qui ne sont pas compris dans les coûts indiqués dans le présent document, le contact en cas de réclamation et ce qui se passe en cas de défaillance de l'entreprise d'assurance sont présentées dans le document d'informations clés de ce contrat obligatoirement remis par votre assureur ou courtier ou tout autre intermédiaire d'assurance conformément à son obligation légale.

Performance passée : Vous pouvez télécharger les performances passées du Fonds au cours des 10 dernières années sur www.amundi.fr.

Scénarios de performance : Vous pouvez consulter les scénarios de performance précédents mis à jour chaque mois sur www.amundi.fr.

Produit**AMUNDI ACTIONS RESTRUCTURATIONS - P (C)**

Société de gestion : Amundi Asset Management (ci-après: "nous" ou "la société de gestion"), membre du groupe de sociétés Amundi.

FR0010165944 - Devise : EUR

Site Internet de la société de gestion : www.amundi.fr

Appelez le +33 143233030 pour de plus amples informations.

L'Autorité des marchés financiers (« AMF ») est chargée du contrôle de Amundi Asset Management en ce qui concerne ce document d'informations clés.

Amundi Asset Management est agréée en France sous le n°GP-04000036 et réglementée par l'AMF.

Date de production du document d'informations clés : 11/07/2025.

En quoi consiste ce produit ?

Type : Parts de AMUNDI ACTIONS RESTRUCTURATIONS, organisme de placement collectif en valeurs mobilières (OPCVM) constitué sous la forme d'un FCP.

Durée : La durée du produit est Lifetime. La Société de gestion peut dissoudre le produit par liquidation ou fusion avec un autre produit conformément aux exigences légales.

Classification AMF (« Autorité des marchés financiers ») : Actions internationales

Objectifs : En souscrivant à AMUNDI ACTIONS RESTRUCTURATIONS, vous investissez dans des actions de sociétés de l'Union Européenne, de Norvège et de la Suisse engagées dans une dynamique de restructuration.

L'objectif de gestion du fonds est de réaliser une performance supérieure à son indice de référence, le MSCI Europe, représentatif des principales capitalisations européennes, après prise en compte des frais courants.

Pour y parvenir, l'équipe de gestion identifie les sociétés qui font ou feront l'objet d'opérations de restructurations telles que notamment : programme de réduction des coûts, cessions d'actifs, désendettement, fusions- acquisitions, changement de management, retrait de la cote.

Des instruments financiers à terme ou des acquisitions et cessions temporaires de titres peuvent être utilisés à titre de couverture et/ou d'exposition.

AMUNDI ACTIONS RESTRUCTURATIONS est éligible au PEA.

L'OPC est géré activement et vise à obtenir une performance supérieure à celle de son indice de référence. Sa gestion est discrétionnaire : il est principalement exposé aux émetteurs de l'indice de référence et peut être exposé à des émetteurs non inclus dans cet indice. La stratégie de gestion intègre un suivi de l'écart du niveau de risque du portefeuille par rapport à celui de l'indice. Un écart modéré par rapport au niveau de risque de cet indice est anticipé.

L'OPC est classé article 8 au sens du Règlement (UE) 2019/2088 sur la publication d'informations en matière de durabilité dans le secteur des services financiers (dit « Règlement Disclosure »).

Investisseurs de détail visés : Ce produit s'adresse aux investisseurs, qui ont une connaissance de base et/ou une expérience limitée ou inexistante de l'investissement dans des fonds, qui visent à augmenter la valeur de leur investissement et à percevoir des revenus sur la période de détention recommandée avec la capacité de supporter des pertes à hauteur du montant investi.

Le produit n'est pas ouvert aux résidents des Etats Unis d'Amérique/"U.S. Person" (la définition de « U.S. Person » est disponible sur le site internet de la société de gestion www.amundi.com et/ou dans le prospectus).

Rachat et transaction : Les parts peuvent être vendues (remboursées) quotidiennement comme indiqué dans le prospectus au prix de transaction correspondant (valeur liquidative). De plus amples détails sont exposés dans le prospectus de AMUNDI ACTIONS RESTRUCTURATIONS.

Politique de distribution : Comme il s'agit d'une classe de parts de non-distribution, les revenus de l'investissement sont réinvestis.

Informations complémentaires : Vous pouvez obtenir de plus amples informations sur ce produit, y compris le prospectus et les rapports financiers, gratuitement sur demande auprès de : Amundi Asset Management - 91-93 boulevard Pasteur, 75015 Paris, France.

La valeur liquidative du produit est disponible sur www.amundi.fr

Dépositaire : CACEIS Bank.

Quels sont les risques et qu'est-ce que cela pourrait me rapporter ?

INDICATEUR DE RISQUE



Risque le plus faible

Risque le plus élevé



L'indicateur de risque part de l'hypothèse que vous conservez le produit pendant 5 ans.

L'indicateur synthétique de risque permet d'apprécier le niveau de risque de ce produit par rapport à d'autres. Il indique la probabilité que ce produit enregistre des pertes en cas de mouvements sur les marchés ou d'une impossibilité de notre part de vous payer.

Nous avons classé ce produit dans la classe de risque 4 sur 7, qui est une classe de risque moyenne. Autrement dit, les pertes potentielles liées aux futurs résultats du produit se situent à un niveau moyen et, si la situation venait à se détériorer sur les marchés, il est possible que notre capacité à vous payer en soit affectée.

Risques supplémentaires : Le risque de liquidité du marché peut accentuer la variation des performances du produit.

L'utilisation de produits complexes tels que les produits dérivés peut entraîner une amplification des mouvements de titres dans votre portefeuille.

Ce produit ne prévoyant pas de protection contre les aléas de marché, vous pourriez perdre tout ou partie de votre investissement.

Outre les risques inclus dans l'indicateur de risque, d'autres risques peuvent influencer sur la performance du Fonds. Veuillez vous reporter au prospectus de AMUNDI ACTIONS RESTRUCTURATIONS.

SCÉNARIOS DE PERFORMANCE

Les scénarios défavorable, intermédiaire et favorable présentés représentent des exemples utilisant les meilleure et pire performances ainsi que la performance moyenne du Fonds au cours des 10 dernières années. Les marchés pourraient évoluer très différemment à l'avenir. Le scénario de tensions montre ce que vous pourriez obtenir dans des situations de marché extrêmes.

Ce que vous obtiendrez de ce produit dépend des performances futures du marché. L'évolution future du marché est aléatoire et ne peut être prédite avec précision.

Période de détention recommandée : 5 ans			
Investissement 10 000 EUR			
Scénarios		Si vous sortez après	
		1 an	5 ans
Minimum	Il n'existe aucun rendement minimal garanti. Vous pourriez perdre tout ou une partie de votre investissement.		
Scénario de tensions	Ce que vous pourriez obtenir après déduction des coûts	€3 870	€3 390
	Rendement annuel moyen	-61,3%	-19,5%
Scénario défavorable	Ce que vous pourriez obtenir après déduction des coûts	€7 930	€8 660
	Rendement annuel moyen	-20,7%	-2,8%
Scénario intermédiaire	Ce que vous pourriez obtenir après déduction des coûts	€10 170	€12 500
	Rendement annuel moyen	1,7%	4,6%
Scénario favorable	Ce que vous pourriez obtenir après déduction des coûts	€13 690	€17 190
	Rendement annuel moyen	36,9%	11,4%

Les chiffres indiqués comprennent tous les coûts du produit lui-même, mais pas nécessairement tous les frais dus à votre conseiller ou distributeur. Ces chiffres ne tiennent pas compte de votre situation fiscale personnelle, qui peut également influencer sur les montants que vous recevrez.

Scénario défavorable : Ce type de scénario s'est produit pour un investissement entre le 31/07/2015 et le 31/07/2020

Scénario intermédiaire : Ce type de scénario s'est produit pour un investissement entre le 31/03/2016 et le 31/03/2021

Scénario favorable : Ce type de scénario s'est produit pour un investissement entre le 31/03/2020 et le 31/03/2025

Que se passe-t-il si Amundi Asset Management n'est pas en mesure d'effectuer les versements ?

Le produit est une copropriété d'instruments financiers et de dépôts distincte de la Société de gestion. En cas de défaillance de la Société de gestion, les actifs du produit conservés par le dépositaire ne seront pas affectés. En cas de défaillance du dépositaire, le risque de perte financière du produit est atténué en raison de la ségrégation légale des actifs du dépositaire de ceux du produit.

Que va me coûter cet investissement ?

Il se peut que la personne qui vous vend ce produit ou qui vous fournit des conseils à son sujet vous demande de payer des coûts supplémentaires. Si c'est le cas, cette personne vous informera au sujet de ces coûts et vous montrera l'incidence de ces coûts sur votre investissement.

COÛTS AU FIL DU TEMPS

Les tableaux présentent les montants prélevés sur votre investissement afin de couvrir les différents types de coûts. Ces montants dépendent du montant que vous investissez, du temps pendant lequel vous détenez le produit et du rendement du produit. Les montants indiqués ici sont des illustrations basées sur un exemple de montant d'investissement et des différentes périodes d'investissement possibles.

Nous avons supposé :

– qu'au cours de la première année vous récupéreriez le montant que vous avez investi (rendement annuel de 0 %). Que pour les autres périodes de détention, le produit évolue de la manière indiquée dans le scénario intermédiaire.

– 10 000 EUR sont investis.

Investissement 10 000 EUR		
Scénarios	Si vous sortez après	
	1 an	5 ans*
Coûts totaux	€410	€1 310
Incidence des coûts annuels**	4,1%	2,3%

* Période de détention recommandée.

** Elle montre dans quelle mesure les coûts réduisent annuellement votre rendement au cours de la période de détention. Par exemple, elle montre que si vous sortez à la fin de la période de détention recommandée, il est prévu que votre rendement moyen par an soit de 6,82% avant déduction des coûts et de 4,56% après cette déduction.

Ces chiffres comprennent les coûts de distribution maximaux que la personne vous vendant le produit peut vous facturer (2,50% du montant investi / 250 EUR). Cette personne vous informera des coûts de distribution réels.

COMPOSITION DES COÛTS

Coûts ponctuels d'entrée ou de sortie		Si vous sortez après 1 an
Coûts d'entrée	Cela comprend des coûts de distribution de 2,50% du montant investi. Il s'agit du montant maximal que vous paierez. La personne qui vous vend le produit vous informera des coûts réels.	Jusqu'à 250 EUR
Coûts de sortie	Nous ne facturons pas de coûts de sortie pour ce produit, mais la personne qui vous vend le produit peut le faire.	0,00 EUR
Coûts récurrents prélevés chaque année		
Frais de gestion et autres coûts administratifs d'exploitation	1,37% de la valeur de votre investissement par an. Ce pourcentage est basé sur les coûts réels au cours de la dernière ou année.	133,62 EUR
Coûts de transaction	0,14% de la valeur de votre investissement par an. Il s'agit d'une estimation des coûts encourus lorsque nous achetons et vendons les investissements sous-jacents pour le produit. Le montant réel variera en fonction du volume de nos achats et ventes.	14,10 EUR
Coûts accessoires prélevés sous certaines conditions spécifiques		
Commissions liées aux résultats	20,00% de la surperformance annuelle de l'actif de référence. Le calcul s'applique à chaque date de calcul de la Valeur Liquidative selon les modalités décrites dans le prospectus. Les sous-performances passées au cours des 5 dernières années doivent être récupérées avant toute nouvelle comptabilisation de la commission de performance. Le montant réel varie en fonction de la performance de votre investissement. L'estimation ci-dessus des coûts totaux comprend la moyenne au cours des 5 dernières années. La commission de surperformance est perçue même si la performance de la part sur la période d'observation est négative, tout en restant supérieure à la performance de l'actif de référence.	12,38 EUR

Combien de temps dois-je le conserver, et puis-je retirer de l'argent de façon anticipée?

Période de détention recommandée : 5 ans. Cette durée est basée sur notre évaluation des caractéristiques de risque et de rémunération et des coûts du Fonds. Ce produit est conçu pour un investissement à moyen terme ; vous devez être prêt à conserver votre investissement pendant au moins 5 ans. Vous pouvez obtenir le remboursement de votre investissement à tout moment ou le détenir plus longtemps.

Calendrier des ordres : les ordres de rachat de parts doivent être reçus avant 12:25 (heure de Paris) le jour d'établissement de la valeur liquidative. Veuillez-vous reporter au prospectus AMUNDI ACTIONS RESTRUCTURATIONS pour plus de détails concernant les rachats. Un mécanisme de plafonnement des rachats (dit « Gates ») peut être mis en œuvre par la société de gestion. Les modalités de fonctionnement sont décrites dans le Prospectus.

Comment puis-je formuler une réclamation?

Si vous avez des réclamations, vous pouvez :

- Envoyer un courrier à Amundi Asset Management au 91-93 boulevard Pasteur, 75015 Paris - France
- Envoyer un e-mail à complaints@amundi.com

Dans le cas d'une réclamation, vous devez indiquer clairement vos coordonnées (nom, adresse, numéro de téléphone ou adresse e-mail) et fournir une brève explication de votre réclamation. Vous trouverez davantage d'informations sur notre site Internet www.amundi.fr.

Si vous avez une réclamation au sujet de la personne qui vous a conseillé ce produit, ou qui vous l'a vendu, vous devez vous rapprocher d'elle pour obtenir toutes les informations concernant la démarche à suivre pour faire une réclamation.

Autres informations pertinentes

Le produit est classé article 8 au sens du Règlement (UE) 2019/2088 sur la publication d'informations en matière de durabilité dans le secteur des services financiers (dit "Règlement Diclosure").

Les critères environnementaux, sociaux et de gouvernance (ESG) contribuent à la prise de décision du gérant, sans pour autant être un facteur déterminant de cette prise de décision.

Vous trouverez le prospectus, les documents d'informations clés, les avis aux investisseurs, les rapports financiers et d'autres documents d'information relatifs au produit, y compris les diverses politiques publiées du produit, sur notre site Internet www.amundi.fr. Vous pouvez également demander une copie de ces documents au siège social de la société de gestion.

Lorsque ce produit est utilisé comme support en unité de compte d'un contrat d'assurance sur la vie ou de capitalisation, les informations complémentaires sur ce contrat, telles que les coûts du contrat, qui ne sont pas compris dans les coûts indiqués dans le présent document, le contact en cas de réclamation et ce qui se passe en cas de défaillance de l'entreprise d'assurance sont présentées dans le document d'informations clés de ce contrat obligatoirement remis par votre assureur ou courtier ou tout autre intermédiaire d'assurance conformément à son obligation légale.

Performance passée : Vous pouvez télécharger les performances passées du Fonds au cours des 10 dernières années sur www.amundi.fr.

Scénarios de performance : Vous pouvez consulter les scénarios de performance précédents mis à jour chaque mois sur www.amundi.fr.

Produit**AMUNDI ACTIONS OR - P (C)**

Société de gestion : Amundi Asset Management (ci-après: "nous" ou "la société de gestion"), membre du groupe de sociétés Amundi.

FR0012336683 - Devise : EUR

Site Internet de la société de gestion : www.amundi.fr

Appelez le +33 143233030 pour de plus amples informations.

L'Autorité des marchés financiers (« AMF ») est chargée du contrôle de Amundi Asset Management en ce qui concerne ce document d'informations clés.

Amundi Asset Management est agréée en France sous le n°GP-04000036 et réglementée par l'AMF.

Date de production du document d'informations clés : 11/07/2025.

En quoi consiste ce produit ?

Type : Parts de AMUNDI ACTIONS OR, organisme de placement collectif en valeurs mobilières (OPCVM) constitué sous la forme d'un FCP.

Durée : La durée du produit est Lifetime. La Société de gestion peut dissoudre le produit par liquidation ou fusion avec un autre produit conformément aux exigences légales.

Classification AMF (« Autorité des marchés financiers ») : Actions internationales

Objectifs : En souscrivant à AMUNDI ACTIONS OR, vous investissez dans des actions internationales principalement impliquées dans l'extraction d'or ou d'autres métaux précieux et minéraux ou d'autres activités minières connexes, au travers de CPR Invest - Global Gold Mines - T1 EUR - Acc.

En effet, votre investissement est réalisé en quasi-totalité dans CPR Invest - Global Gold Mines - T1 EUR - Acc Sicav de droit Luxembourgeois et, accessoirement en liquidités.

L'objectif de gestion de votre fonds est identique à celui de l'OPC maître CPR Invest - Global Gold Mines - T1 EUR - Acc, à savoir :

surperformer (après frais applicables), sur le long terme (5 ans minimum) l'indice NYSE Arca Gold Miners en investissant dans des actions internationales principalement impliquées dans l'extraction d'or ou d'autres métaux précieux et minéraux ou d'autres activités minières connexes.

La performance de AMUNDI ACTIONS OR peut être inférieure à celle de CPR Invest - Global Gold Mines - T1 EUR - Acc en raison notamment de ses propres frais.

La stratégie de votre fonds est identique à celle de CPR Invest - Global Gold Mines - T1 EUR - Acc, à savoir :

"Le Compartiment est activement géré et cherche à surperformer l'Indice de référence. Le Compartiment est principalement exposé aux émetteurs de l'Indice de le Compartiment est discrétionnaire et investira dans des émetteurs non inclus dans l'Indice de Référence. Le Compartiment suit l'exposition au risque par rapport à l'Indice de L'écart par rapport à l'indice de référence devrait être important.

La stratégie d'investissement du Compartiment vise à sélectionner les actions de tout pays principalement impliqué dans l'extraction d'or ou d'autres métaux précieux et minéraux ou autres activités minières connexes.

L'exposition actions du Compartiment sera comprise entre 75% et 120% de son actif.

Le Compartiment est investi pour au moins 75% si ses actifs en titres de capitaux propres et assimilés de tout pays sans contraintes de capitalisation.

Les instruments dérivés peuvent être utilisés par le Compartiment à des fins de couverture et de gestion de portefeuille efficace."

L'OPC maître est classé article 8 au sens du Règlement (UE) 2019/2088 sur la publication d'informations en matière de durabilité dans le secteur des services financiers (dit « Règlement Disclosure »).

Investisseurs de détail visés : Ce produit s'adresse aux investisseurs, qui ont une connaissance de base et/ou une expérience limitée ou inexistante de l'investissement dans des fonds, qui visent à augmenter la valeur de leur investissement et à percevoir des revenus sur la période de détention recommandée avec la capacité de supporter des pertes à hauteur du montant investi.

Le produit n'est pas ouvert aux résidents des Etats Unis d'Amérique/"U.S. Person" (la définition de « U.S. Person » est disponible sur le site internet de la société de gestion www.amundi.com et/ou dans le prospectus).

Rachat et transaction : Les parts peuvent être vendues (remboursées) quotidiennement comme indiqué dans le prospectus au prix de transaction correspondant (valeur liquidative). De plus amples détails sont exposés dans le prospectus de AMUNDI ACTIONS OR.

Politique de distribution : Comme il s'agit d'une classe de parts de non-distribution, les revenus de l'investissement sont réinvestis.

Informations complémentaires : Vous pouvez obtenir de plus amples informations sur ce produit et son maître, y compris le prospectus et les rapports financiers, gratuitement sur demande auprès de : Amundi Asset Management - 91-93 boulevard Pasteur, 75015 Paris, France. L'OPCM maître n'étant pas établi dans le même État membre que l'OPCVM nourricier, cela peut avoir une incidence sur le traitement fiscal réservé à l'OPCVM nourricier.

La valeur liquidative du produit est disponible sur www.amundi.fr

Dépositaire : CACEIS Bank.

Quels sont les risques et qu'est-ce que cela pourrait me rapporter ?

INDICATEUR DE RISQUE



L'indicateur de risque part de l'hypothèse que vous conservez le produit pendant 5 ans et plus.

L'indicateur synthétique de risque permet d'apprécier le niveau de risque de ce produit par rapport à d'autres. Il indique la probabilité que ce produit enregistre des pertes en cas de mouvements sur les marchés ou d'une impossibilité de notre part de vous payer.

Nous avons classé ce produit dans la classe de risque 5 sur 7, qui est une classe de risque entre moyenne et élevée. Autrement dit, les pertes potentielles liées aux futurs résultats du produit se situent à un niveau entre moyen et élevé et, si la situation venait à se détériorer sur les marchés, il est probable que notre capacité à vous payer en soit affectée.

Risques supplémentaires : Le risque de liquidité du marché peut accentuer la variation des performances du produit.

L'utilisation de produits complexes tels que les produits dérivés peut entraîner une amplification des mouvements de titres dans votre portefeuille.

Ce produit ne prévoyant pas de protection contre les aléas de marché, vous pourriez perdre tout ou partie de votre investissement.

Outre les risques inclus dans l'indicateur de risque, d'autres risques peuvent influencer sur la performance du Fonds. Veuillez vous reporter au prospectus de AMUNDI ACTIONS OR.

Les demandes de souscription et de rachat du Fonds maître sont centralisées chaque jour d'établissement de la valeur liquidative jusqu'à 14:00 (heure de Paris).

SCÉNARIOS DE PERFORMANCE

Les scénarios défavorable, intermédiaire et favorable présentés représentent des exemples utilisant les meilleure et pire performances ainsi que la performance moyenne du Fonds au cours des 10 dernières années. Les marchés pourraient évoluer très différemment à l'avenir. Le scénario de tensions montre ce que vous pourriez obtenir dans des situations de marché extrêmes.

Ce que vous obtiendrez de ce produit dépend des performances futures du marché. L'évolution future du marché est aléatoire et ne peut être prédite avec précision.

Période de détention recommandée : 5 ans et plus			
Investissement 10 000 EUR			
Scénarios		Si vous sortez après	
		1 an	5 ans et plus
Minimum	Il n'existe aucun rendement minimal garanti. Vous pourriez perdre tout ou une partie de votre investissement.		
Scénario de tensions	Ce que vous pourriez obtenir après déduction des coûts	€3 410	€2 080
	Rendement annuel moyen	-65,9%	-27,0%
Scénario défavorable	Ce que vous pourriez obtenir après déduction des coûts	€6 810	€9 670
	Rendement annuel moyen	-31,9%	-0,7%
Scénario intermédiaire	Ce que vous pourriez obtenir après déduction des coûts	€10 250	€13 990
	Rendement annuel moyen	2,5%	6,9%
Scénario favorable	Ce que vous pourriez obtenir après déduction des coûts	€21 040	€26 240
	Rendement annuel moyen	110,4%	21,3%

Les chiffres indiqués comprennent tous les coûts du produit lui-même, mais pas nécessairement tous les frais dus à votre conseiller ou distributeur. Ces chiffres ne tiennent pas compte de votre situation fiscale personnelle, qui peut également influencer sur les montants que vous recevrez.

Scénario défavorable : Ce type de scénario s'est produit pour un investissement entre le 29/07/2016 et le 30/07/2021

Scénario intermédiaire : Ce type de scénario s'est produit pour un investissement entre le 31/03/2016 et le 31/03/2021

Scénario favorable : Ce type de scénario s'est produit pour un investissement entre le 31/07/2015 et le 31/07/2020

Que se passe-t-il si Amundi Asset Management n'est pas en mesure d'effectuer les versements ?

Le produit est une copropriété d'instruments financiers et de dépôts distincte de la Société de gestion. En cas de défaillance de la Société de gestion, les actifs du produit conservés par le dépositaire ne seront pas affectés. En cas de défaillance du dépositaire, le risque de perte financière du produit est atténué en raison de la ségrégation légale des actifs du dépositaire de ceux du produit.

Que va me coûter cet investissement ?

Il se peut que la personne qui vous vend ce produit ou qui vous fournit des conseils à son sujet vous demande de payer des coûts supplémentaires. Si c'est le cas, cette personne vous informera au sujet de ces coûts et vous montrera l'incidence de ces coûts sur votre investissement.

COÛTS AU FIL DU TEMPS

Les tableaux présentent les montants prélevés sur votre investissement afin de couvrir les différents types de coûts. Ces montants dépendent du montant que vous investissez, du temps pendant lequel vous détenez le produit et du rendement du produit. Les montants indiqués ici sont des illustrations basées sur un exemple de montant d'investissement et des différentes périodes d'investissement possibles.

Nous avons supposé :

- qu'au cours de la première année vous récupéreriez le montant que vous avez investi (rendement annuel de 0 %). Que pour les autres périodes de détention, le produit évolue de la manière indiquée dans le scénario intermédiaire.

- 10 000 EUR sont investis.

Investissement 10 000 EUR		
Scénarios	Si vous sortez après	
	1 an	5 ans et plus*
Coûts totaux	€431	€1 600
Incidence des coûts annuels**	4,4%	2,5%

* Période de détention recommandée.

** Elle montre dans quelle mesure les coûts réduisent annuellement votre rendement au cours de la période de détention. Par exemple, elle montre que si vous sortez à la fin de la période de détention recommandée, il est prévu que votre rendement moyen par an soit de 9,49% avant déduction des coûts et de 6,95% après cette déduction.

Ces chiffres comprennent les coûts de distribution maximaux que la personne vous vendant le produit peut vous facturer (2,50% du montant investi / 250 EUR). Cette personne vous informera des coûts de distribution réels.

COMPOSITION DES COÛTS

Coûts ponctuels d'entrée ou de sortie		Si vous sortez après 1 an
Coûts d'entrée	Cela comprend des coûts de distribution de 2,50% du montant investi. Il s'agit du montant maximal que vous paierez. La personne qui vous vend le produit vous informera des coûts réels.	Jusqu'à 250 EUR
Coûts de sortie	Nous ne facturons pas de coûts de sortie pour ce produit, mais la personne qui vous vend le produit peut le faire.	0,00 EUR
Coûts récurrents prélevés chaque année		
Frais de gestion et autres coûts administratifs d'exploitation	1,86% de la valeur de votre investissement par an. Ce pourcentage est basé sur les coûts réels au cours de la dernière ou année.	181,43 EUR
Coûts de transaction	Nous ne chargeons pas de frais de transaction pour ce produit	0,00 EUR
Coûts accessoires prélevés sous certaines conditions spécifiques		
Commissions liées aux résultats	20,00% de la surperformance annuelle de l'actif de référence. Le calcul s'applique à chaque date de calcul de la Valeur Liquidative selon les modalités décrites dans le prospectus. Les sous-performances passées au cours des 5 dernières années doivent être récupérées avant toute nouvelle comptabilisation de la commission de performance. Le montant réel varie en fonction de la performance de votre investissement. L'estimation ci-dessus des coûts totaux comprend la moyenne au cours des 5 dernières années. La commission de surperformance est perçue même si la performance de la part sur la période d'observation est négative, tout en restant supérieure à la performance de l'actif de référence.	0,00 EUR

Combien de temps dois-je le conserver, et puis-je retirer de l'argent de façon anticipée?

Période de détention recommandée : 5 ans et plus. Cette durée est basée sur notre évaluation des caractéristiques de risque et de rémunération et des coûts du Fonds. Ce produit est conçu pour un investissement à moyen terme ; vous devez être prêt à conserver votre investissement pendant au moins 5 ans. Vous pouvez obtenir le remboursement de votre investissement à tout moment ou le détenir plus longtemps.

Calendrier des ordres : les ordres de rachat de parts doivent être reçus avant 12:00 (heure de Paris) le jour d'établissement de la valeur liquidative. Veuillez-vous reporter au prospectus AMUNDI ACTIONS OR pour plus de détails concernant les rachats. Un mécanisme de plafonnement des rachats (dit « Gates ») peut être mis en œuvre par la société de gestion. Les modalités de fonctionnement sont décrites dans le Prospectus.

Comment puis-je formuler une réclamation?

Si vous avez des réclamations, vous pouvez :

- Envoyer un courrier à Amundi Asset Management au 91-93 boulevard Pasteur, 75015 Paris - France
- Envoyer un e-mail à complaints@amundi.com

Dans le cas d'une réclamation, vous devez indiquer clairement vos coordonnées (nom, adresse, numéro de téléphone ou adresse e-mail) et fournir une brève explication de votre réclamation. Vous trouverez davantage d'informations sur notre site Internet www.amundi.fr.

Si vous avez une réclamation au sujet de la personne qui vous a conseillé ce produit, ou qui vous l'a vendu, vous devez vous rapprocher d'elle pour obtenir toutes les informations concernant la démarche à suivre pour faire une réclamation.

Autres informations pertinentes

Le produit est classé article 8 au sens du Règlement (UE) 2019/2088 sur la publication d'informations en matière de durabilité dans le secteur des services financiers (dit "Règlement Diclosure").

Les critères environnementaux, sociaux et de gouvernance (ESG) contribuent à la prise de décision du gérant, sans pour autant être un facteur déterminant de cette prise de décision.

Vous trouverez le prospectus, les documents d'informations clés, les avis aux investisseurs, les rapports financiers et d'autres documents d'information relatifs au produit, y compris les diverses politiques publiées du produit, sur notre site Internet www.amundi.fr. Vous pouvez également demander une copie de ces documents au siège social de la société de gestion.

L'attention des investisseurs est attirée sur le fait que ce fonds présente, au regard des attentes de l'Autorité des marchés financiers, une communication disproportionnée sur la prise en compte des critères extra-financiers dans sa gestion.

Lorsque ce produit est utilisé comme support en unité de compte d'un contrat d'assurance sur la vie ou de capitalisation, les informations complémentaires sur ce contrat, telles que les coûts du contrat, qui ne sont pas compris dans les coûts indiqués dans le présent document, le contact en cas de réclamation et ce qui se passe en cas de défaillance de l'entreprise d'assurance sont présentées dans le document d'informations clés de ce contrat obligatoirement remis par votre assureur ou courtier ou tout autre intermédiaire d'assurance conformément à son obligation légale.

Performance passée : Vous pouvez télécharger les performances passées du Fonds au cours des 10 dernières années sur www.amundi.fr.

Scénarios de performance : Vous pouvez consulter les scénarios de performance précédents mis à jour chaque mois sur www.amundi.fr.

Produit**AMUNDI ACTIONS FRANCE SELECT - P (C)**

Société de gestion : Amundi Asset Management (ci-après: "nous" ou "la société de gestion"), membre du groupe de sociétés Amundi.

FR0000944696 - Devise : EUR

Site Internet de la société de gestion : www.amundi.fr

Appelez le +33 143233030 pour de plus amples informations.

L'Autorité des marchés financiers (« AMF ») est chargée du contrôle de Amundi Asset Management en ce qui concerne ce document d'informations clés.

Amundi Asset Management est agréée en France sous le n°GP-04000036 et réglementée par l'AMF.

Date de production du document d'informations clés : 24/09/2025.

En quoi consiste ce produit ?

Type : Actions de AMUNDI ACTIONS FRANCE SELECT, organisme de placement collectif en valeurs mobilières (OPCVM) constitué sous la forme d'une SICAV.

Durée : La durée du produit est de 99 ans. La Société de gestion peut dissoudre le produit par liquidation ou fusion avec un autre produit conformément aux exigences légales.

Classification AMF (« Autorité des marchés financiers ») : Actions de pays de la zone Euro

Objectifs : En souscrivant à AMUNDI ACTIONS FRANCE SELECT, vous investissez principalement dans des actions françaises.

L'objectif de gestion de la SICAV est de réaliser une performance supérieure à celle de son indice de référence, le CAC ALL TRADABLE (dividendes réinvestis), indice représentatif des principales actions françaises en termes de liquidité et de capitalisation boursière, après prise en compte des frais courants, tout en intégrant des critères ESG dans le processus de sélection et d'analyse des titres de la SICAV.

Pour y parvenir, l'équipe de gestion sélectionne les sociétés à partir d'une analyse fondamentale combinée à une analyse extra-financière basée sur des critères ESG (Environnement, Social, Gouvernance). La stratégie d'engagement au centre de la philosophie d'investissement de la SICAV a pour objectif, en capitalisant sur sa position d'actionnaire, d'encourager les sociétés à améliorer leurs pratiques ESG. A travers l'analyse financière, la gestion favorise les sociétés dont le profil de croissance est attractif ou sous-évalué par le marché. Cette approche est combinée à une analyse extra-financière qui aboutit à une notation ESG de chaque émetteur sur une échelle allant de A (meilleure note) à G (moins bonne note). Au minimum 90% des titres en portefeuille bénéficient d'une note ESG.

Cette notation sert de base au dialogue engagé avec les entreprises pour connaître leurs pratiques ESG. La SICAV pratique une stratégie extra-financière fondée sur une combinaison d'approches :

- approche d'exclusion normative et sectorielle: exclusions de l'armement controversé, des entreprises qui contreviennent gravement et de manière répétée à l'un ou plusieurs des 10 principes du Pacte Mondial des Nations Unies et exclusions sectorielles sur le charbon et tabac selon la politique d'exclusion d'Amundi en vigueur. Ces émetteurs sont notés G.

- approche d'engagement afin d'encourager les sociétés à améliorer leurs pratiques ESG.

- « Best-in-Class » qui vise à favoriser les émetteurs leaders de leur secteur d'activité selon les critères ESG identifiés par notre équipe d'analystes extra-financiers. L'approche Best-in-class n'exclut aucun secteur d'activité a priori ; la SICAV peut ainsi être exposée à certains secteurs controversés.

Afin de limiter les risques extra-financiers potentiels de ces secteurs, la SICAV applique les exclusions mentionnées ci-dessus ainsi qu'une politique d'engagement.

- « approche en amélioration de note » (la note ESG moyenne de la SICAV doit être supérieure à la note ESG de l'univers d'investissement après élimination de 20% des valeurs les moins bien notées).

Ainsi, cette gestion socialement responsable vise à concilier la recherche de performance avec le développement des pratiques socialement responsables et à réaliser une appréciation plus globale des risques et des opportunités propres à chaque émetteur.

La SICAV ne bénéficie pas du label ISR.

L'OPC a vocation à être exposé à 100% en actions. Dans la pratique, l'exposition action oscille entre 80% et 120% de l'actif net avec un minimum en actions françaises de 60%. L'univers d'investissement est centré sur les actions françaises, principalement de grandes capitalisations. La répartition entre les secteurs et les pays peut évoluer de façon discrétionnaire à tout moment en fonction des perspectives de rendement anticipées.

La SICAV peut également investir jusqu'à 10 % de son actif net en actions des pays de la zone euro (hors France et hors valeurs étrangères de l'indice de référence).

Les titres de créance, dépôts et instruments du marché monétaire libellés en euros pourront représenter 25% de l'actif net. La SICAV peut détenir des obligations publiques et privées (à taux fixe, taux variable et des obligations indexées). Elle peut également détenir les instruments du marché monétaire suivantes : TCN, BTF, BTAN, Euro Commercial Paper (Billet de trésorerie euro). Des instruments financiers à terme ou des acquisitions et cessions temporaires de titres peuvent être utilisés à titre de couverture et/ou d'exposition.

Des instruments financiers à terme ou des acquisitions et cessions temporaires de titres peuvent être utilisés à titre de couverture et/ou d'exposition.

L'OPC est géré activement et vise à obtenir une performance supérieure à celle de son indice de référence. Sa gestion est discrétionnaire : il est principalement exposé aux émetteurs de l'indice de référence et peut être exposé à des émetteurs non inclus dans cet indice. La stratégie de gestion intègre un suivi de l'écart du niveau de risque du portefeuille par rapport à celui de l'indice. Un écart modéré par rapport au niveau de risque de cet indice est anticipé.

AMUNDI ACTIONS FRANCE SELECT est éligible au PEA.

Investisseurs de détail visés : Ce produit s'adresse aux investisseurs, qui ont une connaissance de base et/ou une expérience limitée ou inexistante de l'investissement dans des fonds, qui visent à augmenter la valeur de leur investissement et à percevoir des revenus sur la période de détention recommandée avec la capacité de supporter des pertes à hauteur du montant investi.

Le produit n'est pas ouvert aux résidents des Etats Unis d'Amérique/"U.S. Person" (la définition de « U.S. Person » est disponible sur le site internet de la société de gestion www.amundi.com et/ou dans le prospectus).

Rachat et transaction : Les actions peuvent être vendues (remboursées) quotidiennement comme indiqué dans le prospectus au prix de transaction correspondant (valeur liquidative). De plus amples détails sont exposés dans le prospectus de AMUNDI ACTIONS FRANCE SELECT.

Politique de distribution : Comme il s'agit d'une classe d'actions de non-distribution, les revenus de l'investissement sont réinvestis.

Informations complémentaires : Vous pouvez obtenir de plus amples informations sur ce produit, y compris le prospectus et les rapports financiers, gratuitement sur demande auprès de : Amundi Asset Management - 91-93 boulevard Pasteur, 75015 Paris, France.

La valeur liquidative du produit est disponible sur www.amundi.fr

Dépositaire : CACEIS Bank.

Quels sont les risques et qu'est-ce que cela pourrait me rapporter ?

INDICATEUR DE RISQUE



Risque le plus faible

Risque le plus élevé



L'indicateur de risque part de l'hypothèse que vous conservez le produit pendant 5 ans.

L'indicateur synthétique de risque permet d'apprécier le niveau de risque de ce produit par rapport à d'autres. Il indique la probabilité que ce produit enregistre des pertes en cas de mouvements sur les marchés ou d'une impossibilité de notre part de vous payer.

Nous avons classé ce produit dans la classe de risque 4 sur 7, qui est une classe de risque moyenne. Autrement dit, les pertes potentielles liées aux futurs résultats du produit se situent à un niveau moyen et, si la situation venait à se détériorer sur les marchés, il est possible que notre capacité à vous payer en soit affectée.

Risques supplémentaires : Le risque de liquidité du marché peut accentuer la variation des performances du produit.

L'utilisation de produits complexes tels que les produits dérivés peut entraîner une amplification des mouvements de titres dans votre portefeuille.

Ce produit ne prévoyant pas de protection contre les aléas de marché, vous pourriez perdre tout ou partie de votre investissement.

Outre les risques inclus dans l'indicateur de risque, d'autres risques peuvent influencer sur la performance du Fonds. Veuillez vous reporter au prospectus de AMUNDI ACTIONS FRANCE SELECT.

SCÉNARIOS DE PERFORMANCE

Les scénarios défavorable, intermédiaire et favorable présentés représentent des exemples utilisant les meilleure et pire performances ainsi que la performance moyenne du Fonds au cours des 10 dernières années. Les marchés pourraient évoluer très différemment à l'avenir. Le scénario de tensions montre ce que vous pourriez obtenir dans des situations de marché extrêmes.

Ce que vous obtiendrez de ce produit dépend des performances futures du marché. L'évolution future du marché est aléatoire et ne peut être prédite avec précision.

Période de détention recommandée : 5 ans			
Investissement 10 000 EUR			
Scénarios		Si vous sortez après	
		1 an	5 ans
Minimum	Il n'existe aucun rendement minimal garanti. Vous pourriez perdre tout ou une partie de votre investissement.		
Scénario de tensions	Ce que vous pourriez obtenir après déduction des coûts	€3 330	€2 990
	Rendement annuel moyen	-66,7%	-21,5%
Scénario défavorable	Ce que vous pourriez obtenir après déduction des coûts	€7 940	€8 720
	Rendement annuel moyen	-20,6%	-2,7%
Scénario intermédiaire	Ce que vous pourriez obtenir après déduction des coûts	€10 020	€12 550
	Rendement annuel moyen	0,2%	4,6%
Scénario favorable	Ce que vous pourriez obtenir après déduction des coûts	€14 330	€15 630
	Rendement annuel moyen	43,3%	9,3%

Les chiffres indiqués comprennent tous les coûts du produit lui-même, mais pas nécessairement tous les frais dus à votre conseiller ou distributeur. Ces chiffres ne tiennent pas compte de votre situation fiscale personnelle, qui peut également influencer sur les montants que vous recevrez.

Scénario défavorable : Ce type de scénario s'est produit pour un investissement entre le 30/10/2015 et le 30/10/2020

Scénario intermédiaire : Ce type de scénario s'est produit pour un investissement entre le 30/08/2019 et le 30/08/2024

Scénario favorable : Ce type de scénario s'est produit pour un investissement entre le 31/03/2020 et le 31/03/2025

Que se passe-t-il si Amundi Asset Management n'est pas en mesure d'effectuer les versements ?

Le produit est une copropriété d'instruments financiers et de dépôts distincte de la Société de gestion. En cas de défaillance de la Société de gestion, les actifs du produit conservés par le dépositaire ne seront pas affectés. En cas de défaillance du dépositaire, le risque de perte financière du produit est atténué en raison de la ségrégation légale des actifs du dépositaire de ceux du produit.

Que va me coûter cet investissement ?

Il se peut que la personne qui vous vend ce produit ou qui vous fournit des conseils à son sujet vous demande de payer des coûts supplémentaires. Si c'est le cas, cette personne vous informera au sujet de ces coûts et vous montrera l'incidence de ces coûts sur votre investissement.

COÛTS AU FIL DU TEMPS

Les tableaux présentent les montants prélevés sur votre investissement afin de couvrir les différents types de coûts. Ces montants dépendent du montant que vous investissez, du temps pendant lequel vous détenez le produit et du rendement du produit. Les montants indiqués ici sont des illustrations basées sur un exemple de montant d'investissement et des différentes périodes d'investissement possibles.

Nous avons supposé :

– qu'au cours de la première année vous récupéreriez le montant que vous avez investi (rendement annuel de 0 %). Que pour les autres périodes de détention, le produit évolue de la manière indiquée dans le scénario intermédiaire.

– 10 000 EUR sont investis.

Investissement 10 000 EUR		
Scénarios	Si vous sortez après	
	1 an	5 ans*
Coûts totaux	€403	€1 266
Incidence des coûts annuels**	4,1%	2,2%

* Période de détention recommandée.

** Elle montre dans quelle mesure les coûts réduisent annuellement votre rendement au cours de la période de détention. Par exemple, elle montre que si vous sortez à la fin de la période de détention recommandée, il est prévu que votre rendement moyen par an soit de 6,83% avant déduction des coûts et de 4,65% après cette déduction.

Ces chiffres comprennent les coûts de distribution maximaux que la personne vous vendant le produit peut vous facturer (2,50% du montant investi / 250 EUR). Cette personne vous informera des coûts de distribution réels.

COMPOSITION DES COÛTS

Coûts ponctuels d'entrée ou de sortie		Si vous sortez après 1 an
Coûts d'entrée	Cela comprend des coûts de distribution de 2,50% du montant investi. Il s'agit du montant maximal que vous paierez. La personne qui vous vend le produit vous informera des coûts réels.	Jusqu'à 250 EUR
Coûts de sortie	Nous ne facturons pas de coûts de sortie pour ce produit, mais la personne qui vous vend le produit peut le faire.	0,00 EUR
Coûts récurrents prélevés chaque année		
Frais de gestion et autres coûts administratifs d'exploitation	1,29% de la valeur de votre investissement par an. Ce pourcentage est basé sur les coûts réels au cours de la dernière ou année.	125,78 EUR
Coûts de transaction	0,28% de la valeur de votre investissement par an. Il s'agit d'une estimation des coûts encourus lorsque nous achetons et vendons les investissements sous-jacents pour le produit. Le montant réel variera en fonction du volume de nos achats et ventes.	27,30 EUR
Coûts accessoires prélevés sous certaines conditions spécifiques		
Commissions liées aux résultats	20,00% de la surperformance annuelle de l'actif de référence. Le calcul s'applique à chaque date de calcul de la Valeur Liquidative selon les modalités décrites dans le prospectus. Les sous-performances passées au cours des 5 dernières années doivent être récupérées avant toute nouvelle comptabilisation de la commission de performance. Le montant réel varie en fonction de la performance de votre investissement. L'estimation ci-dessus des coûts totaux comprend la moyenne au cours des 5 dernières années. La commission de surperformance est perçue même si la performance de la part sur la période d'observation est négative, tout en restant supérieure à la performance de l'actif de référence.	0,00 EUR

Combien de temps dois-je le conserver, et puis-je retirer de l'argent de façon anticipée?

Période de détention recommandée : 5 ans. Cette durée est basée sur notre évaluation des caractéristiques de risque et de rémunération et des coûts du Fonds. Ce produit est conçu pour un investissement à moyen terme ; vous devez être prêt à conserver votre investissement pendant au moins 5 ans. Vous pouvez obtenir le remboursement de votre investissement à tout moment ou le détenir plus longtemps.

Calendrier des ordres : les ordres de rachat d'actions doivent être reçus avant 12:25 (heure de Paris) le jour d'établissement de la valeur liquidative. Veuillez-vous reporter au prospectus AMUNDI ACTIONS FRANCE SELECT pour plus de détails concernant les rachats. Un mécanisme de plafonnement des rachats (dit « Gates ») peut être mis en œuvre par la société de gestion. Les modalités de fonctionnement sont décrites dans le Prospectus.

Comment puis-je formuler une réclamation?

Si vous avez des réclamations, vous pouvez :

- Envoyer un courrier à Amundi Asset Management au 91-93 boulevard Pasteur, 75015 Paris - France
- Envoyer un e-mail à complaints@amundi.com

Dans le cas d'une réclamation, vous devez indiquer clairement vos coordonnées (nom, adresse, numéro de téléphone ou adresse e-mail) et fournir une brève explication de votre réclamation. Vous trouverez davantage d'informations sur notre site Internet www.amundi.fr.

Si vous avez une réclamation au sujet de la personne qui vous a conseillé ce produit, ou qui vous l'a vendu, vous devez vous rapprocher d'elle pour obtenir toutes les informations concernant la démarche à suivre pour faire une réclamation.

Autres informations pertinentes

Vous trouverez le prospectus, les documents d'informations clés, les avis aux investisseurs, les rapports financiers et d'autres documents d'information relatifs au produit, y compris les diverses politiques publiées du produit, sur notre site Internet www.amundi.fr. Vous pouvez également demander une copie de ces documents au siège social de la société de gestion.

Lorsque ce produit est utilisé comme support en unité de compte d'un contrat d'assurance sur la vie ou de capitalisation, les informations complémentaires sur ce contrat, telles que les coûts du contrat, qui ne sont pas compris dans les coûts indiqués dans le présent document, le contact en cas de réclamation et ce qui se passe en cas de défaillance de l'entreprise d'assurance sont présentées dans le document d'informations clés de ce contrat obligatoirement remis par votre assureur ou courtier ou tout autre intermédiaire d'assurance conformément à son obligation légale.

Performance passée : Vous pouvez télécharger les performances passées du Fonds au cours des 10 dernières années sur www.amundi.fr.

Scénarios de performance : Vous pouvez consulter les scénarios de performance précédents mis à jour chaque mois sur www.amundi.fr.

Produit**AMUNDI ACTIONS FRANCE RESPONSABLE - P (C)**

Société de gestion : Amundi Asset Management (ci-après: "nous" ou "la société de gestion"), membre du groupe de sociétés Amundi.

FR0010844365 - Devise : EUR

Site Internet de la société de gestion : www.amundi.fr

Appelez le +33 143233030 pour de plus amples informations.

L'Autorité des marchés financiers (« AMF ») est chargée du contrôle de Amundi Asset Management en ce qui concerne ce document d'informations clés.

Amundi Asset Management est agréée en France sous le n°GP-04000036 et réglementée par l'AMF.

Date de production du document d'informations clés : 11/07/2025.

En quoi consiste ce produit ?

Type : Parts de AMUNDI ACTIONS FRANCE RESPONSABLE, organisme de placement collectif en valeurs mobilières (OPCVM) constitué sous la forme d'un FCP.

Durée : La durée du produit est Lifetime. La Société de gestion peut dissoudre le produit par liquidation ou fusion avec un autre produit conformément aux exigences légales.

Classification AMF (« Autorité des marchés financiers ») : Actions de pays de la zone Euro

Objectifs : En souscrivant à AMUNDI ACTIONS FRANCE RESPONSABLE, vous investissez dans des actions des entreprises françaises en tenant compte de critères ESG et de développement durable.

L'objectif de gestion est de réaliser une performance supérieure ou égale à celle de son indice de référence, le SBF 120 (dividendes nets réinvestis), représentatif des principales capitalisations boursières françaises, après prise en compte des frais courants, tout en intégrant des critères ESG dans le processus de sélection et d'analyse des titres du fonds.

Pour y parvenir, l'équipe de gestion oriente son portefeuille vers les actions des sociétés cotées euro. L'univers d'investissement du fonds est ainsi principalement composé des entreprises du SBF 120 (principales capitalisations françaises) A noter que le Fonds conserve la possibilité d'investir 10% maximum du portefeuille hors univers. Elle s'appuie, à ce titre, sur une analyse financière combinée à une analyse extra-financière basée sur des critères ESG (Environnement, Social, Gouvernance). Parmi les critères ESG, on peut citer par exemple la consommation d'énergie et l'émission de gaz à effet de serre pour la dimension environnementale, les droits de l'Homme, la santé ou la sécurité pour la dimension sociale, ou encore la politique de rémunération et l'éthique globale pour la dimension de la gouvernance. L'analyse extra financière aboutit à une notation ESG de chaque émetteur sur une échelle allant de A (meilleure note) à G (moins bonne note). Au minimum 90% des titres en portefeuille bénéficient d'une note ESG.

De plus, le fonds pratique une stratégie ISR fondée sur une combinaison d'approches :

- approche en « amélioration de note » (la note ESG moyenne du portefeuille doit être supérieure à la note ESG de l'univers d'investissement après élimination de minimum 25% des valeurs les moins bien notées. A partir du 01/01/2026, ce pourcentage des titres les moins bien notés passera à 30 %).
- approche d'exclusion normative et sectorielle: exclusions de l'armement controversé, des entreprises qui contreviennent gravement et de manière répétée à l'un ou plusieurs des 10 principes du Pacte Mondial des Nations Unies et exclusions sectorielles sur le charbon et tabac selon la politique d'exclusion d'Amundi en vigueur. Ces émetteurs sont notés G.
- Best-in-Class qui vise à favoriser les émetteurs leaders de leur secteur d'activité selon les critères ESG identifiés par l'équipe d'analystes extra-financiers de la société de gestion. Ces émetteurs sont notés de A à F.

L'approche Best-in-class n'exclut aucun secteur d'activité a priori ; le fonds peut ainsi être exposé à certains secteurs controversés. Afin de limiter les risques extra-financiers potentiels de ces secteurs, le fonds applique les exclusions mentionnées ci-dessus ainsi qu'une politique d'engagement qui vise à promouvoir le dialogue avec les émetteurs et les accompagner dans l'amélioration de leur pratique ESG.

Par ailleurs, en dehors d'émissions obligataires destinées à financer spécifiquement des projets verts, sociaux et/ou durables, l'OPC applique également des exclusions sur les entreprises qui tirent une certaine part de leur chiffre d'affaires des énergies fossiles (extraction de charbon, pétrole, gaz, ...) ou sur celles qui ne répondent pas aux critères d'éligibilité du label ISR français.

Ainsi, cette gestion socialement responsable vise à concilier la recherche de performance avec le développement des pratiques socialement responsables et à réaliser une appréciation plus globale des risques et des opportunités propres à chaque émetteur.

Le fonds bénéficie du label ISR.

Des instruments financiers à terme ou des acquisitions et cessions temporaires de titres peuvent être utilisés à titre de couverture et/ou d'exposition.

AMUNDI ACTIONS FRANCE RESPONSABLE est éligible au PEA.

L'OPC est géré activement. La construction du portefeuille est réalisée selon une approche systématique, visant à exclure les sociétés négativement notées sur la dimension ESG et à surpondérer les sociétés combinant des notations positives sur les deux dimensions ESG et financières. L'OPC est construit sous contrainte de déviations géographiques et sectorielles limitées et d'une Tracking Error ex ante (risque d'écart de performance entre le portefeuille et l'indice de référence, estimé par un modèle de risque) modérée, dans une fourchette de 1% à 3% en conditions normales de marché.

L'OPC est classé article 8 au sens du Règlement (UE) 2019/2088 sur la publication d'informations en matière de durabilité dans le secteur des services financiers (dit « Règlement Disclosure »).

Investisseurs de détail visés : Ce produit s'adresse aux investisseurs, qui ont une connaissance de base et/ou une expérience limitée ou inexistante de l'investissement dans des fonds, qui visent à augmenter la valeur de leur investissement sur la période de détention recommandée avec la capacité de supporter des pertes à hauteur du montant investi.

Le produit n'est pas ouvert aux résidents des Etats Unis d'Amérique/"U.S. Person" (la définition de « U.S. Person » est disponible sur le site internet de la société de gestion www.amundi.com et/ou dans le prospectus).

Rachat et transaction : Les parts peuvent être vendues (remboursées) quotidiennement comme indiqué dans le prospectus au prix de transaction correspondant (valeur liquidative). De plus amples détails sont exposés dans le prospectus de AMUNDI ACTIONS FRANCE RESPONSABLE.

Politique de distribution : Comme il s'agit d'une classe de parts de non-distribution, les revenus de l'investissement sont réinvestis.

Informations complémentaires : Vous pouvez obtenir de plus amples informations sur ce produit, y compris le prospectus et les rapports financiers, gratuitement sur demande auprès de : Amundi Asset Management - 91-93 boulevard Pasteur, 75015 Paris, France.

La valeur liquidative du produit est disponible sur www.amundi.fr

Dépositaire : CACEIS Bank.

Quels sont les risques et qu'est-ce que cela pourrait me rapporter ?

INDICATEUR DE RISQUE



Risque le plus faible

Risque le plus élevé



L'indicateur de risque part de l'hypothèse que vous conservez le produit pendant 5 ans.

L'indicateur synthétique de risque permet d'apprécier le niveau de risque de ce produit par rapport à d'autres. Il indique la probabilité que ce produit enregistre des pertes en cas de mouvements sur les marchés ou d'une impossibilité de notre part de vous payer.

Nous avons classé ce produit dans la classe de risque 4 sur 7, qui est une classe de risque moyenne. Autrement dit, les pertes potentielles liées aux futurs résultats du produit se situent à un niveau moyen et, si la situation venait à se détériorer sur les marchés, il est possible que notre capacité à vous payer en soit affectée.

Risques supplémentaires : Le risque de liquidité du marché peut accentuer la variation des performances du produit.

L'utilisation de produits complexes tels que les produits dérivés peut entraîner une amplification des mouvements de titres dans votre portefeuille.

Ce produit ne prévoyant pas de protection contre les aléas de marché, vous pourriez perdre tout ou partie de votre investissement.

Outre les risques inclus dans l'indicateur de risque, d'autres risques peuvent influencer sur la performance du Fonds. Veuillez vous reporter au prospectus de AMUNDI ACTIONS FRANCE RESPONSABLE.

SCÉNARIOS DE PERFORMANCE

Les scénarios défavorable, intermédiaire et favorable présentés représentent des exemples utilisant les meilleure et pire performances ainsi que la performance moyenne du Fonds au cours des 10 dernières années. Les marchés pourraient évoluer très différemment à l'avenir. Le scénario de tensions montre ce que vous pourriez obtenir dans des situations de marché extrêmes.

Ce que vous obtiendrez de ce produit dépend des performances futures du marché. L'évolution future du marché est aléatoire et ne peut être prédite avec précision.

Période de détention recommandée : 5 ans			
Investissement 10 000 EUR			
Scénarios		Si vous sortez après	
		1 an	5 ans
Minimum	Il n'existe aucun rendement minimal garanti. Vous pourriez perdre tout ou une partie de votre investissement.		
Scénario de tensions	Ce que vous pourriez obtenir après déduction des coûts	€3 730	€3 280
	Rendement annuel moyen	-62,7%	-20,0%
Scénario défavorable	Ce que vous pourriez obtenir après déduction des coûts	€7 870	€9 630
	Rendement annuel moyen	-21,3%	-0,8%
Scénario intermédiaire	Ce que vous pourriez obtenir après déduction des coûts	€10 350	€13 750
	Rendement annuel moyen	3,5%	6,6%
Scénario favorable	Ce que vous pourriez obtenir après déduction des coûts	€14 640	€17 770
	Rendement annuel moyen	46,4%	12,2%

Les chiffres indiqués comprennent tous les coûts du produit lui-même, mais pas nécessairement tous les frais dus à votre conseiller ou distributeur. Ces chiffres ne tiennent pas compte de votre situation fiscale personnelle, qui peut également influencer sur les montants que vous recevrez.

Scénario défavorable : Ce type de scénario s'est produit pour un investissement entre le 31/07/2015 et le 31/07/2020

Scénario intermédiaire : Ce type de scénario s'est produit pour un investissement entre le 30/09/2019 et le 30/09/2024

Scénario favorable : Ce type de scénario s'est produit pour un investissement entre le 31/03/2020 et le 31/03/2025

Que se passe-t-il si Amundi Asset Management n'est pas en mesure d'effectuer les versements ?

Le produit est une copropriété d'instruments financiers et de dépôts distincte de la Société de gestion. En cas de défaillance de la Société de gestion, les actifs du produit conservés par le dépositaire ne seront pas affectés. En cas de défaillance du dépositaire, le risque de perte financière du produit est atténué en raison de la ségrégation légale des actifs du dépositaire de ceux du produit.

Que va me coûter cet investissement ?

Il se peut que la personne qui vous vend ce produit ou qui vous fournit des conseils à son sujet vous demande de payer des coûts supplémentaires. Si c'est le cas, cette personne vous informera au sujet de ces coûts et vous montrera l'incidence de ces coûts sur votre investissement.

COÛTS AU FIL DU TEMPS

Les tableaux présentent les montants prélevés sur votre investissement afin de couvrir les différents types de coûts. Ces montants dépendent du montant que vous investissez, du temps pendant lequel vous détenez le produit. Les montants indiqués ici sont des illustrations basées sur un exemple de montant d'investissement et des différentes périodes d'investissement possibles.

Nous avons supposé :

– qu'au cours de la première année vous récupéreriez le montant que vous avez investi (rendement annuel de 0 %). Que pour les autres périodes de détention, le produit évolue de la manière indiquée dans le scénario intermédiaire.

– 10 000 EUR sont investis.

Investissement 10 000 EUR		
Scénarios	Si vous sortez après	
	1 an	5 ans*
Coûts totaux	€387	€1 249
Incidence des coûts annuels**	3,9%	2,1%

* Période de détention recommandée.

** Elle montre dans quelle mesure les coûts réduisent annuellement votre rendement au cours de la période de détention. Par exemple, elle montre que si vous sortez à la fin de la période de détention recommandée, il est prévu que votre rendement moyen par an soit de 8,63% avant déduction des coûts et de 6,58% après cette déduction.

Ces chiffres comprennent les coûts de distribution maximaux que la personne vous vendant le produit peut vous facturer (2,50% du montant investi / 250 EUR). Cette personne vous informera des coûts de distribution réels.

COMPOSITION DES COÛTS

Coûts ponctuels d'entrée ou de sortie		Si vous sortez après 1 an
Coûts d'entrée	Cela comprend des coûts de distribution de 2,50% du montant investi. Il s'agit du montant maximal que vous paierez. La personne qui vous vend le produit vous informera des coûts réels.	Jusqu'à 250 EUR
Coûts de sortie	Nous ne facturons pas de coûts de sortie pour ce produit, mais la personne qui vous vend le produit peut le faire.	0,00 EUR
Coûts récurrents prélevés chaque année		
Frais de gestion et autres coûts administratifs ou d'exploitation	1,10% de la valeur de votre investissement par an. Ce pourcentage est basé sur les coûts réels au cours de la dernière année.	107,25 EUR
Coûts de transaction	0,31% de la valeur de votre investissement par an. Il s'agit d'une estimation des coûts encourus lorsque nous achetons et vendons les investissements sous-jacents pour le produit. Le montant réel variera en fonction du volume de nos achats et ventes.	30,53 EUR
Coûts accessoires prélevés sous certaines conditions spécifiques		
Commissions liées aux résultats	Il n'y a pas de commission liée aux résultats pour ce produit.	0,00 EUR

Combien de temps dois-je le conserver, et puis-je retirer de l'argent de façon anticipée?

Période de détention recommandée : 5 ans. Cette durée est basée sur notre évaluation des caractéristiques de risque et de rémunération et des coûts du Fonds. Ce produit est conçu pour un investissement à moyen terme ; vous devez être prêt à conserver votre investissement pendant au moins 5 ans. Vous pouvez obtenir le remboursement de votre investissement à tout moment ou le détenir plus longtemps.

Calendrier des ordres : les ordres de rachat de parts doivent être reçus avant 12:25 (heure de Paris) le jour d'établissement de la valeur liquidative. Veuillez-vous reporter au prospectus AMUNDI ACTIONS FRANCE RESPONSABLE pour plus de détails concernant les rachats. Un mécanisme de plafonnement des rachats (dit « Gates ») peut être mis en œuvre par la société de gestion. Les modalités de fonctionnement sont décrites dans le Prospectus.

Comment puis-je formuler une réclamation?

Si vous avez des réclamations, vous pouvez :

- Envoyer un courrier à Amundi Asset Management au 91-93 boulevard Pasteur, 75015 Paris - France
- Envoyer un e-mail à complaints@amundi.com

Dans le cas d'une réclamation, vous devez indiquer clairement vos coordonnées (nom, adresse, numéro de téléphone ou adresse e-mail) et fournir une brève explication de votre réclamation. Vous trouverez davantage d'informations sur notre site Internet www.amundi.fr.

Si vous avez une réclamation au sujet de la personne qui vous a conseillé ce produit, ou qui vous l'a vendu, vous devez vous rapprocher d'elle pour obtenir toutes les informations concernant la démarche à suivre pour faire une réclamation.

Autres informations pertinentes

Vous trouverez le prospectus, les documents d'informations clés, les avis aux investisseurs, les rapports financiers et d'autres documents d'information relatifs au produit, y compris les diverses politiques publiées du produit, sur notre site Internet www.amundi.fr. Vous pouvez également demander une copie de ces documents au siège social de la société de gestion.

Lorsque ce produit est utilisé comme support en unité de compte d'un contrat d'assurance sur la vie ou de capitalisation, les informations complémentaires sur ce contrat, telles que les coûts du contrat, qui ne sont pas compris dans les coûts indiqués dans le présent document, le contact en cas de réclamation et ce qui se passe en cas de défaillance de l'entreprise d'assurance sont présentées dans le document d'informations clés de ce contrat obligatoirement remis par votre assureur ou courtier ou tout autre intermédiaire d'assurance conformément à son obligation légale.

Performance passée : Vous pouvez télécharger les performances passées du Fonds au cours des 10 dernières années sur www.amundi.fr.

Scénarios de performance : Vous pouvez consulter les scénarios de performance précédents mis à jour chaque mois sur www.amundi.fr.

Produit**AMUNDI ACTIONS FONCIER - P (C)**

Société de gestion : Amundi Asset Management (ci-après : "nous" ou "la société de gestion"), membre du groupe de sociétés Amundi.

FR0010716332 - Devise : EUR

Site Internet de la société de gestion : www.amundi.fr

Appelez le +33 143233030 pour de plus amples informations.

L'Autorité des marchés financiers (« AMF ») est chargée du contrôle de Amundi Asset Management en ce qui concerne ce document d'informations clés.

Amundi Asset Management est agréée en France sous le n°GP-04000036 et réglementée par l'AMF.

Date de production du document d'informations clés : 09/09/2025.

En quoi consiste ce produit ?

Type : Parts de Amundi Actions Foncier, organisme de placement collectif en valeurs mobilières (OPCVM) constitué sous la forme d'un FCP.

Durée : La durée du produit est indéterminée. La Société de gestion peut dissoudre le produit par liquidation ou fusion avec un autre produit conformément aux exigences légales.

Classification AMF (« Autorité des marchés financiers ») : Actions internationales

Objectifs : En souscrivant à AMUNDI ACTIONS FONCIER, vous investissez dans des actions des entreprises de l'Union Européenne, Royaume-Uni, Suisse et Norvège, et plus spécifiquement dans des sociétés de croissance exerçant leur activité dans les domaines fonciers, immobiliers et dans les secteurs qui s'y rattachent.

L'objectif de gestion est de rechercher un bon équilibre entre plus-value et rendement en investissant dans des sociétés de croissance. Compte tenu de l'objectif de gestion, la performance du FCP peut être comparée, à titre indicatif, à celle de l'indice EPRA Europe Real Estate (cours de clôture - dividendes nets réinvestis) en euro. Cet indice est une simple référence pour apprécier la performance du fonds et ne contraint pas la gestion qui peut s'en éloigner. Cet indice est composé de valeurs représentatives de l'immobilier coté au niveau européen.

Pour y parvenir, l'équipe de gestion sélectionne des actions jugées sous-évaluées ou dont le profil de croissance est estimé attractif. Des produits monétaires et obligataires pourront également être sélectionnés.

Des instruments financiers à terme ou des acquisitions et cessions temporaires de titres peuvent être utilisés à titre de couverture et/ou d'exposition.

L'OPC est géré activement. L'indice est utilisé à posteriori comme indicateur de comparaison des performances. La stratégie de gestion est discrétionnaire et sans contrainte relative à l'indice.

L'OPC est classé article 8 au sens du Règlement (UE) 2019/2088 sur la publication d'informations en matière de durabilité dans le secteur des services financiers (dit « Règlement Disclosure »).

Les critères environnementaux, sociaux et de gouvernance (ESG) contribuent à la prise de décision du gérant, sans pour autant être un facteur déterminant de cette prise de décision.

Investisseurs de détail visés : Ce produit s'adresse aux investisseurs, qui ont une connaissance de base et/ou une expérience limitée ou inexistante de l'investissement dans des fonds, qui visent à augmenter la valeur de leur investissement sur la période de détention recommandée avec la capacité de supporter des pertes à hauteur du montant investi.

Le produit n'est pas ouvert aux résidents des Etats Unis d'Amérique/"U.S. Person" (la définition de « U.S. Person » est disponible sur le site internet de la société de gestion www.amundi.com et/ou dans le prospectus).

Rachat et transaction : Les parts peuvent être vendues (remboursées) quotidiennement comme indiqué dans le prospectus au prix de transaction correspondant (valeur liquidative). De plus amples détails sont exposés dans le prospectus de Amundi Actions Foncier.

Politique de distribution : Comme il s'agit d'une classe de parts de non-distribution, les revenus de l'investissement sont réinvestis.

Informations complémentaires : Vous pouvez obtenir de plus amples informations sur ce produit, y compris le prospectus et les rapports financiers, gratuitement sur demande auprès de : Amundi Asset Management - 91-93 boulevard Pasteur, 75015 Paris, France.

La valeur liquidative du produit est disponible sur www.amundi.fr

Dépositaire : CACEIS Bank.

Quels sont les risques et qu'est-ce que cela pourrait me rapporter ?

INDICATEUR DE RISQUE



Risque le plus faible

Risque le plus élevé



L'indicateur de risque part de l'hypothèse que vous conservez le produit pendant 5 ans.

L'indicateur synthétique de risque permet d'apprécier le niveau de risque de ce produit par rapport à d'autres. Il indique la probabilité que ce produit enregistre des pertes en cas de mouvements sur les marchés ou d'une impossibilité de notre part de vous payer.

Nous avons classé ce produit dans la classe de risque 5 sur 7, qui est une classe de risque entre moyenne et élevée. Autrement dit, les pertes potentielles liées aux futurs résultats du produit se situent à un niveau entre moyen et élevé et, si la situation venait à se détériorer sur les marchés, il est probable que notre capacité à vous payer en soit affectée.

Risques supplémentaires : Le risque de liquidité du marché peut accentuer la variation des performances du produit.

L'utilisation de produits complexes tels que les produits dérivés peut entraîner une amplification des mouvements de titres dans votre portefeuille.

Ce produit ne prévoyant pas de protection contre les aléas de marché, vous pourriez perdre tout ou partie de votre investissement.

Outre les risques inclus dans l'indicateur de risque, d'autres risques peuvent influencer sur la performance du Fonds. Veuillez vous reporter au prospectus de Amundi Actions Foncier.

SCÉNARIOS DE PERFORMANCE

Les scénarios défavorable, intermédiaire et favorable présentés représentent des exemples utilisant les meilleure et pire performances ainsi que la performance moyenne du Fonds au cours des 10 dernières années. Les marchés pourraient évoluer très différemment à l'avenir. Le scénario de tensions montre ce que vous pourriez obtenir dans des situations de marché extrêmes.

Ce que vous obtiendrez de ce produit dépend des performances futures du marché. L'évolution future du marché est aléatoire et ne peut être prédite avec précision.

Période de détention recommandée : 5 ans			
Investissement 10 000 EUR			
Scénarios		Si vous sortez après	
		1 an	5 ans
Minimum	Il n'existe aucun rendement minimal garanti. Vous pourriez perdre tout ou une partie de votre investissement.		
Scénario de tensions	Ce que vous pourriez obtenir après déduction des coûts	€3 780	€2 600
	Rendement annuel moyen	-62,2%	-23,6%
Scénario défavorable	Ce que vous pourriez obtenir après déduction des coûts	€6 290	€6 740
	Rendement annuel moyen	-37,1%	-7,6%
Scénario intermédiaire	Ce que vous pourriez obtenir après déduction des coûts	€9 860	€8 810
	Rendement annuel moyen	-1,4%	-2,5%
Scénario favorable	Ce que vous pourriez obtenir après déduction des coûts	€12 740	€13 770
	Rendement annuel moyen	27,4%	6,6%

Les chiffres indiqués comprennent tous les coûts du produit lui-même, mais pas nécessairement tous les frais dus à votre conseiller ou distributeur. Ces chiffres ne tiennent pas compte de votre situation fiscale personnelle, qui peut également influencer sur les montants que vous recevrez.

Scénario défavorable : Ce type de scénario s'est produit pour un investissement entre le 31/08/2021 et le 04/09/2025

Scénario intermédiaire : Ce type de scénario s'est produit pour un investissement entre le 30/09/2019 et le 30/09/2024

Scénario favorable : Ce type de scénario s'est produit pour un investissement entre le 30/11/2016 et le 30/11/2021

Que se passe-t-il si Amundi Asset Management n'est pas en mesure d'effectuer les versements ?

Le produit est une copropriété d'instruments financiers et de dépôts distincte de la Société de gestion. En cas de défaillance de la Société de gestion, les actifs du produit conservés par le dépositaire ne seront pas affectés. En cas de défaillance du dépositaire, le risque de perte financière du produit est atténué en raison de la ségrégation légale des actifs du dépositaire de ceux du produit.

Que va me coûter cet investissement ?

Il se peut que la personne qui vous vend ce produit ou qui vous fournit des conseils à son sujet vous demande de payer des coûts supplémentaires. Si c'est le cas, cette personne vous informera au sujet de ces coûts et vous montrera l'incidence de ces coûts sur votre investissement.

COÛTS AU FIL DU TEMPS

Les tableaux présentent les montants prélevés sur votre investissement afin de couvrir les différents types de coûts. Ces montants dépendent du montant que vous investissez, du temps pendant lequel vous détenez le produit et du rendement du produit. Les montants indiqués ici sont des illustrations basées sur un exemple de montant d'investissement et des différentes périodes d'investissement possibles.

Nous avons supposé :

- qu'au cours de la première année vous récupéreriez le montant que vous avez investi (rendement annuel de 0 %). Que pour les autres périodes de détention, le produit évolue de la manière indiquée dans le scénario intermédiaire.

- 10 000 EUR sont investis.

Investissement 10 000 EUR		
Scénarios	Si vous sortez après	
	1 an	5 ans*
Coûts totaux	€462	€1 252
Incidence des coûts annuels**	4,7%	2,6%

* Période de détention recommandée.

** Elle montre dans quelle mesure les coûts réduisent annuellement votre rendement au cours de la période de détention. Par exemple, elle montre que si vous sortez à la fin de la période de détention recommandée, il est prévu que votre rendement moyen par an soit de 0,13% avant déduction des coûts et de -2,50% après cette déduction.

Ces chiffres comprennent les coûts de distribution maximaux que la personne vous vendant le produit peut vous facturer (2,50% du montant investi / 250 EUR). Cette personne vous informera des coûts de distribution réels.

COMPOSITION DES COÛTS

Coûts ponctuels d'entrée ou de sortie		Si vous sortez après 1 an
Coûts d'entrée	Cela comprend des coûts de distribution de 2,50% du montant investi. Il s'agit du montant maximal que vous paierez. La personne qui vous vend le produit vous informera des coûts réels.	Jusqu'à 250 EUR
Coûts de sortie	Nous ne facturons pas de coûts de sortie pour ce produit, mais la personne qui vous vend le produit peut le faire.	0,00 EUR
Coûts récurrents prélevés chaque année		
Frais de gestion et autres administratifs d'exploitation	coûts 1,55% de la valeur de votre investissement par an. Ce pourcentage est basé sur les coûts réels au cours de la dernière ou année.	151,47 EUR
Coûts de transaction	0,33% de la valeur de votre investissement par an. Il s'agit d'une estimation des coûts encourus lorsque nous achetons et vendons les investissements sous-jacents pour le produit. Le montant réel variera en fonction du volume de nos achats et ventes.	31,70 EUR
Coûts accessoires prélevés sous certaines conditions spécifiques		
Commissions liées aux résultats	20,00% de la surperformance annuelle de l'actif de référence. Le calcul s'applique à chaque date de calcul de la Valeur Liquidative selon les modalités décrites dans le prospectus. Les sous-performances passées au cours des 5 dernières années doivent être récupérées avant toute nouvelle comptabilisation de la commission de performance. Le montant réel varie en fonction de la performance de votre investissement. L'estimation ci-dessus des coûts totaux comprend la moyenne au cours des 5 dernières années. La commission de surperformance est perçue même si la performance de la part sur la période d'observation est négative, tout en restant supérieure à la performance de l'actif de référence.	29,25 EUR

Combien de temps dois-je le conserver, et puis-je retirer de l'argent de façon anticipée?

Période de détention recommandée : 5 ans. Cette durée est basée sur notre évaluation des caractéristiques de risque et de rémunération et des coûts du Fonds. Ce produit est conçu pour un investissement à moyen terme ; vous devez être prêt à conserver votre investissement pendant au moins 5 ans. Vous pouvez obtenir le remboursement de votre investissement à tout moment ou le détenir plus longtemps.

Calendrier des ordres : les ordres de rachat de parts doivent être reçus avant 12:25 (heure de Paris) le jour d'établissement de la valeur liquidative. Veuillez-vous reporter au prospectus Amundi Actions Foncier pour plus de détails concernant les rachats. Un mécanisme de plafonnement des rachats (dit « Gates ») peut être mis en œuvre par la société de gestion. Les modalités de fonctionnement sont décrites dans le Prospectus.

Comment puis-je formuler une réclamation?

Si vous avez des réclamations, vous pouvez :

- Envoyer un courrier à Amundi Asset Management au 91-93 boulevard Pasteur, 75015 Paris - France
- Envoyer un e-mail à complaints@amundi.com

Dans le cas d'une réclamation, vous devez indiquer clairement vos coordonnées (nom, adresse, numéro de téléphone ou adresse e-mail) et fournir une brève explication de votre réclamation. Vous trouverez davantage d'informations sur notre site Internet www.amundi.fr.

Si vous avez une réclamation au sujet de la personne qui vous a conseillé ce produit, ou qui vous l'a vendu, vous devez vous rapprocher d'elle pour obtenir toutes les informations concernant la démarche à suivre pour faire une réclamation.

Autres informations pertinentes

Le produit est classé article 8 au sens du Règlement (UE) 2019/2088 sur la publication d'informations en matière de durabilité dans le secteur des services financiers (dit "Règlement Diclosure").

Les critères environnementaux, sociaux et de gouvernance (ESG) contribuent à la prise de décision du gérant, sans pour autant être un facteur déterminant de cette prise de décision.

Vous trouverez le prospectus, les documents d'informations clés, les avis aux investisseurs, les rapports financiers et d'autres documents d'information relatifs au produit, y compris les diverses politiques publiées du produit, sur notre site Internet www.amundi.fr. Vous pouvez également demander une copie de ces documents au siège social de la société de gestion.

Lorsque ce produit est utilisé comme support en unité de compte d'un contrat d'assurance sur la vie ou de capitalisation, les informations complémentaires sur ce contrat, telles que les coûts du contrat, qui ne sont pas compris dans les coûts indiqués dans le présent document, le contact en cas de réclamation et ce qui se passe en cas de défaillance de l'entreprise d'assurance sont présentées dans le document d'informations clés de ce contrat obligatoirement remis par votre assureur ou courtier ou tout autre intermédiaire d'assurance conformément à son obligation légale.

Performance passée : Vous pouvez télécharger les performances passées du Fonds au cours des 10 dernières années sur www.amundi.fr.

Scénarios de performance : Vous pouvez consulter les scénarios de performance précédents mis à jour chaque mois sur www.amundi.fr.

Produit

AMUNDI ACTIONS EUROPE RESPONSABLE - P

Société de gestion : Amundi Asset Management (ci-après : "nous" ou "la société de gestion"), membre du groupe de sociétés Amundi.

FR0000991432 - Devise : EUR

Site Internet de la société de gestion : www.amundi.fr

Appelez le +33 143233030 pour de plus amples informations.

L'Autorité des marchés financiers (« AMF ») est chargée du contrôle de Amundi Asset Management en ce qui concerne ce document d'informations clés.

Amundi Asset Management est agréée en France sous le n°GP-04000036 et réglementée par l'AMF.

Date de production du document d'informations clés : 31/03/2025.

En quoi consiste ce produit ?

Type : Parts de AMUNDI ACTIONS EUROPE RESPONSABLE, organisme de placement collectif en valeurs mobilières (OPCVM) constitué sous la forme d'un FCP.

Durée : La durée du produit est de 99 ans. La Société de gestion peut dissoudre le produit par liquidation ou fusion avec un autre produit conformément aux exigences légales.

Classification AMF (« Autorité des marchés financiers ») : Actions internationales

Objectifs : En souscrivant à AMUNDI ACTIONS EUROPE RESPONSABLE, vous investissez dans des actions des entreprises européennes en tenant compte de critères ESG et liés au développement durable.

L'objectif est de réaliser une performance supérieure ou égale à celle de son indice de référence, le MSCI Europe (dividendes réinvestis), représentatif des principales capitalisations boursières des pays européens, après prise en compte des frais courants, tout en intégrant des critères ESG dans le processus de sélection et d'analyse des titres du fonds.

Pour y parvenir, l'équipe de gestion oriente son portefeuille vers les actions des sociétés européennes cotées. Elle s'appuie, à ce titre, sur une analyse financière combinée à une analyse extra-financière basée sur des critères ESG (Environnement, Social, Gouvernance). Parmi les critères ESG, on peut citer par exemple la consommation d'énergie et l'émission de gaz à effet de serre pour la dimension environnementale, les droits de l'Homme, la santé ou la sécurité pour la dimension sociale, ou encore la politique de rémunération et l'éthique globale pour la dimension de la gouvernance. L'analyse extra-financière aboutit à une notation ESG de chaque émetteur sur une échelle allant de A (meilleure note) à G (moins bonne note). Au minimum 90% des titres en portefeuille bénéficient d'une note ESG.

Le fonds met en oeuvre une stratégie ISR fondée sur une combinaison d'approches :

- approche en « amélioration de note » : la note ESG moyenne du portefeuille doit être supérieure à la note ESG de l'univers d'investissement après élimination de minimum 25% des valeurs les moins bien notées. (A partir du 01/01/2026, ce pourcentage des titres les moins bien notés passera à 30 %)
- approche d'exclusion normative et sectorielle: exclusions de l'armement controversé, des entreprises qui contreviennent gravement et de manière répétée à l'un ou plusieurs des 10 principes du Pacte Mondial des Nations Unies et exclusions sectorielles sur le charbon et tabac selon la politique d'exclusion d'Amundi en vigueur. Ces émetteurs sont notés G
- Best-in-Class qui vise à favoriser les émetteurs leaders de leur secteur d'activité selon les critères ESG identifiés par l'équipe d'analystes extra-financiers de la société de gestion. Ces émetteurs sont notés de A à F.

L'approche Best-in-class n'exclut aucun secteur d'activité a priori ; le fonds peut ainsi être exposé à certains secteurs controversés. Afin de limiter les risques extra-financiers potentiels de ces secteurs, le fonds applique les exclusions mentionnées ci-dessus ainsi qu'une politique d'engagement qui vise à promouvoir le dialogue avec les émetteurs et les accompagner dans l'amélioration de leur pratique ESG.

Par ailleurs, en dehors d'émissions obligataires destinées à financer spécifiquement des projets verts, sociaux et/ou durables, l'OPC applique également des exclusions sur les entreprises qui tirent une certaine part de leur chiffre d'affaires des énergies fossiles (extraction de charbon, pétrole, gaz, ...) ou sur celles qui ne répondent pas aux critères d'éligibilité du label ISR français.

Ainsi, une gestion socialement responsable vise à concilier la recherche de performance avec le développement des pratiques socialement responsables et à réaliser une appréciation plus globale des risques et des opportunités sectorielles propres à chaque émetteur.

Des produits monétaires et obligataires peuvent également être sélectionnés.

Le Fonds bénéficie du label ISR.

Des instruments financiers à terme ou des acquisitions et cessions temporaires de titres peuvent être utilisés à titre de couverture et/ou d'exposition.

L'OPC est géré activement. La construction du portefeuille est réalisée selon une approche systématique, visant à exclure les sociétés négativement notées sur la dimension ESG et à surpondérer les sociétés combinant des notations positives sur les deux dimensions ESG et financières. L'OPC est construit sous contrainte de déviations géographiques et sectorielles limitées et d'une Tracking Error ex ante (risque d'écart de performance entre le portefeuille et l'indice de référence, estimé par un modèle de risque) modérée, dans une fourchette de 1% à 3% en conditions normales de marché.

L'OPC est classé article 8 au sens du Règlement (UE) 2019/2088 sur la publication d'informations en matière de durabilité dans le secteur des services financiers (dit « Règlement Disclosure »).

Investisseurs de détail visés : Ce produit s'adresse aux investisseurs, qui ont une connaissance de base et/ou une expérience limitée ou inexistante de l'investissement dans des fonds, qui visent à augmenter la valeur de leur investissement sur la période de détention recommandée avec la capacité de supporter des pertes à hauteur du montant investi.

Le produit n'est pas ouvert aux résidents des Etats Unis d'Amérique/"U.S. Person" (la définition de « U.S. Person » est disponible sur le site internet de la société de gestion www.amundi.com et/ou dans le prospectus).

Rachat et transaction : Les parts peuvent être vendues (remboursées) quotidiennement comme indiqué dans le prospectus au prix de transaction correspondant (valeur liquidative). De plus amples détails sont exposés dans le prospectus de AMUNDI ACTIONS EUROPE RESPONSABLE.

Politique de distribution : Conformément aux dispositions du prospectus, les revenus et plus-values de cessions pourront être capitalisés ou distribués à la discrétion de la société de gestion.

Informations complémentaires : Vous pouvez obtenir de plus amples informations sur ce produit, y compris le prospectus et les rapports financiers, gratuitement sur demande auprès de : Amundi Asset Management - 91-93 boulevard Pasteur, 75015 Paris, France.

La valeur liquidative du produit est disponible sur www.amundi.fr

Dépositaire : CACEIS Bank.

Quels sont les risques et qu'est-ce que cela pourrait me rapporter ?

INDICATEUR DE RISQUE



Risque le plus faible

Risque le plus élevé



L'indicateur de risque part de l'hypothèse que vous conservez le produit pendant 5 ans.

L'indicateur synthétique de risque permet d'apprécier le niveau de risque de ce produit par rapport à d'autres. Il indique la probabilité que ce produit enregistre des pertes en cas de mouvements sur les marchés ou d'une impossibilité de notre part de vous payer.

Nous avons classé ce produit dans la classe de risque 4 sur 7, qui est une classe de risque moyenne. Autrement dit, les pertes potentielles liées aux futurs résultats du produit se situent à un niveau moyen et, si la situation venait à se détériorer sur les marchés, il est possible que notre capacité à vous payer en soit affectée.

Risques supplémentaires : Le risque de liquidité du marché peut accentuer la variation des performances du produit.

L'utilisation de produits complexes tels que les produits dérivés peut entraîner une amplification des mouvements de titres dans votre portefeuille.

Ce produit ne prévoyant pas de protection contre les aléas de marché, vous pourriez perdre tout ou partie de votre investissement.

Outre les risques inclus dans l'indicateur de risque, d'autres risques peuvent influencer sur la performance du Fonds. Veuillez vous reporter au prospectus de AMUNDI ACTIONS EUROPE RESPONSABLE.

SCÉNARIOS DE PERFORMANCE

Les scénarios défavorable, intermédiaire et favorable présentés représentent des exemples utilisant les meilleure et pire performances ainsi que la performance moyenne du Fonds au cours des 10 dernières années. Les marchés pourraient évoluer très différemment à l'avenir. Le scénario de tensions montre ce que vous pourriez obtenir dans des situations de marché extrêmes.

Ce que vous obtiendrez de ce produit dépend des performances futures du marché. L'évolution future du marché est aléatoire et ne peut être prédite avec précision.

Période de détention recommandée : 5 ans			
Investissement 10 000 EUR			
Scénarios		Si vous sortez après	
		1 an	5 ans
Minimum	Il n'existe aucun rendement minimal garanti. Vous pourriez perdre tout ou une partie de votre investissement.		
Scénario de tensions	Ce que vous pourriez obtenir après déduction des coûts	€4 500	€3 710
	Rendement annuel moyen	-55,0%	-18,0%
Scénario défavorable	Ce que vous pourriez obtenir après déduction des coûts	€8 390	€8 600
	Rendement annuel moyen	-16,1%	-3,0%
Scénario intermédiaire	Ce que vous pourriez obtenir après déduction des coûts	€10 360	€12 770
	Rendement annuel moyen	3,6%	5,0%
Scénario favorable	Ce que vous pourriez obtenir après déduction des coûts	€13 760	€18 220
	Rendement annuel moyen	37,6%	12,7%

Les chiffres indiqués comprennent tous les coûts du produit lui-même, mais pas nécessairement tous les frais dus à votre conseiller ou distributeur. Ces chiffres ne tiennent pas compte de votre situation fiscale personnelle, qui peut également influencer sur les montants que vous recevrez.

Scénario défavorable : Ce type de scénario s'est produit pour un investissement entre le 31/03/2015 et le 31/03/2020

Scénario intermédiaire : Ce type de scénario s'est produit pour un investissement entre le 29/06/2018 et le 30/06/2023

Scénario favorable : Ce type de scénario s'est produit pour un investissement entre le 31/03/2020 et le 20/03/2025

Que se passe-t-il si Amundi Asset Management n'est pas en mesure d'effectuer les versements ?

Le produit est une copropriété d'instruments financiers et de dépôts distincte de la Société de gestion. En cas de défaillance de la Société de gestion, les actifs du produit conservés par le dépositaire ne seront pas affectés. En cas de défaillance du dépositaire, le risque de perte financière du produit est atténué en raison de la ségrégation légale des actifs du dépositaire de ceux du produit.

Que va me coûter cet investissement ?

Il se peut que la personne qui vous vend ce produit ou qui vous fournit des conseils à son sujet vous demande de payer des coûts supplémentaires. Si c'est le cas, cette personne vous informera au sujet de ces coûts et vous montrera l'incidence de ces coûts sur votre investissement.

COÛTS AU FIL DU TEMPS

Les tableaux présentent les montants prélevés sur votre investissement afin de couvrir les différents types de coûts. Ces montants dépendent du montant que vous investissez, du temps pendant lequel vous détenez le produit. Les montants indiqués ici sont des illustrations basées sur un exemple de montant d'investissement et des différentes périodes d'investissement possibles.

Nous avons supposé :

– qu'au cours de la première année vous récupéreriez le montant que vous avez investi (rendement annuel de 0 %). Que pour les autres périodes de détention, le produit évolue de la manière indiquée dans le scénario intermédiaire.

- 10 000 EUR sont investis.

Investissement 10 000 EUR

Scénarios	Si vous sortez après	
	1 an	5 ans*
Coûts totaux	€391	€1 201
Incidence des coûts annuels**	3,9%	2,1%

* Période de détention recommandée.

** Elle montre dans quelle mesure les coûts réduisent annuellement votre rendement au cours de la période de détention. Par exemple, elle montre que si vous sortez à la fin de la période de détention recommandée, il est prévu que votre rendement moyen par an soit de 7,07% avant déduction des coûts et de 5,01% après cette déduction.

Ces chiffres comprennent les coûts de distribution maximaux que la personne vous vendant le produit peut vous facturer (2,50% du montant investi / 250 EUR). Cette personne vous informera des coûts de distribution réels.

COMPOSITION DES COÛTS

Coûts ponctuels d'entrée ou de sortie		Si vous sortez après 1 an
Coûts d'entrée	Cela comprend des coûts de distribution de 2,50% du montant investi. Il s'agit du montant maximal que vous paierez. La personne qui vous vend le produit vous informera des coûts réels.	Jusqu'à 250 EUR
Coûts de sortie	Nous ne facturons pas de coûts de sortie pour ce produit, mais la personne qui vous vend le produit peut le faire.	0,00 EUR
Coûts récurrents prélevés chaque année		
Frais de gestion et autres coûts administratifs ou d'exploitation	1,20% de la valeur de votre investissement par an. Ce pourcentage est basé sur les coûts réels au cours de la dernière année.	117,00 EUR
Coûts de transaction	0,25% de la valeur de votre investissement par an. Il s'agit d'une estimation des coûts encourus lorsque nous achetons et vendons les investissements sous-jacents pour le produit. Le montant réel variera en fonction du volume de nos achats et ventes.	24,17 EUR
Coûts accessoires prélevés sous certaines conditions spécifiques		
Commissions liées aux résultats	Il n'y a pas de commission liée aux résultats pour ce produit.	0,00 EUR

Combien de temps dois-je le conserver, et puis-je retirer de l'argent de façon anticipée?

Période de détention recommandée : 5 ans. Cette durée est basée sur notre évaluation des caractéristiques de risque et de rémunération et des coûts du Fonds. Ce produit est conçu pour un investissement à moyen terme ; vous devez être prêt à conserver votre investissement pendant au moins 5 ans. Vous pouvez obtenir le remboursement de votre investissement à tout moment ou le détenir plus longtemps.

Calendrier des ordres : les ordres de rachat de parts doivent être reçus avant 12:25 (heure de Paris) le jour d'établissement de la valeur liquidative. Veuillez-vous reporter au prospectus AMUNDI ACTIONS EUROPE RESPONSABLE pour plus de détails concernant les rachats. Un mécanisme de plafonnement des rachats (dit « Gates ») peut être mis en œuvre par la société de gestion. Les modalités de fonctionnement sont décrites dans le Prospectus.

Comment puis-je formuler une réclamation?

Si vous avez des réclamations, vous pouvez :

- Envoyer un courrier à Amundi Asset Management au 91-93 boulevard Pasteur, 75015 Paris - France
- Envoyer un e-mail à complaints@amundi.com

Dans le cas d'une réclamation, vous devez indiquer clairement vos coordonnées (nom, adresse, numéro de téléphone ou adresse e-mail) et fournir une brève explication de votre réclamation. Vous trouverez davantage d'informations sur notre site Internet www.amundi.fr.

Si vous avez une réclamation au sujet de la personne qui vous a conseillé ce produit, ou qui vous l'a vendu, vous devez vous rapprocher d'elle pour obtenir toutes les informations concernant la démarche à suivre pour faire une réclamation.

Autres informations pertinentes

Vous trouverez le prospectus, les documents d'informations clés, les avis aux investisseurs, les rapports financiers et d'autres documents d'information relatifs au produit, y compris les diverses politiques publiées du produit, sur notre site Internet www.amundi.fr. Vous pouvez également demander une copie de ces documents au siège social de la société de gestion.

Lorsque ce produit est utilisé comme support en unité de compte d'un contrat d'assurance sur la vie ou de capitalisation, les informations complémentaires sur ce contrat, telles que les coûts du contrat, qui ne sont pas compris dans les coûts indiqués dans le présent document, le contact en cas de réclamation et ce qui se passe en cas de défaillance de l'entreprise d'assurance sont présentées dans le document d'informations clés de ce contrat obligatoirement remis par votre assureur ou courtier ou tout autre intermédiaire d'assurance conformément à son obligation légale.

Performance passée : Vous pouvez télécharger les performances passées du Fonds au cours des 10 dernières années sur www.amundi.fr.

Scénarios de performance : Vous pouvez consulter les scénarios de performance précédents mis à jour chaque mois sur www.amundi.fr.

Produit**AMUNDI ACTIONS EUROPE ENVIRONNEMENT - P**

Société de gestion : Amundi Asset Management (ci-après : "nous" ou "la société de gestion"), membre du groupe de sociétés Amundi.

FR0000991424 - Devise : EUR

Site Internet de la société de gestion : www.amundi.fr

Appelez le +33 143233030 pour de plus amples informations.

L'Autorité des marchés financiers (« AMF ») est chargée du contrôle de Amundi Asset Management en ce qui concerne ce document d'informations clés.

Amundi Asset Management est agréée en France sous le n°GP-04000036 et réglementée par l'AMF.

Date de production du document d'informations clés : 01/10/2025.

En quoi consiste ce produit ?

Type : Parts de AMUNDI ACTIONS EUROPE ENVIRONNEMENT, organisme de placement collectif en valeurs mobilières (OPCVM) constitué sous la forme d'un FCP.

Durée : La durée du produit est de 99 ans. La Société de gestion peut dissoudre le produit par liquidation ou fusion avec un autre produit conformément aux exigences légales.

Classification AMF (« Autorité des marchés financiers ») : Actions internationales

Objectifs : En souscrivant à AMUNDI ACTIONS EUROPE ENVIRONNEMENT, vous investissez dans un portefeuille d'actions de sociétés européennes (Royaume-Uni, Suisse et Norvège inclus) dont les activités ont une contribution positive à des objectifs environnementaux, notamment le développement des activités vertes (énergies renouvelables, gestion de l'eau et des déchets...).

L'objectif du fonds est ainsi de participer à l'évolution des marchés actions européens en sélectionnant des entreprises dont les produits, services ou opérations ont un impact environnemental positif.

Pour y parvenir, l'équipe de gestion sélectionne au sein de l'univers d'investissement (essentiellement les entreprises composant l'indice MSCI Europe IMI), des actions de petites, moyennes ou grandes sociétés européennes dont les activités contribuent à la réalisation d'un ou plusieurs objectifs de développement durable des Nations-Unies (« ODD ») lié à l'environnement (ODD n° 2, 6, 7, 9, 11, 12 et 13). Les sociétés qui réalisent au moins 10% de leur chiffre d'affaires sur des activités vertes (« green shares ») ou dont les investissements dans des activités économiques contribuant à la transition énergétique et écologique (« green capex ») représentent au moins 10% de leur dépenses d'investissement constitueront au minimum 60% du portefeuille.

Par ailleurs, l'OPC n'investit pas dans les entreprises :

- qui tirent une certaine part de leur chiffre d'affaires des énergies fossiles (charbon, pétrole, gaz...); ou
- dont certaines activités portent préjudices à l'un des 17 ODD des Nations Unies; ou
- qui ne respectent pas les critères du Label ISR.

Les sociétés alors investissables font ensuite l'objet d'un ensemble de notation extra-financière (scores ODD, ESG*, niveau de participation aux activités vertes) lié principalement à la thématique environnementale promue par le fonds.

Par la suite, l'équipe de gestion mène une analyse financière quantitative multifactorielle, qui vise à sélectionner des entreprises avec un potentiel de performance élevé (bonne rentabilité, valorisation non-excessive, faibles levier et volatilité, ...) tout en limitant la volatilité du portefeuille et en maximisant sa diversification sectorielle et géographique.

L'objectif est ainsi de sélectionner les entreprises à la fois en fonction de leurs impacts environnementaux comme de leur apport en termes de performance et de diversification.

Les entreprises sélectionnées peuvent mener des activités qui ne sont pas liées à l'environnement. Pour plus d'informations sur la stratégie extra-financière mise en œuvre (contribution aux ODD, notation ESG, ...) et ses potentielles limites, veuillez-vous référer au Prospectus

Le FCP bénéficie du label ISR. De ce fait, la note ESG moyenne du portefeuille doit être supérieure à la note ESG moyenne pondérée de l'univers d'investissement du fonds après élimination des 25% des plus mauvais émetteurs. A partir du 01/01/2026, ce pourcentage de titres les moins bien notés sera porté à 30%.

L'exposition actions sera comprise entre 75% et 120% de l'actif total du portefeuille. Pour la gestion de ses liquidités, le portefeuille peut être investi jusqu'à 25% en produits monétaires et de taux.

Des instruments financiers à terme ou des acquisitions et cessions temporaires de titres peuvent être utilisés à titre de couverture et/ou d'exposition.

AMUNDI ACTIONS EUROPE ENVIRONNEMENT est éligible au PEA.

L'OPC est géré activement. Compte tenu de sa stratégie, le fonds n'est pas géré en référence à un indice. Toutefois, à titre indicatif, la performance de l'OPCVM pourra être comparée a posteriori à celle de l'indice MSCI Europe IMI. La stratégie de gestion est discrétionnaire et sans contrainte relative à l'indice.

L'OPC est classé article 9 au sens du Règlement SFDR (Règlement (UE) 2019/2088 sur la publication d'informations en matière de durabilité dans le secteur des services financiers (dit « Règlement Disclosure »)).

*« notation ESG » de chaque émetteur sur les aspects Environnementaux, Sociaux et de Gouvernance d'entreprise.

Investisseurs de détail visés : Ce produit s'adresse aux investisseurs, qui ont une connaissance de base et/ou une expérience limitée ou inexistante de l'investissement dans des fonds, qui visent à augmenter la valeur de leur investissement sur la période de détention recommandée avec la capacité de supporter des pertes à hauteur du montant investi.

Le produit n'est pas ouvert aux résidents des Etats Unis d'Amérique/"U.S. Person" (la définition de « U.S. Person » est disponible sur le site internet de la société de gestion www.amundi.com et/ou dans le prospectus).

Rachat et transaction : Les parts peuvent être vendues (remboursées) quotidiennement comme indiqué dans le prospectus au prix de transaction correspondant (valeur liquidative). De plus amples détails sont exposés dans le prospectus de AMUNDI ACTIONS EUROPE ENVIRONNEMENT.

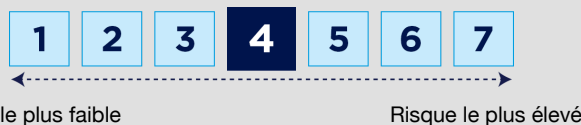
Politique de distribution : Conformément aux dispositions du prospectus, les revenus et plus-values de cessions pourront être capitalisés ou distribués à la discrétion de la société de gestion.

Informations complémentaires : Vous pouvez obtenir de plus amples informations sur ce produit, y compris le prospectus et les rapports financiers, gratuitement sur demande auprès de : Amundi Asset Management - 91-93 boulevard Pasteur, 75015 Paris, France.
La valeur liquidative du produit est disponible sur www.amundi.fr

Dépositaire : CACEIS Bank.

Quels sont les risques et qu'est-ce que cela pourrait me rapporter ?

INDICATEUR DE RISQUE



L'indicateur de risque part de l'hypothèse que vous conservez le produit pendant 5 ans.

L'indicateur synthétique de risque permet d'apprécier le niveau de risque de ce produit par rapport à d'autres. Il indique la probabilité que ce produit enregistre des pertes en cas de mouvements sur les marchés ou d'une impossibilité de notre part de vous payer.

Nous avons classé ce produit dans la classe de risque 4 sur 7, qui est une classe de risque moyenne. Autrement dit, les pertes potentielles liées aux futurs résultats du produit se situent à un niveau moyen et, si la situation venait à se détériorer sur les marchés, il est possible que notre capacité à vous payer en soit affectée.

Risques supplémentaires : Le risque de liquidité du marché peut accentuer la variation des performances du produit.

L'utilisation de produits complexes tels que les produits dérivés peut entraîner une amplification des mouvements de titres dans votre portefeuille.

Ce produit ne prévoyant pas de protection contre les aléas de marché, vous pourriez perdre tout ou partie de votre investissement.

Outre les risques inclus dans l'indicateur de risque, d'autres risques peuvent influencer sur la performance du Fonds. Veuillez vous reporter au prospectus de AMUNDI ACTIONS EUROPE ENVIRONNEMENT.

SCÉNARIOS DE PERFORMANCE

Les scénarios défavorable, intermédiaire et favorable présentés représentent des exemples utilisant les meilleure et pire performances ainsi que la performance moyenne du Fonds au cours des 10 dernières années. Les marchés pourraient évoluer très différemment à l'avenir. Le scénario de tensions montre ce que vous pourriez obtenir dans des situations de marché extrêmes.

Ce que vous obtiendrez de ce produit dépend des performances futures du marché. L'évolution future du marché est aléatoire et ne peut être prédite avec précision.

Période de détention recommandée : 5 ans			
Investissement 10 000 EUR			
Scénarios		Si vous sortez après	
		1 an	5 ans
Minimum	Il n'existe aucun rendement minimal garanti. Vous pourriez perdre tout ou une partie de votre investissement.		
Scénario de tensions	Ce que vous pourriez obtenir après déduction des coûts	€4 550	€3 810
	Rendement annuel moyen	-54,5%	-17,6%
Scénario défavorable	Ce que vous pourriez obtenir après déduction des coûts	€7 510	€8 790
	Rendement annuel moyen	-24,9%	-2,4%
Scénario intermédiaire	Ce que vous pourriez obtenir après déduction des coûts	€10 170	€12 040
	Rendement annuel moyen	1,7%	3,8%
Scénario favorable	Ce que vous pourriez obtenir après déduction des coûts	€13 550	€16 130
	Rendement annuel moyen	35,5%	10,0%

Les chiffres indiqués comprennent tous les coûts du produit lui-même, mais pas nécessairement tous les frais dus à votre conseiller ou distributeur. Ces chiffres ne tiennent pas compte de votre situation fiscale personnelle, qui peut également influencer sur les montants que vous recevrez.

Scénario défavorable : Ce type de scénario s'est produit pour un investissement entre le 31/08/2021 et le 25/09/2025

Scénario intermédiaire : Ce type de scénario s'est produit pour un investissement entre le 28/02/2018 et le 28/02/2023

Scénario favorable : Ce type de scénario s'est produit pour un investissement entre le 30/11/2016 et le 30/11/2021

Que se passe-t-il si Amundi Asset Management n'est pas en mesure d'effectuer les versements ?

Le produit est une copropriété d'instruments financiers et de dépôts distincte de la Société de gestion. En cas de défaillance de la Société de gestion, les actifs du produit conservés par le dépositaire ne seront pas affectés. En cas de défaillance du dépositaire, le risque de perte financière du produit est atténué en raison de la ségrégation légale des actifs du dépositaire de ceux du produit.

Que va me coûter cet investissement ?

Il se peut que la personne qui vous vend ce produit ou qui vous fournit des conseils à son sujet vous demande de payer des coûts supplémentaires. Si c'est le cas, cette personne vous informera au sujet de ces coûts et vous montrera l'incidence de ces coûts sur votre investissement.

COÛTS AU FIL DU TEMPS

Les tableaux présentent les montants prélevés sur votre investissement afin de couvrir les différents types de coûts. Ces montants dépendent du montant que vous investissez, du temps pendant lequel vous détenez le produit. Les montants indiqués ici sont des illustrations basées sur un exemple de montant d'investissement et des différentes périodes d'investissement possibles.

Nous avons supposé :

– qu'au cours de la première année vous récupéreriez le montant que vous avez investi (rendement annuel de 0 %). Que pour les autres périodes de détention, le produit évolue de la manière indiquée dans le scénario intermédiaire.

– 10 000 EUR sont investis.

Investissement 10 000 EUR		
Scénarios	Si vous sortez après	
	1 an	5 ans*
Coûts totaux	€388	€1 132
Incidence des coûts annuels**	3,9%	2,0%

* Période de détention recommandée.

** Elle montre dans quelle mesure les coûts réduisent annuellement votre rendement au cours de la période de détention. Par exemple, elle montre que si vous sortez à la fin de la période de détention recommandée, il est prévu que votre rendement moyen par an soit de 5,80% avant déduction des coûts et de 3,78% après cette déduction.

Ces chiffres comprennent les coûts de distribution maximaux que la personne vous vendant le produit peut vous facturer (2,50% du montant investi / 250 EUR). Cette personne vous informera des coûts de distribution réels.

COMPOSITION DES COÛTS

Coûts ponctuels d'entrée ou de sortie		Si vous sortez après 1 an
Coûts d'entrée	Cela comprend des coûts de distribution de 2,50% du montant investi. Il s'agit du montant maximal que vous paierez. La personne qui vous vend le produit vous informera des coûts réels.	Jusqu'à 250 EUR
Coûts de sortie	Nous ne facturons pas de coûts de sortie pour ce produit, mais la personne qui vous vend le produit peut le faire.	0,00 EUR
Coûts récurrents prélevés chaque année		
Frais de gestion et autres coûts administratifs ou d'exploitation	1,32% de la valeur de votre investissement par an. Ce pourcentage est basé sur les coûts réels au cours de la dernière année.	128,33 EUR
Coûts de transaction	0,11% de la valeur de votre investissement par an. Il s'agit d'une estimation des coûts encourus lorsque nous achetons et vendons les investissements sous-jacents pour le produit. Le montant réel variera en fonction du volume de nos achats et ventes.	10,63 EUR
Coûts accessoires prélevés sous certaines conditions spécifiques		
Commissions liées aux résultats	Il n'y a pas de commission liée aux résultats pour ce produit.	0,00 EUR

Combien de temps dois-je le conserver, et puis-je retirer de l'argent de façon anticipée?

Période de détention recommandée : 5 ans. Cette durée est basée sur notre évaluation des caractéristiques de risque et de rémunération et des coûts du Fonds. Ce produit est conçu pour un investissement à moyen terme ; vous devez être prêt à conserver votre investissement pendant au moins 5 ans. Vous pouvez obtenir le remboursement de votre investissement à tout moment ou le détenir plus longtemps.

Calendrier des ordres : les ordres de rachat de parts doivent être reçus avant 12:00 (heure de Paris) le jour d'établissement de la valeur liquidative. Veuillez-vous reporter au prospectus AMUNDI ACTIONS EUROPE ENVIRONNEMENT pour plus de détails concernant les rachats. Un mécanisme de plafonnement des rachats (dit « Gates ») peut être mis en œuvre par la société de gestion. Les modalités de fonctionnement sont décrites dans le Prospectus.

Comment puis-je formuler une réclamation?

Si vous avez des réclamations, vous pouvez :

- Envoyer un courrier à Amundi Asset Management au 91-93 boulevard Pasteur, 75015 Paris - France
- Envoyer un e-mail à complaints@amundi.com

Dans le cas d'une réclamation, vous devez indiquer clairement vos coordonnées (nom, adresse, numéro de téléphone ou adresse e-mail) et fournir une brève explication de votre réclamation. Vous trouverez davantage d'informations sur notre site Internet www.amundi.fr.

Si vous avez une réclamation au sujet de la personne qui vous a conseillé ce produit, ou qui vous l'a vendu, vous devez vous rapprocher d'elle pour obtenir toutes les informations concernant la démarche à suivre pour faire une réclamation.

Autres informations pertinentes

Vous trouverez le prospectus, les documents d'informations clés, les avis aux investisseurs, les rapports financiers et d'autres documents d'information relatifs au produit, y compris les diverses politiques publiées du produit, sur notre site Internet www.amundi.fr. Vous pouvez également demander une copie de ces documents au siège social de la société de gestion.

Lorsque ce produit est utilisé comme support en unité de compte d'un contrat d'assurance sur la vie ou de capitalisation, les informations complémentaires sur ce contrat, telles que les coûts du contrat, qui ne sont pas compris dans les coûts indiqués dans le présent document, le contact en cas de réclamation et ce qui se passe en cas de défaillance de l'entreprise d'assurance sont présentées dans le document d'informations clés de ce contrat obligatoirement remis par votre assureur ou courtier ou tout autre intermédiaire d'assurance conformément à son obligation légale.

Performance passée : Vous pouvez télécharger les performances passées du Fonds au cours des 10 dernières années sur www.amundi.fr.

Scénarios de performance : Vous pouvez consulter les scénarios de performance précédents mis à jour chaque mois sur www.amundi.fr.

Produit**AMUNDI ACTIONS EURO RESPONSABLE - P (C)**

Société de gestion : Amundi Asset Management (ci-après : "nous" ou "la société de gestion"), membre du groupe de sociétés Amundi.

FR0010458745 - Devise : EUR

Site Internet de la société de gestion : www.amundi.fr

Appelez le +33 143233030 pour de plus amples informations.

L'Autorité des marchés financiers (« AMF ») est chargée du contrôle de Amundi Asset Management en ce qui concerne ce document d'informations clés.

Amundi Asset Management est agréée en France sous le n°GP-04000036 et réglementée par l'AMF.

Date de production du document d'informations clés : 08/10/2025.

En quoi consiste ce produit ?

Type : Parts de AMUNDI ACTIONS EURO RESPONSABLE, organisme de placement collectif en valeurs mobilières (OPCVM) constitué sous la forme d'un FCP.

Durée : La durée du produit est de 99 ans. La Société de gestion peut dissoudre le produit par liquidation ou fusion avec un autre produit conformément aux exigences légales.

Classification AMF (« Autorité des marchés financiers ») : Actions de pays de la zone Euro

Objectifs : En souscrivant à AMUNDI ACTIONS EURO RESPONSABLE, vous investissez dans des actions des entreprises de la zone euro en tenant compte de critères ESG et de développement durable.

L'objectif de gestion est de réaliser sur 5 ans une performance supérieure ou égale à celle de son indice de référence, le MSCI EMU (dividendes réinvestis), représentatif des principales capitalisations boursières des pays de la zone euro, après prise en compte des frais, tout en intégrant des critères ESG dans le processus de sélection et d'analyse des titres du FCP.

Pour y parvenir, l'équipe de gestion oriente son portefeuille vers les actions des sociétés cotées de la zone euro. Elle s'appuie, à ce titre, sur une analyse financière combinée à une analyse extra-financière basée sur des critères ESG (Environnement, Social, Gouvernance). Parmi les critères ESG, on peut citer par exemple la consommation d'énergie et l'émission de gaz à effet de serre pour la dimension environnementale, les droits de l'Homme, la santé ou la sécurité pour la dimension sociale, ou encore la politique de rémunération et l'éthique globale pour la dimension de la gouvernance.

L'analyse extra-financière aboutit à une notation ESG de chaque émetteur sur une échelle allant de A (meilleure note) à G (moins bonne note). Au minimum 90% des titres en portefeuille bénéficient d'une note ESG.

Le FCP met en oeuvre une stratégie ISR fondée sur une combinaison d'approches :

- approche en « amélioration de note » : la note ESG moyenne du portefeuille doit être supérieure à la note ESG de l'univers d'investissement après élimination de minimum 25% des valeurs les moins bien notées. (A partir du 01/01/2026, ce pourcentage de titres les moins bien notés passera à 30%) ;
- approche d'exclusion normative et sectorielle: exclusions de l'armement controversé, des entreprises qui contreviennent gravement et de manière répétée à l'un ou plusieurs des 10 principes du Pacte Mondial des Nations Unies et exclusions sectorielles sur le charbon et tabac selon la politique d'exclusion d'Amundi en vigueur. Ces émetteurs sont notés G.
- Best-in-Class qui vise à favoriser les émetteurs leaders de leur secteur d'activité selon les critères ESG identifiés par l'équipe d'analystes extra-financiers de la société de gestion. Ces émetteurs sont notés de A à F.

L'approche Best-in-class n'exclut aucun secteur d'activité a priori ; l'OPC peut ainsi être exposé à certains secteurs controversés. Afin de limiter les risques extra-financiers potentiels de ces secteurs, l'OPC applique les exclusions mentionnées ci-dessus ainsi qu'une politique d'engagement qui vise à promouvoir le dialogue avec les émetteurs et les accompagner dans l'amélioration de leur pratique ESG.

Par ailleurs, en dehors d'émissions obligataires destinées à financer spécifiquement des projets verts, sociaux et/ou durables, le FCP applique également des exclusions sur les entreprises qui tirent une certaine part de leur chiffre d'affaires des énergies fossiles (extraction de charbon, pétrole, gaz, ...) ou sur celles qui ne répondent pas aux critères d'éligibilité du label ISR français.

Ainsi, une gestion socialement responsable vise à concilier la recherche de performance avec le développement des pratiques socialement responsables et à réaliser une appréciation plus globale des risques et des opportunités sectorielles propres à chaque émetteur.

Des produits monétaires et obligataires peuvent également être sélectionnés.

Le FCP bénéficie du label ISR.

Des instruments financiers à terme ou des acquisitions et cessions temporaires de titres peuvent être utilisés à titre de couverture et/ou d'exposition.

AMUNDI ACTIONS EURO RESPONSABLE est éligible au PEA.

L'OPC est géré activement. La construction du portefeuille est réalisée selon une approche systématique, visant à exclure les sociétés négativement notées sur la dimension ESG et à surpondérer les sociétés combinant des notations positives sur les deux dimensions ESG et financières. L'OPC est construit sous contrainte de déviations géographiques et sectorielles limitées et d'une Tracking Error ex ante (risque d'écart de performance entre le portefeuille et l'indice de référence, estimé par un modèle de risque) modérée, dans une fourchette de 1% à 3% en conditions normales de marché.

L'OPC est classé article 8 au sens du Règlement (UE) 2019/2088 sur la publication d'informations en matière de durabilité dans le secteur des services financiers (dit « Règlement Disclosure »).

Investisseurs de détail visés : Ce produit s'adresse aux investisseurs, qui ont une connaissance de base et/ou une expérience limitée ou inexistante de l'investissement dans des fonds, qui visent à augmenter la valeur de leur investissement sur la période de détention recommandée avec la capacité de supporter des pertes à hauteur du montant investi.

Le produit n'est pas ouvert aux résidents des Etats Unis d'Amérique/"U.S. Person" (la définition de « U.S. Person » est disponible sur le site internet de la société de gestion www.amundi.com et/ou dans le prospectus).

Rachat et transaction : Les parts peuvent être vendues (remboursées) quotidiennement comme indiqué dans le prospectus au prix de transaction correspondant (valeur liquidative). De plus amples détails sont exposés dans le prospectus de AMUNDI ACTIONS EURO RESPONSABLE.

Politique de distribution : Comme il s'agit d'une classe de parts de non-distribution, les revenus de l'investissement sont réinvestis.

Informations complémentaires : Vous pouvez obtenir de plus amples informations sur ce produit, y compris le prospectus et les rapports financiers, gratuitement sur demande auprès de : Amundi Asset Management - 91-93 boulevard Pasteur, 75015 Paris, France.

La valeur liquidative du produit est disponible sur www.amundi.fr

Dépositaire : CACEIS Bank.

Quels sont les risques et qu'est-ce que cela pourrait me rapporter ?

INDICATEUR DE RISQUE



Risque le plus faible

Risque le plus élevé



L'indicateur de risque part de l'hypothèse que vous conservez le produit pendant 5 ans.

L'indicateur synthétique de risque permet d'apprécier le niveau de risque de ce produit par rapport à d'autres. Il indique la probabilité que ce produit enregistre des pertes en cas de mouvements sur les marchés ou d'une impossibilité de notre part de vous payer.

Nous avons classé ce produit dans la classe de risque 4 sur 7, qui est une classe de risque moyenne. Autrement dit, les pertes potentielles liées aux futurs résultats du produit se situent à un niveau moyen et, si la situation venait à se détériorer sur les marchés, il est possible que notre capacité à vous payer en soit affectée.

Risques supplémentaires : Le risque de liquidité du marché peut accentuer la variation des performances du produit.

L'utilisation de produits complexes tels que les produits dérivés peut entraîner une amplification des mouvements de titres dans votre portefeuille.

Ce produit ne prévoyant pas de protection contre les aléas de marché, vous pourriez perdre tout ou partie de votre investissement.

Outre les risques inclus dans l'indicateur de risque, d'autres risques peuvent influencer sur la performance du Fonds. Veuillez vous reporter au prospectus de AMUNDI ACTIONS EURO RESPONSABLE.

SCÉNARIOS DE PERFORMANCE

Les scénarios défavorable, intermédiaire et favorable présentés représentent des exemples utilisant les meilleure et pire performances ainsi que la performance moyenne du Fonds au cours des 10 dernières années. Les marchés pourraient évoluer très différemment à l'avenir. Le scénario de tensions montre ce que vous pourriez obtenir dans des situations de marché extrêmes.

Ce que vous obtiendrez de ce produit dépend des performances futures du marché. L'évolution future du marché est aléatoire et ne peut être prédite avec précision.

Période de détention recommandée : 5 ans			
Investissement 10 000 EUR			
Scénarios		Si vous sortez après	
		1 an	5 ans
Minimum	Il n'existe aucun rendement minimal garanti. Vous pourriez perdre tout ou une partie de votre investissement.		
Scénario de tensions	Ce que vous pourriez obtenir après déduction des coûts	€3 540	€3 110
	Rendement annuel moyen	-64,6%	-20,8%
Scénario défavorable	Ce que vous pourriez obtenir après déduction des coûts	€7 980	€9 510
	Rendement annuel moyen	-20,2%	-1,0%
Scénario intermédiaire	Ce que vous pourriez obtenir après déduction des coûts	€10 660	€13 620
	Rendement annuel moyen	6,6%	6,4%
Scénario favorable	Ce que vous pourriez obtenir après déduction des coûts	€14 180	€18 810
	Rendement annuel moyen	41,8%	13,5%

Les chiffres indiqués comprennent tous les coûts du produit lui-même, mais pas nécessairement tous les frais dus à votre conseiller ou distributeur. Ces chiffres ne tiennent pas compte de votre situation fiscale personnelle, qui peut également influencer sur les montants que vous recevrez.

Scénario défavorable : Ce type de scénario s'est produit pour un investissement entre le 30/10/2015 et le 30/10/2020

Scénario intermédiaire : Ce type de scénario s'est produit pour un investissement entre le 30/04/2019 et le 30/04/2024

Scénario favorable : Ce type de scénario s'est produit pour un investissement entre le 31/03/2020 et le 31/03/2025

Que se passe-t-il si Amundi Asset Management n'est pas en mesure d'effectuer les versements ?

Le produit est une copropriété d'instruments financiers et de dépôts distincte de la Société de gestion. En cas de défaillance de la Société de gestion, les actifs du produit conservés par le dépositaire ne seront pas affectés. En cas de défaillance du dépositaire, le risque de perte financière du produit est atténué en raison de la ségrégation légale des actifs du dépositaire de ceux du produit.

Que va me coûter cet investissement ?

Il se peut que la personne qui vous vend ce produit ou qui vous fournit des conseils à son sujet vous demande de payer des coûts supplémentaires. Si c'est le cas, cette personne vous informera au sujet de ces coûts et vous montrera l'incidence de ces coûts sur votre investissement.

COÛTS AU FIL DU TEMPS

Les tableaux présentent les montants prélevés sur votre investissement afin de couvrir les différents types de coûts. Ces montants dépendent du montant que vous investissez, du temps pendant lequel vous détenez le produit. Les montants indiqués ici sont des illustrations basées sur un exemple de montant d'investissement et des différentes périodes d'investissement possibles.

Nous avons supposé :

– qu'au cours de la première année vous récupéreriez le montant que vous avez investi (rendement annuel de 0 %). Que pour les autres périodes de détention, le produit évolue de la manière indiquée dans le scénario intermédiaire.

– 10 000 EUR sont investis.

Investissement 10 000 EUR		
Scénarios	Si vous sortez après	
	1 an	5 ans*
Coûts totaux	€379	€1 181
Incidence des coûts annuels**	3,8%	2,0%

* Période de détention recommandée.

** Elle montre dans quelle mesure les coûts réduisent annuellement votre rendement au cours de la période de détention. Par exemple, elle montre que si vous sortez à la fin de la période de détention recommandée, il est prévu que votre rendement moyen par an soit de 8,34% avant déduction des coûts et de 6,37% après cette déduction.

Ces chiffres comprennent les coûts de distribution maximaux que la personne vous vendant le produit peut vous facturer (2,50% du montant investi / 250 EUR). Cette personne vous informera des coûts de distribution réels.

COMPOSITION DES COÛTS

Coûts ponctuels d'entrée ou de sortie		Si vous sortez après 1 an
Coûts d'entrée	Cela comprend des coûts de distribution de 2,50% du montant investi. Il s'agit du montant maximal que vous paierez. La personne qui vous vend le produit vous informera des coûts réels.	Jusqu'à 250 EUR
Coûts de sortie	Nous ne facturons pas de coûts de sortie pour ce produit, mais la personne qui vous vend le produit peut le faire.	0,00 EUR
Coûts récurrents prélevés chaque année		
Frais de gestion et autres coûts administratifs ou d'exploitation	1,20% de la valeur de votre investissement par an. Ce pourcentage est basé sur les coûts réels au cours de la dernière année.	117,00 EUR
Coûts de transaction	0,13% de la valeur de votre investissement par an. Il s'agit d'une estimation des coûts encourus lorsque nous achetons et vendons les investissements sous-jacents pour le produit. Le montant réel variera en fonction du volume de nos achats et ventes.	12,89 EUR
Coûts accessoires prélevés sous certaines conditions spécifiques		
Commissions liées aux résultats	Il n'y a pas de commission liée aux résultats pour ce produit.	0,00 EUR

Combien de temps dois-je le conserver, et puis-je retirer de l'argent de façon anticipée?

Période de détention recommandée : 5 ans. Cette durée est basée sur notre évaluation des caractéristiques de risque et de rémunération et des coûts du Fonds. Ce produit est conçu pour un investissement à moyen terme ; vous devez être prêt à conserver votre investissement pendant au moins 5 ans. Vous pouvez obtenir le remboursement de votre investissement à tout moment ou le détenir plus longtemps.

Calendrier des ordres : les ordres de rachat de parts doivent être reçus avant 12:25 (heure de Paris) le jour d'établissement de la valeur liquidative. Veuillez-vous reporter au prospectus AMUNDI ACTIONS EURO RESPONSABLE pour plus de détails concernant les rachats. Un mécanisme de plafonnement des rachats (dit « Gates ») peut être mis en œuvre par la société de gestion. Les modalités de fonctionnement sont décrites dans le Prospectus.

Comment puis-je formuler une réclamation?

Si vous avez des réclamations, vous pouvez :

- Envoyer un courrier à Amundi Asset Management au 91-93 boulevard Pasteur, 75015 Paris - France
- Envoyer un e-mail à complaints@amundi.com

Dans le cas d'une réclamation, vous devez indiquer clairement vos coordonnées (nom, adresse, numéro de téléphone ou adresse e-mail) et fournir une brève explication de votre réclamation. Vous trouverez davantage d'informations sur notre site Internet www.amundi.fr.

Si vous avez une réclamation au sujet de la personne qui vous a conseillé ce produit, ou qui vous l'a vendu, vous devez vous rapprocher d'elle pour obtenir toutes les informations concernant la démarche à suivre pour faire une réclamation.

Autres informations pertinentes

Vous trouverez le prospectus, les documents d'informations clés, les avis aux investisseurs, les rapports financiers et d'autres documents d'information relatifs au produit, y compris les diverses politiques publiées du produit, sur notre site Internet www.amundi.fr. Vous pouvez également demander une copie de ces documents au siège social de la société de gestion.

Lorsque ce produit est utilisé comme support en unité de compte d'un contrat d'assurance sur la vie ou de capitalisation, les informations complémentaires sur ce contrat, telles que les coûts du contrat, qui ne sont pas compris dans les coûts indiqués dans le présent document, le contact en cas de réclamation et ce qui se passe en cas de défaillance de l'entreprise d'assurance sont présentées dans le document d'informations clés de ce contrat obligatoirement remis par votre assureur ou courtier ou tout autre intermédiaire d'assurance conformément à son obligation légale.

Performances passées : Les données sont insuffisantes pour fournir une indication utile des performances passées aux investisseurs particuliers.

Scénarios de performance : Vous pouvez consulter les scénarios de performance précédents mis à jour chaque mois sur www.amundi.fr.

Produit**AMUNDI ACTIONS EURO HORIZON ENVIRONNEMENT (C)**

Société de gestion : Amundi Asset Management (ci-après : "nous" ou "la société de gestion"), membre du groupe de sociétés Amundi.

FR0011358092 - Devise : EUR

Site Internet de la société de gestion : www.amundi.fr

Appelez le +33 143233030 pour de plus amples informations.

L'Autorité des marchés financiers (« AMF ») est chargée du contrôle de Amundi Asset Management en ce qui concerne ce document d'informations clés.

Amundi Asset Management est agréée en France sous le n°GP-04000036 et réglementée par l'AMF.

Date de production du document d'informations clés : 03/12/2025.

Vous êtes sur le point d'acheter un produit qui n'est pas simple et qui peut être difficile à comprendre.

En quoi consiste ce produit ?

Type : Parts de AMUNDI ACTIONS EURO HORIZON ENVIRONNEMENT, fonds d'investissement alternatif (FIA) constitué sous la forme d'un FCP.

Durée : La durée du produit est de 99 ans. La Société de gestion peut dissoudre le produit par liquidation ou fusion avec un autre produit conformément aux exigences légales.

Classification AMF (« Autorité des marchés financiers ») : Actions de pays de la zone Euro

Objectifs : L'objectif de gestion du fonds est de surperformer l'indice de référence (tel que défini ci-après) en s'exposant aux actions de la zone euro contribuant positivement aux enjeux environnementaux et climatiques.

Du 3 décembre 2025 au 3 décembre 2027 (« Période de Réexposition »), l'exposition du fonds au marché monétaire sera dégressive ; en parallèle, l'exposition aux marchés actions augmentera progressivement pour représenter la totalité de l'actif du fonds à compter du 3 décembre 2027.

Ceci, via une stratégie de couverture partielle de l'exposition du fonds au risque actions (voir *infra*). Cette exposition sera alors fixée à 25% de l'actif le 3 décembre 2025 dans le cadre d'un profil d'investissement dit « Prudent », puis à 50% de l'actif le 3 août 2026 (profil dit « Equilibre »), puis à 75% le 5 avril 2027 (profil dit « Dynamique »), avant que le fonds ne soit pleinement exposé au risque actions de la zone euro le 3 décembre 2027.

Compte tenu de l'objectif de gestion et de l'exposition progressive aux marchés actions, l'indice de référence du fonds est la combinaison :

- pour l'exposition aux marchés actions décrite ci-dessus, du MSCI EMU ex-Fossil Fuels, dividendes nets réinvestis ;
- pour la part non exposée aux actions (actifs peu risqués et équivalents monétaires), de l'€STR Capitalisé.

L'indice MSCI EMU ex-Fossil Fuels regroupe les grandes et moyennes capitalisations boursières des pays développés de la zone Euro, tout en excluant les sociétés exposées aux combustibles fossiles (pétrole, gaz, charbon). L'€STR (Euro Short Term Rate) exprime le taux du marché monétaire euro au jour le jour.

Le fonds est géré activement de manière discrétionnaire. Pour parvenir à l'objectif de gestion, l'équipe de gestion sélectionne des actions de sociétés de la zone euro (essentiellement les entreprises du MSCI EMU), en favorisant les entreprises engagées dans les enjeux environnementaux et climatiques. Le fonds pourra toutefois investir en dehors de cet univers d'investissement jusqu'à 10% de son actif.

Ainsi, au minimum 80% des titres en portefeuille incluent des revenus d'activités vertes alignées sur la taxonomie de l'Union Européenne (« green shares ») et/ou contribuent à la réalisation d'un ou plusieurs objectifs de développement durables « ODD » des Nations Unies liés aux enjeux environnementaux et climatiques (ODD n° 7, 9, 11 et 13), à travers leurs produits, services et processus.

L'OPC n'investit pas dans les entreprises :

- qui tirent une certaine part de leur chiffre d'affaires des énergies fossiles (extraction de charbon, pétrole, gaz, ...)
- dont certaines activités portent préjudices à l'un des 17 ODD de l'ONU.

Les sociétés alors investissables font l'objet d'un ensemble de notations extra-financières (scores ODD, ESG*, niveau de participation aux activités vertes, émissions carbone) liées principalement à la thématique environnementale et climatique promue par le fonds.

Par la suite, l'équipe de gestion mène une analyse financière quantitative multifactorielle, qui vise à sélectionner des entreprises avec un potentiel de performance élevé (rentabilité, valorisation non-excessive, faibles levier et volatilité, ...) tout en limitant la volatilité et en maximisant la diversification sectorielle et géographique du fonds.

L'objectif est ainsi de sélectionner les entreprises à la fois en fonction de leurs contributions aux enjeux environnementaux et climatiques ou de leur apport en termes de performance et de diversification.

Les entreprises sélectionnées peuvent mener des activités qui ne sont pas liées à l'environnement ou au climat.

Limites des approches extra-financières retenues : l'approche « Best-in-class » n'exclut aucun secteur d'activité a priori, l'alignement des entreprises aux ODD est global, sans qualification sur la nature de la stratégie mise en œuvre, les données d'alignement à la taxonomie européenne et d'émissions de CO2e du scope 3 peuvent être incomplètes. Pour plus d'informations sur la stratégie extra-financière mise en œuvre et le détail des potentielles limites, veuillez-vous référer au Prospectus.

Pendant la Période de Réexposition, ce processus est mis en œuvre avant l'application de la stratégie de couverture.

A titre indicatif, l'allocation d'actif cible pendant la Période de Réexposition est de 90% d'actions européennes et 10% en produits dérivés et équivalent monétaires. La stratégie de couverture est, quant à elle, réalisée avec des instruments dérivés (futures) sur indices Actions permettant de construire, selon le cas, un profil d'investissement Prudent, Equilibre ou Dynamique.

L'exposition globale du fonds aux marchés actions oscillera à l'intérieur d'une fourchette comprise entre 75 et 120% de l'actif. Le fonds pourra également investir jusqu'à 20% de son actif en produits de taux.

Des instruments financiers à terme ou des acquisitions et cessions temporaires de titres peuvent être utilisés à titre de couverture et/ou d'exposition et générer une surexposition pouvant ainsi porter l'exposition de l'OPC au-delà de l'actif net du fonds.

AMUNDI ACTIONS EURO HORIZON ENVIRONNEMENT est éligible au PEA.

Afin d'évaluer la prise en compte des critères extra-financiers dans la gestion du fonds, au regard des caractéristiques ESG* promues par le portefeuille, la société de gestion utilise l'indice *MSCI EMU*, indice représentatif des grandes et moyennes capitalisations boursières des pays développés de la zone Euro. Cet indice sera également utilisé afin de suivre l'empreinte carbone du portefeuille.

L'OPC est classé article 8 au sens du Règlement (UE) 2019/2088 sur la publication d'informations en matière de durabilité dans le secteur des services financiers (dit « Règlement Disclosure »).

*notation ou caractéristiques « ESG » de chaque émetteur sur les aspects Environnementaux, Sociaux et/ou de Gouvernance d'entreprise.

Investisseurs de détail visés : Ce produit s'adresse aux investisseurs, qui ont une connaissance de base et/ou une expérience limitée ou inexistante de l'investissement dans des fonds, qui visent à augmenter la valeur de leur investissement et à percevoir des revenus sur la période de détention recommandée avec la capacité de supporter des pertes à hauteur du montant investi.

Le produit n'est pas ouvert aux résidents des Etats Unis d'Amérique/"U.S. Person" (la définition de « U.S. Person » est disponible sur le site internet de la société de gestion www.amundi.com et/ou dans le prospectus).

Rachat et transaction : Les parts peuvent être vendues (remboursées) quotidiennement comme indiqué dans le prospectus au prix de transaction correspondant (valeur liquidative). De plus amples détails sont exposés dans le prospectus de AMUNDI ACTIONS EURO HORIZON ENVIRONNEMENT.

Politique de distribution : Comme il s'agit d'une classe de parts de non-distribution, les revenus de l'investissement sont réinvestis.

Informations complémentaires : Vous pouvez obtenir de plus amples informations sur ce produit, y compris le prospectus et les rapports financiers, gratuitement sur demande auprès de : Amundi Asset Management - 91-93 boulevard Pasteur, 75015 Paris, France.

La valeur liquidative du produit est disponible sur www.amundi.fr

Dépositaire : CACEIS Bank.

Quels sont les risques et qu'est-ce que cela pourrait me rapporter ?

INDICATEUR DE RISQUE



Risque le plus faible

Risque le plus élevé



L'indicateur de risque part de l'hypothèse que vous conservez le produit pendant 5 ans.

L'indicateur synthétique de risque permet d'apprécier le niveau de risque de ce produit par rapport à d'autres. Il indique la probabilité que ce produit enregistre des pertes en cas de mouvements sur les marchés ou d'une impossibilité de notre part de vous payer.

Nous avons classé ce produit dans la classe de risque 2 sur 7, qui est une classe de risque basse. Autrement dit, les pertes potentielles liées aux futurs résultats du produit se situent à un niveau faible et, si la situation venait à se détériorer sur les marchés, il est très peu probable que notre capacité à vous payer en soit affectée.

Risques supplémentaires : Le risque de liquidité du marché peut accentuer la variation des performances du produit.

L'utilisation de produits complexes tels que les produits dérivés peut entraîner une amplification des mouvements de titres dans votre portefeuille.

Ce produit ne prévoyant pas de protection contre les aléas de marché, vous pourriez perdre tout ou partie de votre investissement.

Outre les risques inclus dans l'indicateur de risque, d'autres risques peuvent influencer sur la performance du Fonds. Veuillez vous reporter au prospectus de AMUNDI ACTIONS EURO HORIZON ENVIRONNEMENT.

SCÉNARIOS DE PERFORMANCE

Les scénarios défavorable, intermédiaire et favorable présentés représentent des exemples utilisant les meilleure et pire performances ainsi que la performance moyenne du Fonds au cours des 10 dernières années. Les marchés pourraient évoluer très différemment à l'avenir. Le scénario de tensions montre ce que vous pourriez obtenir dans des situations de marché extrêmes.

Ce que vous obtiendrez de ce produit dépend des performances futures du marché. L'évolution future du marché est aléatoire et ne peut être prédite avec précision.

Période de détention recommandée : 5 ans			
Investissement 10 000 EUR			
Scénarios		Si vous sortez après	
		1 an	5 ans
Minimum	Il n'existe aucun rendement minimal garanti. Vous pourriez perdre tout ou une partie de votre investissement.		
Scénario de tensions	Ce que vous pourriez obtenir après déduction des coûts	€7 980	€7 950
	Rendement annuel moyen	-20,2%	-4,5%
Scénario défavorable	Ce que vous pourriez obtenir après déduction des coûts	€9 400	€9 480
	Rendement annuel moyen	-6,0%	-1,1%
Scénario intermédiaire	Ce que vous pourriez obtenir après déduction des coûts	€10 240	€10 430
	Rendement annuel moyen	2,4%	0,8%
Scénario favorable	Ce que vous pourriez obtenir après déduction des coûts	€10 840	€11 940
	Rendement annuel moyen	8,4%	3,6%

Les chiffres indiqués comprennent tous les coûts du produit lui-même, mais pas nécessairement tous les frais dus à votre conseiller ou distributeur. Ces chiffres ne tiennent pas compte de votre situation fiscale personnelle, qui peut également influencer sur les montants que vous recevrez.

Scénario défavorable : Ce type de scénario s'est produit pour un investissement entre le 01/09/2017 et le 01/09/2022

Scénario intermédiaire : Ce type de scénario s'est produit pour un investissement entre le 01/04/2016 et le 01/04/2021

Scénario favorable : Ce type de scénario s'est produit pour un investissement entre le 01/03/2020 et le 01/03/2025

Que se passe-t-il si Amundi Asset Management n'est pas en mesure d'effectuer les versements ?

Le produit est une copropriété d'instruments financiers et de dépôts distincte de la Société de gestion. En cas de défaillance de la Société de gestion, les actifs du produit conservés par le dépositaire ne seront pas affectés. En cas de défaillance du dépositaire, le risque de perte financière du produit est atténué en raison de la ségrégation légale des actifs du dépositaire de ceux du produit.

Que va me coûter cet investissement ?

Il se peut que la personne qui vous vend ce produit ou qui vous fournit des conseils à son sujet vous demande de payer des coûts supplémentaires. Si c'est le cas, cette personne vous informera au sujet de ces coûts et vous montrera l'incidence de ces coûts sur votre investissement.

COÛTS AU FIL DU TEMPS

Les tableaux présentent les montants prélevés sur votre investissement afin de couvrir les différents types de coûts. Ces montants dépendent du montant que vous investissez, du temps pendant lequel vous détenez le produit et du rendement du produit. Les montants indiqués ici sont des illustrations basées sur un exemple de montant d'investissement et des différentes périodes d'investissement possibles.

Nous avons supposé :

– qu'au cours de la première année vous récupéreriez le montant que vous avez investi (rendement annuel de 0 %). Que pour les autres périodes de détention, le produit évolue de la manière indiquée dans le scénario intermédiaire.

- EUR 10 000 investi.

Scénarios	Investissement 10 000 EUR	
	1 an	5 ans*
Coûts totaux	€362	€863
Incidence des coûts annuels**	3,7%	1,7%

* Période de détention recommandée.

** Elle montre dans quelle mesure les coûts réduisent annuellement votre rendement au cours de la période de détention. Par exemple, elle montre que si vous sortez à la fin de la période de détention recommandée, il est prévu que votre rendement moyen par an soit de 2,52% avant déduction des coûts et de 0,85% après cette déduction.

Ces chiffres comprennent les coûts de distribution maximaux que la personne vous vendant le produit peut vous facturer (2,50% du montant investi / 250 EUR). Cette personne vous informera des coûts de distribution réels.

COMPOSITION DES COÛTS

Coûts ponctuels d'entrée ou de sortie		Si vous sortez après 1 an
Coûts d'entrée	Cela comprend des coûts de distribution de 2,50% du montant investi. Il s'agit du montant maximal que vous paierez. La personne qui vous vend le produit vous informera des coûts réels.	Jusqu'à 250 EUR
Coûts de sortie	Nous ne facturons pas de coûts de sortie pour ce produit, mais la personne qui vous vend le produit peut le faire.	0,00 EUR
Coûts récurrents prélevés chaque année		
Frais de gestion et autres administratifs d'exploitation	coûts 0,65% de la valeur de votre investissement par an. Ce pourcentage est basé sur les coûts réels au cours de la dernière ou année.	63,38 EUR
Coûts de transaction	0,50% de la valeur de votre investissement par an. Il s'agit d'une estimation des coûts encourus lorsque nous achetons et vendons les investissements sous-jacents pour le produit. Le montant réel variera en fonction du volume de nos achats et ventes.	48,75 EUR
Coûts accessoires prélevés sous certaines conditions spécifiques		
Commissions liées aux résultats	20,00% de la surperformance annuelle de l'actif de référence. Le calcul s'applique à chaque date de calcul de la Valeur Liquidative selon les modalités décrites dans le prospectus. Les sous-performances passées au cours des 5 dernières années doivent être récupérées avant toute nouvelle comptabilisation de la commission de performance. Le montant réel varie en fonction de la performance de votre investissement. L'estimation ci-dessus des coûts totaux comprend la moyenne au cours des 5 dernières années. La commission de surperformance est perçue même si la performance de la part sur la période d'observation est négative, tout en restant supérieure à la performance de l'actif de référence.	0,00 EUR

Combien de temps dois-je le conserver, et puis-je retirer de l'argent de façon anticipée?

Période de détention recommandée : 5 ans. Cette durée est basée sur notre évaluation des caractéristiques de risque et de rémunération et des coûts du Fonds. Ce produit est conçu pour un investissement à moyen terme ; vous devez être prêt à conserver votre investissement pendant au moins 5 ans. Vous pouvez obtenir le remboursement de votre investissement à tout moment ou le détenir plus longtemps.

Calendrier des ordres : les ordres de rachat de parts doivent être reçus avant 12:25 (heure de Paris) le jour d'établissement de la valeur liquidative. Veuillez-vous reporter au prospectus AMUNDI ACTIONS EURO HORIZON ENVIRONNEMENT pour plus de détails concernant les rachats. Un mécanisme de plafonnement des rachats (dit « Gates ») peut être mis en œuvre par la société de gestion. Les modalités de fonctionnement sont décrites dans le Prospectus.

Comment puis-je formuler une réclamation?

Si vous avez des réclamations, vous pouvez :

- Envoyer un courrier à Amundi Asset Management au 91-93 boulevard Pasteur, 75015 Paris - France
- Envoyer un e-mail à complaints@amundi.com

Dans le cas d'une réclamation, vous devez indiquer clairement vos coordonnées (nom, adresse, numéro de téléphone ou adresse e-mail) et fournir une brève explication de votre réclamation. Vous trouverez davantage d'informations sur notre site Internet www.amundi.fr.

Si vous avez une réclamation au sujet de la personne qui vous a conseillé ce produit, ou qui vous l'a vendu, vous devez vous rapprocher d'elle pour obtenir toutes les informations concernant la démarche à suivre pour faire une réclamation.

Autres informations pertinentes

Vous trouverez le prospectus, les documents d'informations clés, les avis aux investisseurs, les rapports financiers et d'autres documents d'information relatifs au produit, y compris les diverses politiques publiées du produit, sur notre site Internet www.amundi.fr. Vous pouvez également demander une copie de ces documents au siège social de la société de gestion.

Lorsque ce produit est utilisé comme support en unité de compte d'un contrat d'assurance sur la vie ou de capitalisation, les informations complémentaires sur ce contrat, telles que les coûts du contrat, qui ne sont pas compris dans les coûts indiqués dans le présent document, le contact en cas de réclamation et ce qui se passe en cas de défaillance de l'entreprise d'assurance sont présentées dans le document d'informations clés de ce contrat obligatoirement remis par votre assureur ou courtier ou tout autre intermédiaire d'assurance conformément à son obligation légale.

Performance passée : Vous pouvez télécharger les performances passées du Fonds au cours des 10 dernières années sur www.amundi.fr.

Scénarios de performance : Vous pouvez consulter les scénarios de performance précédents mis à jour chaque mois sur www.amundi.fr.

Produit**AMUNDI ACTIONS EURO - P (C)**

Société de gestion : Amundi Asset Management (ci-après : "nous" ou "la société de gestion"), membre du groupe de sociétés Amundi.

FR0010599373 - Devise : EUR

Site Internet de la société de gestion : www.amundi.fr

Appelez le +33 143233030 pour de plus amples informations.

L'Autorité des marchés financiers (« AMF ») est chargée du contrôle de Amundi Asset Management en ce qui concerne ce document d'informations clés.

Amundi Asset Management est agréée en France sous le n°GP-04000036 et réglementée par l'AMF.

Date de production du document d'informations clés : 18/03/2025.

En quoi consiste ce produit ?

Type : Parts de AMUNDI ACTIONS EURO, organisme de placement collectif en valeurs mobilières (OPCVM) constitué sous la forme d'un FCP.

Durée : La durée du produit est de 99 ans. La Société de gestion peut dissoudre le produit par liquidation ou fusion avec un autre produit conformément aux exigences légales.

Classification AMF (« Autorité des marchés financiers ») : Actions internationales

Objectifs : En souscrivant à AMUNDI ACTIONS EURO, vous investissez dans des actions de sociétés de la zone euro, au travers d' AMUNDI FUNDS EUROLAND EQUITY - OR EUR.

En effet, votre investissement est réalisé en quasi-totalité dans le compartiment AMUNDI FUNDS EUROLAND EQUITY - OR EUR de la SICAV AMUNDI FUNDS de droit luxembourgeois, et accessoirement en liquidités.

L'objectif de gestion de votre fonds est identique à celui de l'OPC maître à savoir faire augmenter la valeur de votre investissement sur la période de détention recommandée.

Le fonds est géré par rapport à l'indice MSCI EMU (dividendes nets réinvestis) et cherche à le surperformer.

La performance d'AMUNDI ACTIONS EURO - I sera inférieure à celle d'AMUNDI FUNDS EUROLAND EQUITY - OR EUR, elle-même ajustée des coûts ou des gains liés à l'éligibilité au PEA.

La stratégie de votre fonds est identique à celle d'AMUNDI FUNDS EUROLAND EQUITY - OR EUR, à savoir :

Rappel de l'objectif de gestion du fonds maître :

Faire augmenter la valeur de votre investissement sur la période de détention recommandée.

Rappel de la politique d'investissement du fonds maître :

Le compartiment investit au moins 75% de ses actifs dans des actions de sociétés d'entreprises basées ou ayant la plus grande partie de leurs activités dans un Etat membre de l'UE qui utilise l'Euro comme devise nationale.

Le compartiment peut aussi investir jusqu'à 10 % de ses actifs nets dans des OPCVM/OPC.

L'équipe de gestion utilise une combinaison de données sur le marché global et d'analyse fondamentale d'émetteurs individuels afin d'identifier les actions qui présentent des perspectives supérieures à long terme.

AMUNDI ACTIONS EURO est éligible au PEA.

L'OPC est géré activement et vise à obtenir une performance supérieure à celle de son indice de référence. Sa gestion est discrétionnaire : il est principalement exposé aux émetteurs de l'indice de référence et peut être exposé à des émetteurs non inclus dans cet indice. La stratégie de gestion intègre un suivi de l'écart du niveau de risque du portefeuille par rapport à celui de l'indice. Un écart modéré par rapport au niveau de risque de cet indice est anticipé.

Investisseurs de détail visés : Ce produit s'adresse aux investisseurs, qui ont une connaissance de base et/ou une expérience limitée ou inexistante de l'investissement dans des fonds, qui visent à augmenter la valeur de leur investissement et à percevoir des revenus sur la période de détention recommandée avec la capacité de supporter des pertes à hauteur du montant investi.

Le produit n'est pas ouvert aux résidents des Etats Unis d'Amérique/"U.S. Person" (la définition de « U.S. Person » est disponible sur le site internet de la société de gestion www.amundi.com et/ou dans le prospectus).

Rachat et transaction : Les parts peuvent être vendues (remboursées) quotidiennement comme indiqué dans le prospectus au prix de transaction correspondant (valeur liquidative). De plus amples détails sont exposés dans le prospectus de AMUNDI ACTIONS EURO.

Politique de distribution : Comme il s'agit d'une classe de parts de non-distribution, les revenus de l'investissement sont réinvestis.

Informations complémentaires : Vous pouvez obtenir de plus amples informations sur ce produit et son maître, y compris le prospectus et les rapports financiers, gratuitement sur demande auprès de : Amundi Asset Management - 91-93 boulevard Pasteur, 75015 Paris, France. L'OPCM maître n'étant pas établi dans le même Etat membre que l'OPCVM nourricier, cela peut avoir une incidence sur le traitement fiscal réservé à l'OPCVM nourricier.

La valeur liquidative du produit est disponible sur www.amundi.fr

Dépositaire : CACEIS Bank.

Quels sont les risques et qu'est-ce que cela pourrait me rapporter ?

INDICATEUR DE RISQUE



Risque le plus faible

Risque le plus élevé



L'indicateur de risque part de l'hypothèse que vous conservez le produit pendant 5 ans.

L'indicateur synthétique de risque permet d'apprécier le niveau de risque de ce produit par rapport à d'autres. Il indique la probabilité que ce produit enregistre des pertes en cas de mouvements sur les marchés ou d'une impossibilité de notre part de vous payer.

Nous avons classé ce produit dans la classe de risque 4 sur 7, qui est une classe de risque moyenne. Autrement dit, les pertes potentielles liées aux futurs résultats du produit se situent à un niveau moyen et, si la situation venait à se détériorer sur les marchés, il est possible que notre capacité à vous payer en soit affectée.

Risques supplémentaires : Le risque de liquidité du marché peut accentuer la variation des performances du produit.

Ce produit ne prévoyant pas de protection contre les aléas de marché, vous pourriez perdre tout ou partie de votre investissement.

Outre les risques inclus dans l'indicateur de risque, d'autres risques peuvent influencer sur la performance du Fonds. Veuillez vous reporter au prospectus de AMUNDI ACTIONS EURO.

Les demandes de souscription et de rachat du Fonds maître sont centralisées chaque jour d'établissement de la valeur liquidative jusqu'à 14:00 (heure de Paris).

SCÉNARIOS DE PERFORMANCE

Les scénarios défavorable, intermédiaire et favorable présentés représentent des exemples utilisant les meilleure et pire performances ainsi que la performance moyenne du Fonds au cours des 10 dernières années. Les marchés pourraient évoluer très différemment à l'avenir. Le scénario de tensions montre ce que vous pourriez obtenir dans des situations de marché extrêmes.

Ce que vous obtiendrez de ce produit dépend des performances futures du marché. L'évolution future du marché est aléatoire et ne peut être prédite avec précision.

Période de détention recommandée : 5 ans			
Investissement 10 000 EUR			
Scénarios		Si vous sortez après	
		1 an	5 ans
Minimum	Il n'existe aucun rendement minimal garanti. Vous pourriez perdre tout ou une partie de votre investissement.		
Scénario de tensions	Ce que vous pourriez obtenir après déduction des coûts	€3 400	€2 810
	Rendement annuel moyen	-66,0%	-22,4%
Scénario défavorable	Ce que vous pourriez obtenir après déduction des coûts	€8 030	€7 640
	Rendement annuel moyen	-19,7%	-5,2%
Scénario intermédiaire	Ce que vous pourriez obtenir après déduction des coûts	€10 360	€13 320
	Rendement annuel moyen	3,6%	5,9%
Scénario favorable	Ce que vous pourriez obtenir après déduction des coûts	€14 500	€19 970
	Rendement annuel moyen	45,0%	14,8%

Les chiffres indiqués comprennent tous les coûts du produit lui-même, mais pas nécessairement tous les frais dus à votre conseiller ou distributeur. Ces chiffres ne tiennent pas compte de votre situation fiscale personnelle, qui peut également influencer sur les montants que vous recevrez.

Scénario défavorable : Ce type de scénario s'est produit pour un investissement entre le 31/03/2015 et le 31/03/2020

Scénario intermédiaire : Ce type de scénario s'est produit pour un investissement entre le 31/03/2016 et le 31/03/2021

Scénario favorable : Ce type de scénario s'est produit pour un investissement entre le 31/03/2020 et le 13/03/2025

Que se passe-t-il si Amundi Asset Management n'est pas en mesure d'effectuer les versements ?

Le produit est une copropriété d'instruments financiers et de dépôts distincte de la Société de gestion. En cas de défaillance de la Société de gestion, les actifs du produit conservés par le dépositaire ne seront pas affectés. En cas de défaillance du dépositaire, le risque de perte financière du produit est atténué en raison de la ségrégation légale des actifs du dépositaire de ceux du produit.

Que va me coûter cet investissement ?

Il se peut que la personne qui vous vend ce produit ou qui vous fournit des conseils à son sujet vous demande de payer des coûts supplémentaires. Si c'est le cas, cette personne vous informera au sujet de ces coûts et vous montrera l'incidence de ces coûts sur votre investissement.

COÛTS AU FIL DU TEMPS

Les tableaux présentent les montants prélevés sur votre investissement afin de couvrir les différents types de coûts. Ces montants dépendent du montant que vous investissez, du temps pendant lequel vous détenez le produit et du rendement du produit. Les montants indiqués ici sont des illustrations basées sur un exemple de montant d'investissement et des différentes périodes d'investissement possibles.

Nous avons supposé :

- qu'au cours de la première année vous récupérez le montant que vous avez investi (rendement annuel de 0 %). Que pour les autres périodes de détention, le produit évolue de la manière indiquée dans le scénario intermédiaire.

- 10 000 EUR sont investis.

Investissement 10 000 EUR		
Scénarios	Si vous sortez après	
	1 an	5 ans*
Coûts totaux	€536	€2 322
Incidence des coûts annuels**	5,4%	3,7%

* Période de détention recommandée.

** Elle montre dans quelle mesure les coûts réduisent annuellement votre rendement au cours de la période de détention. Par exemple, elle montre que si vous sortez à la fin de la période de détention recommandée, il est prévu que votre rendement moyen par an soit de 9,56% avant déduction des coûts et de 5,90% après cette déduction.

Ces chiffres comprennent les coûts de distribution maximaux que la personne vous vendant le produit peut vous facturer (2,50% du montant investi / 250 EUR). Cette personne vous informera des coûts de distribution réels.

COMPOSITION DES COÛTS

Coûts ponctuels d'entrée ou de sortie		Si vous sortez après 1 an
Coûts d'entrée	Cela comprend des coûts de distribution de 2,50% du montant investi. Il s'agit du montant maximal que vous paierez. La personne qui vous vend le produit vous informera des coûts réels.	Jusqu'à 250 EUR
Coûts de sortie	Nous ne facturons pas de coûts de sortie pour ce produit, mais la personne qui vous vend le produit peut le faire.	0,00 EUR
Coûts récurrents prélevés chaque année		
Frais de gestion et autres coûts administratifs d'exploitation	2,25% de la valeur de votre investissement par an. Ce pourcentage est basé sur les coûts réels au cours de la dernière ou année.	219,77 EUR
Coûts de transaction	Nous ne chargeons pas de frais de transaction pour ce produit	0,00 EUR
Coûts accessoires prélevés sous certaines conditions spécifiques		
Commissions liées aux résultats	20,00% de la surperformance annuelle de l'actif de référence. Le calcul s'applique à chaque date de calcul de la Valeur Liquidative selon les modalités décrites dans le prospectus. Les sous-performances passées au cours des 5 dernières années doivent être récupérées avant toute nouvelle comptabilisation de la commission de performance. Le montant réel varie en fonction de la performance de votre investissement. L'estimation ci-dessus des coûts totaux comprend la moyenne au cours des 5 dernières années. La commission de surperformance est perçue même si la performance de la part sur la période d'observation est négative, tout en restant supérieure à la performance de l'actif de référence.	66,40 EUR

Combien de temps dois-je le conserver, et puis-je retirer de l'argent de façon anticipée?

Période de détention recommandée : 5 ans. Cette durée est basée sur notre évaluation des caractéristiques de risque et de rémunération et des coûts du Fonds. Ce produit est conçu pour un investissement à moyen terme ; vous devez être prêt à conserver votre investissement pendant au moins 5 ans. Vous pouvez obtenir le remboursement de votre investissement à tout moment ou le détenir plus longtemps.

Calendrier des ordres : les ordres de rachat de parts doivent être reçus avant 12:00 (heure de Paris) le jour d'établissement de la valeur liquidative. Veuillez-vous reporter au prospectus AMUNDI ACTIONS EURO pour plus de détails concernant les rachats. Un mécanisme de plafonnement des rachats (dit « Gates ») peut être mis en œuvre par la société de gestion. Les modalités de fonctionnement sont décrites dans le Prospectus.

Comment puis-je formuler une réclamation?

Si vous avez des réclamations, vous pouvez :

- Envoyer un courrier à Amundi Asset Management au 91-93 boulevard Pasteur, 75015 Paris - France
- Envoyer un e-mail à complaints@amundi.com

Dans le cas d'une réclamation, vous devez indiquer clairement vos coordonnées (nom, adresse, numéro de téléphone ou adresse e-mail) et fournir une brève explication de votre réclamation. Vous trouverez davantage d'informations sur notre site Internet www.amundi.fr.

Si vous avez une réclamation au sujet de la personne qui vous a conseillé ce produit, ou qui vous l'a vendu, vous devez vous rapprocher d'elle pour obtenir toutes les informations concernant la démarche à suivre pour faire une réclamation.

Autres informations pertinentes

Le produit est classé article 8 au sens du Règlement (UE) 2019/2088 sur la publication d'informations en matière de durabilité dans le secteur des services financiers (dit "Règlement Diclosure").

Les critères environnementaux, sociaux et de gouvernance (ESG) contribuent à la prise de décision du gérant, sans pour autant être un facteur déterminant de cette prise de décision.

Vous trouverez le prospectus, les documents d'informations clés, les avis aux investisseurs, les rapports financiers et d'autres documents d'information relatifs au produit, y compris les diverses politiques publiées du produit, sur notre site Internet www.amundi.fr. Vous pouvez également demander une copie de ces documents au siège social de la société de gestion.

L'attention des investisseurs est attirée sur le fait que ce fonds présente, au regard des attentes de l'Autorité des marchés financiers, une communication disproportionnée sur la prise en compte des critères extra-financiers dans sa gestion.

Lorsque ce produit est utilisé comme support en unité de compte d'un contrat d'assurance sur la vie ou de capitalisation, les informations complémentaires sur ce contrat, telles que les coûts du contrat, qui ne sont pas compris dans les coûts indiqués dans le présent document, le contact en cas de réclamation et ce qui se passe en cas de défaillance de l'entreprise d'assurance sont présentées dans le document d'informations clés de ce contrat obligatoirement remis par votre assureur ou courtier ou tout autre intermédiaire d'assurance conformément à son obligation légale.

Performance passée : Vous pouvez télécharger les performances passées du Fonds au cours des 10 dernières années sur www.amundi.fr.

Scénarios de performance : Vous pouvez consulter les scénarios de performance précédents mis à jour chaque mois sur www.amundi.fr.

Produit**AMUNDI ACTIONS EMERGENTS - P (C)**

Société de gestion : Amundi Asset Management (ci-après: "nous" ou "la société de gestion"), membre du groupe de sociétés Amundi.

FR0010188383 - Devise : EUR

Site Internet de la société de gestion : www.amundi.fr

Appelez le +33 143233030 pour de plus amples informations.

L'Autorité des marchés financiers (« AMF ») est chargée du contrôle de Amundi Asset Management en ce qui concerne ce document d'informations clés.

Amundi Asset Management est agréée en France sous le n°GP-04000036 et réglementée par l'AMF.

Date de production du document d'informations clés : 18/03/2025.

En quoi consiste ce produit ?

Type : Parts de AMUNDI ACTIONS EMERGENTS, organisme de placement collectif en valeurs mobilières (OPCVM) constitué sous la forme d'un FCP.

Durée : La durée du produit est de 99 ans. La Société de gestion peut dissoudre le produit par liquidation ou fusion avec un autre produit conformément aux exigences légales.

Classification AMF (« Autorité des marchés financiers ») : Actions internationales

Objectifs : En souscrivant à AMUNDI ACTIONS EMERGENTS, vous investissez dans des actions des pays émergents sélectionnées selon leur potentiel d'appréciation à moyen terme, au travers de AMUNDI FUNDS EMERGING WORLD EQUITY - O EUR.

En effet, votre investissement est réalisé en quasi-totalité dans AMUNDI FUNDS EMERGING WORLD EQUITY - O EUR et, accessoirement en liquidités.

Rappel de l'objectif de gestion de l'OPC maître :

L'objectif de ce Compartiment est d'offrir une croissance du capital sur le long terme. Le compartiment vise plus particulièrement à surperformer (après déduction des frais applicables) l'indice MSCI Emerging Markets Free sur une période donnée de 5 ans.

La performance de AMUNDI ACTIONS EMERGENTS peut être inférieure à celle de AMUNDI FUNDS EMERGING WORLD EQUITY - O EUR en raison notamment de ses propres frais.

La stratégie de votre fonds est identique à celle de AMUNDI FUNDS EMERGING WORLD EQUITY - O EUR, à savoir :

"L'objectif du Compartiment est de surperformer son indicateur de référence, l'indice « MSCI Emerging Markets Free » en investissant au minimum deux tiers de ses actifs en actions et en Instruments liés à des actions de sociétés de pays émergents d'Europe, d'Asie, d'Amérique ou d'Afrique. Ces sociétés sont sélectionnées au moyen d'une analyse fondamentale (c'est-à-dire une méthode d'évaluation qui mesure la valeur d'un titre en examinant les facteurs économiques et financiers associés, ainsi que d'autres facteurs qualitatifs et quantitatifs) conjuguée à des allocations sectorielles et géographiques. Dans le cadre d'une gestion active et fondamentale, les titres sont sélectionnés par combinaison de trois stratégies : allocation géographique (sélection des pays), allocation sectorielle au sein de chaque pays et sélections de valeurs.

Ces investissements peuvent être réalisés par le biais d'obligations participatives si l'accès aux marchés actions est restreint ou à des fins de gestion efficace de portefeuille. Le Compartiment peut investir dans des instruments financiers dérivés à des fins de couverture et de gestion efficace de portefeuille. Des produits monétaires et obligataires peuvent également être sélectionnés".

L'OPC est géré activement et vise à obtenir une performance supérieure à celle de son indice de référence. Sa gestion est discrétionnaire : il est principalement exposé aux émetteurs de l'indice de référence et peut être exposé à des émetteurs non inclus dans cet indice. La stratégie de gestion intègre un suivi de l'écart du niveau de risque du portefeuille par rapport à celui de l'indice. Un écart modéré par rapport au niveau de risque de cet indice est anticipé.

L'OPC maître est classé article 8 au sens du Règlement (UE) 2019/2088 sur la publication d'informations en matière de durabilité dans le secteur des services financiers (dit « Règlement Disclosure »).

Les critères environnementaux, sociaux et de gouvernance (ESG) contribuent à la prise de décision du gérant de l'OPC maître, sans pour autant être un facteur déterminant de cette prise de décision.

Investisseurs de détail visés : Ce produit s'adresse aux investisseurs, qui ont une connaissance de base et/ou une expérience limitée ou inexistante de l'investissement dans des fonds, qui visent à augmenter la valeur de leur investissement et à percevoir des revenus sur la période de détention recommandée avec la capacité de supporter des pertes à hauteur du montant investi.

Le produit n'est pas ouvert aux résidents des Etats Unis d'Amérique/"U.S. Person" (la définition de « U.S. Person » est disponible sur le site internet de la société de gestion www.amundi.com et/ou dans le prospectus).

Rachat et transaction : Les parts peuvent être vendues (remboursées) quotidiennement comme indiqué dans le prospectus au prix de transaction correspondant (valeur liquidative). De plus amples détails sont exposés dans le prospectus de AMUNDI ACTIONS EMERGENTS.

Politique de distribution : Comme il s'agit d'une classe de parts de non-distribution, les revenus de l'investissement sont réinvestis.

Informations complémentaires : Vous pouvez obtenir de plus amples informations sur ce produit et son maître, y compris le prospectus et les rapports financiers, gratuitement sur demande auprès de : Amundi Asset Management - 91-93 boulevard Pasteur, 75015 Paris, France. L'OPCM maître n'étant pas établi dans le même État membre que l'OPCVM nourricier, cela peut avoir une incidence sur le traitement fiscal réservé à l'OPCVM nourricier.

La valeur liquidative du produit est disponible sur www.amundi.fr

Dépositaire : CACEIS Bank.

Quels sont les risques et qu'est-ce que cela pourrait me rapporter ?

INDICATEUR DE RISQUE



Risque le plus faible

Risque le plus élevé



L'indicateur de risque part de l'hypothèse que vous conservez le produit pendant 5 ans.

L'indicateur synthétique de risque permet d'apprécier le niveau de risque de ce produit par rapport à d'autres. Il indique la probabilité que ce produit enregistre des pertes en cas de mouvements sur les marchés ou d'une impossibilité de notre part de vous payer.

Nous avons classé ce produit dans la classe de risque 4 sur 7, qui est une classe de risque moyenne. Autrement dit, les pertes potentielles liées aux futurs résultats du produit se situent à un niveau moyen et, si la situation venait à se détériorer sur les marchés, il est possible que notre capacité à vous payer en soit affectée.

Risques supplémentaires : Le risque de liquidité du marché peut accentuer la variation des performances du produit.

L'utilisation de produits complexes tels que les produits dérivés peut entraîner une amplification des mouvements de titres dans votre portefeuille.

Ce produit ne prévoyant pas de protection contre les aléas de marché, vous pourriez perdre tout ou partie de votre investissement.

Outre les risques inclus dans l'indicateur de risque, d'autres risques peuvent influencer sur la performance du Fonds. Veuillez vous reporter au prospectus de AMUNDI ACTIONS EMERGENTS.

Les demandes de souscription et de rachat du Fonds maître sont centralisées chaque jour d'établissement de la valeur liquidative jusqu'à 14:00 (heure de Paris).

SCÉNARIOS DE PERFORMANCE

Les scénarios défavorable, intermédiaire et favorable présentés représentent des exemples utilisant les meilleure et pire performances ainsi que la performance moyenne du Fonds au cours des 10 dernières années. Les marchés pourraient évoluer très différemment à l'avenir. Le scénario de tensions montre ce que vous pourriez obtenir dans des situations de marché extrêmes.

Ce que vous obtiendrez de ce produit dépend des performances futures du marché. L'évolution future du marché est aléatoire et ne peut être prédite avec précision.

Période de détention recommandée : 5 ans			
Investissement 10 000 EUR			
Scénarios		Si vous sortez après	
		1 an	5 ans
Minimum	Il n'existe aucun rendement minimal garanti. Vous pourriez perdre tout ou une partie de votre investissement.		
Scénario de tensions	Ce que vous pourriez obtenir après déduction des coûts	€5 010	€4 070
	Rendement annuel moyen	-49,9%	-16,5%
Scénario défavorable	Ce que vous pourriez obtenir après déduction des coûts	€7 670	€8 670
	Rendement annuel moyen	-23,3%	-2,8%
Scénario intermédiaire	Ce que vous pourriez obtenir après déduction des coûts	€10 210	€11 560
	Rendement annuel moyen	2,1%	2,9%
Scénario favorable	Ce que vous pourriez obtenir après déduction des coûts	€14 560	€16 880
	Rendement annuel moyen	45,6%	11,0%

Les chiffres indiqués comprennent tous les coûts du produit lui-même, mais pas nécessairement tous les frais dus à votre conseiller ou distributeur. Ces chiffres ne tiennent pas compte de votre situation fiscale personnelle, qui peut également influencer sur les montants que vous recevrez.

Scénario défavorable : Ce type de scénario s'est produit pour un investissement entre le 31/03/2015 et le 31/03/2020

Scénario intermédiaire : Ce type de scénario s'est produit pour un investissement entre le 28/06/2019 et le 28/06/2024

Scénario favorable : Ce type de scénario s'est produit pour un investissement entre le 29/02/2016 et le 26/02/2021

Que se passe-t-il si Amundi Asset Management n'est pas en mesure d'effectuer les versements ?

Le produit est une copropriété d'instruments financiers et de dépôts distincte de la Société de gestion. En cas de défaillance de la Société de gestion, les actifs du produit conservés par le dépositaire ne seront pas affectés. En cas de défaillance du dépositaire, le risque de perte financière du produit est atténué en raison de la ségrégation légale des actifs du dépositaire de ceux du produit.

Que va me coûter cet investissement ?

Il se peut que la personne qui vous vend ce produit ou qui vous fournit des conseils à son sujet vous demande de payer des coûts supplémentaires. Si c'est le cas, cette personne vous informera au sujet de ces coûts et vous montrera l'incidence de ces coûts sur votre investissement.

COÛTS AU FIL DU TEMPS

Les tableaux présentent les montants prélevés sur votre investissement afin de couvrir les différents types de coûts. Ces montants dépendent du montant que vous investissez, du temps pendant lequel vous détenez le produit et du rendement du produit. Les montants indiqués ici sont des illustrations basées sur un exemple de montant d'investissement et des différentes périodes d'investissement possibles.

Nous avons supposé :

- qu'au cours de la première année vous récupéreriez le montant que vous avez investi (rendement annuel de 0 %). Que pour les autres périodes de détention, le produit évolue de la manière indiquée dans le scénario intermédiaire.

- 10 000 EUR sont investis.

Investissement 10 000 EUR		
Scénarios	Si vous sortez après	
	1 an	5 ans*
Coûts totaux	€490	€1 745
Incidence des coûts annuels**	5,0%	3,1%

* Période de détention recommandée.

** Elle montre dans quelle mesure les coûts réduisent annuellement votre rendement au cours de la période de détention. Par exemple, elle montre que si vous sortez à la fin de la période de détention recommandée, il est prévu que votre rendement moyen par an soit de 6,01% avant déduction des coûts et de 2,94% après cette déduction.

Ces chiffres comprennent les coûts de distribution maximaux que la personne vous vendant le produit peut vous facturer (2,50% du montant investi / 250 EUR). Cette personne vous informera des coûts de distribution réels.

COMPOSITION DES COÛTS

Coûts ponctuels d'entrée ou de sortie		Si vous sortez après 1 an
Coûts d'entrée	Cela comprend des coûts de distribution de 2,50% du montant investi. Il s'agit du montant maximal que vous paierez. La personne qui vous vend le produit vous informera des coûts réels.	Jusqu'à 250 EUR
Coûts de sortie	Nous ne facturons pas de coûts de sortie pour ce produit, mais la personne qui vous vend le produit peut le faire.	0,00 EUR
Coûts récurrents prélevés chaque année		
Frais de gestion et autres administratifs d'exploitation	coûts 2,37% de la valeur de votre investissement par an. Ce pourcentage est basé sur les coûts réels au cours de la dernière ou année.	231,27 EUR
Coûts de transaction	Nous ne chargeons pas de frais de transaction pour ce produit	0,00 EUR
Coûts accessoires prélevés sous certaines conditions spécifiques		
Commissions liées aux résultats	20,00% de la surperformance annuelle de l'actif de référence. Le calcul s'applique à chaque date de calcul de la Valeur Liquidative selon les modalités décrites dans le prospectus. Les sous-performances passées au cours des 5 dernières années doivent être récupérées avant toute nouvelle comptabilisation de la commission de performance. Le montant réel varie en fonction de la performance de votre investissement. L'estimation ci-dessus des coûts totaux comprend la moyenne au cours des 5 dernières années. La commission de surperformance est perçue même si la performance de la part sur la période d'observation est négative, tout en restant supérieure à la performance de l'actif de référence.	8,87 EUR

Combien de temps dois-je le conserver, et puis-je retirer de l'argent de façon anticipée?

Période de détention recommandée : 5 ans. Cette durée est basée sur notre évaluation des caractéristiques de risque et de rémunération et des coûts du Fonds. Ce produit est conçu pour un investissement à moyen terme ; vous devez être prêt à conserver votre investissement pendant au moins 5 ans. Vous pouvez obtenir le remboursement de votre investissement à tout moment ou le détenir plus longtemps.

Calendrier des ordres : les ordres de rachat de parts doivent être reçus avant 12:00 (heure de Paris) le jour d'établissement de la valeur liquidative. Veuillez-vous reporter au prospectus AMUNDI ACTIONS EMERGENTS pour plus de détails concernant les rachats. Un mécanisme de plafonnement des rachats (dit « Gates ») peut être mis en œuvre par la société de gestion. Les modalités de fonctionnement sont décrites dans le Prospectus.

Comment puis-je formuler une réclamation?

Si vous avez des réclamations, vous pouvez :

- Envoyer un courrier à Amundi Asset Management au 91-93 boulevard Pasteur, 75015 Paris - France
- Envoyer un e-mail à complaints@amundi.com

Dans le cas d'une réclamation, vous devez indiquer clairement vos coordonnées (nom, adresse, numéro de téléphone ou adresse e-mail) et fournir une brève explication de votre réclamation. Vous trouverez davantage d'informations sur notre site Internet www.amundi.fr.

Si vous avez une réclamation au sujet de la personne qui vous a conseillé ce produit, ou qui vous l'a vendu, vous devez vous rapprocher d'elle pour obtenir toutes les informations concernant la démarche à suivre pour faire une réclamation.

Autres informations pertinentes

Le produit est classé article 8 au sens du Règlement (UE) 2019/2088 sur la publication d'informations en matière de durabilité dans le secteur des services financiers (dit "Règlement Diclosure").

Les critères environnementaux, sociaux et de gouvernance (ESG) contribuent à la prise de décision du gérant, sans pour autant être un facteur déterminant de cette prise de décision.

Vous trouverez le prospectus, les documents d'informations clés, les avis aux investisseurs, les rapports financiers et d'autres documents d'information relatifs au produit, y compris les diverses politiques publiées du produit, sur notre site Internet www.amundi.fr. Vous pouvez également demander une copie de ces documents au siège social de la société de gestion.

L'attention des investisseurs est attirée sur le fait que ce fonds présente, au regard des attentes de l'Autorité des marchés financiers, une communication disproportionnée sur la prise en compte des critères extra-financiers dans sa gestion.

Lorsque ce produit est utilisé comme support en unité de compte d'un contrat d'assurance sur la vie ou de capitalisation, les informations complémentaires sur ce contrat, telles que les coûts du contrat, qui ne sont pas compris dans les coûts indiqués dans le présent document, le contact en cas de réclamation et ce qui se passe en cas de défaillance de l'entreprise d'assurance sont présentées dans le document d'informations clés de ce contrat obligatoirement remis par votre assureur ou courtier ou tout autre intermédiaire d'assurance conformément à son obligation légale.

Performance passée : Vous pouvez télécharger les performances passées du Fonds au cours des 10 dernières années sur www.amundi.fr.

Scénarios de performance : Vous pouvez consulter les scénarios de performance précédents mis à jour chaque mois sur www.amundi.fr.

Produit

AMUNDI ACTIONS ASIE - P (C)

Société de gestion : Amundi Asset Management (ci-après: "nous" ou "la société de gestion"), membre du groupe de sociétés Amundi.

FR0010176891 - Devise : EUR

Site Internet de la société de gestion : www.amundi.fr

Appelez le +33 143233030 pour de plus amples informations.

L'Autorité des marchés financiers (« AMF ») est chargée du contrôle de Amundi Asset Management en ce qui concerne ce document d'informations clés.

Amundi Asset Management est agréée en France sous le n°GP-04000036 et réglementée par l' AMF.

Date de production du document d'informations clés : 18/03/2025.

En quoi consiste ce produit ?

Type : Parts de AMUNDI ACTIONS ASIE, organisme de placement collectif en valeurs mobilières (OPCVM) constitué sous la forme d'un FCP.

Durée : La durée du produit est de 99 ans. La Société de gestion peut dissoudre le produit par liquidation ou fusion avec un autre produit conformément aux exigences légales.

Classification AMF (« Autorité des marchés financiers ») : Actions internationales

Objectifs: En souscrivant à AMUNDI ACTIONS ASIE, vous investissez dans des actions des pays développés d'Asie (à savoir le Japon, l'Australie, Hong-Kong, Singapour et la Nouvelle-Zélande).

L'objectif est de réaliser sur 5 ans une performance supérieure à celle de son indice de référence, le MSCI Pacific (dividendes réinvestis), représentatif des principales valeurs cotées sur les places financières des pays développés d'Asie ou d'Asie-Pacifique, après prise en compte des frais courants.

Pour y parvenir, l'équipe de gestion sélectionne les entreprises dont le profil de croissance est estimé attractif ou qui sont sous-évaluées par le marché. La répartition géographique et sectorielle des entreprises sélectionnées peut évoluer à tout moment en fonction des perspectives de rendement anticipées.

Des instruments financiers à terme ou des acquisitions et cessions temporaires de titres peuvent être utilisés à titre de couverture et/ou d'exposition.

La gestion active de ce fonds peut entraîner des frais de transaction significatifs qui auront un impact sur la performance.

L'OPC est géré activement en investissant essentiellement dans des OPC de gestion active. Par construction, les paris spécifiques propres à chaque OPC sous-jacent peuvent être atténués par la diversification des stratégies. Il en ressort que le fonds est plus proche de son indicateur de référence que les OPC dans lesquels il investit. Ainsi la proximité attendue avec l'indicateur de référence n'est pas la conséquence d'une contrainte de gestion, mais de processus d'investissement visant à la diversification des risques.

L'OPC est classé article 8 au sens du Règlement (UE) 2019/2088 sur la publication d'informations en matière de durabilité dans le secteur des services financiers (dit « Règlement Disclosure »).

Les critères environnementaux, sociaux et de gouvernance (ESG) contribuent à la prise de décision du gérant, sans pour autant être un facteur déterminant de cette prise de décision.

Investisseurs de détail visés : Ce produit s'adresse aux investisseurs, qui ont une connaissance de base et/ou une expérience limitée ou inexistante de l'investissement dans des fonds, qui visent à augmenter la valeur de leur investissement et à percevoir des revenus sur la période de détention recommandée avec la capacité de supporter des pertes à hauteur du montant investi.

Le produit n'est pas ouvert aux résidents des Etats Unis d'Amérique/"U.S. Person" (la définition de « U.S. Person » est disponible sur le site internet de la société de gestion www.amundi.com et/ou dans le prospectus).

Rachat et transaction : Les parts peuvent être vendues (remboursées) quotidiennement comme indiqué dans le prospectus au prix de transaction correspondant (valeur liquidative). De plus amples détails sont exposés dans le prospectus de AMUNDI ACTIONS ASIE.

Politique de distribution : Comme il s'agit d'une classe de parts de non-distribution, les revenus de l'investissement sont réinvestis.

Informations complémentaires : Vous pouvez obtenir de plus amples informations sur ce produit, y compris le prospectus et les rapports financiers, gratuitement sur demande auprès de : Amundi Asset Management - 91-93 boulevard Pasteur, 75015 Paris, France.

La valeur liquidative du produit est disponible sur www.amundi.fr

Dépositaire : CACEIS Bank.

Quels sont les risques et qu'est-ce que cela pourrait me rapporter ?

INDICATEUR DE RISQUE



Risque le plus faible

Risque le plus élevé



L'indicateur de risque part de l'hypothèse que vous conservez le produit pendant 5 ans.

L'indicateur synthétique de risque permet d'apprécier le niveau de risque de ce produit par rapport à d'autres. Il indique la probabilité que ce produit enregistre des pertes en cas de mouvements sur les marchés ou d'une impossibilité de notre part de vous payer.

Nous avons classé ce produit dans la classe de risque 4 sur 7, qui est une classe de risque moyenne. Autrement dit, les pertes potentielles liées aux futurs résultats du produit se situent à un niveau moyen et, si la situation venait à se détériorer sur les marchés, il est possible que notre capacité à vous payer en soit affectée.

Risques supplémentaires : Le risque de liquidité du marché peut accentuer la variation des performances du produit.

L'utilisation de produits complexes tels que les produits dérivés peut entraîner une amplification des mouvements de titres dans votre portefeuille.

Ce produit ne prévoyant pas de protection contre les aléas de marché, vous pourriez perdre tout ou partie de votre investissement.

Outre les risques inclus dans l'indicateur de risque, d'autres risques peuvent influencer sur la performance du Fonds. Veuillez vous reporter au prospectus de AMUNDI ACTIONS ASIE.

SCÉNARIOS DE PERFORMANCE

Les scénarios défavorable, intermédiaire et favorable présentés représentent des exemples utilisant les meilleure et pire performances ainsi que la performance moyenne du Fonds au cours des 10 dernières années. Les marchés pourraient évoluer très différemment à l'avenir. Le scénario de tensions montre ce que vous pourriez obtenir dans des situations de marché extrêmes.

Ce que vous obtiendrez de ce produit dépend des performances futures du marché. L'évolution future du marché est aléatoire et ne peut être prédite avec précision.

Période de détention recommandée : 5 ans			
Investissement 10 000 EUR			
Scénarios		Si vous sortez après	
		1 an	5 ans
Minimum	Il n'existe aucun rendement minimal garanti. Vous pourriez perdre tout ou une partie de votre investissement.		
Scénario de tensions	Ce que vous pourriez obtenir après déduction des coûts	€3 540	€3 340
	Rendement annuel moyen	-64,6%	-19,7%
Scénario défavorable	Ce que vous pourriez obtenir après déduction des coûts	€8 400	€9 150
	Rendement annuel moyen	-16,0%	-1,8%
Scénario intermédiaire	Ce que vous pourriez obtenir après déduction des coûts	€10 210	€11 820
	Rendement annuel moyen	2,1%	3,4%
Scénario favorable	Ce que vous pourriez obtenir après déduction des coûts	€12 730	€14 440
	Rendement annuel moyen	27,3%	7,6%

Les chiffres indiqués comprennent tous les coûts du produit lui-même, mais pas nécessairement tous les frais dus à votre conseiller ou distributeur. Ces chiffres ne tiennent pas compte de votre situation fiscale personnelle, qui peut également influencer sur les montants que vous recevrez.

Scénario défavorable : Ce type de scénario s'est produit pour un investissement entre le 31/03/2015 et le 31/03/2020

Scénario intermédiaire : Ce type de scénario s'est produit pour un investissement entre le 31/07/2017 et le 29/07/2022

Scénario favorable : Ce type de scénario s'est produit pour un investissement entre le 31/03/2020 et le 13/03/2025

Que se passe-t-il si Amundi Asset Management n'est pas en mesure d'effectuer les versements ?

Le produit est une copropriété d'instruments financiers et de dépôts distincte de la Société de gestion. En cas de défaillance de la Société de gestion, les actifs du produit conservés par le dépositaire ne seront pas affectés. En cas de défaillance du dépositaire, le risque de perte financière du produit est atténué en raison de la ségrégation légale des actifs du dépositaire de ceux du produit.

Que va me coûter cet investissement ?

Il se peut que la personne qui vous vend ce produit ou qui vous fournit des conseils à son sujet vous demande de payer des coûts supplémentaires. Si c'est le cas, cette personne vous informera au sujet de ces coûts et vous montrera l'incidence de ces coûts sur votre investissement.

COÛTS AU FIL DU TEMPS

Les tableaux présentent les montants prélevés sur votre investissement afin de couvrir les différents types de coûts. Ces montants dépendent du montant que vous investissez, du temps pendant lequel vous détenez le produit. Les montants indiqués ici sont des illustrations basées sur un exemple de montant d'investissement et des différentes périodes d'investissement possibles.

Nous avons supposé :

– qu'au cours de la première année vous récupéreriez le montant que vous avez investi (rendement annuel de 0 %). Que pour les autres périodes de détention, le produit évolue de la manière indiquée dans le scénario intermédiaire.

– 10 000 EUR sont investis.

Investissement 10 000 EUR		
Scénarios	Si vous sortez après	
	1 an	5 ans*
Coûts totaux	€402	€1 205
Incidence des coûts annuels**	4,1%	2,2%

* Période de détention recommandée.

** Elle montre dans quelle mesure les coûts réduisent annuellement votre rendement au cours de la période de détention. Par exemple, elle montre que si vous sortez à la fin de la période de détention recommandée, il est prévu que votre rendement moyen par an soit de 5,55% avant déduction des coûts et de 3,40% après cette déduction.

Ces chiffres comprennent les coûts de distribution maximaux que la personne vous vendant le produit peut vous facturer (2,50% du montant investi / 250 EUR). Cette personne vous informera des coûts de distribution réels.

COMPOSITION DES COÛTS

Coûts ponctuels d'entrée ou de sortie		Si vous sortez après 1 an
Coûts d'entrée	Cela comprend des coûts de distribution de 2,50% du montant investi. Il s'agit du montant maximal que vous paierez. La personne qui vous vend le produit vous informera des coûts réels.	Jusqu'à 250 EUR
Coûts de sortie	Nous ne facturons pas de coûts de sortie pour ce produit, mais la personne qui vous vend le produit peut le faire.	0,00 EUR
Coûts récurrents prélevés chaque année		
Frais de gestion et autres coûts administratifs ou d'exploitation	1,47% de la valeur de votre investissement par an. Ce pourcentage est basé sur les coûts réels au cours de la dernière année.	143,33 EUR
Coûts de transaction	0,10% de la valeur de votre investissement par an. Il s'agit d'une estimation des coûts encourus lorsque nous achetons et vendons les investissements sous-jacents pour le produit. Le montant réel variera en fonction du volume de nos achats et ventes.	9,44 EUR
Coûts accessoires prélevés sous certaines conditions spécifiques		
Commissions liées aux résultats	Il n'y a pas de commission liée aux résultats pour ce produit.	0,00 EUR

Combien de temps dois-je le conserver, et puis-je retirer de l'argent de façon anticipée?

Période de détention recommandée : 5 ans. Cette durée est basée sur notre évaluation des caractéristiques de risque et de rémunération et des coûts du Fonds. Ce produit est conçu pour un investissement à moyen terme ; vous devez être prêt à conserver votre investissement pendant au moins 5 ans. Vous pouvez obtenir le remboursement de votre investissement à tout moment ou le détenir plus longtemps.

Calendrier des ordres : les ordres de rachat de parts doivent être reçus avant 12:25 (heure de Paris) le jour d'établissement de la valeur liquidative. Veuillez-vous reporter au prospectus AMUNDI ACTIONS ASIE pour plus de détails concernant les rachats. Un mécanisme de plafonnement des rachats (dit « Gates ») peut être mis en œuvre par la société de gestion. Les modalités de fonctionnement sont décrites dans le Prospectus.

Comment puis-je formuler une réclamation?

Si vous avez des réclamations, vous pouvez :

- Envoyer un courrier à Amundi Asset Management au 91-93 boulevard Pasteur, 75015 Paris - France
- Envoyer un e-mail à complaints@amundi.com

Dans le cas d'une réclamation, vous devez indiquer clairement vos coordonnées (nom, adresse, numéro de téléphone ou adresse e-mail) et fournir une brève explication de votre réclamation. Vous trouverez davantage d'informations sur notre site Internet www.amundi.fr.

Si vous avez une réclamation au sujet de la personne qui vous a conseillé ce produit, ou qui vous l'a vendu, vous devez vous rapprocher d'elle pour obtenir toutes les informations concernant la démarche à suivre pour faire une réclamation.

Autres informations pertinentes

Le produit est classé article 8 au sens du Règlement (UE) 2019/2088 sur la publication d'informations en matière de durabilité dans le secteur des services financiers (dit "Règlement Diclosure").

Les critères environnementaux, sociaux et de gouvernance (ESG) contribuent à la prise de décision du gérant, sans pour autant être un facteur déterminant de cette prise de décision.

Vous trouverez le prospectus, les documents d'informations clés, les avis aux investisseurs, les rapports financiers et d'autres documents d'information relatifs au produit, y compris les diverses politiques publiées du produit, sur notre site Internet www.amundi.fr. Vous pouvez également demander une copie de ces documents au siège social de la société de gestion.

Lorsque ce produit est utilisé comme support en unité de compte d'un contrat d'assurance sur la vie ou de capitalisation, les informations complémentaires sur ce contrat, telles que les coûts du contrat, qui ne sont pas compris dans les coûts indiqués dans le présent document, le contact en cas de réclamation et ce qui se passe en cas de défaillance de l'entreprise d'assurance sont présentées dans le document d'informations clés de ce contrat obligatoirement remis par votre assureur ou courtier ou tout autre intermédiaire d'assurance conformément à son obligation légale.

Performance passée : Vous pouvez télécharger les performances passées du Fonds au cours des 10 dernières années sur www.amundi.fr.

Scénarios de performance : Vous pouvez consulter les scénarios de performance précédents mis à jour chaque mois sur www.amundi.fr.

Produit**AMUNDI - KBI AQUA (C)**

Société de gestion : Amundi Asset Management (ci-après: "nous" ou "la société de gestion"), membre du groupe de sociétés Amundi.

FR0013216207 - Devise : EUR

Site Internet de la société de gestion : www.amundi.fr

Appelez le +33 143233030 pour de plus amples informations.

L'Autorité des marchés financiers (« AMF ») est chargée du contrôle de Amundi Asset Management en ce qui concerne ce document d'informations clés.

Amundi Asset Management est agréée en France sous le n°GP-04000036 et réglementée par l'AMF.

Date de production du document d'informations clés : 28/02/2025.

En quoi consiste ce produit ?

Type : Parts de AMUNDI - KBI AQUA, organisme de placement collectif en valeurs mobilières (OPCVM) constitué sous la forme d'un FCP.

Durée : La durée du produit est de 99 ans. La Société de gestion peut dissoudre le produit par liquidation ou fusion avec un autre produit conformément aux exigences légales.

Classification AMF (« Autorité des marchés financiers ») : Actions internationales

Objectifs : En souscrivant à AMUNDI - KBI AQUA, vous investissez dans un fonds exposé aux actions de sociétés internationales appartenant au secteur de l'eau.

L'objectif de gestion du fonds est d'obtenir une performance annualisée supérieure à celle des marchés actions internationaux, sur la durée de placement recommandée, par une gestion centrée sur les sociétés internationales exposées au secteur de l'eau, après prise en compte des frais courants, tout en intégrant des critères ESG dans le processus de sélection et d'analyse des titres du fonds.

Compte tenu de la thématique spécifique de la gestion, la performance du fonds ne peut être comparée à celle d'un indicateur de référence pertinent. Toutefois, à titre indicatif, la performance du fonds pourra être comparée a posteriori à celle du MSCI All Country World (en euro, converti du dollar USD, dividendes net réinvestis). Cet indice actions est représentatif des plus grandes capitalisations de toutes les places boursières mondiales, développées et émergentes.

Le fonds applique une approche thématique durable axée sur l'eau en investissant dans des entreprises qui apportent des solutions à la pénurie d'eau. Les sociétés composant cet univers d'investissement offrent des produits et services liés aux activités du secteur de l'eau. Ainsi, ces sociétés interviendront sur toute la chaîne de création de valeur de l'eau, et notamment dans les secteurs des Infrastructures (tels que le matériel d'irrigation), de la Technologie (tels que le traitement de l'eau) ou des Services aux collectivités (tels que la distribution de l'eau).

Les entreprises incluses dans l'univers d'investissement peuvent avoir d'autres activités commerciales qui ne sont pas liées à l'eau. Afin de limiter les risques d'exposition aux secteurs controversés, le fonds applique la politique d'exclusion d'Amundi mentionnée ci-dessous ainsi qu'une politique d'engagement qui vise à promouvoir le dialogue avec les émetteurs et les accompagner dans l'amélioration de leur pratique ESG.

Le portefeuille cible sera composé de 30 à 60 valeurs dont le nombre pourra évoluer en fonction de l'appréciation et des convictions de l'équipe de gestion. Pour y parvenir, l'équipe de gestion sélectionne des entreprises de l'univers d'investissement selon une analyse financière et extra-financière basée sur des critères ESG (Environnement, Social et Gouvernance). Sont par exemple généralement pris en considération les critères ESG suivants :

- Gouvernance : la représentation des intérêts des actionnaires au conseil d'administration ; la composition du conseil d'administration et sa gouvernance
- Environnement & Social : les solutions apportées par les produits et services pour soutenir des objectifs environnementaux et sociaux à long terme ; la divulgation de caractéristiques E&S

L'analyse extra-financière aboutit à un score ESG allant de 0 (moins bon score) à 10 (meilleur score). Au moins 90% des titres en portefeuille ont un score ESG.

De plus, le fonds pratique une approche d'exclusion normative et sectorielle: exclusions de l'armement controversé, des entreprises qui contreviennent gravement et de manière répétée à l'un ou plusieurs des 10 principes du Pacte Mondial des Nations Unies et exclusions sectorielles sur le charbon et tabac selon la politique d'exclusion d'Amundi en vigueur.

L'univers d'investissement est réduit d'au moins 25% sur la base de critères extra-financiers. A partir du 01/01/2026, ce pourcentage passera à 30%.

Par ailleurs, le fonds n'investit pas dans des entreprises ne répondant pas aux critères du label ISR français.

En outre, une politique d'engagement actif est menée afin de promouvoir les discussions avec les émetteurs et les accompagner dans l'amélioration de leurs pratiques ESG.

En dehors d'émissions obligataires destinées à financer spécifiquement des projets verts, sociaux et/ou durables, l'OPC applique également des exclusions sur les entreprises qui tirent une certaine part de leur chiffre d'affaires des énergies fossiles (extraction de charbon, pétrole, gaz, ...).

Le fonds bénéficie du label ISR.

Le fonds pourra être exposé entre 80% et 120% de son actif net en actions, en pratique le fonds aura vocation à être exposé jusqu'à 100% de son actif net en actions internationales. Ces actions seront émises par des sociétés de toutes tailles de capitalisation et de toutes zones géographiques, dont des sociétés ayant leur siège social dans un pays émergent dans une limite de 30% de l'actif net. Le fonds sera exposé au risque de change.

Le fonds pourra également s'exposer, jusqu'à 20% de son actif net, à des instruments du marché monétaire.

Le fonds pourra conclure des opérations d'acquisitions et cessions temporaires de titres. Des instruments financiers à terme pourront également être utilisés à titre de couverture et/ou d'exposition et/ou afin de générer une surexposition et ainsi porter l'exposition du fonds au-delà de l'actif net.

L'OPC est géré activement. L'indice est utilisé à posteriori comme indicateur de comparaison des performances. La stratégie de gestion est discrétionnaire et sans contrainte relative à l'indice.

L'OPC est classé article 8 au sens du Règlement SFDR (Règlement (UE) 2019/2088 sur la publication d'informations en matière de durabilité dans le secteur des services financiers (dit Règlement Disclosure »)).

Investisseurs de détail visés : Ce produit s'adresse aux investisseurs, qui ont une connaissance de base et/ou une expérience limitée ou inexistante de l'investissement dans des fonds, qui visent à augmenter la valeur de leur investissement et à percevoir des revenus sur la période de détention recommandée avec la capacité de supporter des pertes à hauteur du montant investi.

Le produit n'est pas ouvert aux résidents des Etats Unis d'Amérique/"U.S. Person" (la définition de « U.S. Person » est disponible sur le site internet de la société de gestion www.amundi.com et/ou dans le prospectus).

Rachat et transaction : Les parts peuvent être vendues (remboursées) quotidiennement comme indiqué dans le prospectus au prix de transaction correspondant (valeur liquidative). De plus amples détails sont exposés dans le prospectus de AMUNDI - KBI AQUA.

Politique de distribution : Comme il s'agit d'une classe de parts de non-distribution, les revenus de l'investissement sont réinvestis.

Informations complémentaires : Vous pouvez obtenir de plus amples informations sur ce produit, y compris le prospectus et les rapports financiers, gratuitement sur demande auprès de : Amundi Asset Management - 91-93 boulevard Pasteur, 75015 Paris, France.

La valeur liquidative du produit est disponible sur www.amundi.fr

Dépositaire : CACEIS Bank.

Quels sont les risques et qu'est-ce que cela pourrait me rapporter ?

INDICATEUR DE RISQUE



Risque le plus faible

Risque le plus élevé



L'indicateur de risque part de l'hypothèse que vous conservez le produit pendant 5 ans.

L'indicateur synthétique de risque permet d'apprécier le niveau de risque de ce produit par rapport à d'autres. Il indique la probabilité que ce produit enregistre des pertes en cas de mouvements sur les marchés ou d'une impossibilité de notre part de vous payer.

Nous avons classé ce produit dans la classe de risque 4 sur 7, qui est une classe de risque moyenne. Autrement dit, les pertes potentielles liées aux futurs résultats du produit se situent à un niveau moyen et, si la situation venait à se détériorer sur les marchés, il est possible que notre capacité à vous payer en soit affectée.

Risques supplémentaires : Le risque de liquidité du marché peut accentuer la variation des performances du produit.

L'utilisation de produits complexes tels que les produits dérivés peut entraîner une amplification des mouvements de titres dans votre portefeuille.

Ce produit ne prévoyant pas de protection contre les aléas de marché, vous pourriez perdre tout ou partie de votre investissement.

Outre les risques inclus dans l'indicateur de risque, d'autres risques peuvent influencer sur la performance du Fonds. Veuillez vous reporter au prospectus de AMUNDI - KBI AQUA.

SCÉNARIOS DE PERFORMANCE

Les scénarios défavorable, intermédiaire et favorable présentés représentent des exemples utilisant les meilleure et pire performances ainsi que la performance moyenne du Fonds au cours des 10 dernières années. Les marchés pourraient évoluer très différemment à l'avenir. Le scénario de tensions montre ce que vous pourriez obtenir dans des situations de marché extrêmes.

Ce que vous obtiendrez de ce produit dépend des performances futures du marché. L'évolution future du marché est aléatoire et ne peut être prédite avec précision.

Période de détention recommandée : 5 ans			
Investissement 10 000 EUR			
Scénarios		Si vous sortez après	
		1 an	5 ans
Minimum	Il n'existe aucun rendement minimal garanti. Vous pourriez perdre tout ou une partie de votre investissement.		
Scénario de tensions	Ce que vous pourriez obtenir après déduction des coûts	€1 490	€4 040
	Rendement annuel moyen	-85,1%	-16,6%
Scénario défavorable	Ce que vous pourriez obtenir après déduction des coûts	€8 330	€10 300
	Rendement annuel moyen	-16,7%	0,6%
Scénario intermédiaire	Ce que vous pourriez obtenir après déduction des coûts	€10 520	€15 430
	Rendement annuel moyen	5,2%	9,1%
Scénario favorable	Ce que vous pourriez obtenir après déduction des coûts	€14 600	€18 090
	Rendement annuel moyen	46,0%	12,6%

Les chiffres indiqués comprennent tous les coûts du produit lui-même, mais pas nécessairement tous les frais dus à votre conseiller ou distributeur. Ces chiffres ne tiennent pas compte de votre situation fiscale personnelle, qui peut également influencer sur les montants que vous recevrez.

Scénario défavorable : Ce type de scénario s'est produit pour un investissement entre le 31/03/2015 et le 31/03/2020

Scénario intermédiaire : Ce type de scénario s'est produit pour un investissement entre le 28/02/2017 et le 28/02/2022

Scénario favorable : Ce type de scénario s'est produit pour un investissement entre le 31/08/2016 et le 31/08/2021

Que se passe-t-il si Amundi Asset Management n'est pas en mesure d'effectuer les versements ?

Le produit est une copropriété d'instruments financiers et de dépôts distincte de la Société de gestion. En cas de défaillance de la Société de gestion, les actifs du produit conservés par le dépositaire ne seront pas affectés. En cas de défaillance du dépositaire, le risque de perte financière du produit est atténué en raison de la ségrégation légale des actifs du dépositaire de ceux du produit.

Que va me coûter cet investissement ?

Il se peut que la personne qui vous vend ce produit ou qui vous fournit des conseils à son sujet vous demande de payer des coûts supplémentaires. Si c'est le cas, cette personne vous informera au sujet de ces coûts et vous montrera l'incidence de ces coûts sur votre investissement.

COÛTS AU FIL DU TEMPS

Les tableaux présentent les montants prélevés sur votre investissement afin de couvrir les différents types de coûts. Ces montants dépendent du montant que vous investissez, du temps pendant lequel vous détenez le produit et du rendement du produit. Les montants indiqués ici sont des illustrations basées sur un exemple de montant d'investissement et des différentes périodes d'investissement possibles.

Nous avons supposé :

– qu'au cours de la première année vous récupéreriez le montant que vous avez investi (rendement annuel de 0 %). Que pour les autres périodes de détention, le produit évolue de la manière indiquée dans le scénario intermédiaire.

– 10 000 EUR sont investis.

Investissement 10 000 EUR		
Scénarios	Si vous sortez après	
	1 an	5 ans*
Coûts totaux	€512	€2 437
Incidence des coûts annuels**	5,2%	3,5%

* Période de détention recommandée.

** Elle montre dans quelle mesure les coûts réduisent annuellement votre rendement au cours de la période de détention. Par exemple, elle montre que si vous sortez à la fin de la période de détention recommandée, il est prévu que votre rendement moyen par an soit de 12,56% avant déduction des coûts et de 9,06% après cette déduction.

Ces chiffres comprennent les coûts de distribution maximaux que la personne vous vendant le produit peut vous facturer (2,50% du montant investi / 250 EUR). Cette personne vous informera des coûts de distribution réels.

COMPOSITION DES COÛTS

Coûts ponctuels d'entrée ou de sortie		Si vous sortez après 1 an
Coûts d'entrée	Cela comprend des coûts de distribution de 2,50% du montant investi. Il s'agit du montant maximal que vous paierez. La personne qui vous vend le produit vous informera des coûts réels.	Jusqu'à 250 EUR
Coûts de sortie	Nous ne facturons pas de coûts de sortie pour ce produit, mais la personne qui vous vend le produit peut le faire.	0,00 EUR
Coûts récurrents prélevés chaque année		
Frais de gestion et autres administratifs d'exploitation	coûts 1,59% de la valeur de votre investissement par an. Ce pourcentage est basé sur les coûts réels au cours de la dernière ou année.	154,64 EUR
Coûts de transaction	0,32% de la valeur de votre investissement par an. Il s'agit d'une estimation des coûts encourus lorsque nous achetons et vendons les investissements sous-jacents pour le produit. Le montant réel variera en fonction du volume de nos achats et ventes.	31,61 EUR
Coûts accessoires prélevés sous certaines conditions spécifiques		
Commissions liées aux résultats	20,00% de la surperformance annuelle de l'actif de référence au-delà de la performance de l'indice MSCI AC WORLD (NR) Index. Le calcul s'applique à chaque date de calcul de la Valeur Liquidative selon les modalités décrites dans le prospectus. Les sous-performances passées au cours des 5 dernières années doivent être récupérées avant toute nouvelle comptabilisation de la commission de performance. Le montant réel varie en fonction de la performance de votre investissement. L'estimation ci-dessus des coûts totaux comprend la moyenne au cours des 5 dernières années. La commission de surperformance est perçue même si la performance de la part sur la période d'observation est négative, tout en restant supérieure à la performance de l'actif de référence.	75,76 EUR

Combien de temps dois-je le conserver, et puis-je retirer de l'argent de façon anticipée?

Période de détention recommandée : 5 ans. Cette durée est basée sur notre évaluation des caractéristiques de risque et de rémunération et des coûts du Fonds. Ce produit est conçu pour un investissement à moyen terme ; vous devez être prêt à conserver votre investissement pendant au moins 5 ans. Vous pouvez obtenir le remboursement de votre investissement à tout moment ou le détenir plus longtemps.

Calendrier des ordres : les ordres de rachat de parts doivent être reçus avant 12:25 (heure de Paris) le jour d'établissement de la valeur liquidative. Veuillez-vous reporter au prospectus AMUNDI - KBI AQUA pour plus de détails concernant les rachats. Un mécanisme de plafonnement des rachats (dit « Gates ») peut être mis en œuvre par la société de gestion. Les modalités de fonctionnement sont décrites dans le Prospectus.

Comment puis-je formuler une réclamation?

Si vous avez des réclamations, vous pouvez :

- Envoyer un courrier à Amundi Asset Management au 91-93 boulevard Pasteur, 75015 Paris - France
- Envoyer un e-mail à complaints@amundi.com

Dans le cas d'une réclamation, vous devez indiquer clairement vos coordonnées (nom, adresse, numéro de téléphone ou adresse e-mail) et fournir une brève explication de votre réclamation. Vous trouverez davantage d'informations sur notre site Internet www.amundi.fr.

Si vous avez une réclamation au sujet de la personne qui vous a conseillé ce produit, ou qui vous l'a vendu, vous devez vous rapprocher d'elle pour obtenir toutes les informations concernant la démarche à suivre pour faire une réclamation.

Autres informations pertinentes

Vous trouverez le prospectus, les documents d'informations clés, les avis aux investisseurs, les rapports financiers et d'autres documents d'information relatifs au produit, y compris les diverses politiques publiées du produit, sur notre site Internet www.amundi.fr. Vous pouvez également demander une copie de ces documents au siège social de la société de gestion.

Lorsque ce produit est utilisé comme support en unité de compte d'un contrat d'assurance sur la vie ou de capitalisation, les informations complémentaires sur ce contrat, telles que les coûts du contrat, qui ne sont pas compris dans les coûts indiqués dans le présent document, le contact en cas de réclamation et ce qui se passe en cas de défaillance de l'entreprise d'assurance sont présentées dans le document d'informations clés de ce contrat obligatoirement remis par votre assureur ou courtier ou tout autre intermédiaire d'assurance conformément à son obligation légale.

Performance passée : Vous pouvez télécharger les performances passées du Fonds au cours des 10 dernières années sur www.amundi.fr.

Scénarios de performance : Vous pouvez consulter les scénarios de performance précédents mis à jour chaque mois sur www.amundi.fr.

Produit**AMUNDI - KBI ACTIONS MONDE ENVIRONNEMENT - P (C)**

Société de gestion : Amundi Asset Management (ci-après : "nous" ou "la société de gestion"), membre du groupe de sociétés Amundi.

FR0013282514 - Devise : EUR

Site Internet de la société de gestion : www.amundi.fr

Appelez le +33 143233030 pour de plus amples informations.

L'Autorité des marchés financiers (« AMF ») est chargée du contrôle de Amundi Asset Management en ce qui concerne ce document d'informations clés.

Amundi Asset Management est agréée en France sous le n°GP-04000036 et réglementée par l'AMF.

Date de production du document d'informations clés : 18/03/2025.

En quoi consiste ce produit ?

Type : Parts de AMUNDI - KBI ACTIONS MONDE ENVIRONNEMENT, organisme de placement collectif en valeurs mobilières (OPCVM) constitué sous la forme d'un FCP.

Durée : La durée du produit est de 99 ans. La Société de gestion peut dissoudre le produit par liquidation ou fusion avec un autre produit conformément aux exigences légales.

Classification AMF (« Autorité des marchés financiers ») : Actions internationales

Objectifs : En souscrivant à AMUNDI - KBI ACTIONS MONDE ENVIRONNEMENT, vous investissez dans un fonds exposé aux actions internationales participant à la transition énergétique et écologique.

L'objectif de gestion du fonds consiste à tirer profit des éventuelles opportunités d'investissement des marchés actions internationaux sur la durée de placement recommandée par une gestion centrée sur les sociétés internationales exposées à la transition énergétique et écologique, après prise en compte des frais courants.

Compte tenu de la thématique spécifique, le fonds n'est pas géré par rapport à un indicateur de référence. Toutefois, à titre indicatif, la performance du fonds pourra être comparée a posteriori à celle du MSCI ALL Country World (en euro, converti du dollar USD, dividendes nets réinvestis). Cet indice est représentatif des plus grandes capitalisations de toutes les places boursières mondiales, développées et émergentes.

La stratégie d'investissement vise à sélectionner, au sein d'entreprises internationales, celles favorisant la transition énergétique et écologique. Pour sélectionner les valeurs éligibles, l'équipe de gestion s'appuie sur une analyse financière combinée à une analyse extra-financière.

L'univers de départ comprend environ 650 entreprises internationales qui apportent des solutions aux besoins urgents de fournir suffisamment d'eau, d'énergie propre, d'infrastructure et de nourriture à la planète et des entreprises qui favorisent la transition vers une économie circulaire.

Afin de limiter les risques d'exposition aux secteurs controversés, le fonds applique la politique d'exclusion normative et sectorielle d'Amundi (exclusions légales sur l'armement controversé, les entreprises qui contreviennent gravement et de manière répétée à l'un ou plusieurs des 10 principes du Pacte Mondial des Nations Unies et exclusions sectorielles sur le charbon et tabac) et applique les exclusions du référentiel du label Greenfin sur les combustibles fossiles ainsi que les exclusions partielles.

Le fonds bénéficie du label Greenfin. Par ailleurs, en dehors d'émissions obligataires destinées à financer spécifiquement des projets verts, sociaux et/ou durables, le fonds n'investit pas dans des entreprises liées à des activités considérées comme non alignées avec l'accord de Paris sur le climat (extraction de charbon, pétrole, gaz...).

A partir de là, l'équipe de gestion classe les entreprises de l'univers investissable en 3 groupes selon le pourcentage du chiffre d'affaires des émetteurs dans les "éco-activités" (énergie, bâtiment, économie circulaire, industrie, transport, technologies de l'information et de la communication, agriculture & forêt et l'adaptation au changement climatique): celles qui réalisent plus de 50% de leur chiffre d'affaire dans les "éco-activités" (valeurs de type I), celles qui réalisent entre 10% et 50% de leur chiffre d'affaire dans les "éco-activités" (valeurs de type II) et celles qui réalisent entre 0 et 10% de leur chiffre d'affaire dans les "éco-activités" (valeurs de type III).

Au minimum 90% des titres en portefeuille font l'objet d'une analyse fondée sur la transition énergétique et écologique.

Au sein de l'univers investissable filtré et catégorisé, la sélection de titres combine une approche financière (estimation de la croissance potentielle des bénéficiaires de la société et de sa capacité à réaliser une croissance régulière sur le long terme, appréciation du risque spécifique, valorisation...) et extra-financière basée sur des critères Environnementaux, Sociaux et de Gouvernance (cette analyse permet ainsi l'attribution à chaque émetteur d'un score ESG allant de 0 (moins bon score) à 10 (meilleur score)). En outre, l'équipe de gestion sélectionne les titres en respectant les contraintes suivantes:

- au moins 25% de valeurs de Type I
- au moins 75% de valeurs de Type I et II
- et au maximum 25% de valeurs de Type III et de titres de créances.

Le portefeuille cible est ainsi composé de 50 à 90 valeurs dont le nombre peut évoluer en fonction de l'appréciation et des convictions de l'équipe de gestion.

Le fonds a vocation à être exposé à 100% aux actions; en pratique l'exposition action oscille entre 80% et 120% de l'actif net avec un minimum de 60%. Il s'agit d'actions internationales de moyenne et grande capitalisation.

En outre, le fonds peut s'exposer à des actions de sociétés ayant leur siège social dans un pays émergent dans une limite de 20% de l'actif net. Le fonds peut être exposé au risque de change; il s'agit de toutes devises de l'OCDE et hors OCDE.

Le fonds peut également s'exposer aux marchés de taux jusqu'à 15% maximum de l'actif net.

L'OPC est classé article 8 au sens du Règlement (UE) 2019/2088 sur la publication d'informations en matière de durabilité dans le secteur des services financiers (dit « Règlement Disclosure »).

Investisseurs de détail visés : Ce produit s'adresse aux investisseurs, qui ont une connaissance de base et/ou une expérience limitée ou inexistante de l'investissement dans des fonds, qui visent à augmenter la valeur de leur investissement et à percevoir des revenus sur la période de détention recommandée avec la capacité de supporter des pertes à hauteur du montant investi.

Le produit n'est pas ouvert aux résidents des Etats Unis d'Amérique/"U.S. Person" (la définition de « U.S. Person » est disponible sur le site internet de la société de gestion www.amundi.com et/ou dans le prospectus).

Rachat et transaction : Les parts peuvent être vendues (remboursées) quotidiennement comme indiqué dans le prospectus au prix de transaction correspondant (valeur liquidative). De plus amples détails sont exposés dans le prospectus de AMUNDI - KBI ACTIONS MONDE ENVIRONNEMENT.

Politique de distribution : Comme il s'agit d'une classe de parts de non-distribution, les revenus de l'investissement sont réinvestis.

Informations complémentaires : Vous pouvez obtenir de plus amples informations sur ce produit, y compris le prospectus et les rapports financiers, gratuitement sur demande auprès de : Amundi Asset Management - 91-93 boulevard Pasteur, 75015 Paris, France.

La valeur liquidative du produit est disponible sur www.amundi.fr

Dépositaire : CACEIS Bank.

Quels sont les risques et qu'est-ce que cela pourrait me rapporter ?

INDICATEUR DE RISQUE



Risque le plus faible

Risque le plus élevé



L'indicateur de risque part de l'hypothèse que vous conservez le produit pendant 5 ans.

L'indicateur synthétique de risque permet d'apprécier le niveau de risque de ce produit par rapport à d'autres. Il indique la probabilité que ce produit enregistre des pertes en cas de mouvements sur les marchés ou d'une impossibilité de notre part de vous payer.

Nous avons classé ce produit dans la classe de risque 4 sur 7, qui est une classe de risque moyenne. Autrement dit, les pertes potentielles liées aux futurs résultats du produit se situent à un niveau moyen et, si la situation venait à se détériorer sur les marchés, il est possible que notre capacité à vous payer en soit affectée.

Risques supplémentaires : Le risque de liquidité du marché peut accentuer la variation des performances du produit.

L'utilisation de produits complexes tels que les produits dérivés peut entraîner une amplification des mouvements de titres dans votre portefeuille.

Ce produit ne prévoyant pas de protection contre les aléas de marché, vous pourriez perdre tout ou partie de votre investissement.

Outre les risques inclus dans l'indicateur de risque, d'autres risques peuvent influencer sur la performance du Fonds. Veuillez vous reporter au prospectus de AMUNDI - KBI ACTIONS MONDE ENVIRONNEMENT.

SCÉNARIOS DE PERFORMANCE

Les scénarios défavorable, intermédiaire et favorable présentés représentent des exemples utilisant les meilleure et pire performances ainsi que la performance moyenne du Fonds au cours des 10 dernières années. Les marchés pourraient évoluer très différemment à l'avenir. Le scénario de tensions montre ce que vous pourriez obtenir dans des situations de marché extrêmes.

Ce que vous obtiendrez de ce produit dépend des performances futures du marché. L'évolution future du marché est aléatoire et ne peut être prédite avec précision.

Période de détention recommandée : 5 ans			
Investissement 10 000 EUR			
Scénarios		Si vous sortez après	
		1 an	5 ans
Minimum	Il n'existe aucun rendement minimal garanti. Vous pourriez perdre tout ou une partie de votre investissement.		
Scénario de tensions	Ce que vous pourriez obtenir après déduction des coûts	€4 380	€4 050
	Rendement annuel moyen	-56,2%	-16,5%
Scénario défavorable	Ce que vous pourriez obtenir après déduction des coûts	€8 330	€8 260
	Rendement annuel moyen	-16,7%	-3,8%
Scénario intermédiaire	Ce que vous pourriez obtenir après déduction des coûts	€10 220	€13 550
	Rendement annuel moyen	2,2%	6,3%
Scénario favorable	Ce que vous pourriez obtenir après déduction des coûts	€13 670	€16 690
	Rendement annuel moyen	36,7%	10,8%

Les chiffres indiqués comprennent tous les coûts du produit lui-même, mais pas nécessairement tous les frais dus à votre conseiller ou distributeur. Ces chiffres ne tiennent pas compte de votre situation fiscale personnelle, qui peut également influencer sur les montants que vous recevrez.

Scénario défavorable : Ce type de scénario s'est produit pour un investissement entre le 31/12/2021 et le 13/03/2025

Scénario intermédiaire : Ce type de scénario s'est produit pour un investissement entre le 31/12/2015 et le 31/12/2020

Scénario favorable : Ce type de scénario s'est produit pour un investissement entre le 31/10/2016 et le 29/10/2021

Que se passe-t-il si Amundi Asset Management n'est pas en mesure d'effectuer les versements ?

Le produit est une copropriété d'instruments financiers et de dépôts distincte de la Société de gestion. En cas de défaillance de la Société de gestion, les actifs du produit conservés par le dépositaire ne seront pas affectés. En cas de défaillance du dépositaire, le risque de perte financière du produit est atténué en raison de la ségrégation légale des actifs du dépositaire de ceux du produit.

Que va me coûter cet investissement ?

Il se peut que la personne qui vous vend ce produit ou qui vous fournit des conseils à son sujet vous demande de payer des coûts supplémentaires. Si c'est le cas, cette personne vous informera au sujet de ces coûts et vous montrera l'incidence de ces coûts sur votre investissement.

COÛTS AU FIL DU TEMPS

Les tableaux présentent les montants prélevés sur votre investissement afin de couvrir les différents types de coûts. Ces montants dépendent du montant que vous investissez, du temps pendant lequel vous détenez le produit et du rendement du produit. Les montants indiqués ici sont des illustrations basées sur un exemple de montant d'investissement et des différentes périodes d'investissement possibles.

Nous avons supposé :

- qu'au cours de la première année vous récupéreriez le montant que vous avez investi (rendement annuel de 0 %). Que pour les autres périodes de détention, le produit évolue de la manière indiquée dans le scénario intermédiaire.

- 10 000 EUR sont investis.

Investissement 10 000 EUR		
Scénarios	Si vous sortez après	
	1 an	5 ans*
Coûts totaux	€497	€2 058
Incidence des coûts annuels**	5,0%	3,2%

* Période de détention recommandée.

** Elle montre dans quelle mesure les coûts réduisent annuellement votre rendement au cours de la période de détention. Par exemple, elle montre que si vous sortez à la fin de la période de détention recommandée, il est prévu que votre rendement moyen par an soit de 9,51% avant déduction des coûts et de 6,26% après cette déduction.

Ces chiffres comprennent les coûts de distribution maximaux que la personne vous vendant le produit peut vous facturer (2,50% du montant investi / 250 EUR). Cette personne vous informera des coûts de distribution réels.

COMPOSITION DES COÛTS

Coûts ponctuels d'entrée ou de sortie		Si vous sortez après 1 an
Coûts d'entrée	Cela comprend des coûts de distribution de 2,50% du montant investi. Il s'agit du montant maximal que vous paierez. La personne qui vous vend le produit vous informera des coûts réels.	Jusqu'à 250 EUR
Coûts de sortie	Nous ne facturons pas de coûts de sortie pour ce produit, mais la personne qui vous vend le produit peut le faire.	0,00 EUR
Coûts récurrents prélevés chaque année		
Frais de gestion et autres coûts administratifs d'exploitation	1,68% de la valeur de votre investissement par an. Ce pourcentage est basé sur les coûts réels au cours de la dernière ou année.	163,90 EUR
Coûts de transaction	0,61% de la valeur de votre investissement par an. Il s'agit d'une estimation des coûts encourus lorsque nous achetons et vendons les investissements sous-jacents pour le produit. Le montant réel variera en fonction du volume de nos achats et ventes.	59,72 EUR
Coûts accessoires prélevés sous certaines conditions spécifiques		
Commissions liées aux résultats	20,00% de la surperformance annuelle de l'actif de référence. Le calcul s'applique à chaque date de calcul de la Valeur Liquidative selon les modalités décrites dans le prospectus. Les sous-performances passées au cours des 5 dernières années doivent être récupérées avant toute nouvelle comptabilisation de la commission de performance. Le montant réel varie en fonction de la performance de votre investissement. L'estimation ci-dessus des coûts totaux comprend la moyenne au cours des 5 dernières années. La commission de surperformance est perçue même si la performance de la part sur la période d'observation est négative, tout en restant supérieure à la performance de l'actif de référence.	23,79 EUR

Combien de temps dois-je le conserver, et puis-je retirer de l'argent de façon anticipée?

Période de détention recommandée : 5 ans. Cette durée est basée sur notre évaluation des caractéristiques de risque et de rémunération et des coûts du Fonds. Ce produit est conçu pour un investissement à moyen terme ; vous devez être prêt à conserver votre investissement pendant au moins 5 ans. Vous pouvez obtenir le remboursement de votre investissement à tout moment ou le détenir plus longtemps.

Calendrier des ordres : les ordres de rachat de parts doivent être reçus avant 12:25 (heure de Paris) le jour d'établissement de la valeur liquidative. Veuillez-vous reporter au prospectus AMUNDI - KBI ACTIONS MONDE ENVIRONNEMENT pour plus de détails concernant les rachats. Un mécanisme de plafonnement des rachats (dit « Gates ») peut être mis en œuvre par la société de gestion. Les modalités de fonctionnement sont décrites dans le Prospectus.

Comment puis-je formuler une réclamation?

Si vous avez des réclamations, vous pouvez :

- Envoyer un courrier à Amundi Asset Management au 91-93 boulevard Pasteur, 75015 Paris - France
- Envoyer un e-mail à complaints@amundi.com

Dans le cas d'une réclamation, vous devez indiquer clairement vos coordonnées (nom, adresse, numéro de téléphone ou adresse e-mail) et fournir une brève explication de votre réclamation. Vous trouverez davantage d'informations sur notre site Internet www.amundi.fr.

Si vous avez une réclamation au sujet de la personne qui vous a conseillé ce produit, ou qui vous l'a vendu, vous devez vous rapprocher d'elle pour obtenir toutes les informations concernant la démarche à suivre pour faire une réclamation.

Autres informations pertinentes

Vous trouverez le prospectus, les documents d'informations clés, les avis aux investisseurs, les rapports financiers et d'autres documents d'information relatifs au produit, y compris les diverses politiques publiées du produit, sur notre site Internet www.amundi.fr. Vous pouvez également demander une copie de ces documents au siège social de la société de gestion.

Lorsque ce produit est utilisé comme support en unité de compte d'un contrat d'assurance sur la vie ou de capitalisation, les informations complémentaires sur ce contrat, telles que les coûts du contrat, qui ne sont pas compris dans les coûts indiqués dans le présent document, le contact en cas de réclamation et ce qui se passe en cas de défaillance de l'entreprise d'assurance sont présentées dans le document d'informations clés de ce contrat obligatoirement remis par votre assureur ou courtier ou tout autre intermédiaire d'assurance conformément à son obligation légale.

Performance passée : Vous pouvez télécharger les performances passées du Fonds au cours des 10 dernières années sur www.amundi.fr.

Scénarios de performance : Vous pouvez consulter les scénarios de performance précédents mis à jour chaque mois sur www.amundi.fr.

Objectif

Le présent document contient des informations essentielles sur le produit d'investissement. Il ne s'agit pas d'un document à caractère commercial. Ces informations vous sont fournies conformément à une obligation légale, afin de vous aider à comprendre en quoi consiste ce produit et quels risques, coûts, gains et pertes potentiels y sont associés, et de vous aider à le comparer à d'autres produits.

Produit

AXA WF Robotech A Capitalisation EUR

BNP PARIBAS ASSET MANAGEMENT EUROPE SAS (« BNPP AM »), filiale du groupe BNP Paribas S.A.

ISIN LU1536921650

Site Internet: <https://www.axa-im.lu>

Appelez le +33 (0) 1 44 45 85 65 pour plus d'informations

L'Autorité des Marchés Financiers (AMF) est responsable de la supervision de BNPP AM en lien avec le présent Document d'informations clés.

Ce Produit est agréé au Luxembourg conformément à la Directive OPCVM.

Date de production du document d'informations clés: 31/12/2025

Vous êtes sur le point d'acheter un produit qui n'est pas simple et qui peut être difficile à comprendre.

En quoi consiste ce produit ?

Type

Le Produit est une part du Compartiment « AXA World Funds - ROBOTECH x (le « Compartiment x) qui fait partie de la SICAV « AXA World Funds x (la « Société x).

Durée

Ce produit n'a pas de date d'échéance, bien qu'il ait été créé pour une durée de 99 ans et pourrait être liquidé dans les conditions indiquées dans les statuts de la société.

Objectifs

Objectif d'investissement

Le Compartiment vise à générer une croissance du capital à long terme, en USD, à partir d'un portefeuille d'actions cotées et des titres assimilables.

Politique d'investissement

Le Compartiment est géré de manière active et fait référence à l'indice MSCI AC World Total Return Net (l'« Indice de Référence x) uniquement à des fins de comparaison. Le Gestionnaire dispose de toute latitude dans la composition du portefeuille du Compartiment et peut exposer ce dernier à des entreprises, des pays ou des secteurs qui ne sont pas inclus dans l'Indice de Référence. Les divergences de portefeuille et de performance entre le Compartiment et l'Indice de Référence ne sont soumises à aucune restriction.

Le Compartiment investit dans des actions de sociétés de grande, moyenne et petite capitalisation des marchés développés et émergents. Plus spécifiquement, le Compartiment investira au moins deux tiers de son actif net dans des actions et instruments assimilés à des actions émis par des sociétés opérant dans le cadre du thème croissant lié à la technologie robotique et aux technologies connexes.

L'allocation d'actifs n'est pas prédéterminée au plan géographique et le Compartiment peut investir son actif net aussi bien dans des marchés développés qu'émergents et peut également investir dans des instruments du marché monétaire et jusqu'à 10 % de son actif net dans des actions chinoises cotées dans le cadre du dispositif Shanghai Hong Kong Stock Connect. Le Compartiment peut également investir dans des instruments du marché monétaire.

Dans la limite de 200 % de son actif net, le Compartiment peut utiliser des investissements directs et/ou des produits dérivés pour atteindre son objectif d'investissement. Des produits dérivés peuvent également être utilisés à des fins de couverture.

Les décisions d'investissement reposent à la fois sur des analyses macroéconomiques, sectorielles et spécifiques aux entreprises. Les sociétés visées seront actives dans les domaines de la robotique industrielle et également du transport, de la santé, des semi-conducteurs, des logiciels et d'autres technologies liées à la robotique. Le Compartiment est un produit financier qui promeut des caractéristiques environnementales et/ou sociales au sens de l'article 8 du Règlement (UE) 2019/2088 du 27 novembre 2019 sur la publication d'informations en matière de durabilité dans le secteur des services financiers. **Politique de distribution**

Dans le cas des classes de parts de capitalisation (Cap), il n'y a pas de distribution de dividende.

Horizon d'investissement

Le risque et le rendement du produit peuvent varier en fonction de la période de détention prévue. Nous recommandons de détenir ce produit au moins pendant 5 ans.

Souscription et Rachat

Les ordres de souscription, de conversion ou de rachat doivent être rebus par l'Agent de Registre et de Transfert tout Jour de Valorisation au plus tard à 15 h (heure du Luxembourg). Ces ordres seront traités sur la base de la Valeur Liquidative calculée ce même Jour de Valorisation. Nous attirons l'attention des investisseurs sur la possibilité d'un délai de traitement supplémentaire dû à l'éventuelle participation d'intermédiaires tels que des Conseillers Financiers ou des distributeurs.

La Valeur Liquidative de ce Compartiment est calculée quotidiennement.

Investisseurs de détail visés

Le compartiment s'adresse aux investisseurs particuliers qui n'ont pas les connaissances financières ou spécifiques requises pour comprendre le compartiment, mais qui acceptent néanmoins le risque de perte totale du capital investi. Il convient aux clients qui souhaitent faire fructifier leur capital. L'horizon d'investissement recommandé est de 5 ans minimum.

Dépositaire

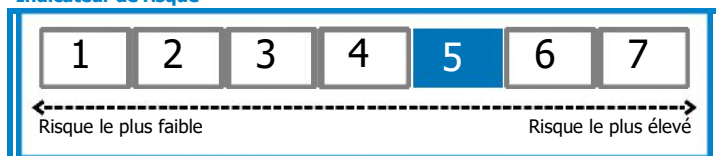
State Street Bank International GmbH (Luxembourg Branch)

Autres informations

Veuillez vous référer à la section « Autres informations pertinentes » ci-dessous.

Quels sont les risques et qu'est-ce que cela pourrait me rapporter ?

Indicateur de risque



L'indicateur de risque part de l'hypothèse que vous conservez le produit 5 années.

Le risque réel peut être très différent si vous optez pour une sortie avant échéance, et vous pourriez obtenir moins en retour.

L'indicateur synthétique de risque permet d'apprécier le niveau de risque de ce produit par rapport à d'autres. Il indique la probabilité que ce produit enregistre des pertes en cas de mouvements sur les marchés ou d'une impossibilité de notre part de vous payer.

Scénarios de performance

Les chiffres indiqués comprennent tous les coûts du produit lui-même, mais pas nécessairement tous les frais dus à votre conseiller ou distributeur. Ces chiffres ne tiennent pas compte de votre situation fiscale personnelle, qui peut également influencer sur les montants que vous recevrez.

Nous avons classé ce produit dans la classe de risque 5 sur 7, qui est une classe de risque entre moyenne et élevée. Cela indique que les pertes potentielles liées aux futurs résultats du produit se situeraient à un niveau moyen ou élevé. La catégorie de risque associée à ce produit a été déterminée sur la base de résultats passés, elle n'est pas garantie et peut évoluer dans le temps.

Attention au risque de change. Les sommes qui vous seront versées le seront dans une autre monnaie; votre gain final dépendra donc du taux de change entre les deux monnaies. Ce risque n'est pas pris en compte dans l'indicateur ci-dessus.

D'autres risques non inclus dans l'Indicateur synthétique de risque peuvent être significatifs, tels que le risque de contrepartie. Pour plus d'informations, veuillez consulter le prospectus.

Ce produit ne prévoyant pas de protection contre les aléas de marché, vous pourriez perdre tout ou partie de votre investissement.

Ce que vous obtiendrez de ce produit dépend des performances futures du marché. L'évolution future du marché est aléatoire et ne peut être prédite avec précision. Les scénarios défavorables, modérés et favorables présentés sont des illustrations utilisant les pires, moyennes et meilleures performances du produit et de l'indice de référence adapté sur les 10 dernières années. Les marchés pourraient évoluer de manière sensiblement différente à l'avenir.

Période de détention recommandée:		5 ans	
Exemple d'investissement:		€10 000	
		Si vous sortez après 1 an	Si vous sortez après 5 ans
Scénarios			
Minimum	Il n'existe aucun rendement minimal garanti. Vous pourriez perdre tout ou une partie de votre investissement.		
Tensions	Ce que vous pourriez obtenir après déduction des coûts	€2 070	€1 670
	Rendement annuel moyen	-79.30%	-30.09%
Défavorable	Ce que vous pourriez obtenir après déduction des coûts	€6 450	€8 950
	Rendement annuel moyen	-35.50%	-2.19%
Intermédiaire	Ce que vous pourriez obtenir après déduction des coûts	€10 720	€16 090
	Rendement annuel moyen	7.20%	9.98%
Favorable	Ce que vous pourriez obtenir après déduction des coûts	€15 550	€23 160
	Rendement annuel moyen	55.50%	18.29%

Le scénario de tensions montre ce que vous pourriez obtenir dans des situations de marché extrêmes.

Scénario défavorable : ce type de scénario s'est produit pour un investissement entre 12 2021 et 07 2025.

Scénario modéré : ce type de scénario s'est produit pour un investissement entre 07 2019 et 07 2024.

Scénario favorable : ce type de scénario s'est produit pour un investissement entre 12 2016 et 12 2021.

L'indice de référence du produit a été utilisé pour calculer la performance.

Que se passe-t-il si BNP PARIBAS ASSET MANAGEMENT EUROPE SAS n'est pas en mesure d'effectuer les versements ?

Le produit est constitué comme une entité distincte de BNPP AM. En cas de défaillance de BNPP AM, les actifs du produit conservés par le dépositaire ne seront pas affectés. En cas de défaillance du dépositaire, le risque de perte financière du produit est atténué en raison de la ségrégation légale des actifs du dépositaire de ceux du produit.

Que va me coûter cet investissement ?

Il se peut que la personne qui vous vend ce produit ou qui vous fournit des conseils à son sujet vous demande de payer des coûts supplémentaires. Si c'est le cas, cette personne vous informera au sujet de ces coûts et vous montrera l'incidence de ces coûts sur votre investissement.

Coûts au fil du temps

Les tableaux présentent les montants prélevés sur votre investissement afin de couvrir les différents types de coûts. Ces montants dépendent du montant que vous investissez, du temps pendant lequel vous détenez le produit et du rendement du produit le cas échéant. Les montants indiqués ci-dessous sont des illustrations basées sur un

exemple de montant d'investissement et différentes périodes d'investissement possibles.

Nous avons supposé :

- qu'au cours de la première année vous récupérerez le montant que vous avez investi (rendement annuel de 0 %). Que pour les autres périodes de détention, le produit évolue de la manière indiquée dans le scénario intermédiaire

- 10 000 EUR sont investis

	Si vous sortez après 1 an	Si vous sortez après 5 ans
Coûts totaux	€731	€2 155
Incidence des coûts annuels (*)	7.4%	3.4% chaque année

(*) Ceci illustre dans quelle mesure les coûts réduisent annuellement votre rendement au cours de la période de détention. Par exemple, elle montre que si vous sortez à la fin de la période de détention recommandée, il est prévu que votre rendement moyen par an soit de 13.37 % avant déduction des coûts et de 9.98 % après déduction des coûts. Il se peut que la personne qui vous vend ce produit ou qui vous fournit des conseils à son sujet vous demande de payer des coûts supplémentaires. Si c'est le cas, cette personne vous informera au sujet de ces coûts et vous montrera l'incidence de ces coûts sur votre investissement.

Composition des coûts

Coûts ponctuels à l'entrée ou à la sortie		Si vous sortez après 1 an
Coûts d'entrée	5.50% du montant que vous payez au moment de l'entrée dans l'investissement. Cela comprend des coûts de distribution de 5.50% du montant investi. Il s'agit du montant maximal que vous paierez. La personne qui vous vend le produit vous informera des coûts réels.	Jusqu'à €550
Coûts de sortie	Nous ne facturons pas de coût de sortie pour ce produit.	€0
Coûts récurrents prélevés chaque année		
Frais de gestion et autres frais administratifs et d'exploitation	1.75% de la valeur de votre investissement par an. Ce pourcentage est basé sur les frais réels sur l'année passée.	€165
Coûts de transaction	0.17% de la valeur de votre investissement par an. Il s'agit d'une estimation des coûts encourus lorsque nous achetons et vendons les investissements sous-jacents au produit. Le montant réel varie en fonction de la quantité que nous achetons et vendons.	€16
Coûts accessoires prélevés sous certaines conditions		
Commissions liées aux résultats (et commission d'intéressement)	Aucune commission liée aux résultats n'existe pour ce produit.	€0

Combien de temps dois-je le conserver et puis-je retirer de l'argent de façon anticipée ?

Période de détention recommandée: 5 années

Ce Produit n'a pas de période de détention minimale requise, les 5 ans ont été calculés pour être conformes au délai dont le Produit peut avoir besoin pour atteindre ses objectifs d'investissement.

Vous pouvez vendre votre investissement avant la fin de la période de détention recommandée sans pénalité. La performance ou le risque de votre investissement peuvent être affectés négativement. La section «>> Que va me coûter cet investissement ?>>» fournit des informations sur l'impact des frais au fil du temps.

Concernant les modalités relatives aux demandes de rachats, veuillez vous référer à la section «>> En quoi consiste ce produit.>>

Comment puis-je formuler une réclamation ?

Les réclamations doivent être adressées au Responsable du traitement des réclamations avec les coordonnées du plaignant (nom, poste, coordonnées, numéros de compte concernés et tout autre document pertinent) à l'adresse suivante : AXA World Funds, 49, avenue J.F. Kennedy L-1855 Luxembourg, Grand-Duché de Luxembourg ou à l'adresse compliancelux2@axa-im.com.

Autres informations pertinentes

Vous pouvez obtenir de plus amples informations sur ce Produit, y compris le prospectus, le dernier rapport annuel, les rapports semestriels ultérieurs et la dernière [Valeur nette d'inventaire auprès de l'Administrateur du Fonds : State Street Bank International GmbH \(succursale de Luxembourg\) et depuis la page https://funds.axa-im.com/](#). Ils sont disponibles gratuitement.

Pour plus d'informations sur la performance du produit jusqu'à 10 ans et les calculs précédents de scénarios de performance, veuillez consulter le site Internet : <https://funds.axa-im.com/>.

Lorsque ce produit est utilisé comme support en unité de compte d'un contrat d'assurance sur la vie ou de capitalisation, les informations complémentaires sur ce contrat, telles que les coûts du contrat, qui ne sont pas compris dans les coûts indiqués dans le présent document, le contact en cas de réclamation et ce qui se passe en cas de défaillance de l'entreprise d'assurance sont présentées dans le document d'informations clés de ce contrat obligatoirement remis par votre assureur ou courtier ou tout autre intermédiaire d'assurance conformément à son obligation légale.

Objectif

Le présent document contient des informations essentielles sur le produit d'investissement. Il ne s'agit pas d'un document à caractère commercial. Ces informations vous sont fournies conformément à une obligation légale, afin de vous aider à comprendre en quoi consiste ce produit et quels risques, coûts, gains et pertes potentiels y sont associés, et de vous aider à le comparer à d'autres produits.

Produit

AXA WF Sustainable Equity QI I Capitalisation EUR

BNP PARIBAS ASSET MANAGEMENT EUROPE SAS (« BNPP AM »), filiale du groupe BNP Paribas S.A.

ISIN LU0943665348

Site Internet: <https://www.axa-im.lu>

Appelez le +33 (0) 1 44 45 85 65 pour plus d'informations

L'Autorité des Marchés Financiers (AMF) est responsable de la supervision de BNPP AM en lien avec le présent Document d'informations clés.

Ce Produit est agréé au Luxembourg conformément à la Directive OPCVM.

Date de production du document d'informations clés: 31/12/2025

Vous êtes sur le point d'acheter un produit qui n'est pas simple et qui peut être difficile à comprendre.

En quoi consiste ce produit ?

Type

Le Produit est une part du Compartiment « AXA World Funds - SUSTAINABLE EQUITY QI » (le « Compartiment ») qui fait partie de la SICAV « AXA World Funds » (la « Société »).

Durée

Ce produit n'a pas de date d'échéance, bien qu'il ait été créé pour une durée de 99 ans et pourrait être liquidé dans les conditions indiquées dans les statuts de la société.

Objectifs

Objectif d'investissement

Viser à générer une performance à long terme supérieure à celle de l'indice MSCI World Total Return Net (l' « Indice de référence »), avec une volatilité plus faible, et à appliquer une approche ESG.

Politique d'investissement

Le Compartiment est géré de manière active par rapport à l'Indice de Référence et cherche à atteindre son objectif financier en investissant principalement dans un panier bien diversifié de titres de capital d'émetteurs faisant partie de l'Indice de Référence. L'univers d'investissement du Compartiment peut s'étendre aux actions cotées dans des pays de l'Indice de Référence qui ne font pas partie de l'Indice de Référence. Le Gestionnaire Financier peut prendre, sur la base de ses convictions d'investissement, des positions surpondérées et sous-pondérées par rapport à l'Indice de Référence. Par conséquent, l'écart avec l'Indice de Référence peut être important. Toutefois, dans certaines conditions de marché, la performance du Compartiment peut être proche de celle de l'Indice de Référence. Cela peut se produire, par exemple, lorsque les performances des actions sont étroitement liées à la croissance des bénéfices, que le niveau de risque macroéconomique est faible et que la performance du marché actions s'aligne étroitement sur la performance des facteurs de faible volatilité et de qualité ciblés par le Gestionnaire Financier.

La construction du portefeuille s'appuiera sur les moteurs fondamentaux de risque et de rendements évalués au moyen d'un processus quantitatif exclusif.

Le Compartiment investit dans des actions et titres assimilés d'entreprises de toutes capitalisations et investira en permanence au minimum 51 % de son actif net dans des actions. Le Compartiment peut investir jusqu'à 5 % de son actif net dans des instruments du marché monétaire. Dans la limite de 200 % de son actif net, le Compartiment peut utiliser des investissements directs et/ou des produits dérivés pour atteindre son objectif d'investissement. Des produits dérivés peuvent être utilisés à des fins de gestion efficace du portefeuille et de couverture.

Le Compartiment promeut des caractéristiques environnementales et/ou sociales en investissant dans des entreprises qui ont mis en œuvre de bonnes pratiques en termes d'impacts environnementaux, de gouvernance et sociaux (ESG).

Premièrement, le Compartiment applique à tout moment les Politiques d'exclusion sectorielle et les normes ESG d'AXA IM www.axa-im.com/responsible-investing/sector-investment-guidelines et les exclusions relatives aux indices de référence alignés sur l'accord de Paris (PAB) tels que définis dans le Règlement délégué (UE) 2020/1818, comme décrit à l'annexe SFDR du Compartiment. Deuxièmement, lors de la sélection de titres individuels, le Gestionnaire Financier applique une approche de « rehaussement de notation ESG », qui exige que la notation ESG du Compartiment soit supérieure à la notation de l'univers d'investissement après exclusion d'au moins 25 % des titres les plus mal notés, et il utilise un processus quantitatif exclusif conçu pour identifier les facteurs

fondamentaux de risque et de rendement tout en cherchant à améliorer significativement le profil ESG du Compartiment par rapport à celui de l'Indice de Référence en tenant compte de l'exposition factorielle de chaque titre ainsi que de sa note ESG, de l'intensité carbone (mesurée en tonnes de CO2 par million de dollars US de chiffre d'affaires) et/ou de la mixité du conseil d'administration. Ce processus oriente le portefeuille vers des valeurs présentant des notes ESG plus élevées et une intensité carbone et/ou une intensité hydrique plus faible tout en maintenant l'exposition factorielle souhaitée.

Les données ESG utilisées reposent sur des méthodes s'appuyant en partie sur des données de tiers et, dans certains cas, sont développées en interne, sont subjectives et peuvent évoluer au fil du temps. L'absence d'harmonisation des définitions peut rendre les critères ESG hétérogènes. Ainsi, les différentes stratégies utilisant des critères ESG et le reporting ESG sont difficiles à comparer entre elles. Les stratégies intégrant des critères ESG et celles qui incluent des critères de développement durable peuvent employer des données qui semblent similaires, mais qui doivent être distinguées, car leur méthode de calcul est susceptible d'être différente. Les différentes méthodologies ESG d'AXA IM décrites dans ce document pourront évoluer à l'avenir pour prendre en compte l'éventuelle amélioration de la disponibilité et de la fiabilité des données, les éventuelles évolutions de la réglementation ou d'autres cadres ou initiatives externes, entre autres.

Le Compartiment est un produit financier qui promeut des caractéristiques environnementales et/ou sociales au sens de l'article 8 du Règlement (UE) 2019/2088 du 27 novembre 2019 sur la publication d'informations en matière de durabilité dans le secteur des services financiers.

Politique de distribution

Dans le cas des classes de parts de capitalisation (Cap), il n'y a pas de distribution de dividende.

Horizon d'investissement

Le risque et le rendement du produit peuvent varier en fonction de la période de détention prévue. Nous recommandons de détenir ce produit au moins pendant 5 ans.

Souscription et Rachat

Les ordres de souscription, de conversion ou de rachat doivent être reçus par l'Agent de Registre et de Transfert tout Jour de Valorisation au plus tard à 15 h (heure du Luxembourg). Ces ordres seront traités sur la base de la Valeur Liquidative calculée ce même Jour de Valorisation. Nous attirons l'attention des investisseurs sur la possibilité d'un délai de traitement supplémentaire dû à l'éventuelle participation d'intermédiaires tels que des Conseillers Financiers ou des distributeurs.

La Valeur Liquidative de ce Compartiment est calculée quotidiennement.

Investissement initial minimum : 5 000 000 USD ou l'équivalent dans la devise de la Classe d'Actions concernée.

Investisseurs de détail visés

Le fonds s'adresse aux investisseurs particuliers qui n'ont pas les connaissances financières ou spécifiques requises pour comprendre le fonds, mais qui acceptent le risque de perte totale du capital investi. Il convient aux clients qui souhaitent faire fructifier leur capital et intégrer la dimension ESG. L'horizon d'investissement recommandé est de 5 ans minimum.

Dépositaire

State Street Bank International GmbH (Luxembourg Branch)

Autres informations

Veuillez vous référer à la section « Autres informations pertinentes » ci-dessous.

Quels sont les risques et qu'est-ce que cela pourrait me rapporter ?

Indicateur de risque



L'indicateur de risque part de l'hypothèse que vous conservez le produit 5 années.

Le risque réel peut être très différent si vous optez pour une sortie avant échéance, et vous pourriez obtenir moins en retour.

L'indicateur synthétique de risque permet d'apprécier le niveau de risque de ce produit par rapport à d'autres. Il indique la probabilité que ce produit enregistre des pertes en cas de mouvements sur les marchés ou d'une impossibilité de notre part de vous payer.

Scénarios de performance

Les chiffres indiqués comprennent tous les coûts du produit lui-même, mais pas nécessairement tous les frais dus à votre conseiller ou distributeur. Ces chiffres ne tiennent pas compte de votre situation fiscale personnelle, qui peut également influencer sur les montants que vous recevrez.

Ce que vous obtiendrez de ce produit dépend des performances futures du marché. L'évolution future du marché est aléatoire et ne peut être prédite avec précision.

Les scénarios défavorables, modérés et favorables présentés sont des illustrations utilisant les pires, moyennes et meilleures performances du produit et de l'indice de référence adapté sur les 10 dernières années. Les marchés pourraient évoluer de manière sensiblement différente à l'avenir.

Période de détention recommandée:		5 ans	
Exemple d'investissement:		€10 000	
		Si vous sortez après 1 an	Si vous sortez après 5 ans
Scénarios			
Minimum	Il n'existe aucun rendement minimal garanti. Vous pourriez perdre tout ou une partie de votre investissement.		
Tensions	Ce que vous pourriez obtenir après déduction des coûts	€2 750	€4 060
	Rendement annuel moyen	-72.50%	-16.50%
Défavorable	Ce que vous pourriez obtenir après déduction des coûts	€9 010	€10 560
	Rendement annuel moyen	-9.90%	1.10%
Intermédiaire	Ce que vous pourriez obtenir après déduction des coûts	€11 030	€17 070
	Rendement annuel moyen	10.30%	11.29%
Favorable	Ce que vous pourriez obtenir après déduction des coûts	€13 610	€20 050
	Rendement annuel moyen	36.10%	14.93%

Le scénario de tensions montre ce que vous pourriez obtenir dans des situations de marché extrêmes.

Scénario défavorable : ce type de scénario s'est produit pour un investissement entre 07 2024 et 07 2025.

Scénario modéré : ce type de scénario s'est produit pour un investissement entre 03 2018 et 03 2023.

Scénario favorable : ce type de scénario s'est produit pour un investissement entre 03 2020 et 03 2025.

L'indicateur de référence du Produit a été utilisé pour calculer la performance.

Que se passe-t-il si BNP PARIBAS ASSET MANAGEMENT EUROPE SAS n'est pas en mesure d'effectuer les versements ?

Le produit est constitué comme une entité distincte de BNPP AM. En cas de défaillance de BNPP AM, les actifs du produit conservés par le dépositaire ne seront pas affectés. En cas de défaillance du dépositaire, le risque de perte financière du produit est atténué en raison de la ségrégation légale des actifs du dépositaire de ceux du produit.

Que va me coûter cet investissement ?

Il se peut que la personne qui vous vend ce produit ou qui vous fournit des conseils à son sujet vous demande de payer des coûts supplémentaires. Si c'est le cas, cette personne vous informera au sujet de ces coûts et vous montrera l'incidence de ces coûts sur votre investissement.

Coûts au fil du temps

Les tableaux présentent les montants prélevés sur votre investissement afin de couvrir les différents types de coûts. Ces montants dépendent du montant que vous investissez, du temps pendant lequel vous détenez le produit et du rendement du produit le cas échéant. Les montants indiqués ici sont des illustrations basées sur un exemple de montant d'investissement et différentes périodes d'investissement possibles.

Nous avons supposé :

- qu'au cours de la première année vous récupérez le montant que vous avez investi (rendement annuel de 0 %). Que pour les autres périodes de détention, le produit évolue de la manière indiquée dans le scénario intermédiaire

- 10 000 EUR sont investis

	Si vous sortez après 1 an	Si vous sortez après 5 ans
Coûts totaux	€41	€353
Incidence des coûts annuels (*)	0.4%	0.5% chaque année

(*) Ceci illustre dans quelle mesure les coûts réduisent annuellement votre rendement au cours de la période de détention. Par exemple, elle montre que si vous sortez à la fin de la période de détention recommandée, il est prévu que votre rendement moyen par an soit de 11.74 % avant déduction des coûts et de 11.29 % après déduction des coûts. Il se peut que la personne qui vous vend ce produit ou qui vous fournit des conseils à son sujet vous demande de payer des coûts supplémentaires. Si c'est le cas, cette personne vous informera au sujet de ces coûts et vous montrera l'incidence de ces coûts sur votre investissement.

Composition des coûts

Coûts ponctuels à l'entrée ou à la sortie		Si vous sortez après 1 an
Coûts d'entrée	Nous ne facturons pas de coût d'entrée.	€0
Coûts de sortie	Nous ne facturons pas de coût de sortie pour ce produit.	€0
Coûts récurrents prélevés chaque année		
Frais de gestion et autres frais administratifs et d'exploitation	0.27% de la valeur de votre investissement par an. Ce pourcentage est basé sur les frais réels sur l'année passée.	€27
Coûts de transaction	0.14% de la valeur de votre investissement par an. Il s'agit d'une estimation des coûts encourus lorsque nous achetons et vendons les investissements sous-jacents au produit. Le montant réel varie en fonction de la quantité que nous achetons et vendons.	€14
Coûts accessoires prélevés sous certaines conditions		
Commissions liées aux résultats (et commission d'intéressement)	Aucune commission liée aux résultats n'existe pour ce produit.	€0

Combien de temps dois-je le conserver et puis-je retirer de l'argent de façon anticipée ?

Période de détention recommandée: 5 années

Ce Produit n'a pas de période de détention minimale requise, les 5 ans ont été calculés pour être conformes au délai dont le Produit peut avoir besoin pour atteindre ses objectifs d'investissement.

Vous pouvez vendre votre investissement avant la fin de la période de détention recommandée sans pénalité. La performance ou le risque de votre investissement peuvent être affectés négativement. La section « Que va me coûter cet investissement ? » fournit des informations sur l'impact des frais au fil du temps.

Concernant les modalités relatives aux demandes de rachats, veuillez vous référer à la section « En quoi consiste ce produit ».

Comment puis-je formuler une réclamation ?

Les réclamations doivent être adressées au Responsable du traitement des réclamations avec les coordonnées du plaignant (nom, poste, coordonnées, numéros de compte concernés et tout autre document pertinent) à l'adresse suivante: AXA World Funds, 49, avenue J.F. Kennedy L-1855 Luxembourg, Grand-Duché de Luxembourg ou à l'adresse compliancelux2@axa-im.com.

Autres informations pertinentes

Vous pouvez obtenir de plus amples informations sur ce Produit, y compris le prospectus, le dernier rapport annuel, les rapports semestriels ultérieurs et la dernière Valeur nette d'inventaire auprès de l'Administrateur du Fonds : State Street Bank International GmbH (succursale de Luxembourg) et depuis la page <https://funds.axa-im.com/>. Ils sont disponibles gratuitement.

Pour plus d'informations sur la performance du produit jusqu'à 10 ans et les calculs précédents de scénarios de performance, veuillez consulter le site Internet : <https://funds.axa-im.com/>.

Lorsque ce produit est utilisé comme support en unité de compte d'un contrat d'assurance sur la vie ou de capitalisation, les informations complémentaires sur ce contrat, telles que les coûts du contrat, qui ne sont pas compris dans les coûts indiqués dans le présent document, le contact en cas de réclamation et ce qui se passe en cas de défaillance de l'entreprise d'assurance sont présentées dans le document d'informations clés de ce contrat obligatoirement remis par votre assureur ou courtier ou tout autre intermédiaire d'assurance conformément à son obligation légale.

Document d'informations clés

Objectif

Le présent document contient des informations essentielles sur le produit d'investissement. Il ne s'agit pas d'un document à caractère commercial. Ces informations vous sont fournies conformément à une obligation légale, afin de vous aider à comprendre en quoi consiste ce produit et quels risques, coûts, gains et pertes potentiels y sont associés, et de vous aider à le comparer à d'autres produits.

Produit

JPM Global Healthcare A (acc) - EUR
LU0880062913

une classe d'actions de JPMorgan Funds – Global Healthcare Fund
un compartiment de JPMorgan Funds

Pour plus d'informations sur ce produit, veuillez consulter www.jpmanassetmanagement.lu ou appeler +(352) 3410 3060

La Commission de Surveillance du Secteur Financier (CSSF) est responsable de la supervision de l'initiateur, JPMorgan Asset Management (Europe) S.à.r.l., (un membre de JPMorgan Chase & Co.) concernant le présent Document d'informations clés.

Le Compartiment est autorisé Luxembourg et réglementé par CSSF.

CE DOCUMENT A ÉTÉ PRODUIT LE 17 AVRIL 2025

En quoi consiste ce produit?

Type

Ce produit est un fonds d'investissement. Il est organisé sous la forme d'une société anonyme de droit luxembourgeois, dotée du statut de société d'investissement à capital variable. Il est agréé en vertu de la Partie I de la Loi luxembourgeoise du 17 décembre 2010 et a le statut d'Organisme de placement collectif en valeurs mobilières (OPCVM).

Objectifs, processus et politiques

Objectif Offrir un rendement en investissant, à l'échelle mondiale, essentiellement dans des sociétés des secteurs de la pharmacie, de la biotechnologie, des soins de santé, de la technologie médicale et des sciences de la vie (les « Sociétés opérant dans le secteur des soins de santé »).

Processus d'investissement

Approche d'investissement

- Applique un processus fondamental de sélection de titres bottom-up.
- Processus d'investissement fondé sur l'analyse des actions par une équipe de recherche internationale.
- Cible les sociétés innovantes affichant des valorisations attrayantes en fondant toutes les décisions d'investissement sur de solides arguments scientifiques.

Indice de référence de la Classe d'Actions MSCI World Healthcare Index (Total Return Net)

Recours à un indice de référence et similitude

- Comparaison des performances.

Le Compartiment est géré activement. Bien que la majorité des positions du Compartiment (hors produits dérivés) soient susceptibles de faire partie de l'indice de référence, le Gestionnaire financier a toute latitude pour s'écarter des composantes, des pondérations et du profil de risque de ce dernier.

Le degré de ressemblance du Compartiment avec la composition et le profil de risque de l'indice de référence évoluera avec le temps et sa performance pourra s'écarter sensiblement de celle de ce dernier.

Principale exposition Au moins 67% des actifs sont investis dans des Sociétés opérant dans le secteur de la santé partout dans le monde. Le Compartiment peut investir dans des sociétés à petite capitalisation.

Un minimum de 51% des actifs sont investis dans des entreprises présentant des caractéristiques environnementales et/ou sociales positives et appliquant des pratiques de bonne gouvernance, tel qu'évalué à l'aune de la méthodologie de notation ESG propriétaire du Gestionnaire financier et/ou de données de tiers.

Le Compartiment investit au moins 20% de ses actifs dans des Investissements durables au sens du SFDR, contribuant à des objectifs environnementaux ou sociaux.

Le Compartiment exclut certains secteurs, entreprises/émetteurs ou pratiques de l'univers d'investissement en fonction de politiques de filtrage basées sur des valeurs ou des normes spécifiques. Ces politiques établissent des limites ou des exclusions totales pour certains secteurs et certaines sociétés sur la base de critères ESG spécifiques et/ou de normes minimales en matière de pratiques commerciales reposant sur des standards internationaux.

Pour l'assister dans ce filtrage, il s'appuie sur un ou plusieurs fournisseur(s) tiers qui identifie(nt) la participation d'un émetteur à des activités qui ne correspondent pas aux filtrages selon des valeurs ou des normes, ou le chiffre d'affaires de l'émetteur lié à ces activités.

L'exactitude et/ou l'exhaustivité des données de tiers ne sont pas garanties. La politique d'exclusion du Compartiment peut être obtenue sur le site Internet de la Société de gestion (www.jpmanassetmanagement.lu).

Le Compartiment inclut systématiquement l'analyse ESG dans ses décisions d'investissement pour au moins 90% des titres achetés.

Autres expositions Les Dépôts auprès d'établissements de crédit, les instruments du marché monétaire et les fonds monétaires pour la gestion des souscriptions et des rachats en espèces ainsi que pour les paiements courants et exceptionnels.

Produits dérivés Utilisés à des fins : de gestion efficace de portefeuille et de couverture. *Types* : voir tableau

[Utilisation des produits dérivés par le Compartiment](#) à la section

[Utilisation des produits dérivés, instruments et techniques par les](#)

[Compartiments](#) du Prospectus. *SRT, y compris CFD* : néant. *Méthode*

de calcul de l'exposition globale : approche par les engagements.

Techniques et instruments Prêt de titres : prévision : 0% à 20% ; maximum 20%.

Devises Devise de référence du Compartiment : USD. *Devises de libellé des actifs* : toutes. *Approche en matière de couverture de risque* : gestion en fonction des pondérations des devises au sein de l'indice de référence généralement.

Rachat et négociation Les actions du Compartiment peuvent être rachetées sur demande, la négociation se faisant normalement sur une base quotidienne.

Politique de distribution Cette Classe d'Actions ne distribue pas de dividendes. Les revenus engrangés sont retenus dans la Valeur liquidative.

Classification SFDR Article 8

Investisseur de détail visé

Ce produit est destiné aux investisseurs qui prévoient de rester investis pendant au moins 5 ans et qui comprennent les risques liés au Compartiment, y compris le risque de perte de capital, et :

- visent une croissance du capital sur le long terme ;
- recherchent un investissement sectoriel en actions plus risqué ;
- envisagent une mise en œuvre dans le cadre d'un portefeuille de placements et non d'un plan d'investissement complet.

Durée Le produit ne présente pas de date d'échéance. Le Conseil d'administration du Fonds peut liquider unilatéralement le produit dans certaines circonstances, auquel cas l'initiateur en facilitera la liquidation.

Informations pratiques

Dépositaire Le dépositaire désigné par le Fonds est J.P. Morgan SE - Luxembourg Branch.

Représentant du Fonds en Suisse : JPMorgan Asset Management

(Switzerland) LLC, Dreikönigstrasse 37, 8002 Zurich, Suisse

Agent payeur du Fonds en Suisse : J.P. Morgan (Suisse) SA, Rue du

Rhône 35, 1204 Genève, Suisse

Mentions légales La responsabilité de JPMorgan Asset Management (Europe) S.à.r.l. ne peut être engagée que sur la base de déclarations contenues dans le présent document qui seraient trompeuses, inexactes ou non cohérentes avec les parties correspondantes du Prospectus.

La SICAV JPMorgan Funds est constituée de différents Compartiments, chacun composé d'une ou plusieurs Classes d'Actions. Ce document correspond à une Classe d'Actions spécifique. Le Prospectus et les rapports annuel et semestriel sont établis pour la SICAV JPMorgan Funds dans son intégralité.

Toutes les données proviennent de J.P. Morgan Asset Management et sont correctes à la date du présent commentaire, sauf indication contraire.

Le Compartiment fait partie de JPMorgan Funds. Conformément au droit luxembourgeois, chaque Compartiment n'est responsable que de ses propres engagements. Autrement dit, les actifs d'un Compartiment ne pourront servir à désintéresser un créancier ou une quelconque autre partie au titre d'un autre Compartiment.

Conversions Les investisseurs peuvent demander une conversion en Actions d'une autre Classe d'Actions (à l'exception des Classes

d'Actions T, F ou CPF) du Compartiment ou d'un autre Compartiment de la SICAV JPMorgan Funds (à l'exception des Compartiments multi-gestionnaires) pour autant que les conditions d'éligibilité et de participation minimum soient respectées. Pour plus d'informations, veuillez vous reporter à la section « Investir dans les Compartiments » du Prospectus.

Quels sont les risques et qu'est-ce que cela pourrait me rapporter?

Risques

Risque plus faible

Risque plus élevé

←	1	2	3	4	5	6	7	→
---	---	---	---	---	---	---	---	---



L'indicateur de risque suppose que vous conserviez le produit pendant 5 année(s).

L'indicateur synthétique de risque permet d'apprécier le niveau de risque de ce produit par rapport à d'autres. Il indique la probabilité que ce produit enregistre des pertes en cas de mouvements sur les marchés ou d'une impossibilité de notre part de vous payer. Nous avons classé ce produit dans la classe de risque 4 sur 7, qui est ce qui correspond à une classe de risque moyen.

Autrement dit, les pertes potentielles liées aux futurs résultats du produit se situent à un niveau de moyenne amplitude et, si la situation venait à se détériorer sur les marchés, il est possible que la capacité à vous payer en soit affectée. Le risque du produit peut être nettement accru en cas de période de détention inférieure à celle recommandée.

Ce produit ne prévoyant pas de protection contre les aléas de marché, vous pourriez perdre tout ou partie de votre investissement. Si nous ne sommes pas en mesure de vous verser les sommes dues, vous pouvez perdre l'intégralité de votre investissement.

Outre les risques inclus dans l'indicateur de risque, d'autres risques significatifs pour le produit peuvent affecter sa performance. Veuillez vous référer au Prospectus, disponible gratuitement sur le site www.jpmorganassetmanagement.lu.

Scénarios de performance

Les chiffres indiqués comprennent tous les coûts du produit lui-même, mais pas nécessairement tous les frais dus à votre conseiller ou distributeur. Ces chiffres ne tiennent pas compte de votre situation fiscale personnelle, qui peut également influencer sur les montants que vous recevrez.

Le rendement que vous obtiendrez de ce produit dépend des performances futures des marchés. L'évolution future des marchés est incertaine et ne peut être précisément anticipée.

Les scénarios défavorable, intermédiaire et favorable présentés sont des illustrations fondées sur les performances les plus mauvaises, moyennes et les meilleures du produit au cours des 10 dernières années. Les marchés pourraient évoluer de façon très différente à l'avenir.

Le scénario de tensions montre ce que vous pourriez obtenir dans des situations de marché extrêmes.

Défavorable : ce type de scénario a été observé pour un investissement entre 2022 et 2025.

Intermédiaire : ce type de scénario s'est produit pour un investissement entre 2017 et 2022.

Favorable : ce type de scénario a été observé pour un investissement entre 2017 et 2022.

Période de détention recommandée		5 ans	
Exemple d'investissement		€ 10.000	
Scénarios		si vous sortez après 1 année	si vous sortez après 5 années (période de détention recommandée)
Minimum	Il n'y a pas de rendement minimum garanti. Vous êtes susceptible de perdre tout ou partie de votre investissement.		
Tensions	Ce que vous pourriez obtenir après déduction des coûts Rendement moyen par an	€ 5.270 -47,3 %	€ 4.050 -16,5 %
Défavorable	Ce que vous pourriez obtenir après déduction des coûts Rendement moyen par an	€ 7.450 -25,5 %	€ 8.000 -4,4 %
Intermédiaire	Ce que vous pourriez obtenir après déduction des coûts Rendement moyen par an	€ 10.190 1,9 %	€ 15.360 9,0 %
Favorable	Ce que vous pourriez obtenir après déduction des coûts Rendement moyen par an	€ 11.930 19,3 %	€ 18.100 12,6 %

Que se passe-t-il si JPMorgan Asset Management (Europe) S.à.r.l. n'est pas en mesure d'effectuer les versements?

JPMorgan Asset Management (Europe) S.à.r.l. est responsable de l'administration et de la gestion du Fonds, et ne détient pas les actifs du Fonds (les actifs qui peuvent être détenus par un dépositaire sont, conformément aux réglementations applicables, détenus auprès d'un dépositaire au sein de son réseau de conservation). JPMorgan Asset Management (Europe) S.à.r.l., en tant qu'initiateur de ce produit, n'est

pas tenu d'effectuer des versements dans la mesure où la conception du produit ne prévoit pas de tels versements. Cependant, les investisseurs peuvent subir des pertes si le Fonds ou le dépositaire n'est pas en mesure d'effectuer les versements. Aucun système d'indemnisation ou de garantie n'est prévu pour compenser tout ou partie de vos pertes éventuelles.

Que va me coûter cet investissement?

Il se peut que la personne qui vous fournit des conseils au sujet de ce produit ou qui vous le vend vous demande de payer des coûts supplémentaires. Si c'est le cas, cette personne vous informera au sujet de ces coûts et de leur incidence sur votre investissement.

Coûts au fil du temps

Les tableaux indiquent les montants qui sont prélevés sur votre investissement afin de couvrir différents types de coûts. Ces montants dépendent du montant investi et de la durée de détention du produit. Les montants indiqués ici sont des illustrations fondées sur un exemple de montant d'investissement et sur différentes périodes d'investissement possibles.

Nous sommes partis des hypothèses suivantes :

- la première année, vous récupérez le montant investi (rendement annuel de 0%). Pour les autres périodes de détention, nous avons supposé que le produit offre un rendement conforme au scénario intermédiaire,
- € 10.000 sont investis.

Exemple d'investissement € 10.000	si vous sortez après 1 année	si vous sortez après 5 années (période de détention recommandée)
Coûts totaux	€ 745	€ 2.243
Incidence des coûts annuels*	7,4 %	3,1 %

(* Ceci illustre dans quelle mesure les coûts réduisent votre rendement chaque année au cours de la période de détention. Ainsi, si vous vendez au terme de la période de détention recommandée, votre rendement moyen par an devrait être de 10,2 % avant les frais et de 9,0 % après les frais.

Composition des coûts

Coûts ponctuels à l'entrée ou à la sortie		Incidence des coûts annuels si vous sortez après 1 année
Coûts d'entrée	5,00 % du montant que vous payez lorsque vous investissez dans ce produit.	500 EUR
Coûts de sortie	0,50 % de votre investissement avant que les fonds ne vous soient versés.	50 EUR
Coûts récurrents prélevés chaque année		
Frais de gestion et autres frais administratifs et d'exploitation	1,69 % de la valeur de votre investissement par an. Une commission de prêt de titres est prévue. Il s'agit d'une estimation basée sur les coûts réels sur l'année écoulée.	169 EUR
Coûts de transaction	0,26 % de la valeur de votre investissement par an. Il s'agit d'une estimation des coûts encourus lors de l'achat et de la vente des investissements sous-jacents du produit. Le montant réel variera en fonction du volume des achats et des ventes.	26 EUR
Coûts accessoires prélevés sous certaines conditions		
Commissions liées aux résultats	Ce produit ne comporte pas de commission de performance.	0 EUR

Une commission de conversion plafonnée à 1% de la Valeur liquidative des actions de la nouvelle Classe d'Actions pourra être appliquée.

Combien de temps dois-je le conserver et puis-je retirer de l'argent de façon anticipée?

Période de détention recommandée : 5 an(s)

Ce produit est conçu pour des investissements à plus long terme compte tenu de la volatilité potentielle de sa performance. Vous devez être prêt à rester investi pendant au moins 5 ans. Vous pouvez demander le rachat de votre investissement sans pénalité à tout

moment pendant cette période mais votre rendement pourra être affecté par la volatilité de sa performance. Les rachats sont possibles tous les jours ouvrables, les produits étant réglés dans les 3 jours ouvrables.

Comment puis-je formuler une réclamation?

Pour toute réclamation concernant le Fonds, vous pouvez nous contacter en appelant le +(352) 3410 3060 ou en écrivant à l'adresse fundinfo@jpmorgan.com ou JPMorgan Asset Management (Europe) S.à r.l., 6, route de Trèves, L-2633 Senningerberg, Grand-Duché de Luxembourg

Vous trouverez plus de détails sur la marche à suivre pour formuler une réclamation et sur la politique de traitement des réclamations du Gestionnaire à la section Contact us du site Internet à l'adresse : www.jpmorganassetmanagement.com. Si vous avez une réclamation à l'égard de la personne qui vous a conseillé au sujet de ce produit ou qui vous l'a vendu, celle-ci vous indiquera où adresser votre réclamation.

Autres informations pertinentes

Informations complémentaires sur le Compartiment, y compris ses caractéristiques durables, figurent dans le Prospectus et à l'adresse www.jpmorganassetmanagement.lu. Vous pouvez obtenir gratuitement une copie du Prospectus et des derniers rapports annuel et semestriel en anglais, français, allemand, italien, portugais et espagnol sur le site Internet www.jpmorganassetmanagement.com, par e-mail à l'adresse fundinfo@jpmorgan.com ou par écrit auprès de JPMorgan Asset Management (Europe) S.à r.l., 6 route de Trèves, L2633 Senningerberg, Grand-Duché de Luxembourg. Les investisseurs en Suisse peuvent également se procurer gratuitement le Prospectus, le Document d'informations clés pour l'investisseur, les Statuts ainsi que les rapports annuel et semestriel auprès du Représentant du Fonds susmentionné. D'autres informations pratiques telles que la dernière Valeur liquidative et les derniers cours acheteurs et vendeurs sont également disponibles à l'adresse www.jpmorganassetmanagement.com.

Politique de rémunération La Politique de rémunération de la Société de gestion est disponible sur le site <http://www.jpmorganassetmanagement.lu/emea-remuneration-policy>. Elle détaille la méthode de calcul de la rémunération et des avantages ainsi que les responsabilités et la composition du comité qui supervise et contrôle cette politique. Vous pouvez vous en procurer une copie gratuitement et sur simple demande auprès de la Société de gestion.

Fiscalité Le Compartiment est soumis au régime fiscal luxembourgeois. Cela peut avoir une incidence sur la situation fiscale personnelle de l'investisseur.

Politique de confidentialité Veuillez noter que si vous contactez J.P. Morgan Asset Management par téléphone, vos conversations sont susceptibles d'être enregistrées et contrôlées à des fins juridiques, de sécurité et de formation. Nous vous informons par ailleurs que les

informations et les données que vous nous communiquerez ponctuellement peuvent être traitées par J.P. Morgan Asset Management, agissant en tant que contrôleur des données, conformément aux lois sur la protection des données en vigueur. Des informations supplémentaires sur les activités de traitement de J.P. Morgan Asset Management figurent dans la Politique de confidentialité EMOA, disponible à l'adresse www.jpmorgan.com/emea-privacy-policy. Des copies supplémentaires de la Politique de confidentialité EMOA sont disponibles sur demande.

Coût, performance et risque Les calculs de coût, de performance et de risque inclus dans ce document d'informations clés suivent la méthodologie prescrite par les règles de l'UE. Il convient de noter que les scénarios de performance calculés ci-dessus sont dérivés exclusivement des performances passées du produit ou d'un indicateur de substitution pertinent et que les performances passées ne préjugent pas des performances futures. Par conséquent, votre investissement peut être exposé à des risques et vous êtes susceptible de ne pas obtenir les rendements illustrés. Les investisseurs ne doivent pas fonder leurs décisions d'investissement uniquement sur les scénarios présentés.

Scénarios de performance Vous trouverez les scénarios de performances passées, mis à jour mensuellement, sur le site Internet à l'adresse <https://am.jpmorgan.com/lu/en/asset-management/priips/products/LU0880062913>.

Performance passée Vous pouvez consulter les performances passées des 10 dernières années sur notre site Internet à l'adresse <https://am.jpmorgan.com/lu/en/asset-management/priips/products/LU0880062913>.

Certains des termes utilisés dans le présent document sont expliqués dans le glossaire disponible sur notre site Internet à l'adresse <https://am.jpmorgan.com/fr/fr/asset-management/per/library/>.

Objectif

Le présent document contient des informations essentielles sur le Produit d'investissement. Il ne s'agit pas d'un document à caractère commercial. Ces informations vous sont fournies conformément à une obligation légale, afin de vous aider à comprendre en quoi consiste ce Produit et quels risques, coûts, gains et pertes potentiels y sont associés, et de vous aider à le comparer à d'autres Produits.

Produit

Thematics Safety Fund un Compartiment de Natixis International Funds (Lux) I R/A (EUR) (code ISIN : LU1951225553)

Ce Produit est géré par Natixis Investment Managers International, qui fait partie du Groupe BPCE, agréé en France et réglementé par l'Autorité des marchés financiers. Ce Produit est agréé au Luxembourg et réglementé par la Commission de surveillance du secteur financier. Pour plus d'informations sur ce Produit, veuillez consulter le site www.im.natixis.com ou appeler le +33 1 78 40 98 40.

Le présent document d'informations clés est exact et à jour au 30 octobre 2025.

En quoi consiste ce Produit ?

Type Ce Produit est un Fonds OPCVM. Ce Produit est un Compartiment d'une Société d'investissement à capital variable de droit luxembourgeois. Le Produit est régi par la partie I de la Loi luxembourgeoise du 17 décembre 2010, telle qu'amendée.

Terme Ce Produit n'a pas de date d'échéance spécifique. Toutefois, ce Produit peut être dissous ou fusionné. Dans ce cas, vous serez informé par tout moyen approprié approuvé par la réglementation.

Objectifs L'objectif d'investissement durable du Fonds Thematics Safety Fund (ci-après le « Fonds ») est de contribuer à l'amélioration des normes de sécurité et/ou à la réduction des risques dans de nombreux aspects de la vie quotidienne, tels que les produits alimentaires, la mobilité, les conditions de vie, le travail et la participation économique réelle et numérique, tout en générant une croissance du capital sur le long terme par le biais d'un processus d'investissement qui inclut systématiquement des considérations environnementales, sociales et de gouvernance. Ce Fonds devrait convenir aux investisseurs qui peuvent se permettre d'immobiliser du capital pendant une durée de 5 ans.

- Le Fonds n'est pas géré par rapport à un indice spécifique. Toutefois, à titre indicatif uniquement, la performance du Fonds peut être comparée à celle de l'Indice MSCI World NR. En pratique, le portefeuille du Fonds est susceptible d'inclure des composants de l'indice, mais le Gestionnaire Financier a toute latitude pour sélectionner les titres composant le portefeuille dans les limites de la politique d'investissement du Fonds.
- Le Fonds fait l'objet d'une gestion active et investit principalement dans des titres de participation de sociétés identifiées comme des entreprises participant ou ayant une exposition au thème d'investissement de la Sécurité, qui est considéré par le Gestionnaire Financier comme étant soutenu par des tendances de croissance à long terme. Dans le cadre de son approche d'investissement durable, le Gestionnaire Financier exclut, lors du processus de filtrage, les activités controversées réputées avoir une incidence négative importante sur l'objectif d'investissement durable du Fonds. Le Gestionnaire Financier calcule un score de risque ESG interne, exprimé en pourcentage. Le score ESG est ensuite arrondi à 0 ou à 1 et sa pondération est identique (25 %) à celle des autres critères (qualité, risque de négociation et gestion) pris en compte lors de la pondération de chaque valeur. Alors que l'examen des critères ESG couvre en permanence au moins 90 % de l'actif net du Fonds, le score ESG bas d'une valeur n'implique pas son exclusion du portefeuille, mais seulement une prise de position limitée. Ces analyses approfondies permettent de sélectionner les sociétés jugées appliquer de bonnes pratiques en matière de gouvernance et exerçant des activités qui n'entravent pas le développement durable ni la poursuite de l'objectif d'investissement durable du Fonds de manière significative. Afin de mesurer l'efficacité de l'approche ESG mise en œuvre, le Gestionnaire Financier veille à ce que le Fonds dispose d'une notation ESG supérieure à celle de son Indice de référence après avoir éliminé au moins 20 % des titres les moins bien notés composant ce dernier. Le Gestionnaire Financier s'appuie sur les données de fournisseurs tiers pour contrôler cette approche visant à améliorer cette notation. Pour de plus amples renseignements, veuillez vous reporter à la « Politique en matière d'ESG » du Gestionnaire Financier disponible sur son site internet. Le Fonds n'est soumis à aucune contrainte en termes de secteur, d'indice, de devise, de zone géographique ou de capitalisation. Le Fonds bénéficie du label ISR français.
- Le Fonds investit au moins deux tiers de son actif total dans des titres de participation d'entreprises situées dans le monde entier. Le Fonds peut également investir jusqu'à 30 % de son actif total dans des titres de participation de marchés émergents (y compris certaines Actions A éligibles). Le Fonds peut investir jusqu'à un tiers de son actif total dans d'autres types de titres que ceux décrits ci-dessus, ainsi que dans des instruments du marché monétaire, des liquidités et assimilés.
- À titre accessoire, le Fonds peut utiliser des instruments dérivés à des fins de couverture.
- Les revenus perçus par le Produit sont réinvestis.
- **Les Actionnaires peuvent procéder au rachat des Actions sur simple demande chaque jour ouvrable au Luxembourg coïncidant avec les ouvertures de la Bourse de New York et du NASDAQ, avant 13 h 30.**
- Veuillez lire la section du Prospectus intitulée « Souscription, transfert, conversion et rachat d'Actions » pour de plus amples renseignements.

Investisseurs de détail visés Le Produit convient aux investisseurs institutionnels et de détail qui recherchent une exposition aux marchés d'actions à l'échelle mondiale, recherchent un portefeuille relativement concentré, peuvent se permettre d'immobiliser du capital pendant 3 à 5 ans (horizon à moyen-long terme), peuvent accepter des pertes temporaires importantes et peuvent tolérer la volatilité.

Informations pratiques

- **Dépositaire du Produit** : Brown Brothers Harriman (Luxembourg) S.C.A.
- Des informations complémentaires concernant le Produit (dont la version anglaise du prospectus complet, des rapports et des comptes de la SICAV dans son ensemble), ainsi que la procédure d'échange d'Actions d'un Compartiment à un autre, sont disponibles gratuitement sur demande auprès du siège social de la Société de gestion ou de l'Agent administratif. Le prix par action du Compartiment peut être obtenu auprès du siège social de la Société de gestion ou de l'Agent administratif.
- De plus amples informations relatives à la politique de rémunération sont disponibles sur www.im.natixis.com et des copies papier sont disponibles sans frais et sur demande.
- **Échange d'actions** : Chaque Compartiment de la SICAV est séparé, conformément à la loi. Vous n'avez pas la possibilité d'échanger vos actions contre des actions d'un autre Compartiment du Fonds. Toutefois, vous pourriez avoir la possibilité de demander le rachat de vos actions de ce Compartiment, puis de souscrire des actions d'un autre Compartiment. Pour plus d'informations, veuillez consulter le prospectus du Produit.
- **Fiscalité** : Ce Produit peut être assujéti à des régimes fiscaux spécifiques au Luxembourg. Selon votre pays de résidence, cela peut avoir un impact sur votre investissement. Pour de plus amples renseignements, veuillez contacter votre conseiller.
- **Informations destinées aux investisseurs en Suisse** : Le représentant et service de paiement de la SICAV en Suisse est CACEIS Bank, Montrouge, succursale de Zurich / Suisse, Bleicherweg 7, CH-8027 Zurich. Des exemplaires du prospectus, des statuts, des feuilles d'information de base, ainsi que des rapports annuels et semestriels peuvent être obtenus gratuitement auprès du représentant.

Quels sont les risques et qu'est-ce que cela pourrait me rapporter ?

Indicateur de risque



Risque plus faible

Risque plus élevé



L'indicateur de risque suppose que vous conservez le Produit pendant 5 ans.

L'Indicateur synthétique de risque permet d'apprécier le niveau de risque de ce Produit par rapport à d'autres. Il indique la probabilité que ce Produit enregistre des pertes en cas de mouvements sur les marchés ou d'une impossibilité de notre part de vous payer.

Nous avons classé ce Produit dans la classe de risque 5 sur 7, qui est une classe de risque entre moyenne et élevée. Autrement dit, les pertes potentielles liées aux futurs résultats du produit se situent à un niveau entre moyen et élevé et, si la situation venait à se détériorer sur les marchés, il est probable que notre capacité à vous payer en soit affectée.

Attention au risque de change. Les sommes qui vous seront versées le seront dans une autre monnaie; votre gain final dépendra donc du taux de change entre les deux monnaies. Ce risque n'est pas pris en compte dans l'indicateur ci-dessus.

Autres risques importants pour le Produit non inclus dans l'indicateur synthétique de risque : Risque de liquidité, Risque lié au programme Stock Connect.

Ce Produit n'inclut aucune protection contre les performances futures du marché, vous pourriez donc perdre tout ou une partie de votre investissement.

Scénarios de performance

Les chiffres indiqués incluent tous les coûts du Produit lui-même, mais pas nécessairement tous les frais dus à votre conseiller ou distributeur. Ces chiffres ne tiennent pas compte de votre situation fiscale personnelle, qui peut également influencer sur les montants que vous recevrez.

Ce que vous obtiendrez de ce Produit dépend des performances futures du marché. L'évolution future du marché est aléatoire et ne peut être prédite avec précision.

Les scénarios défavorable, intermédiaire et favorable présentés représentent des exemples utilisant les meilleure et pire performances, ainsi que la performance moyenne du Produit et de l'indicateur de substitution approprié au cours des 10 dernières années. Les marchés pourraient évoluer très différemment à l'avenir. Le scénario de tensions montre ce que vous pourriez obtenir dans des situations de marché extrêmes.

Période de détention recommandée : 5 ans		Si vous sortez après	
Exemple d'investissement : 10 000 EUR		1 an	5 ans
Scénarios			
Minimum Ce Produit n'inclut aucune garantie, vous pourriez donc perdre tout ou une partie de votre investissement.			
Tensions	Ce que vous pourriez obtenir après déduction des coûts	2 970 EUR	2 070 EUR
	Rendement annuel moyen	-70,3 %	-27,0 %
Défavorable (*)	Ce que vous pourriez obtenir après déduction des coûts	6 620 EUR	9 360 EUR
	Rendement annuel moyen	-33,8 %	-1,3 %
Intermédiaire (*)	Ce que vous pourriez obtenir après déduction des coûts	10 410 EUR	14 580 EUR
	Rendement annuel moyen	4,1 %	7,8 %
Favorable (*)	Ce que vous pourriez obtenir après déduction des coûts	14 440 EUR	19 580 EUR
	Rendement annuel moyen	44,4 %	14,4 %

(*) Le scénario s'est produit pour un investissement (par rapport à l'indicateur de substitution : 100% MSCI WORLD TR) entre octobre 2021 et août 2025 dans le cas d'un scénario défavorable, entre novembre 2015 et novembre 2020 dans le cas d'un scénario intermédiaire et entre octobre 2016 et octobre 2021 dans le cas d'un scénario favorable.

Que se passe-t-il si Natixis Investment Managers International n'est pas en mesure d'effectuer les versements ?

Les actifs du Produit sont conservés par Brown Brothers Harriman (Luxembourg) S.C.A., en tant que dépositaire du Produit. En cas d'insolvabilité de Natixis Investment Managers International, les actifs du Produit ne seront pas affectés. Toutefois, en cas d'insolvabilité du Dépositaire, il existe un risque de perte financière. Ce risque est néanmoins atténué dans une certaine mesure par le fait que le Dépositaire est tenu par la loi et la réglementation de séparer ses propres actifs des actifs du Produit.

En cas de défaillance du Dépositaire, il existe un système de compensation ou de garantie pour les investisseurs prévu par la loi.

Que va me coûter cet investissement ?

Il se peut que la personne qui vous vend ce Produit ou qui vous fournit des conseils à son sujet vous demande de payer des coûts supplémentaires. Si c'est le cas, cette personne vous informera au sujet de ces coûts et vous montrera l'incidence de ces coûts sur votre investissement.

Coûts au fil du temps

Les tableaux présentent les montants prélevés sur votre investissement afin de couvrir les différents types de coûts. Ces montants dépendent du montant que vous investissez, du temps pendant lequel vous détenez le Produit et du rendement du Produit. Les montants indiqués ici sont des illustrations basées sur un exemple de montant d'investissement et différentes périodes d'investissement possibles. Nous avons supposé :

- Qu'au cours de la première année vous récupérez le montant que vous avez investi (rendement annuel de 0 %). Que pour les autres périodes de détention, le Produit évolue de la manière indiquée dans le scénario intermédiaire.
- 10 000 EUR sont investis.

	Si vous sortez après 1 an	Si vous sortez après 5 ans
Coûts totaux	631 EUR	1 775 EUR
Incidence des coûts annuels (*)	6,4 %	3,3 % chaque année

(*) Elle montre dans quelle mesure les coûts réduisent annuellement votre rendement au cours de la période de détention. Par exemple, elle montre que si vous sortez à la fin de la période de détention recommandée, il est prévu que votre rendement moyen par an soit de 11,1 % avant déduction des coûts et de 7,8 % après cette déduction.

Il se peut que nous partagions les coûts avec la personne qui vous vend le Produit afin de couvrir les services qu'elle vous fournit. Cette personne vous informera du montant. Ces chiffres comprennent les coûts de distribution maximaux que la personne vous vendant le Produit peut vous facturer, soit 132 EUR. Cette personne vous informera des coûts de distribution réels.

Composition des coûts

Coûts ponctuels à l'entrée ou à la sortie		Si vous sortez après 1 an
Coûts d'entrée	4,00 % du montant investi. Il s'agit du montant maximal que vous paierez. La personne qui vous vend le Produit vous informera des coûts réels.	Jusqu'à 400 EUR
Coûts de sortie	Nous ne facturons pas de coût de sortie.	Néant
Coûts récurrents prélevés chaque année		
Frais de gestion et autres frais administratifs et d'exploitation	2,05 % Le montant des coûts récurrents se fonde sur les frais de l'exercice clos en décembre 2024. Ce montant peut varier d'un exercice à l'autre.	197 EUR
Coûts de transaction	0,36 % de la valeur de votre investissement par an. Il s'agit d'une estimation des coûts encourus lorsque nous achetons et vendons les investissements sous-jacents au Produit. Le montant réel varie en fonction de la quantité que nous achetons et vendons.	34 EUR
Coûts accessoires prélevés sous certaines conditions		
Commissions liées aux résultats	Aucune commission liée aux résultats n'existe pour ce Produit.	Néant

Un investisseur qui s'engage dans des pratiques excessives de négociation ou de « market timing » peut être soumis à un prélèvement pouvant atteindre 2 %.

Combien de temps dois-je le conserver, et puis-je retirer de l'argent de façon anticipée ?

Période de détention recommandée : 5 ans

Cette durée correspond à la période pendant laquelle vous devez rester investi dans le Produit afin d'obtenir un rendement potentiel tout en minimisant le risque de perte. Cette durée est liée à la combinaison d'actifs, à l'objectif de gestion et à la stratégie d'investissement de votre Produit.

Vous pouvez demander la vente de votre Produit tous les jours. Vous pouvez recevoir moins que prévu si vous en sortez avant la fin de la période de détention recommandée. La période de détention recommandée est une estimation et elle ne doit pas être considérée comme une garantie ou une indication de la performance, du rendement ou des niveaux de risque futurs.

Comment puis-je formuler une réclamation ?

La responsabilité de Natixis Investment Managers International ne peut être engagée que sur la base de déclarations contenues dans le présent document qui seraient trompeuses, inexactes ou incohérentes avec les parties correspondantes du Prospectus du Produit. Si vous souhaitez formuler une réclamation concernant la personne qui conseille ou vend le Produit ou sur le Produit lui-même, vous pouvez envoyer un e-mail au Service client à l'adresse ClientServicingAM@natixis.com ou écrire à Natixis Investment Managers International, 43 avenue Pierre Mendès France, 75648 Paris Cedex 13.

Autres informations pertinentes

Des informations sur les performances passées du Produit sont disponibles à l'adresse suivante : https://priips.im.natixis.com/past_performance?id=LU1951225553. Des données de performances passées sont présentées sur 5 ans.

Les précédents calculs de scénarios de performance mensuels du Produit sont disponibles à l'adresse suivante : https://priips.im.natixis.com/past_performance_scenario?id=LU1951225553.

Lorsque ce Produit est utilisé comme support en unité de compte d'un contrat d'assurance sur la vie ou de capitalisation, les informations complémentaires sur ce contrat, telles que les coûts du contrat, qui ne sont pas compris dans les coûts indiqués dans le présent document, le contact en cas de réclamation et ce qui se passe en cas de défaillance de l'entreprise d'assurance sont présentées dans le document d'informations clés de ce contrat obligatoirement remis par votre assureur ou courtier ou tout autre intermédiaire d'assurance conformément à son obligation légale.

Objectif

Le présent document contient des informations essentielles sur le Produit d'investissement. Il ne s'agit pas d'un document à caractère commercial. Ces informations vous sont fournies conformément à une obligation légale, afin de vous aider à comprendre en quoi consiste ce Produit et quels risques, coûts, gains et pertes potentiels y sont associés, et de vous aider à le comparer à d'autres Produits.

Produit

Mirova Europe Environmental Equity un Compartiment de Mirova Funds R/A (EUR) (code ISIN : LU0914733059)

Ce Produit est géré par Natixis Investment Managers International, qui fait partie du Groupe BPCE, agréé en France et réglementé par l'Autorité des marchés financiers. Ce Produit est agréé au Luxembourg et réglementé par la Commission de surveillance du secteur financier. Pour plus d'informations sur ce Produit, veuillez consulter le site www.im.natixis.com ou appeler le +33 1 78 40 98 40.

Le présent document d'informations clés est exact et à jour au 29 août 2025.

En quoi consiste ce Produit ?

Type Ce Produit est un Fonds OPCVM. Ce Produit est un Compartiment d'une Société d'investissement à capital variable de droit luxembourgeois. Le Produit est régi par la partie I de la Loi luxembourgeoise du 17 décembre 2010, telle qu'amendée.

Terme Ce Produit n'a pas de date d'échéance spécifique. Toutefois, ce Produit peut être dissous ou fusionné. Dans ce cas, vous serez informé par tout moyen approprié approuvé par la réglementation.

Objectifs Le Produit a un objectif d'investissement durable qui consiste à allouer le capital à des modèles économiques durables présentant des avantages environnementaux et/ou sociaux en investissant dans des sociétés délivrant principalement des solutions visant à résoudre les problèmes environnementaux. Le Produit cherchera à investir dans des sociétés cotées en bourse en Europe, tout en incluant systématiquement des considérations environnementales, sociales et de gouvernance (« ESG »), la performance financière étant mesurée par rapport à l'Indice MSCI Europe Dividendes Nets Réinvestis sur la durée minimale de placement recommandée de 5 ans.

- La politique d'investissement repose sur une gestion active, l'Indicateur de référence est utilisé à titre de comparaison. En pratique, le portefeuille du Compartiment est susceptible d'inclure des composants de l'Indice de référence, mais le Gestionnaire Financier a toute latitude pour sélectionner les titres composant le portefeuille dans les limites de la politique d'investissement du Compartiment. Le gérant est donc libre de choisir les titres qui composent le portefeuille dans le respect de la stratégie de gestion et des contraintes d'investissement.
- L'Indice de référence peut servir à déterminer la commission liée aux résultats qui pourra être prélevée.
- La politique d'investissement du Compartiment consiste à investir dans des actions de sociétés européennes dont les activités englobent la conception, la production, la promotion ou la commercialisation de technologies, services ou produits qui contribuent à la protection de l'environnement. Il investit principalement dans des entreprises européennes actives dans la gestion des énergies renouvelables, des énergies de transition, de l'efficacité énergétique et des ressources naturelles, comme les cycles de production de l'agriculture/la nourriture et de l'eau.
- Le Produit suit une approche thématique ESG et une approche « Best-in-Universe » (complétées par des politiques d'exclusion sectorielle, d'engagement et de vote) qui visent à évaluer systématiquement l'impact social et environnemental de chacune des sociétés eu égard aux ODD des Nations unies. Cela implique la notation de chaque société au regard des critères suivants : environnementaux (tels que le recyclage environnemental), sociaux (tels que la santé des employés) et de gouvernance (tels que l'éthique commerciale). Une stratégie ESG peut comprendre des limites méthodologiques telles que le Risque lié aux investissements ESG. Veuillez vous reporter aux sections « Description de l'analyse extra-financière et prise en compte des critères ESG » et « Principaux risques » du Prospectus pour plus d'informations.
- Le Compartiment peut investir au moins 80 % de son actif net dans des actions européennes et jusqu'à 10 % de son actif net dans des instruments de liquidité et du marché monétaire.
- Le Compartiment peut utiliser des produits dérivés à des fins de couverture et de gestion efficace du portefeuille.
- Les revenus perçus par le Produit sont réinvestis.
- **Les actionnaires peuvent procéder au rachat des Actions sur simple demande chaque jour ouvrable au Luxembourg à 13 h 30.**

Investisseurs de détail visés Le Produit convient aux investisseurs institutionnels et de détail qui recherchent une exposition aux marchés d'actions par le biais d'investissements dans des sociétés, sont intéressés par un investissement dans un fonds socialement responsable, peuvent se permettre d'immobiliser du capital pendant au moins 5 ans (horizon à long terme), peuvent accepter des pertes de capital temporaires et/ou potentielles et peuvent tolérer la volatilité.

Informations pratiques

- **Dépositaire du Produit** : Brown Brothers Harriman (Luxembourg) S.C.A.
- Des informations complémentaires concernant le Produit (dont la version anglaise du prospectus complet, des rapports et des comptes de la SICAV dans son ensemble), ainsi que la procédure d'échange d'Actions d'un Compartiment à un autre, sont disponibles gratuitement sur demande auprès du siège social de la Société de gestion ou de l'Agent administratif. Le prix par action du Compartiment peut être obtenu auprès du siège social de la Société de gestion ou de l'Agent administratif.
- De plus amples informations relatives à la politique de rémunération sont disponibles sur www.im.natixis.com et des copies papier sont disponibles sans frais et sur demande.
- **Échange d'actions** : Chaque Compartiment de la SICAV est séparé, conformément à la loi. Vous n'avez pas la possibilité d'échanger vos actions contre des actions d'un autre Compartiment du Fonds. Toutefois, vous pourriez avoir la possibilité de demander le rachat de vos actions de ce Compartiment, puis de souscrire des actions d'un autre Compartiment. Pour plus d'informations, veuillez consulter le prospectus du Produit.
- **Fiscalité** : Ce Produit peut être assujéti à des régimes fiscaux spécifiques au Luxembourg. Le Produit est également éligible au Plan d'Épargne en Action. Selon votre pays de résidence, cela peut avoir un impact sur votre investissement. Pour de plus amples renseignements, veuillez contacter votre conseiller.
- **Informations destinées aux investisseurs en Suisse** : Le représentant et service de paiement de la SICAV en Suisse est CACEIS Bank, Montrouge, succursale de Zurich / Suisse, Bleicherweg 7, CH-8027 Zurich. Des exemplaires du prospectus, des statuts, des feuilles d'information de base, ainsi que des rapports annuels et semestriels peuvent être obtenus gratuitement auprès du représentant.

Quels sont les risques et qu'est-ce que cela pourrait me rapporter ?

Indicateur de risque



L'indicateur de risque suppose que vous conservez le Produit pendant 5 ans.

L'Indicateur synthétique de risque permet d'apprécier le niveau de risque de ce Produit par rapport à d'autres. Il indique la probabilité que ce Produit enregistre des pertes en cas de mouvements sur les marchés ou d'une impossibilité de notre part de vous payer.

Nous avons classé ce Produit dans la classe de risque 4 sur 7, qui est une classe de risque moyenne. Autrement dit, les pertes potentielles liées aux futurs résultats du produit se situent à un niveau moyen et, si la situation venait à se détériorer sur les marchés, il est possible que notre capacité à vous payer en soit affectée.

Attention au risque de change. Les sommes qui vous seront versées le seront dans une autre monnaie; votre gain final dépendra donc du taux de change entre les deux monnaies. Ce risque n'est pas pris en compte dans l'indicateur ci-dessus.

Autres risques importants pour le Produit non inclus dans l'indicateur synthétique de risque : néant.

Ce Produit n'inclut aucune protection contre les performances futures du marché, vous pourriez donc perdre tout ou une partie de votre investissement.

Scénarios de performance

Les chiffres indiqués incluent tous les coûts du Produit lui-même, mais pas nécessairement tous les frais dus à votre conseiller ou distributeur. Ces chiffres ne tiennent pas compte de votre situation fiscale personnelle, qui peut également influencer sur les montants que vous recevrez.

Ce que vous obtiendrez de ce Produit dépend des performances futures du marché. L'évolution future du marché est aléatoire et ne peut être prédite avec précision.

Les scénarios défavorable, intermédiaire et favorable présentés représentent des exemples utilisant les meilleure et pire performances, ainsi que la performance moyenne du Produit au cours des 10 dernières années. Les marchés pourraient évoluer très différemment à l'avenir. Le scénario de tensions montre ce que vous pourriez obtenir dans des situations de marché extrêmes.

Période de détention recommandée : 5 ans		Si vous sortez après 1 an	Si vous sortez après 5 ans
Exemple d'investissement : 10 000 EUR			
Scénarios			
Minimum Ce Produit n'inclut aucune garantie, vous pourriez donc perdre tout ou une partie de votre investissement.			
Tensions	Ce que vous pourriez obtenir après déduction des coûts	4 580 EUR	3 540 EUR
	Rendement annuel moyen	-54,2 %	-18,8 %
Défavorable (*)	Ce que vous pourriez obtenir après déduction des coûts	7 300 EUR	7 430 EUR
	Rendement annuel moyen	-27,0 %	-5,8 %
Intermédiaire (*)	Ce que vous pourriez obtenir après déduction des coûts	9 870 EUR	13 450 EUR
	Rendement annuel moyen	-1,3 %	6,1 %
Favorable (*)	Ce que vous pourriez obtenir après déduction des coûts	14 720 EUR	18 610 EUR
	Rendement annuel moyen	47,2 %	13,2 %

(*) Le scénario s'est produit pour un investissement entre décembre 2021 et mai 2025 dans le cas d'un scénario défavorable, entre juin 2018 et juin 2023 dans le cas d'un scénario intermédiaire et entre novembre 2016 et novembre 2021 dans le cas d'un scénario favorable.

Que se passe-t-il si Natixis Investment Managers International n'est pas en mesure d'effectuer les versements ?

Les actifs du Produit sont conservés par Brown Brothers Harriman (Luxembourg) S.C.A., en tant que dépositaire du Produit. En cas d'insolvabilité de Natixis Investment Managers International, les actifs du Produit ne seront pas affectés. Toutefois, en cas d'insolvabilité du Dépositaire, il existe un risque de perte financière. Ce risque est néanmoins atténué dans une certaine mesure par le fait que le Dépositaire est tenu par la loi et la réglementation de séparer ses propres actifs des actifs du Produit.

En cas de défaillance du Dépositaire, il existe un système de compensation ou de garantie pour les investisseurs prévu par la loi.

Que va me coûter cet investissement ?

Il se peut que la personne qui vous vend ce Produit ou qui vous fournit des conseils à son sujet vous demande de payer des coûts supplémentaires. Si c'est le cas, cette personne vous informera au sujet de ces coûts et vous montrera l'incidence de ces coûts sur votre investissement.

Coûts au fil du temps

Les tableaux présentent les montants prélevés sur votre investissement afin de couvrir les différents types de coûts. Ces montants dépendent du montant que vous investissez, du temps pendant lequel vous détenez le Produit et du rendement du Produit. Les montants indiqués ici sont des illustrations basées sur un exemple de montant d'investissement et différentes périodes d'investissement possibles. Nous avons supposé :

- Qu'au cours de la première année vous récupérez le montant que vous avez investi (rendement annuel de 0 %). Que pour les autres périodes de détention, le Produit évolue de la manière indiquée dans le scénario intermédiaire.
- 10 000 EUR sont investis.

	Si vous sortez après 1 an	Si vous sortez après 5 ans
Coûts totaux	702 EUR	2 140 EUR
Incidence des coûts annuels (*)	7,2 %	4,0 % chaque année

(*) Elle montre dans quelle mesure les coûts réduisent annuellement votre rendement au cours de la période de détention. Par exemple, elle montre que si vous sortez à la fin de la période de détention recommandée, il est prévu que votre rendement moyen par an soit de 10,1 % avant déduction des coûts et de 6,1 % après cette déduction.

Il se peut que nous partagions les coûts avec la personne qui vous vend le Produit afin de couvrir les services qu'elle vous fournit. Cette personne vous informera du montant. Ces chiffres comprennent les coûts de distribution maximaux que la personne vous vendant le Produit peut vous facturer, soit 106 EUR. Cette personne vous informera des coûts de distribution réels.

Composition des coûts

Coûts ponctuels à l'entrée ou à la sortie		Si vous sortez après 1 an
Coûts d'entrée	4,00 % du montant investi. Il s'agit du montant maximal que vous paierez. La personne qui vous vend le Produit vous informera des coûts réels.	Jusqu'à 400 EUR
Coûts de sortie	Nous ne facturons pas de coût de sortie.	Néant
Coûts récurrents prélevés chaque année		
Frais de gestion et autres frais administratifs et d'exploitation	1,85 % Le montant des coûts récurrents se fonde sur les frais de l'exercice clos en décembre 2024. Ce montant peut varier d'un exercice à l'autre.	178 EUR
Coûts de transaction	0,06 % de la valeur de votre investissement par an. <i>Il s'agit d'une estimation des coûts encourus lorsque nous achetons et vendons les investissements sous-jacents au Produit. Le montant réel varie en fonction de la quantité que nous achetons et vendons.</i>	5 EUR
Coûts accessoires prélevés sous certaines conditions		
Commissions liées aux résultats	20,0 % de la performance supérieure à celle de l'Indice de référence 1,24 % de la valeur de votre investissement par an. Le montant réel varie en fonction de la performance de votre investissement. L'estimation des coûts cumulés ci-dessus inclut la moyenne des 5 dernières années. Des commissions liées aux résultats peuvent être facturées même lorsque la performance du Produit est négative, notamment si la performance de l'indice de référence est inférieure à celle du Produit.	119 EUR

Un investisseur qui s'engage dans des pratiques excessives de négociation ou de « market timing » peut être soumis à un prélèvement pouvant atteindre 2 %.

Combien de temps dois-je le conserver, et puis-je retirer de l'argent de façon anticipée ?

Période de détention recommandée : 5 ans

Cette durée correspond à la période pendant laquelle vous devez rester investi dans le Produit afin d'obtenir un rendement potentiel tout en minimisant le risque de perte. Cette durée est liée à la combinaison d'actifs, à l'objectif de gestion et à la stratégie d'investissement de votre Produit.

Vous pouvez demander la vente de votre Produit tous les jours. Vous pouvez recevoir moins que prévu si vous en sortez avant la fin de la période de détention recommandée. La période de détention recommandée est une estimation et elle ne doit pas être considérée comme une garantie ou une indication de la performance, du rendement ou des niveaux de risque futurs.

Comment puis-je formuler une réclamation ?

La responsabilité de Natixis Investment Managers International ne peut être engagée que sur la base de déclarations contenues dans le présent document qui seraient trompeuses, inexactes ou incohérentes avec les parties correspondantes du Prospectus du Produit. Si vous souhaitez formuler une réclamation concernant la personne qui conseille ou vend le Produit ou sur le Produit lui-même, vous pouvez envoyer un e-mail au Service client à l'adresse ClientServicingAM@natixis.com ou écrire à Natixis Investment Managers International, 43 avenue Pierre Mendès France, 75648 Paris Cedex 13.

Autres informations pertinentes

Des informations sur les performances passées du Produit sont disponibles à l'adresse suivante :

https://priips.im.natixis.com/past_performance?id=LU0914733059. Des données de performances passées sont présentées sur 10 ans.

Les précédents calculs de scénarios de performance mensuels du Produit sont disponibles à l'adresse suivante :

https://priips.im.natixis.com/past_performance_scenario?id=LU0914733059.

Lorsque ce Produit est utilisé comme support en unité de compte d'un contrat d'assurance sur la vie ou de capitalisation, les informations complémentaires sur ce contrat, telles que les coûts du contrat, qui ne sont pas compris dans les coûts indiqués dans le présent document, le contact en cas de réclamation et ce qui se passe en cas de défaillance de l'entreprise d'assurance sont présentées dans le document d'informations clés de ce contrat obligatoirement remis par votre assureur ou courtier ou tout autre intermédiaire d'assurance conformément à son obligation légale.